



Länsstyrelserna



DAGS – Digital  
arbetsmarknadsvägledning genom språk  
Utbildningsmaterial till film 3: Appar och hemsidor

# Förord

---

Projekt DAGS är ett samverkansprojekt mellan länsstyrelserna i Stockholms län, Södermanlands län och Arbetsförmedlingen. Projektets syfte är att tidigarelägga kopplingar och övergångar till arbete och studier bland målgrupper som står längre från arbetsmarknaden och har lägre studieprogression genom ett pedagogiskt anpassat och digitalt information- och utbildningsmaterial.

SFI har under de senaste åren haft en ökad tillströmning av elever med låg eller ingen tidigare utbildning, ofta i kombination med otillräckliga digitala kunskaper. En grupp som särskilt sticker ut är utrikes födda kvinnor som bedöms ha stora utmaningar. Många kommuner upplever stora svårigheter att möta behoven hos dessa elever<sup>1</sup>. Detta påverkar individens förutsättningar på en allt mer tudelad arbetsmarknad. Utbildning och erfarenhet är avgörande för att en person ska bedömas som anställningsbar. Individer med låg utbildning och svag koppling till arbetsmarknaden kommer att ha fortsatt svårt att finna en varaktig plats på arbetsmarknaden. Det finns stor risk för undanträngningseffekter när konkurrensen om arbetstillfällen ökar samt att jämställdheten på arbetsmarknaden fortsatt är i obalans.

Identifierade framgångsfaktorer för att motverka segregation är bland annat att kombinera studier i svenska språket med arbetsmarknadsnära moment liksom samverkan mellan bland annat statliga sektorsmyndigheter, kommunal verksamhet och civilsamhällets aktörer. Satsningarna i projekt DAGS ska överbrygga några av dessa utmaningar i syfte att minska kunskapsgapet och korta vägen till arbete och etablering i samhället.

Att skapa hållbara strukturer för samhällsviktiga funktioner som bidrar till social hållbarhet och hållbar framtid för hela befolkningen är i linje med de globala målen i Agenda 2030. Projekt DAGS jobbar aktivt mot måluppfyllelse av mål 8 anständiga arbetsvillkor och ekonomisk tillväxt, mål 4 god utbildning: säkerställa en inkluderande och likvärdig utbildning av god kvalitet och främja livslångt lärande, mål 10 om minskad ojämlikhet och mål 5 om jämställdhet.

Den digitala arbetsmarknadsvägledningen genom språk innebär ett antal digitala produkter (filmer) med fokusområden inom utbildning och arbetsmarknad. Filmerna är framtagna med en anpassad

---

<sup>1</sup> Länsstyrelsernas lägesbilder av kommunernas beredskap och kapacitet

pedagogik för målgruppen med ett kompletterande utbildningsmaterial.

Utbildningsmaterialet är uppbyggt utifrån filmerna och ämnar följa individens lärande. Det är centralt i vuxendidaktiska sammanhang att erfarenheter, åsiktsbildande lärande och handlingsförmåga att påverka sin egen framtid är i fokus. Genom att använda förebilder och andra förstärkningseffekter synliggörs individens möjlighet och egenmakt. Det samlade materialet ger en tidig och grundläggande förståelse för vägar och möjligheter till studier och arbete på svensk arbetsmarknad. Information om projektet och produkterna finns publicerade på [www.arbetsformedlingen.se/play](http://www.arbetsformedlingen.se/play) samt på länsstyrelsernas hemsidor.

Beatrice Ask, landshövding i Södermanlands län  
Sven-Erik Österberg, landshövding i Stockholms län  
Linda Schön Doroci, direktör för verksamhetsområdena Direkt,  
Arbetsgivare och Arbetsökande, Arbetsförmedlingen

# Innehåll

<b>Förord</b> .....	<b>2</b>
<b>Film 3: Appar och hemsidor</b> .....	<b>5</b>
Ordlista.....	7
Tankekartan .....	8
i helklass.....	9
Programledare: Margret Atladóttir .....	10
Frågor .....	10
Återberätta muntligt .....	11
Återberätta skriftligt.....	12
Para ihop ord och bild .....	13
<b>Utbildningsmaterialet</b> .....	<b>14</b>
Para ihop ord och bild – facit.....	14
Pedagogiska idéer .....	14

## Film 3: Appar och hemsidor

---



### Appar och hemsidor

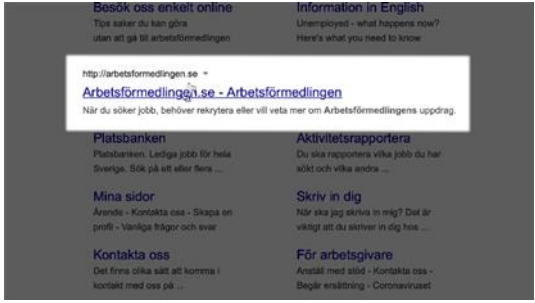




Hej!

Mitt namn är Margret Atladottir och jag är programledare i filmen. Vi jobbar mycket med datorer och på våra mobiltelefoner. När vi jobbar med våra mobiltelefoner i skolan behöver vi gå in på olika hemsidor och appar. Det finns många hemsidor och många appar. Du kan till exempel hitta olika yrken att läsa om och titta på bilder för att se om du kanske tycker att yrket verkar bra. Skriv in det du tycker är intressant på Google. I en mobiltelefon kan man ha appar. Om du har en Iphone, går du in på App Store och skriver in appen som du vill ha. Om du har en Android går du in på Google Play och skriver in appen som du vill ha. När du laddar ner en app, måste du godkänna. Då behöver du användarnamn och lösenord som vi gick igenom i filmen om användarnamn och lösenord för dator och mejladress. Nu har vi tittat på Google och ni har googlat en hemsida.

Titta på olika hemsidor och på olika appar och prova igen och igen och igen.

Lycka till!

## Ordlista

en hemsida	 <p>The screenshot shows the homepage of Arbetsförmedlingen (The Swedish Public Employment Agency). It features a dark header with navigation links in Swedish and English. A central white box contains the URL <a href="http://arbetsformedlingen.se">http://arbetsformedlingen.se</a> and the text "Arbetsförmedlingen.se - Arbetsförmedlingen". Below this, there are several menu items: "Platsbanken" (Job Bank), "Mina sidor" (My pages), "Kontakta oss" (Contact us), "Aktivitetsrapportera" (Report activity), "Skriv in dig" (Sign up), and "För arbetsgivare" (For employers).</p>
Appstore och Google Play	 <p>The image shows the logos for the App Store (a blue square with a white 'A') and Google Play (a colorful triangle).</p>
ett yrke	 <p>A photograph of a woman wearing a white hard hat and a high-visibility yellow and black work jacket, standing in front of a wooden door.</p>
att söka	 <p>A close-up photograph of a hand holding a smartphone. The screen displays a search icon (magnifying glass) among other app icons.</p>
att googla	 <p>A screenshot of the Google search homepage, showing the Google logo and a search bar.</p>

## Tankekartan






**i helklass**



## Programledare: Margret Atladottir



Hon heter Margret. Hon jobbar som programledare. Hon pratar om hemsidor och appar. Hon säger att det finns många olika hemsidor och appar. Du kan söka på Google och hitta olika yrken att läsa om.

### Frågor

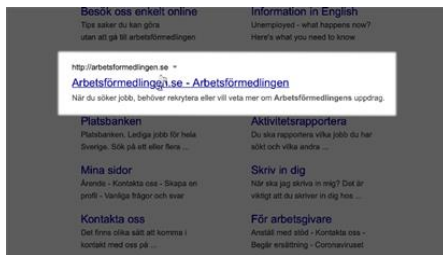
Vad heter hon? \_\_\_\_\_

Vad jobbar hon som? \_\_\_\_\_

Vad pratar hon om? \_\_\_\_\_

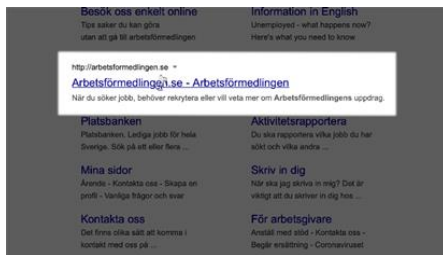

Vad kan du göra på Google? \_\_\_\_\_

## Återberätta muntligt



Vad handlar filmen om? Berätta med egna ord.

## Återberätta skriftligt



Vad handlar filmen om? Skriv med egna ord.

---

---

---

---

---

---

---

---

---

---

---

---

---

---

---

---

---

---

---

---

---

---

---

---

## Para ihop ord och bild

Vilket ord tillhör vilken bild? Rita ett streck mellan korrekt ord och bild!

Exempel:

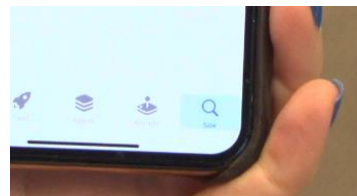
ladda ned appar  
med App Store  
eller Google Play



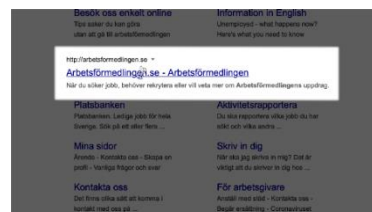
att googla



en hemsida



ett yrke



att söka



## Utbildningsmaterialet

Materialet är tänkt för lärare att använda såsom det passar er grupp. Komplettera ord till ordlistan och tankekartan vid behov.

### Para ihop ord och bild – facit


Vilket ord tillhör vilken bild? Rita ett streck mellan korrekt ord och bild!

att googla

en hemsida

ett yrke

att söka



## Pedagogiska idéer

Filmerna är korta och kan visas i sin helhet om och om igen medan eleverna följer instruktionerna på datorer eller mobiltelefoner alternativt jobbar med utbildningsmaterialet.

[www.lansstyrelsen.se](http://www.lansstyrelsen.se)

Utgivningsår: 2022

Länsstyrelsen Stockholm, e-post: [stockholm@lansstyrelsen.se](mailto:stockholm@lansstyrelsen.se), telefon växel: 010-223 10 00

Länsstyrelsen i Södermanland, e-post: [sodermanland@lansstyrelsen.se](mailto:sodermanland@lansstyrelsen.se), telefon växel: 010-223 40 00