



DAGS – Digital
arbetsmarknadsvägledning genom språk
Utbildningsmaterial till film 2: Mejl

Förord

Projekt DAGS är ett samverkansprojekt mellan länsstyrelserna i Stockholms län, Södermanlands län och Arbetsförmedlingen. Projektets syfte är att tidigarelägga kopplingar och övergångar till arbete och studier bland målgrupper som står längre från arbetsmarknaden och har lägre studieprogression genom ett pedagogiskt anpassat och digitalt information- och utbildningsmaterial.

SFI har under de senaste åren haft en ökad tillströmning av elever med låg eller ingen tidigare utbildning, ofta i kombination med otillräckliga digitala kunskaper. En grupp som särskilt sticker ut är utrikes födda kvinnor som bedöms ha stora utmaningar. Många kommuner upplever stora svårigheter att möta behoven hos dessa elever¹. Detta påverkar individens förutsättningar på en allt mer tudelad arbetsmarknad. Utbildning och erfarenhet är avgörande för att en person ska bedömas som anställningsbar. Individer med låg utbildning och svag koppling till arbetsmarknaden kommer att ha fortsatt svårt att finna en varaktig plats på arbetsmarknaden. Det finns stor risk för undanträngningseffekter när konkurrensen om arbetstillfällen ökar samt att jämställdheten på arbetsmarknaden fortsatt är i obalans.

Identifierade framgångsfaktorer för att motverka segregation är bland annat att kombinera studier i svenska språket med arbetsmarknadsnära moment liksom samverkan mellan bland annat statliga sektorsmyndigheter, kommunal verksamhet och civilsamhällets aktörer. Satsningarna i projekt DAGS ska överbrygga några av dessa utmaningar i syfte att minska kunskapsgapet och korta vägen till arbete och etablering i samhället.

Att skapa hållbara strukturer för samhällsviktiga funktioner som bidrar till social hållbarhet och hållbar framtid för hela befolkningen är i linje med de globala målen i Agenda 2030. Projekt DAGS jobbar aktivt mot måluppfyllelse av mål 8 anständiga arbetsvillkor och ekonomisk tillväxt, mål 4 god utbildning: säkerställa en inkluderande och likvärdig utbildning av god kvalitet och främja livslångt lärande, mål 10 om minskad ojämlikhet och mål 5 om jämställdhet.

Den digitala arbetsmarknadsvägledningen genom språk innebär ett antal digitala produkter (filmer) med fokusområden inom utbildning

¹ Länsstyrelsernas lägesbilder av kommunernas beredskap och kapacitet

och arbetsmarknad. Filmerna är framtagna med en anpassad pedagogik för målgruppen med ett kompletterande utbildningsmaterial.

Utbildningsmaterialet är uppbyggt utifrån filmerna och ämnar följa individens lärande. Det är centralt i vuxendidaktiska sammanhang att erfarenheter, åsiktsbildande lärande och handlingsförmåga att påverka sin egen framtid är i fokus. Genom att använda förebilder och andra förstärkningseffekter synliggörs individens möjlighet och egenmakt. Det samlade materialet ger en tidig och grundläggande förståelse för vägar och möjligheter till studier och arbete på svensk arbetsmarknad. Information om projektet och produkterna finns publicerade på www.arbetsformedlingen.se/play samt på länsstyrelsernas hemsidor.

Beatrice Ask, landshövding i Södermanlands län
Sven-Erik Österberg, landshövding i Stockholms län
Linda Schön Doroci, direktör för verksamhetsområdena Direkt,
Arbetsgivare och Arbetssökande, Arbetsförmedlingen

Innehåll

Förord	4
Film 2: Mejl	7
Mejl	7
Ordlista.....	9
Tankekarta	10
Gemensam tankekarta i helklass	11
Programledare: Margret Atladottir.....	12
Frågor	12
Återberätta muntligt	13
Återberätta skriftligt.....	14
Para ihop ord och bild	15
Utbildningsmaterialet	16
Para ihop ord och bild – facit.....	16
Pedagogiska idéer.....	16

Film 2: Mejl



Mejl




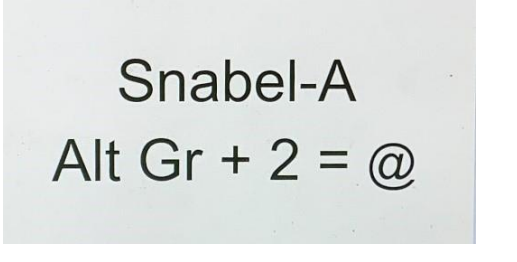

Hej!

Mitt namn är Margret Atladottir och jag är programledare i filmen. Vi jobbar mycket med datorer och på våra mobiltelefoner. När vi jobbar med datorn eller våra mobiltelefoner i skolan behöver vi en mejladress. Det finns många sidor som har mejl. Google har en som heter Gmail. För att få en mejladress behöver du användarnamn och lösenord. Om du inte redan har en mejladress måste du skapa en. Du skriver in ditt förnamn, ditt efternamn, den mejladress du vill ha och lösenordet. Nu ska du skriva in mejladress och eget lösenord. Om du har en mejladress, ska du trycka på "Logga in" på ditt mejlkonto och då behöver du göra ett snabel-A. Du skriver alltid din mejladress som användarnamn och ditt lösenord som du själv har valt. Glöm inte bort din mejladress och ditt lösenord. Det är bra att skriva ner sitt användarnamn och

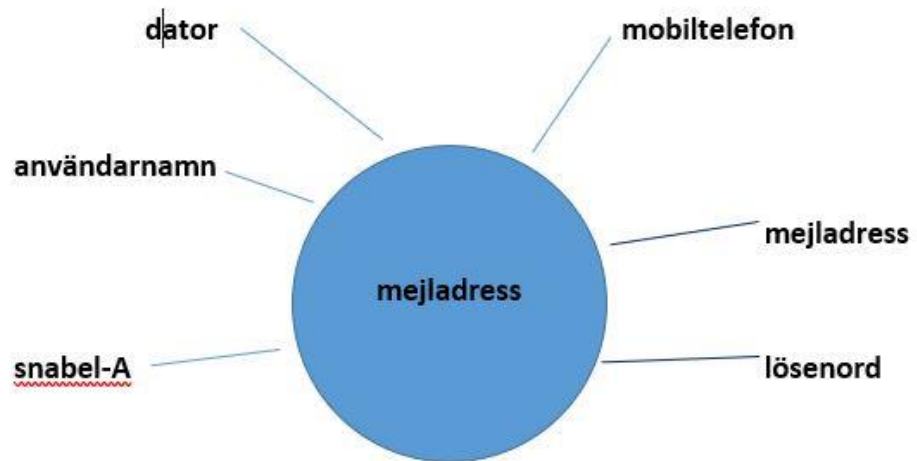
lösenord och lägga det på ett hemligt ställe. Nu är det bara att träna på att logga in igen och igen och igen och igen.

Lycka till!

Ordlista

en mobiltelefon	
en mejladress	
ett lösenord	
ett snabel-A	
logga <u>in</u>	

Tankekartan



Gemensam tankekarta i helklass



Programledare: Margret Atladottir



Hon heter Margret. Hon jobbar som programledare. Hon pratar om datorer och mobiltelefoner. Hon säger att du behöver ha en mejladress. Du behöver också användarnamn och lösenord. Margret säger att du ska träna på att logga in på ditt mejlkonto många gånger. Hon är inomhus. Hon är i en studio.

Frågor

Vad heter hon? _____

Vad jobbar hon som? _____

Vad pratar hon om? _____

Var är hon? _____

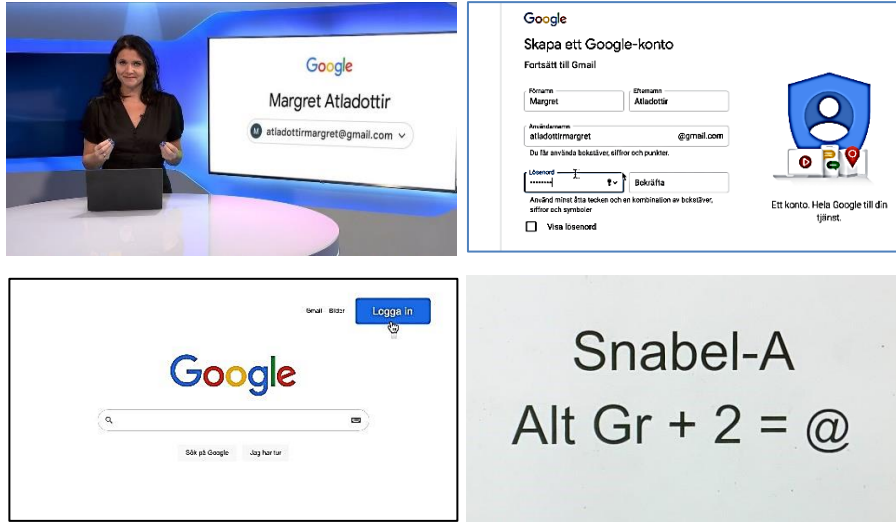
Återberätta muntligt

The collage consists of four images:

- Top-left: A woman, Margret Atladóttir, standing in a studio with a large screen behind her displaying her name and email address: Margret Atladóttir, atladdottirmargret@gmail.com.
- Top-right: A screenshot of the Google account creation page. It shows fields for 'Förnamn' (Margret) and 'Efternamn' (Atladottir), a password field, and a 'Bekräfta lösenord' field. A note says 'Använd alltid en kombination av bokstäver, siffror och symboler'. There is a checkbox for 'Visa lösenord' and a 'Logga in' button.
- Bottom-left: A screenshot of the Google search homepage with the search bar and the 'Logga in' button.
- Bottom-right: A white background with the text 'Snabel-A' and the formula 'Alt Gr + 2 = @'.

Vad handlar filmen om? Berätta med egna ord.

Återberätta skriftligt



Vad handlar filmen om? Skriv med egna ord.

Para ihop ord och bild

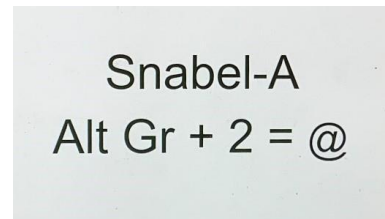
Vilket ord tillhör vilken bild? Rita ett streck mellan korrekt ord och bild!

Exempel:

skapa ett mejlkonto



ett lösenord



en mejladress



@



glöm inte
användarnamn
och lösenord



Utbildningsmaterialet

Materialet är tänkt för lärare att använda såsom det passar er grupp. Komplettera ord till ordlistan och tankekartan vid behov.

Para ihop ord och bild – facit

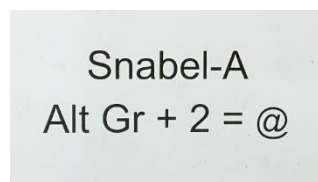
Vilket ord tillhör vilken bild? Rita ett streck mellan korrekt ord och bild!

ett lösenord

en mejladress

@

Glöm inte
användarnamn
och lösenord



Pedagogiska idéer

Filmerna är korta och kan visas i sin helhet om och om igen medan eleverna följer instruktionerna på datorer eller mobiltelefoner alternativt jobbar med utbildningsmaterialet.

www.lansstyrelsen.se

Utgivningsår: 2022

Länsstyrelsen Stockholm, e-post: stockholm@lansstyrelsen.se, telefon växel: 010-223 10 00

Länsstyrelsen i Södermanland, e-post: sodermanland@lansstyrelsen.se, telefon växel: 010-223 40 00