



Arbetsmarknadsutsikterna

Dalarnas län 2019 - 2020

Arbetsförmedlingens intervjuundersökning våren 2019

- Intervjuerna genomfördes av arbetsförmedlare under perioden 4 mars till 5 april
- I urvalet för Dalarnas län ingick 320 privata arbetsgivare och 70 offentliga arbetsgivare
- Svarefrekvensen för näringslivet uppgick till 80 procent och bland de offentliga verksamheterna till 95 procent
- Intervjuerna har innehållit frågor om förväntad marknadsutveckling, rekryteringsplaner, upplevda rekryteringsproblem m.m.
- Svaren utgör ett viktigt underlag till prognosen men vi använder även andra källor; statistik som beskriver historiska förlopp, framåtsyftande ekonomiska indikatorer m.m.

Arbetsmarknadsutsikterna 2019 - 2020

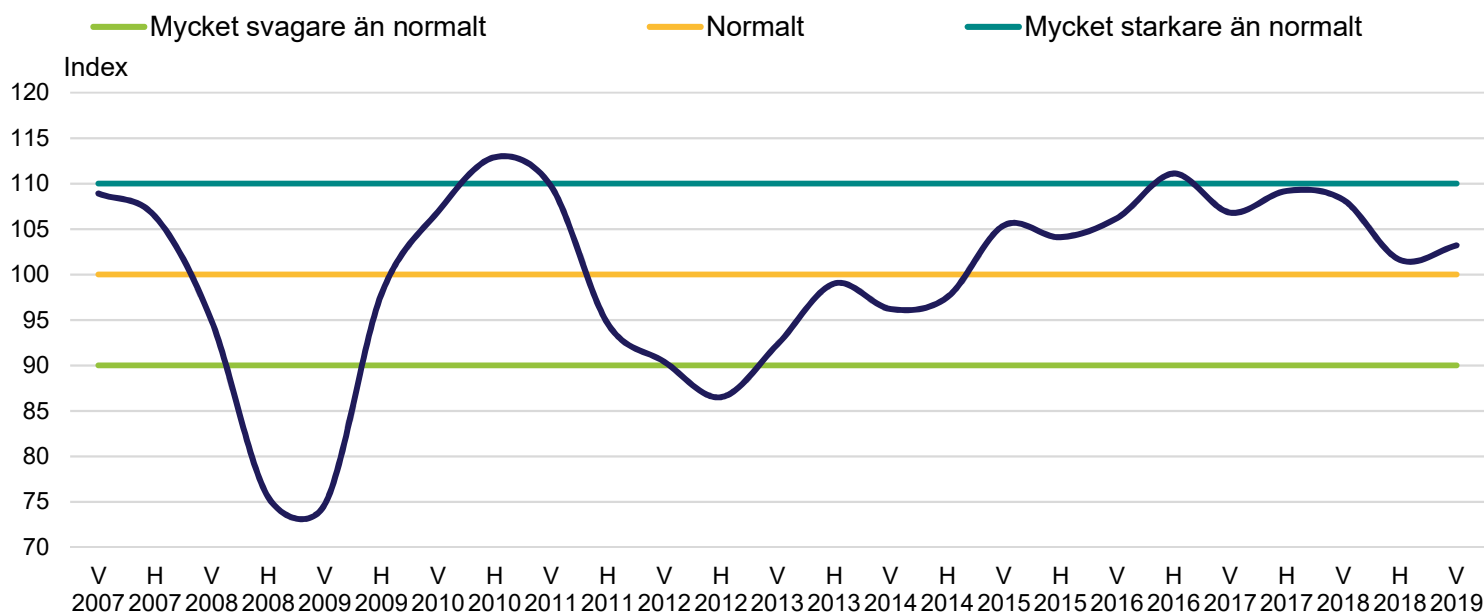
- Den globala konjunkturen har passerat sin topp och världskonjunkturen beräknas växla in på en lugnare bana.
- Även svensk ekonomi har passerat sin topp och befinner sig i en avmattningsfas.
- Arbetsförmedlingens intervjuundersökning i Dalarna visar även den ett något svagare stämningläge jämfört med i fjol.
- Fortsatt hög andel som planerar för fler anställda under prognosperioden.

Arbetsmarknadsläget i Dalarna 2019 – 2020

- Fortsatt relativt stark arbetsmarknad i länet.
- Högt resursutnyttjande.
- Antalet sysselsatta ökar marginellt.
- Stora ersättningsrekryteringar.
- Hög efterfrågan på arbetskraft.
- Arbetslösheten minskar men i avtagande fart.
- Bristen på arbetskraft bromsar jobbtillväxten och äventyrar välfärden.

Näringslivets förväntningarna på efterfrågan lägre än året innan

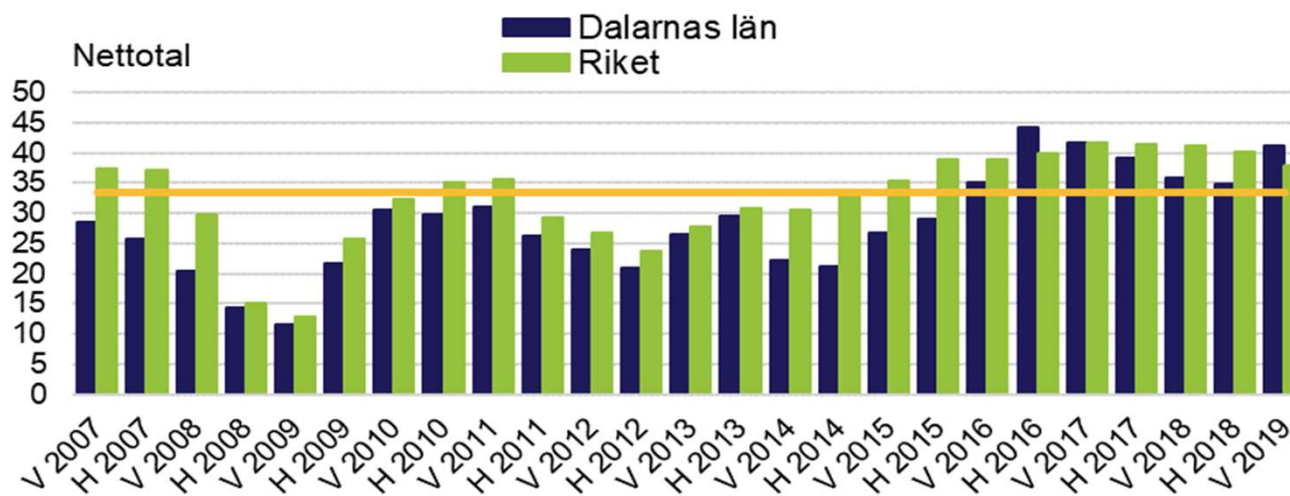
Arbetsförmedlingens efterfrågeindikator för näringslivet i Dalarnas län



Säsongrensade data, trendvärden.
Källa: Arbetsförmedlingens intervjuundersökningar

Många arbetsställen räknar med att utöka sin personalstyrka på ett års sikt

Privata arbetsgivare som planerar att utöka sin personalstyrka på ett års sikt

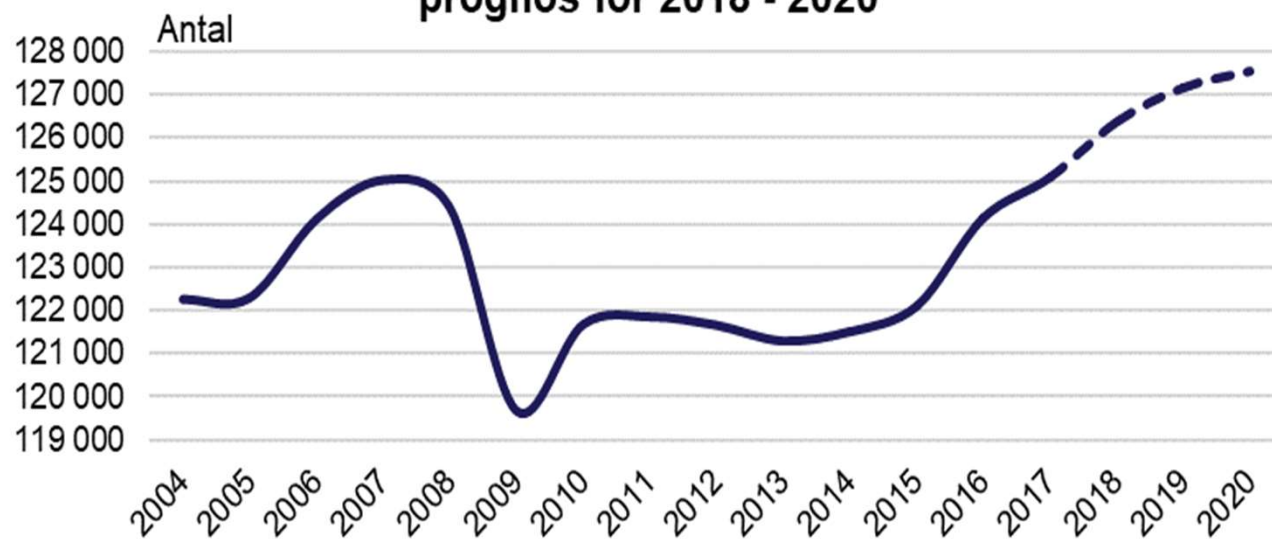


Säsongrensade data, trendvärden.

Källa: Arbetsförmedlingens intervjuundersökningar

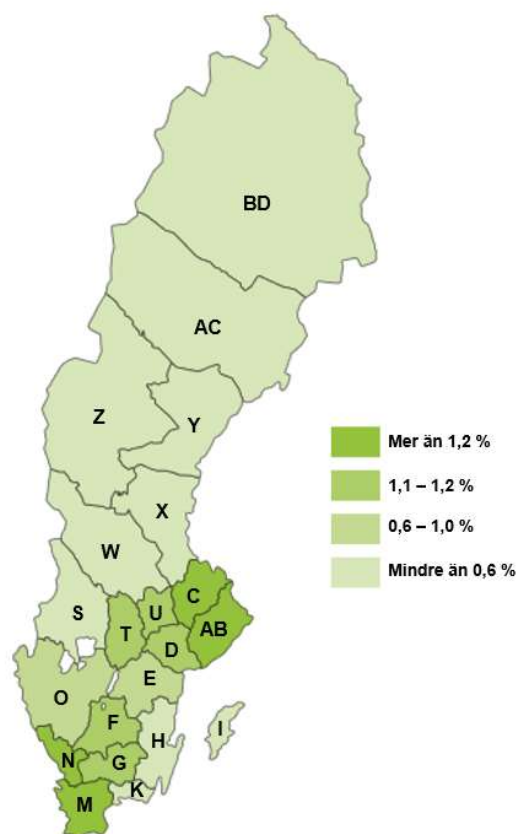
En något lägre ökning av sysselsättningen väntas

Sysselsatta* 16-64 år i Dalarnas län prognos för 2018 - 2020

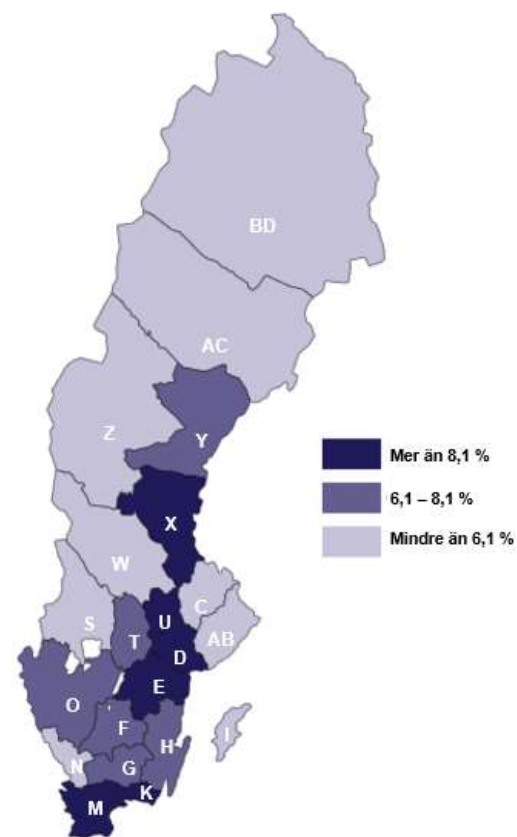


*Sysselsatta avser förvärvsarbetande dagbefolkning, 16-64 år.
Källa: SCB (RAMS) och Arbetsförmedlingen

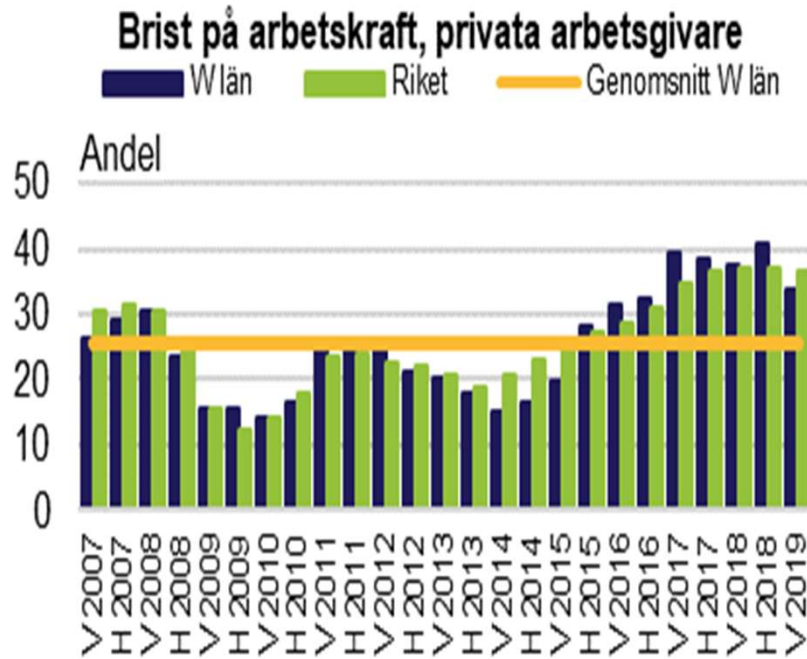
Prognos procentuell sysselsättningsförändring (16-64 år) mellan kvartal 4 2019 och kvartal 4 2020



Inskrivna arbetslösa 16-64 år som andel av registerbaserad arbetskraft, prognos kvartal 4 2020

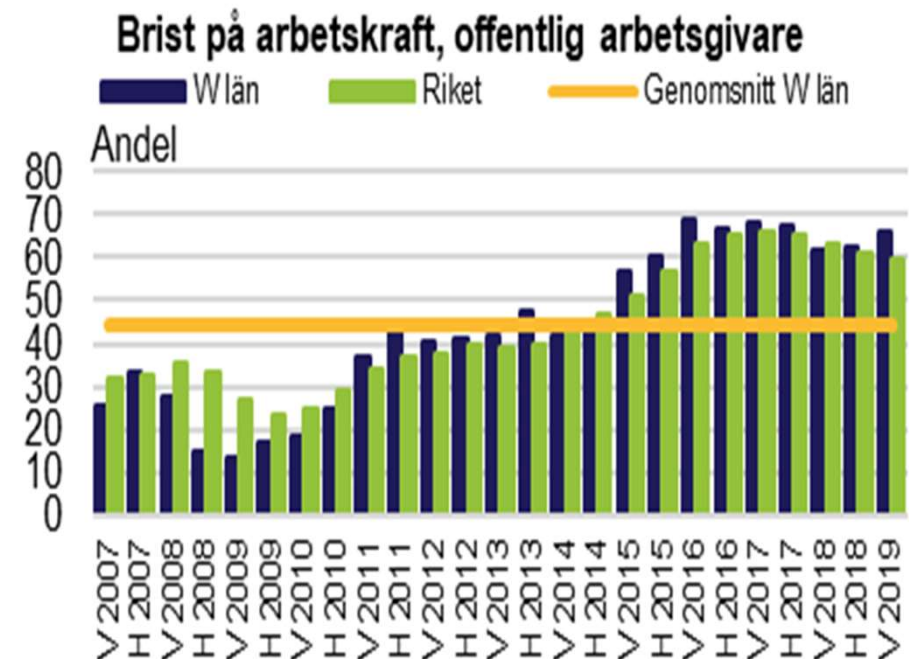


Upplevd brist



Säsongrensade data, trendvärden.

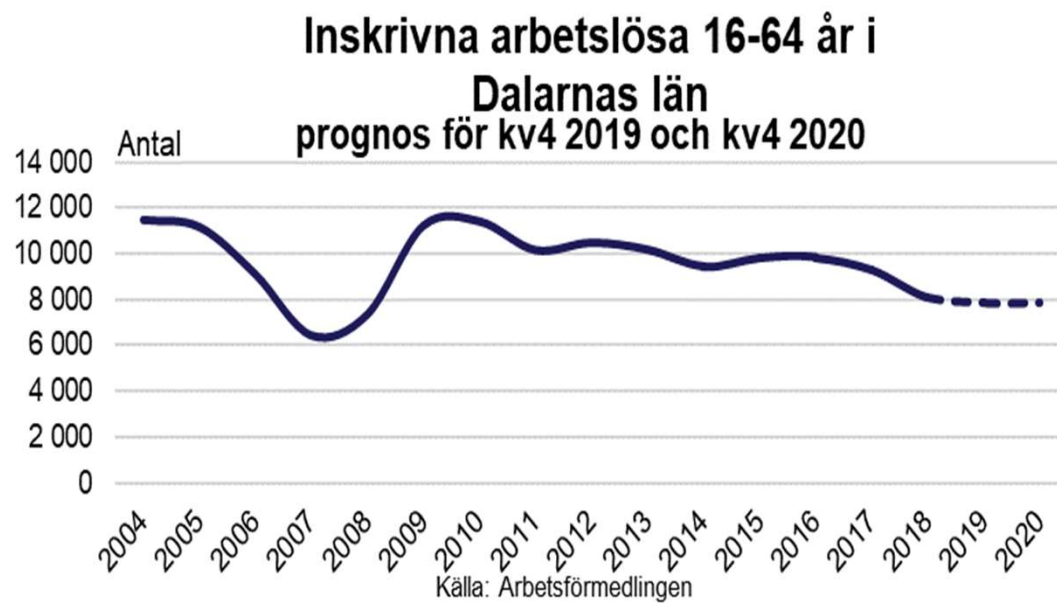
Källa: Arbetsförmedlingens intervjuundersökningar



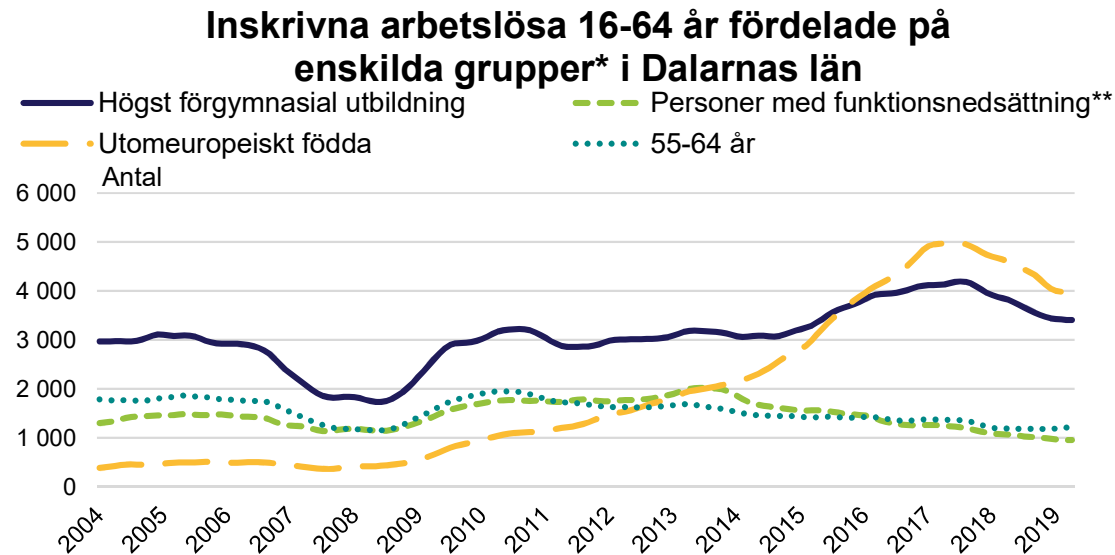
Säsongrensade data, trendvärden.

Källa: Arbetsförmedlingens intervjuundersökningar

Inskrivna arbetslösa fortsätter att minska men i avtagande takt



Antalet inskrivna arbetslösa inom gruppen utrikesfödda och gruppen med högst för gymnasial utbildning har minskat sedan 2017

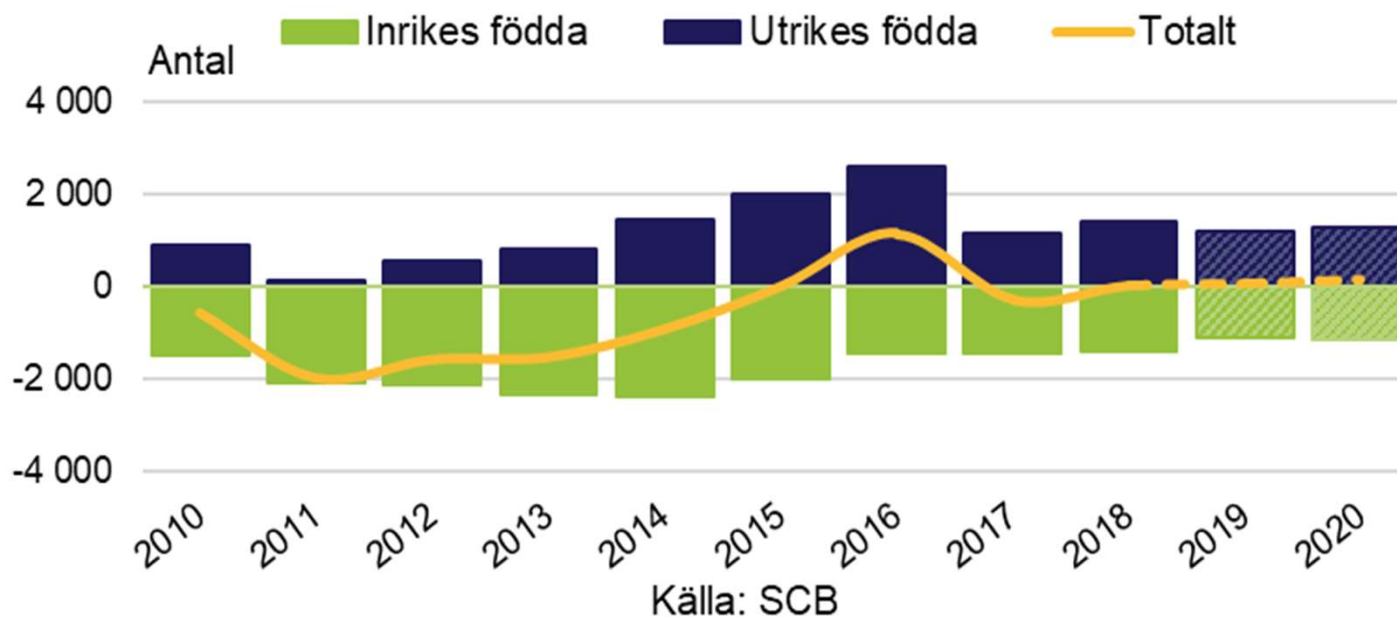


*Observera att en person kan ingå i flera grupper. **Som medför nedsatt arbetsförmåga. Säsongsrensade data, trendvärden till och med april 2019.

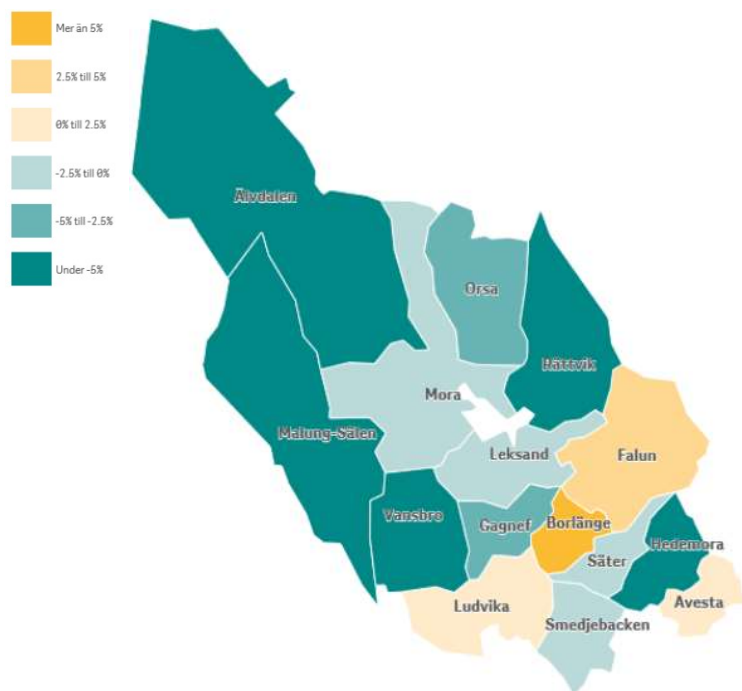
Källa: Arbetsförmedlingen

Utrikes födda står för hela befolkningstillskottet

Förändringar i befolkningen 16-64 år i Dalarnas län, prognos för 2019-2020

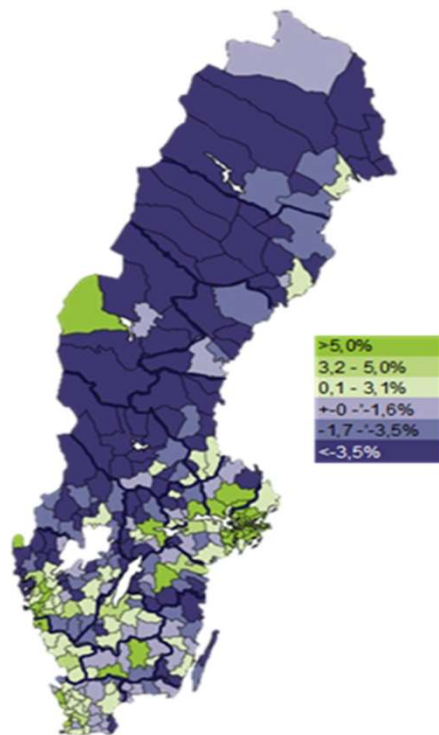


Befolkningsutvecklingen i Dalarnas län i procent mellan 2018 och 2030 i ålder 16-64 år

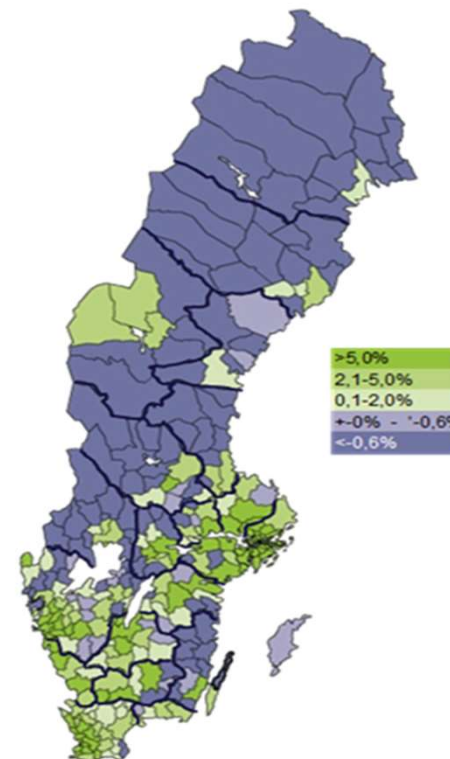


Kommun	Befolkningsutveckling i antal	Befolkningsutveckling i procent
Avesta	68	0,5%
Borlänge	2 187	6,9%
Falun	1 661	4,8%
Gagnef	-182	-3,2%
Hedemora	-814	-9,0%
Leksand	-138	-1,6%
Ludvika	39	0,3%
Malung-Sälen	-443	-7,5%
Mora	-271	-2,4%
Orsa	-153	-3,8%
Rättvik	-294	-5,2%
Smedjebacken	-117	-1,9%
Säter	-110	-1,7%
Vansbro	-277	-7,2%
Älvdalen	-369	-9,4%
Dalarnas län	787	0,5%
Riket	453 058	7,2%

Befolkningsutveckling 16-64 år
2010-2017



Befolkningsutveckling 16-64 år
2018-2025



Utmaningar på länets arbetsmarknad

- Tillvarata kompetens hos tillgänglig arbetskraft.
- Kompetensförsörjning för att underlätta matchning.
- Bredda rekryteringsbasen – mångfald i fokus.
- Öka utrikes föddas sysselsättning – nyttja deras kompetenser.
- Motverka långtidsarbetslöshet