

# Arbetsmarknadsutsikterna

## Norrbottens län 2019 - 2020

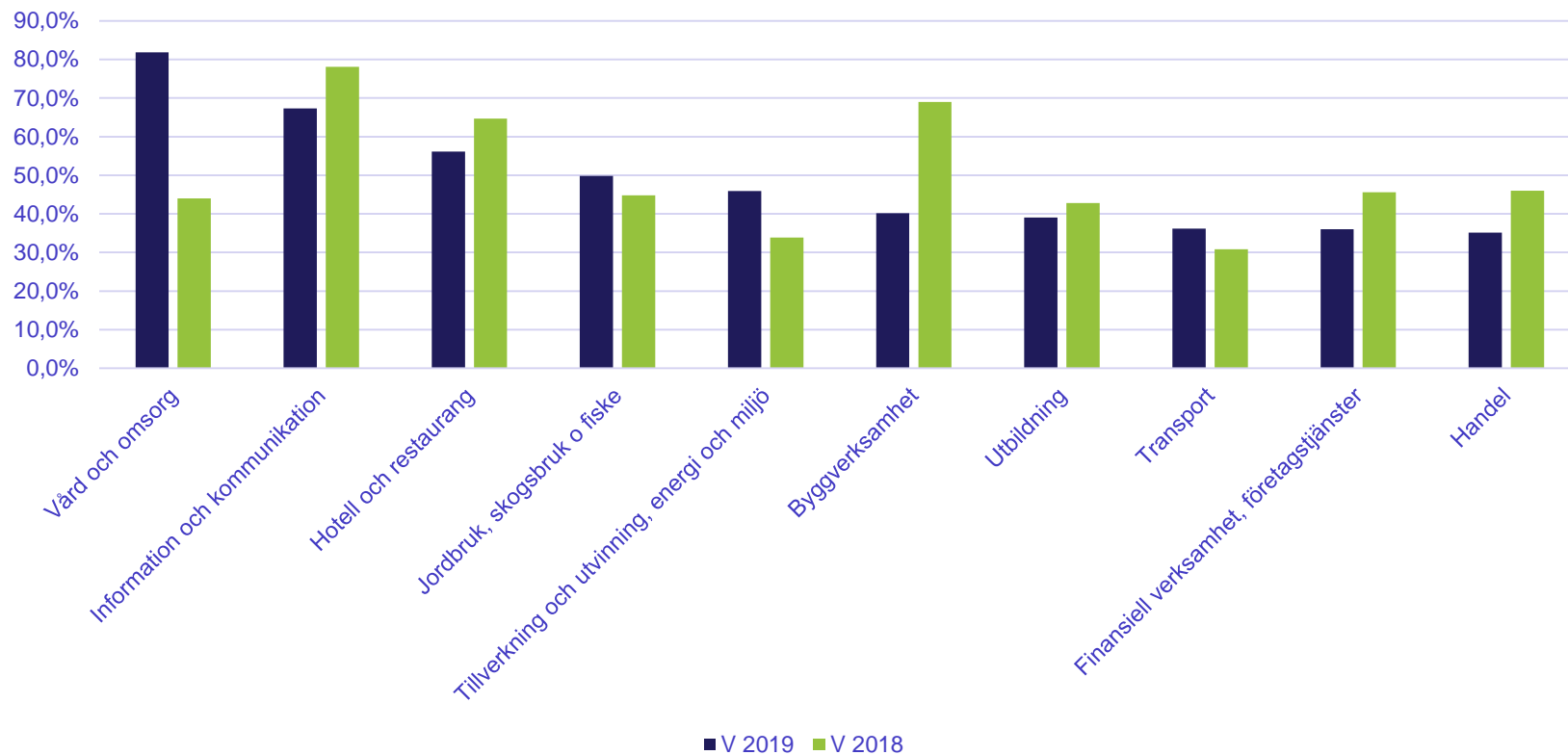
- Globala konjunkturen passerat sin topp och världskonjunkturen beräknas växla in på en lugnare bana
- Även svensk ekonomi har passerat sin topp och befinner sig i en avmattningsfas.
- Arbetsförmedlingens senaste intervjuundersökningar i Norrbottens län visar även den en något svagare stämningssläge jämfört med i fjol.
- Fortsatt hög andel företag som planerar för fler anställda under prognosperioden.(drygt 50% har närmat sig produktionstaket)

# Arbetsmarknadsläget 2019 – 2020

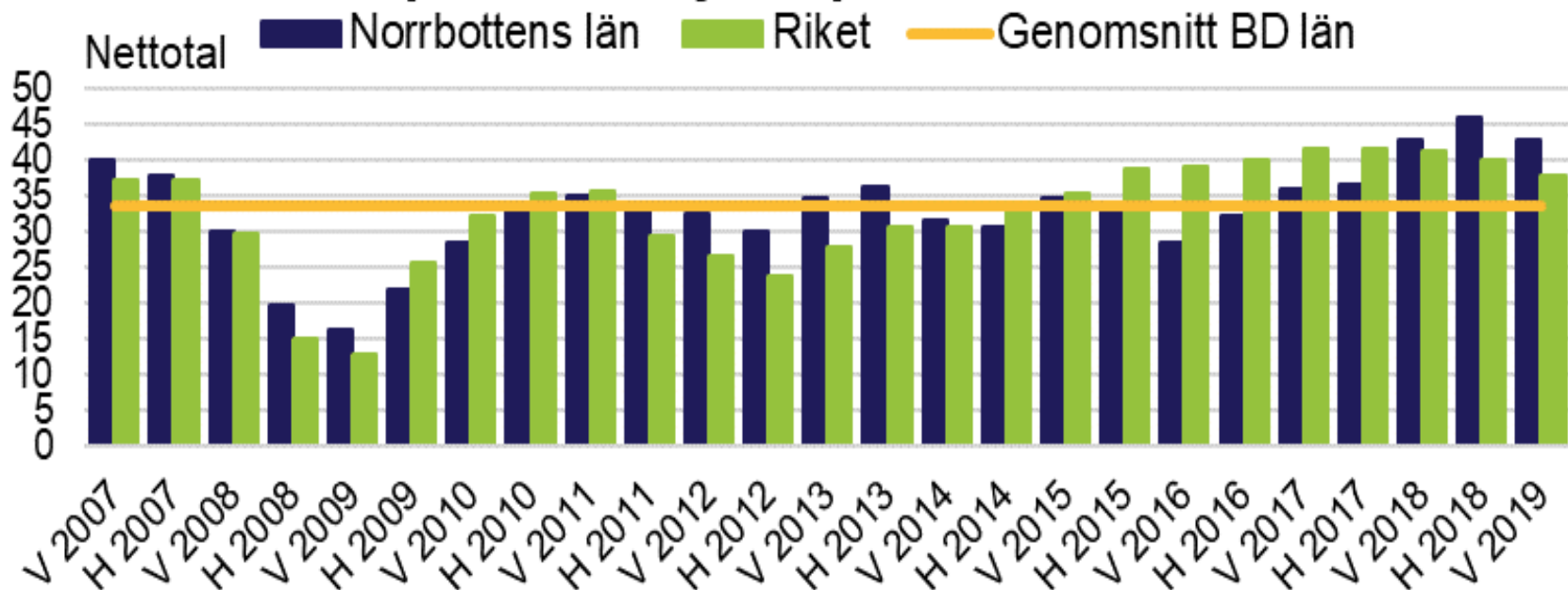
- Fortsatt relativt stark arbetsmarknad i länet trots en något lägre efterfrågeutveckling
- Stora ersättningsrekryteringar och ökad sysselsättning
  - Inrikes födda i yrkesaktiv ålder minskar - Utrikes födda är nödvändiga för arbetskraftsförsörjningen
- Hög efterfrågan på arbetskraft – Arbetslösheten minskar i långsammare takt
- Bristen på arbetskraft bromsar jobbtillväxten och äventyrar välfärden



## Efterfrågan kommande sex månaderna, privata



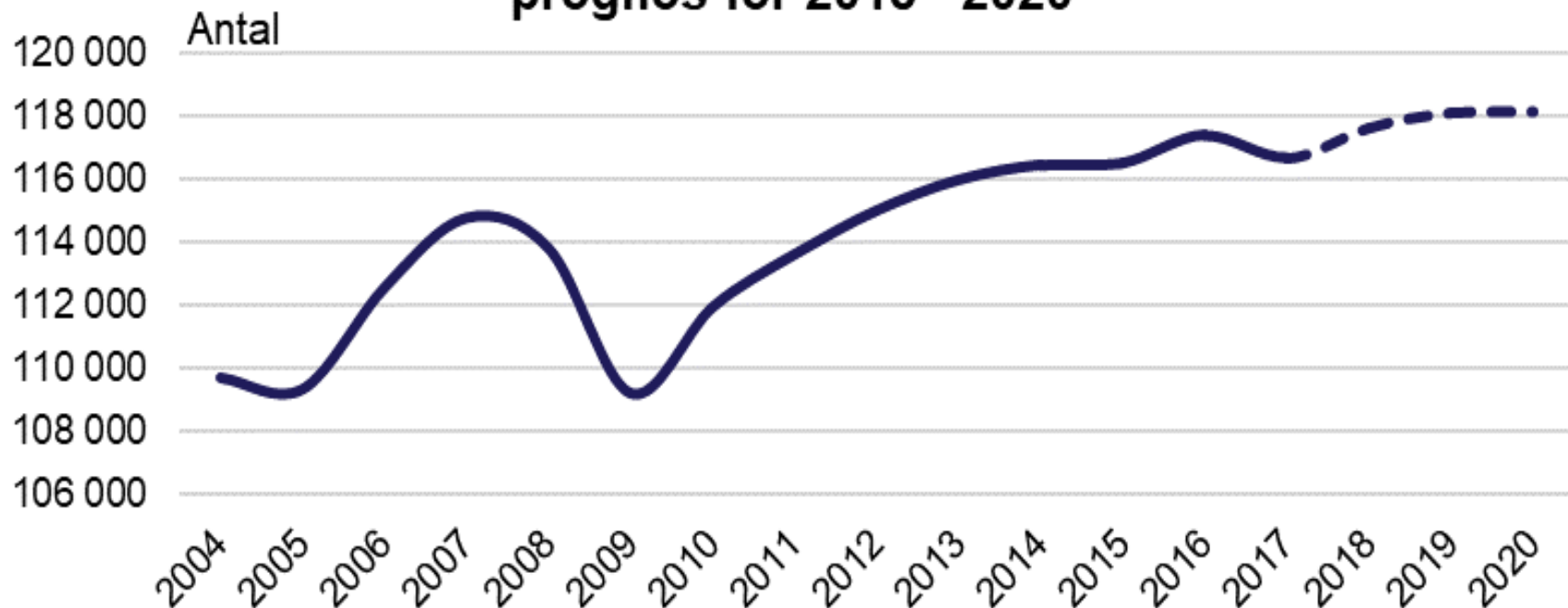
# Privata arbetsgivare som planerar att utöka sin personalstyrka på ett års sikt



Säsongrensade data, trendvärden.

Källa: Arbetsförmedlingens intervjuundersökningar

# Sysselsatta\* 16-64 år i Norrbottens län prognos för 2018 - 2020



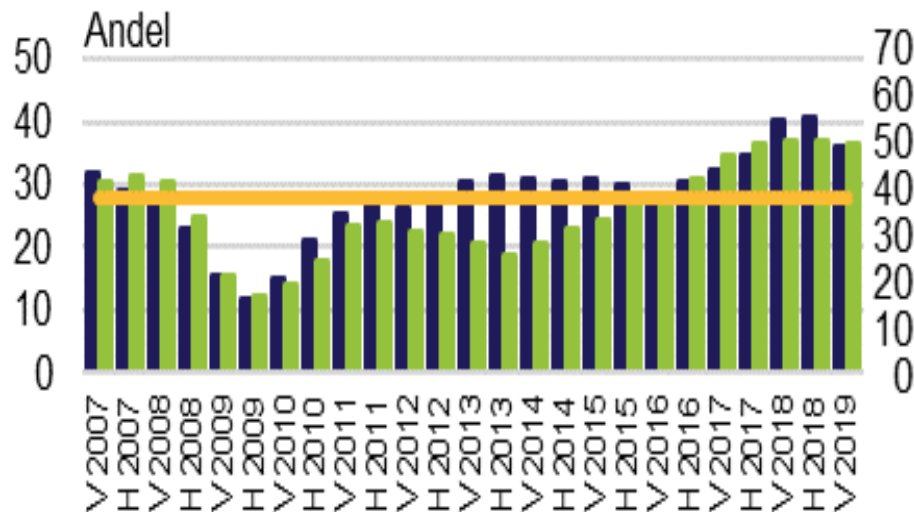
\*Sysselsatta avser förvärvsarbetande dagbefolkning, 16-64 år.

Källa: SCB (RAMS) och Arbetsförmedlingen

# Upplevd brist

## Brist på arbetskraft, privata arbetsgivare

■ BD län ■ Riket — Genomsnitt BD län

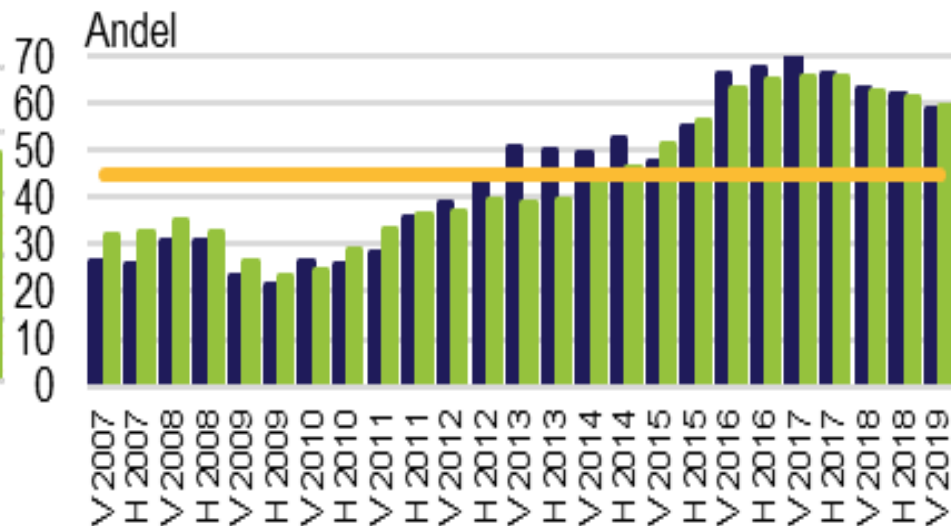


Säsongrensade data, trendvärden.

Källa: Arbetsförmedlingens intervjuundersökningar

## Brist på arbetskraft, offentlig arbetsgivare

■ BD län ■ Riket — Genomsnitt BD län

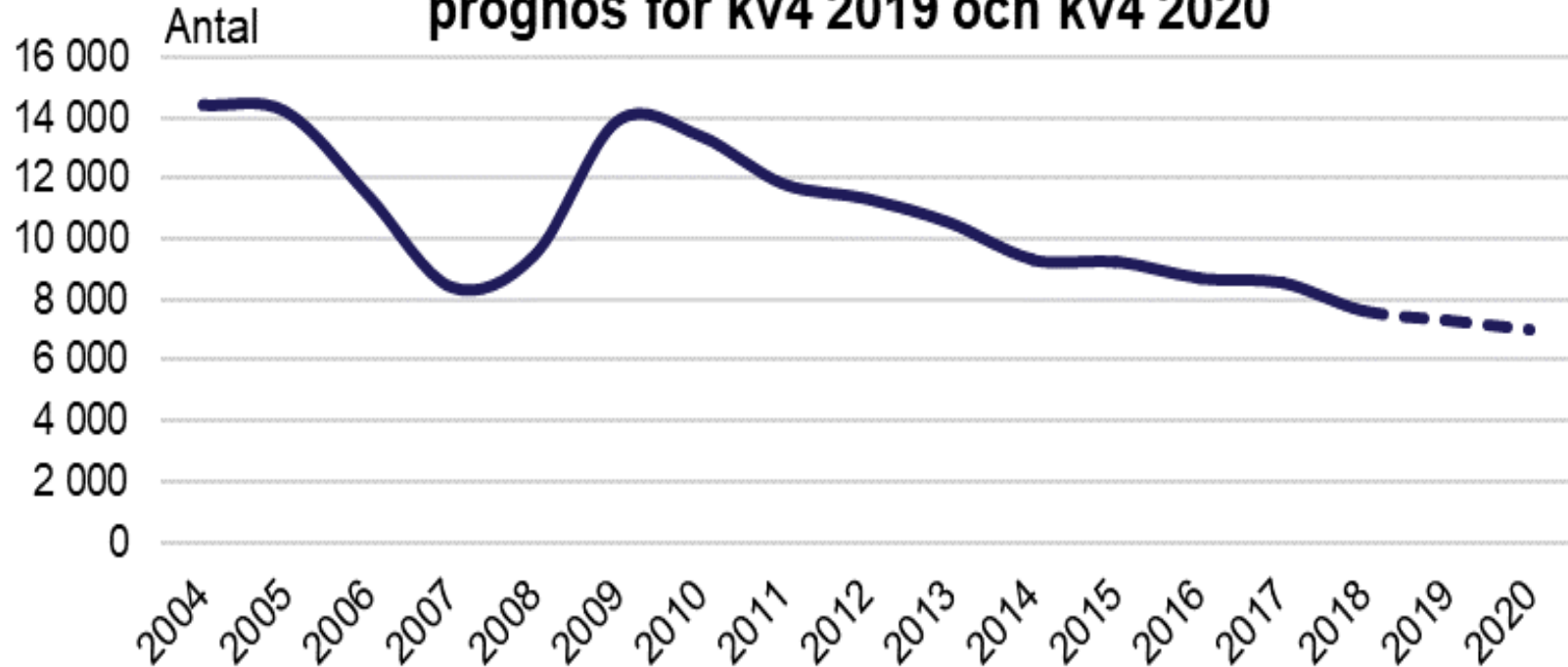


Säsongrensade data, trendvärden.

Källa: Arbetsförmedlingens intervjuundersökningar

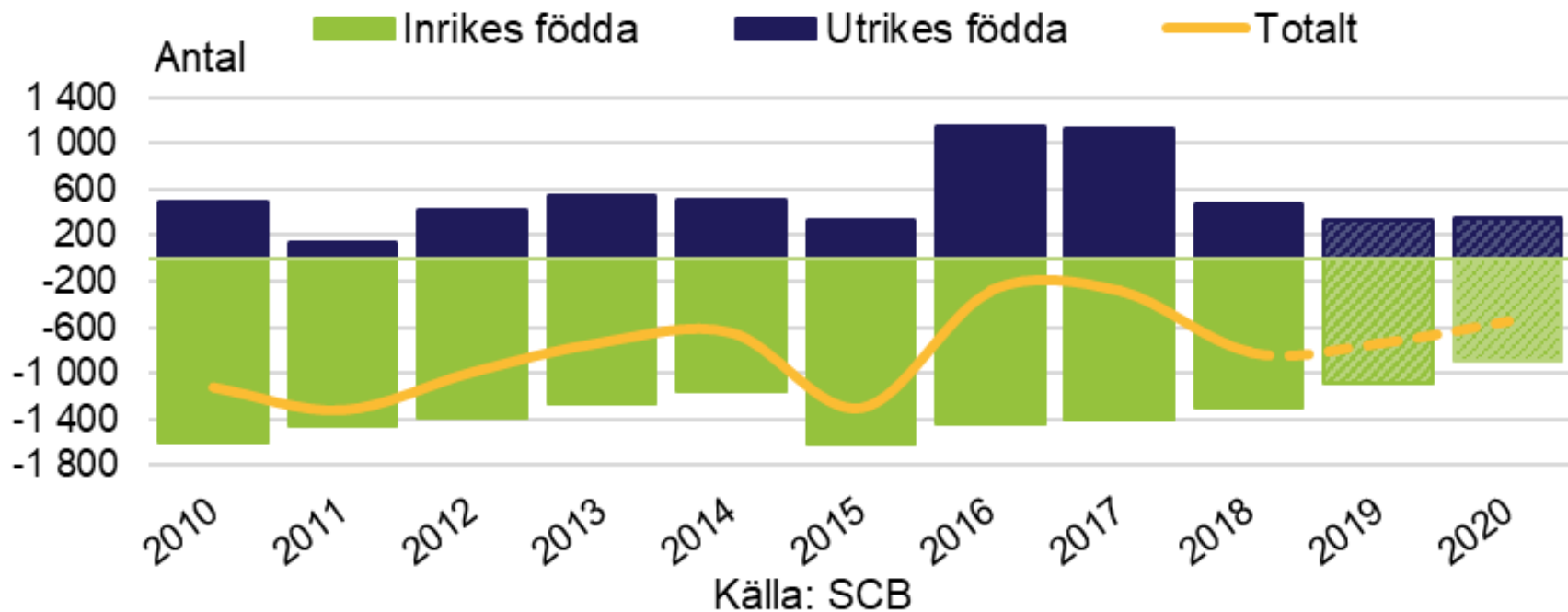


# Inskrivna arbetslösa 16-64 år i Norrbottens län prognos för kv4 2019 och kv4 2020

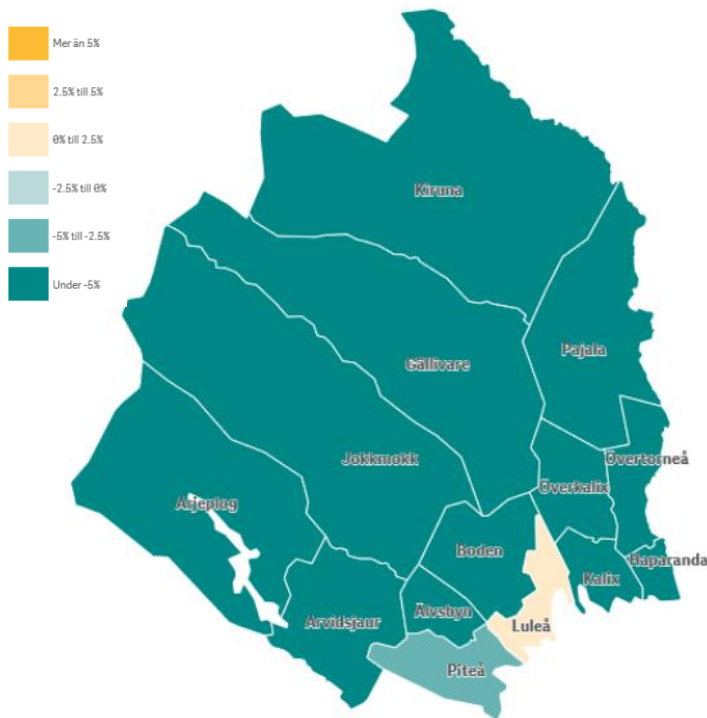


Källa: Arbetsförmedlingen

# Förändringar i befolkningen 16-64 år i Norrbottens län, prognos för 2019-2020

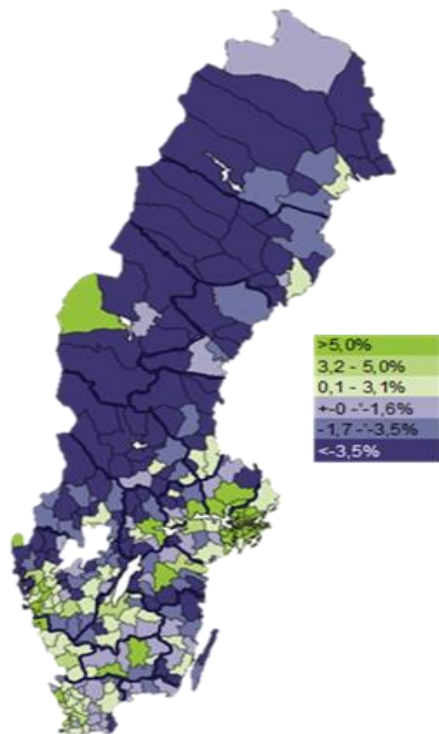


## Befolkningsutvecklingen i Norrbottens län i procent mellan 2018 och 2030 i ålder 16-64 år, (källa:SCB)

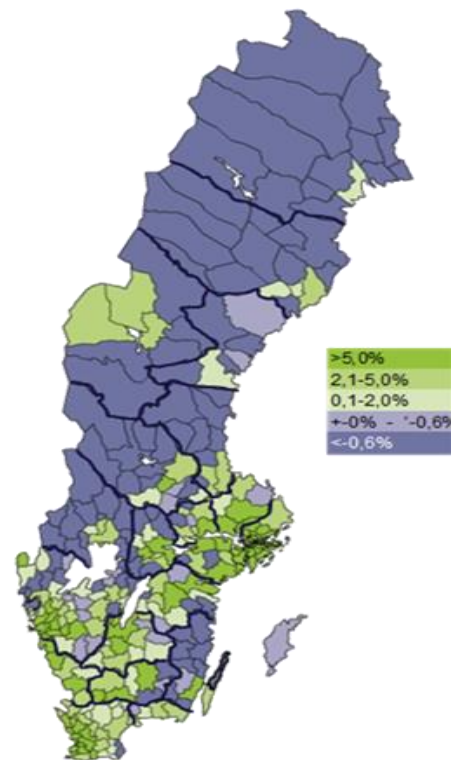


Kommun	Befolkningsutveckling i antal	Befolkningsutveckling i procent
Arjeplog	-258	-16,1%
Arvidsjaur	-254	-6,9%
Boden	-1 166	-7,0%
Gällivare	-1 232	-11,7%
Haparanda	-684	-12,8%
Jokkmokk	-268	-9,1%
Kalix	-1 126	-12,4%
Kiruna	-1 144	-8,0%
Luleå	531	1,1%
Pajala	-478	-15,7%
Piteå	-695	-2,8%
Älvsbyn	-309	-6,6%
Överkalix	-375	-20,9%
Övertorneå	-520	-21,9%
<b>Norrbottens län</b>	<b>-7 978</b>	<b>-5,3%</b>
<b>Riket</b>	<b>453 058</b>	<b>7,2%</b>

## Befolkningsutveckling 16-64 år 2010-2017



## Befolkningsutveckling 16-64 år 2018-2025



# Urval: utmaningar på länets arbetsmarknad

- tillvarata kompetens hos redan tillgängliga arbetskraft
- utbildningsinsatser för att underlätta matchningen
- utrikesföddas etablering på arbetsmarknaden
- rekrytera ur ett bredare perspektiv
- den demografiska utvecklingen