

Arbetsmarknadsutsikterna

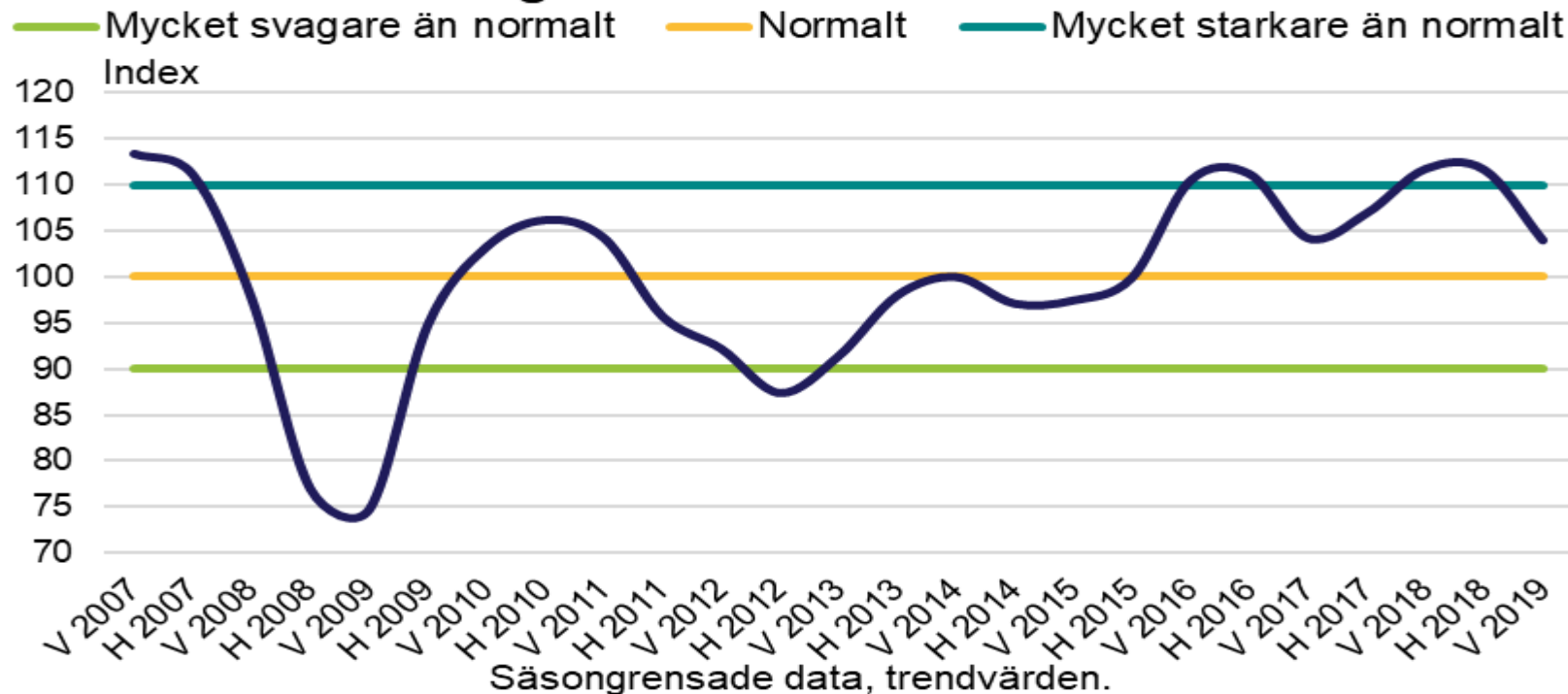
Västerbottens län 2019 - 2020

- Globala konjunkturen passerat sin topp och världskonjunkturen beräknas växla in på en lugnare bana
- Även svensk ekonomi har passerat sin topp och befinner sig i en avmattningsfas.
- Arbetsförmedlingens senaste intervjuundersökningar i Västerbottens län visar även den en något svagare stämningsläge jämfört med i fjol.
- Fortsatt hög andel företag som planerar för fler anställda under prognosperioden.(drygt 50% har närmat sig produktionstaket)

Arbetsmarknadsläget AC 2019 – 2020

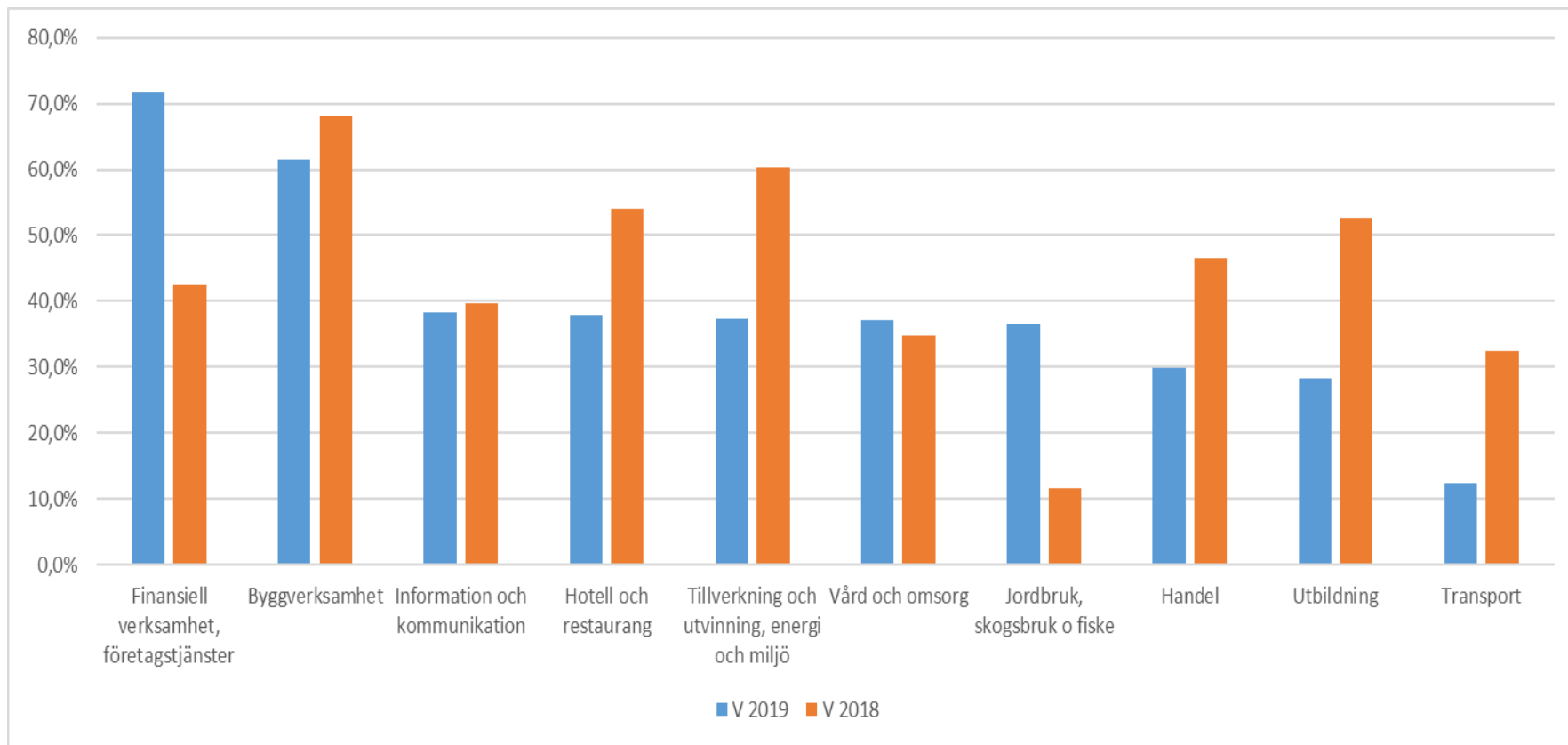
- Fortsatt relativt stark arbetsmarknad i länet trots en något lägre efterfrågeutveckling
- Ökad sysselsättning och stora ersättningsrekryteringar
- Hög efterfrågan på arbetskraft – Arbetslösheten minskar
- Bristen på arbetskraft bromsar jobbtillväxten och äventyrar välfärden

Arbetsförmedlingens efterfrågeindikator för näringslivet i Västerbottens län

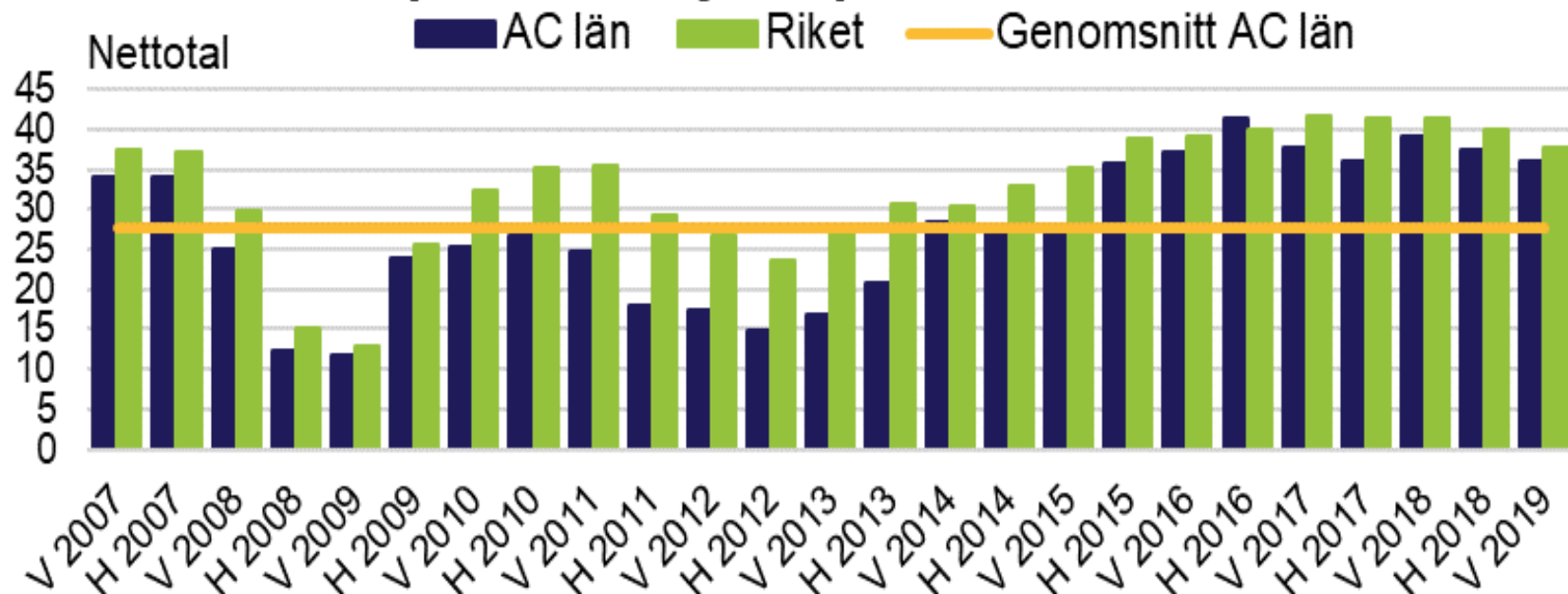


Källa: Arbetsförmedlingens intervjuundersökningar

Efterfrågan kommande sex månaderna, privata



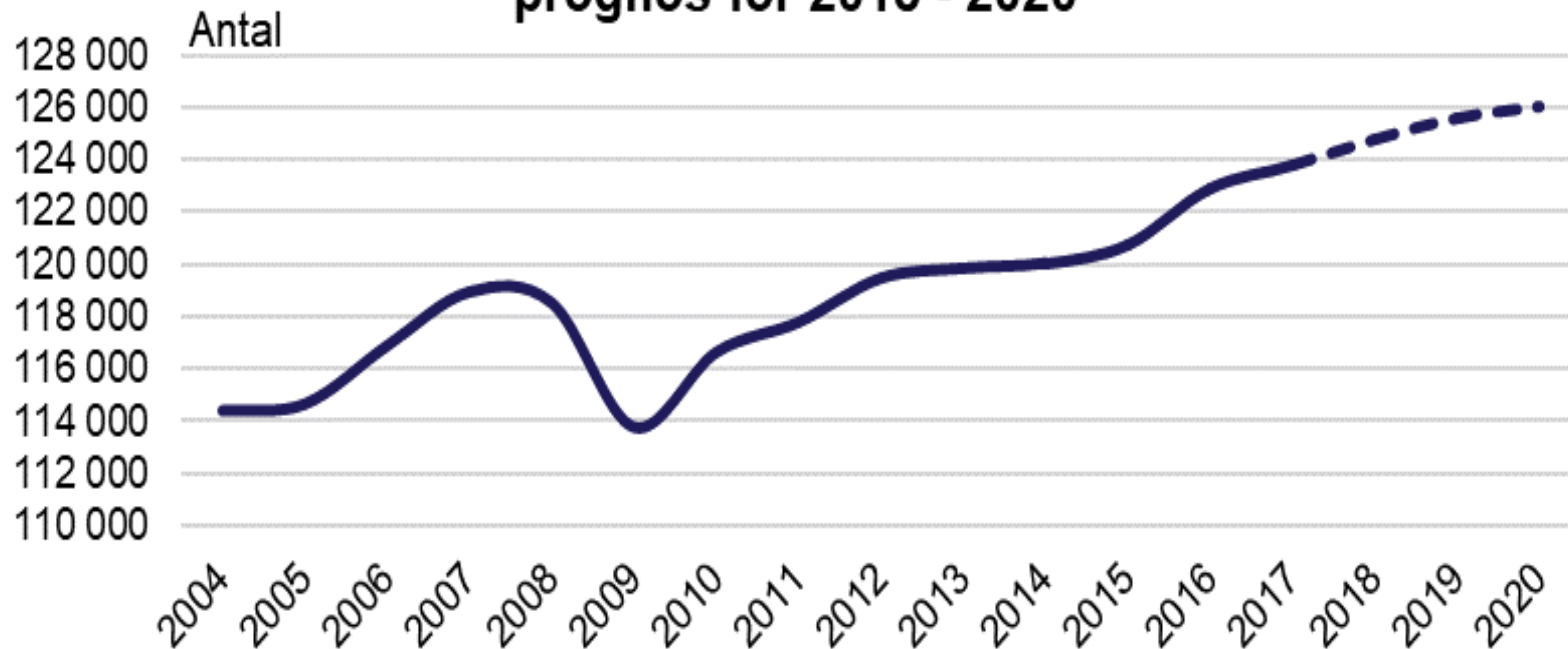
Privata arbetsgivare som planerar att utöka sin personalstyrka på ett års sikt



Säsongrensade data, trendvärden.

Källa: Arbetsförmedlingens intervjuundersökningar

Sysselsatta* 16-64 år i Västerbottens län prognos för 2018 - 2020



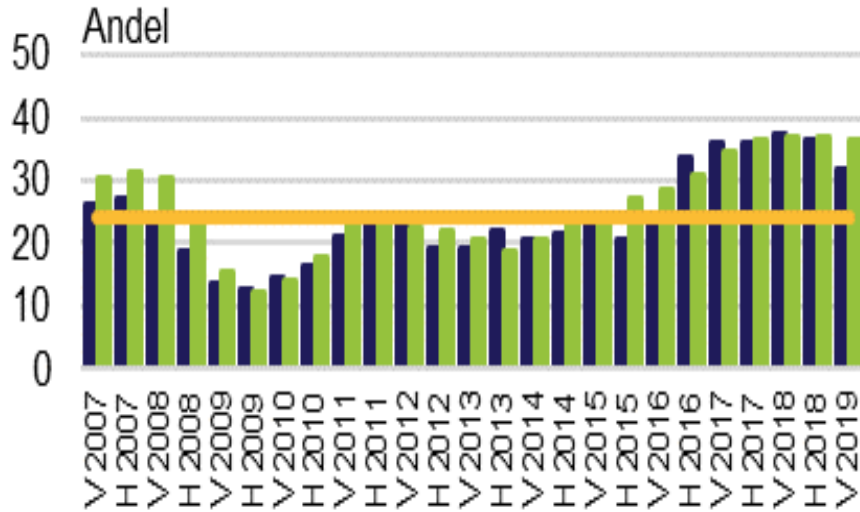
*Sysselsatta avser förvärvsarbetande dagbefolkning, 16-64 år.

Källa: SCB (RAMS) och Arbetsförmedlingen

Upplevd brist

Brist på arbetskraft, privata arbetsgivare

■ AC län ■ Riket — Genomsnitt AC län

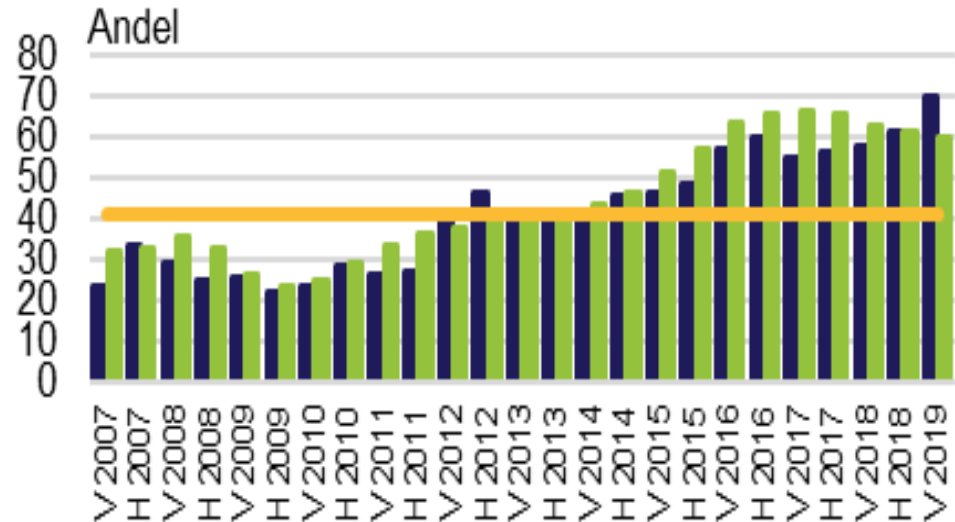


Säsongrensade data, trendvärden.

Källa: Arbetsförmedlingens intervjuundersökningar

Brist på arbetskraft, offentlig arbetsgivare

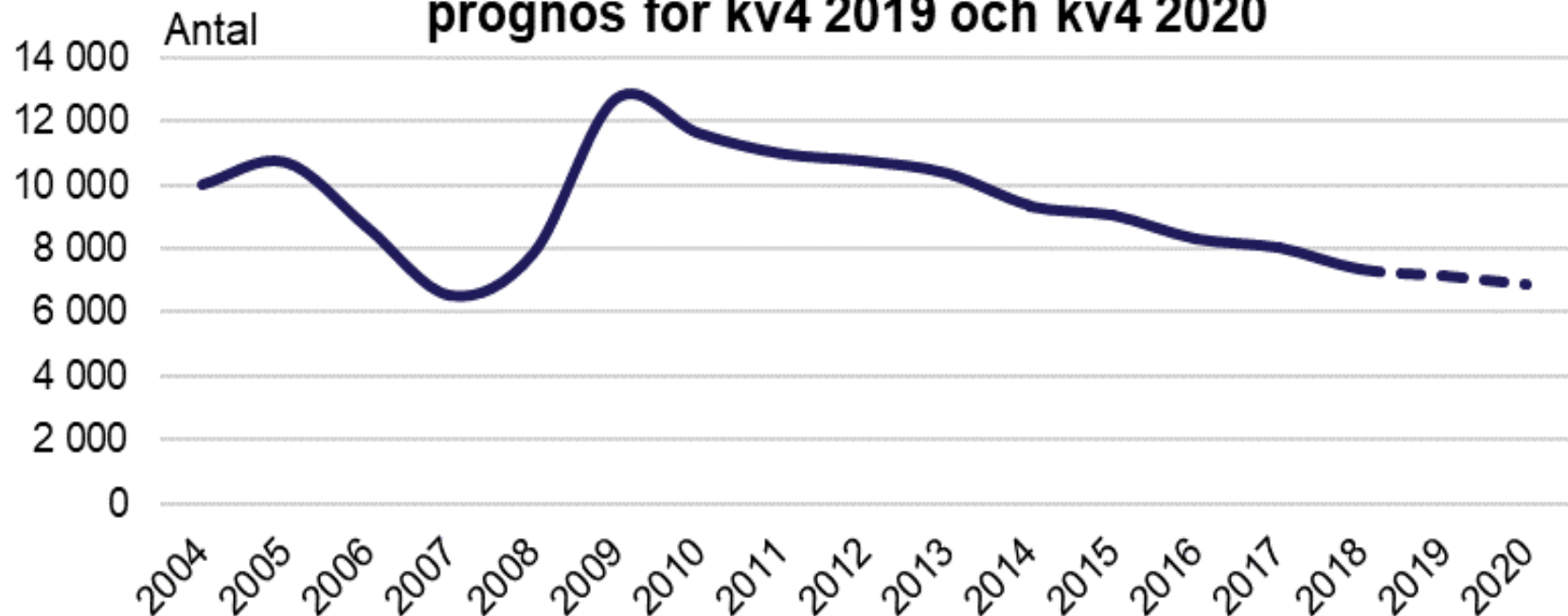
■ AC län ■ Riket — Genomsnitt AC län



Säsongrensade data, trendvärden.

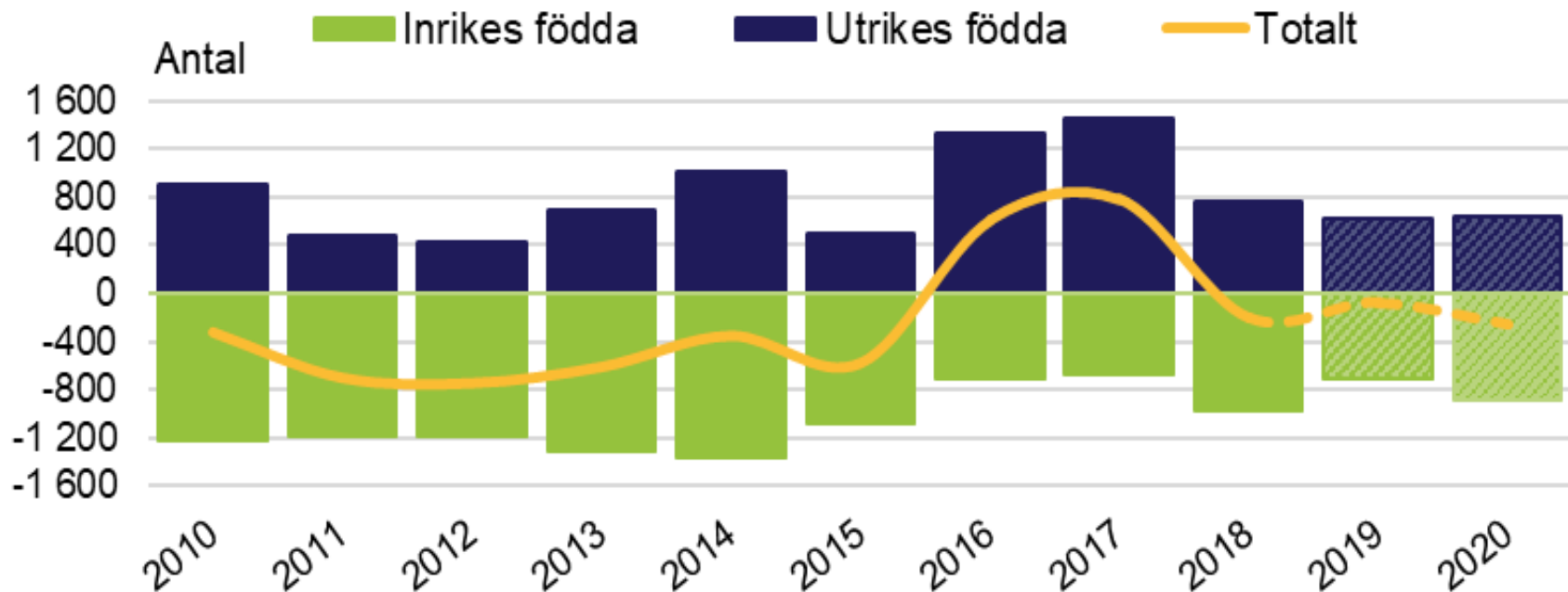
Källa: Arbetsförmedlingens intervjuundersökningar

Inskrivna arbetslösa 16-64 år i Västerbottens län prognos för kv4 2019 och kv4 2020



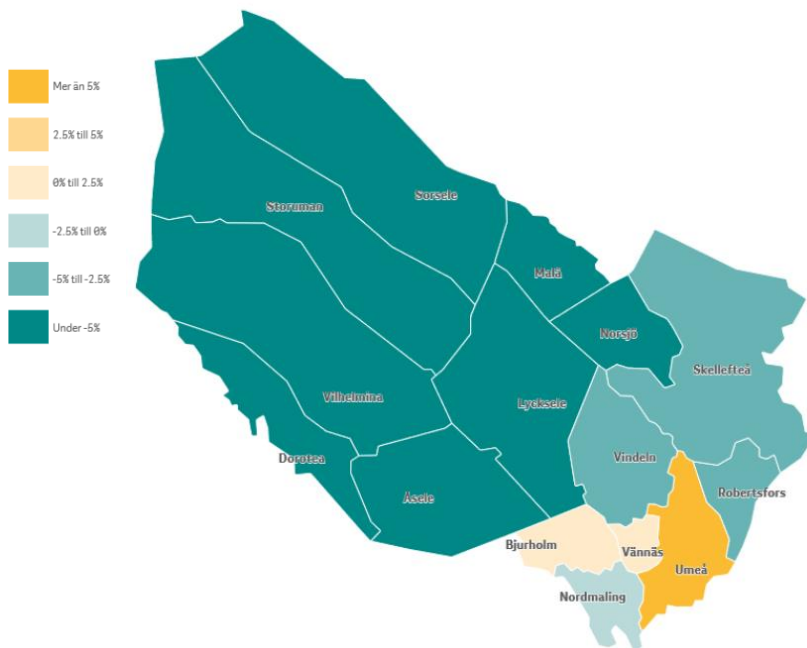
Källa: Arbetsförmedlingen

Förändringar i befolkningen 16-64 år i Västerbottens län, prognos för 2019-2020



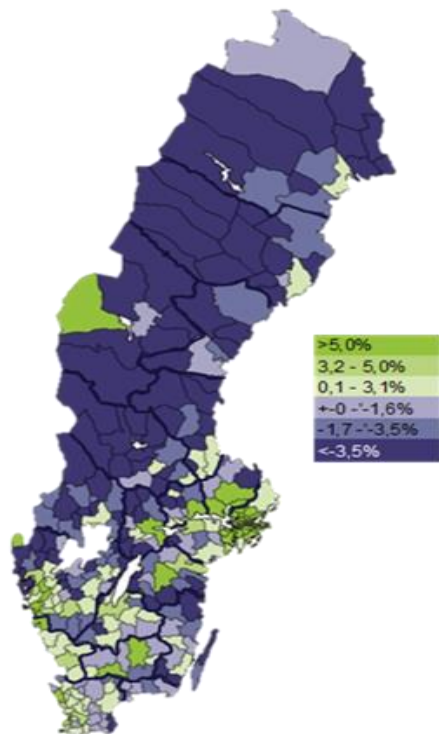
Källa: SCB

Befolkningsutvecklingen i Västerbottens län i procent mellan 2018 och 2030 i ålder 16-64 år (källa:SCB)

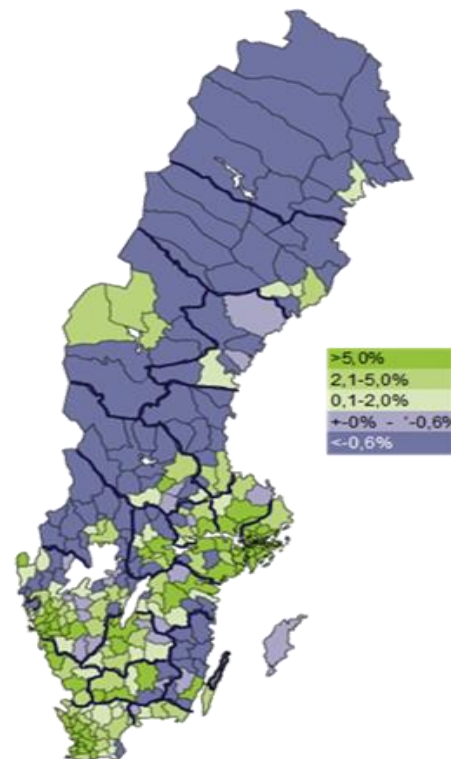


Kommun	Befolkningsutveckling i antal	Befolkningsutveckling i procent
Bjurholm	24	1,8%
Dorotea	-118	-8,2%
Lycksele	-500	-7,1%
Malå	-196	-11,4%
Nordmaling	-82	-2,1%
Norsjö	-224	-10,1%
Robertsfors	-128	-3,3%
Skellefteå	-1 708	-4,0%
Sorsele	-137	-9,9%
Storuman	-300	-9,1%
Umeå	5 391	6,6%
Vilhelmina	-517	-13,4%
Vindeln	-126	-4,3%
Vännäs	79	1,5%
Åsele	-176	-11,6%
Västerbottens län	1 283	0,8%
Riket	453 058	7,2%

Befolkningsutveckling 16-64 år 2010-2017



Befolkningsutveckling 16-64 år 2018-2025



Urval: utmaningar på länets arbetsmarknad

- tillvarata kompetens hos tillgänglig arbetskraft
- kompetensförsörjning för att underlätta matchning
- Inrikes födda i yrkesaktiv ålder minskar - Utrikes födda är nödvändiga för arbetskraftsförsörjningen
- bredda rekryteringsbasen – mångfald i fokus
- den negativa demografiska utvecklingen i främst inlandskommunerna