



# Arbetsmarknadsutsikterna Våren 2019. Södermanlands län

**Af's enkätundersökning våren 2019.  
500 svar och 83 procent i svarsfrekvens.**

---

**● Bra jobbat Sörmland!**

# Antaganden för prognosen

# Internationellt utblick

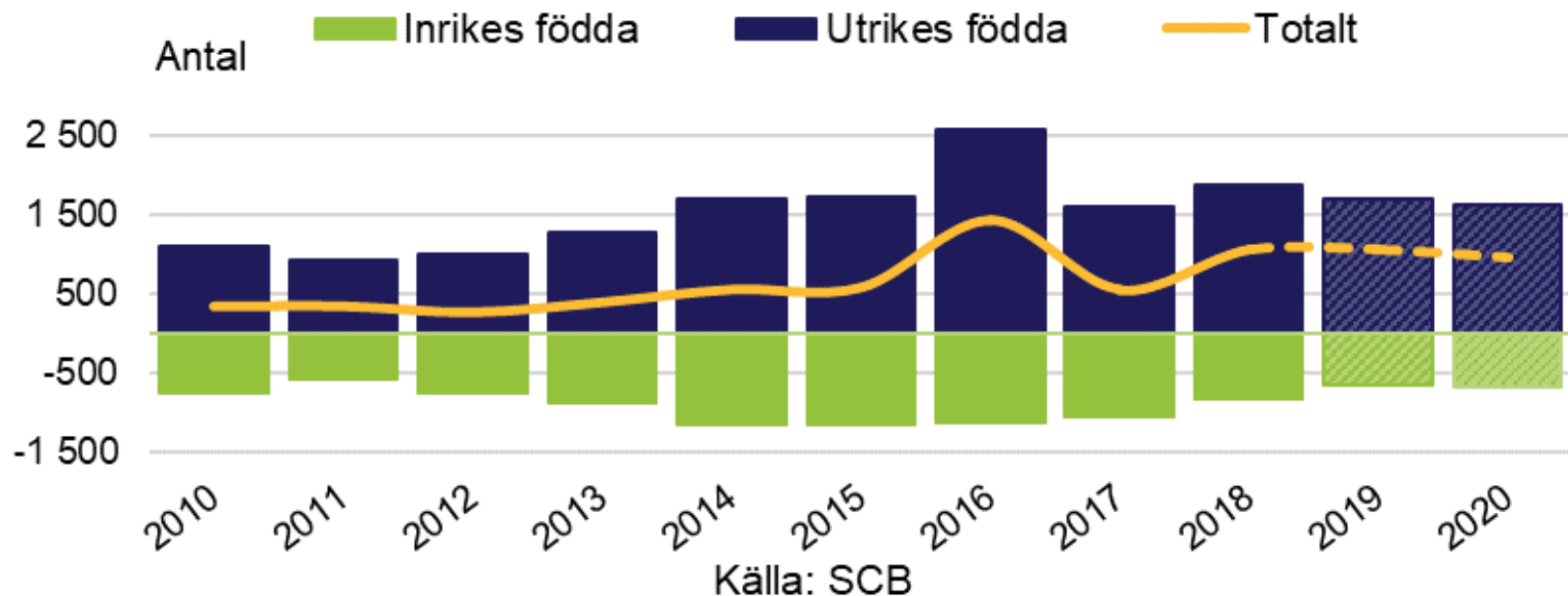
- **Dämpad tillväxt i den globala ekonomin**
  - Mogen fas i konjunkturförloppet
  - Global avmattning de kommande åren
- **Amerikansk ekonomi toppade 2018**
  - Avtagande finanspolitiska stimulanser och svagare världshandel medför avmattning framöver
- **Euroområdet**
  - Förväntas följa samma mönster som världsekonomin
  - Inhemsk efterfrågan håller tillbaka en större dämpning

# Nedåtrisker i världsekonomin

- Globalt handelskrig
- Lägre tillväxt i Kina
- Brexit utan avtal
- Statsfinansiell kris i Italien

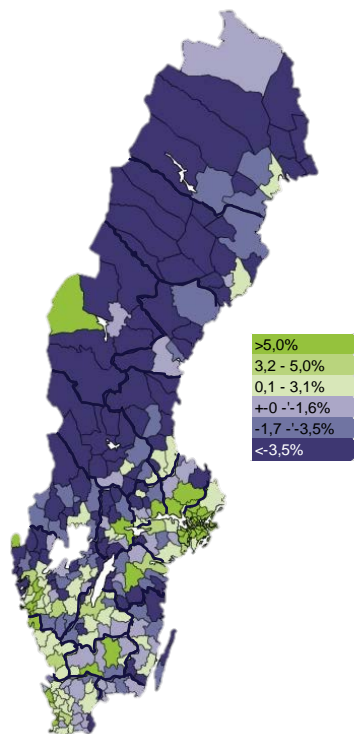
**Befolkningen utgör basen för arbetskraften**

## Förändringar i befolkningen 19-64 år i Södermanlands län, prognos för 2019-2020

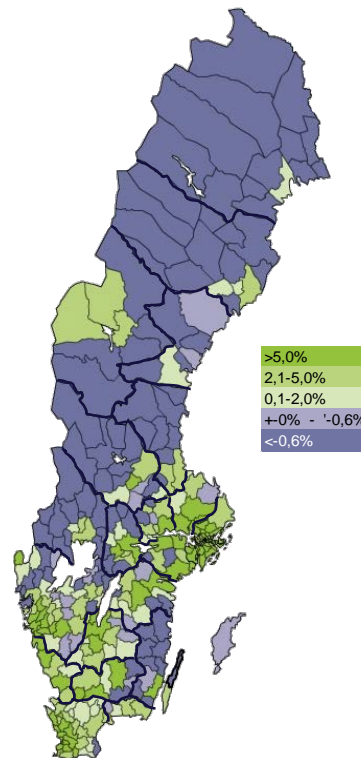


Sammantaget per grupp?

## Befolkningsutveckling 16-64 år 2010-2017



## Befolkningsutveckling 16-64 år 2018-2025

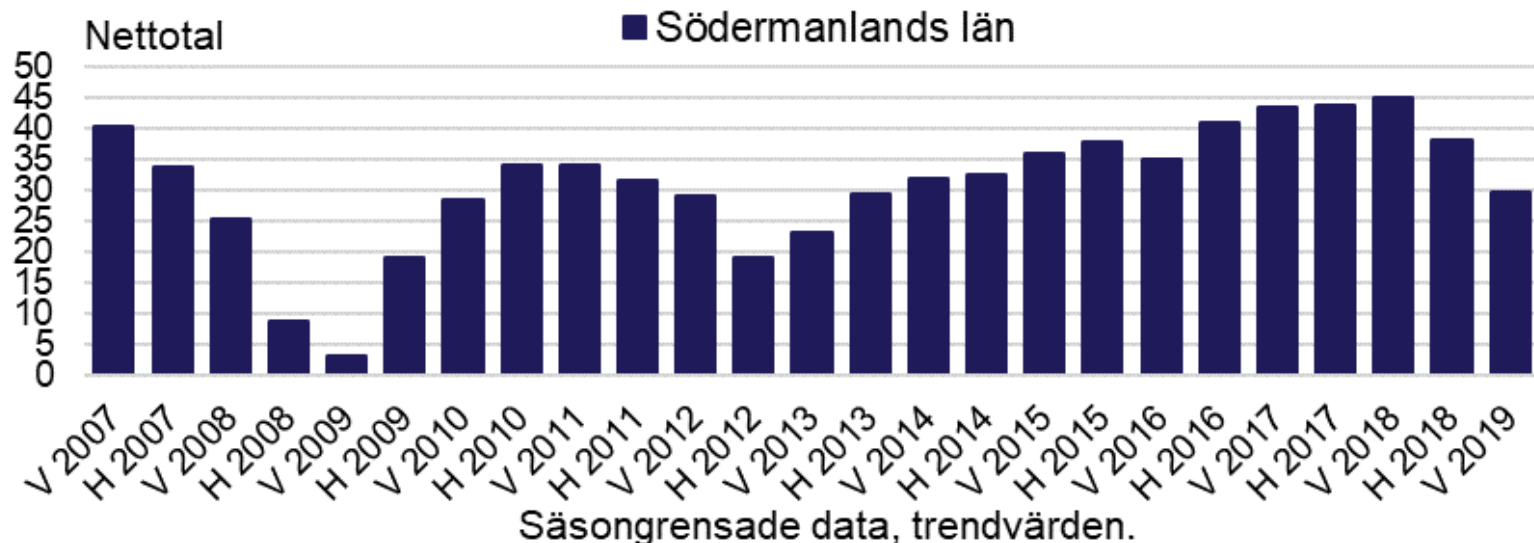




**Vårprognosen 2019. Södermanlands län.**

**Utsikter t om år 2020.**

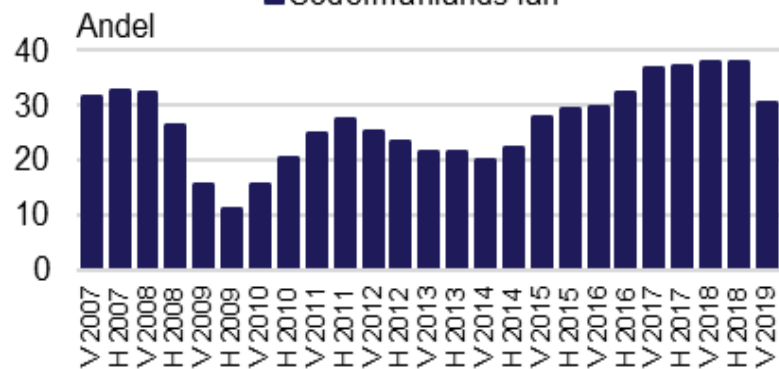
## Privata arbetsgivare som planerar att utöka sin personalstyrka på ett års sikt



Källa: Arbetsförmedlingens intervjuundersökningar

### Brist på arbetskraft, privata arbetsgivare

■ Södemanlands län

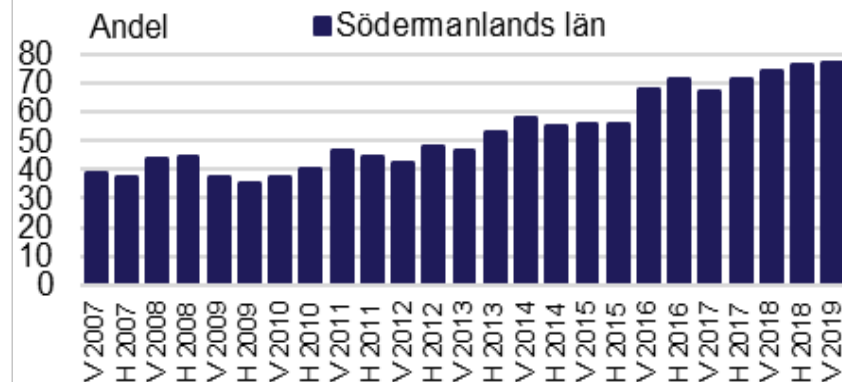


Säsongrensade data, trendvärden.

Källa: Arbetsförmedlingens intervjuundersökningar

### Brist på arbetskraft, offentliga arbetsgivare

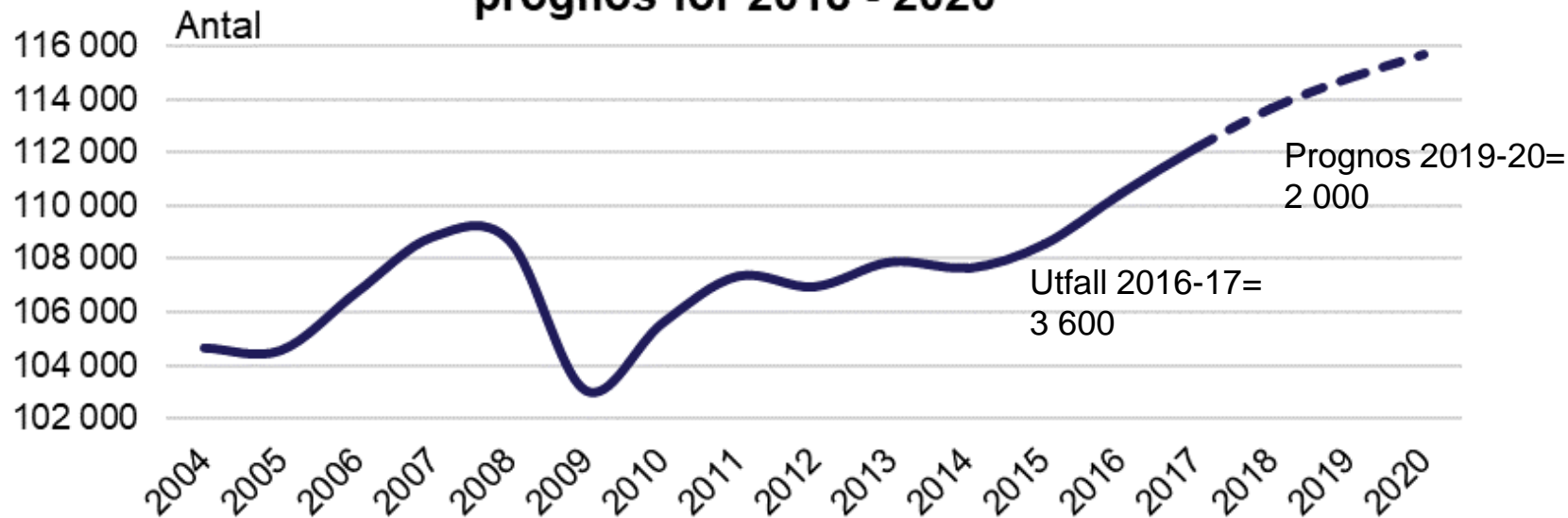
■ Södemanlands län



Säsongrensade data, trendvärden.

Källa: Arbetsförmedlingens intervjuundersökningar

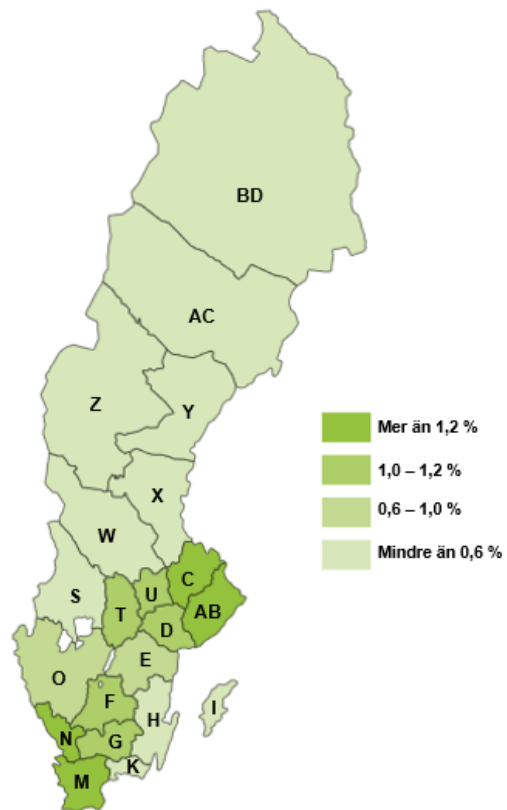
## Sysselsatta\* 16-64 år i Södermanlands län prognos för 2018 - 2020



\*Sysselsatta avser förvärvsarbetande dagbefolkning, 16-64 år.

Källa: SCB (RAMS) och Arbetsförmedlingen

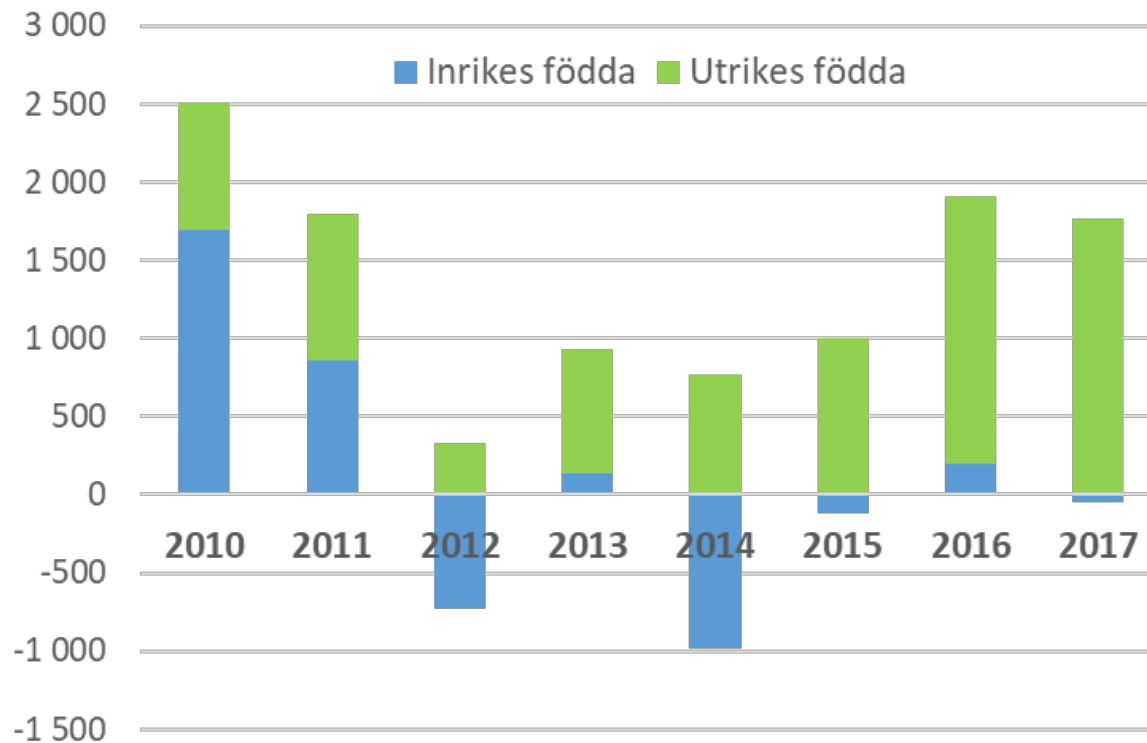
## Prognos procentuell sysselsättningsförändring (16-64 år) mellan kvartal 4 2019 och kvartal 4 2020



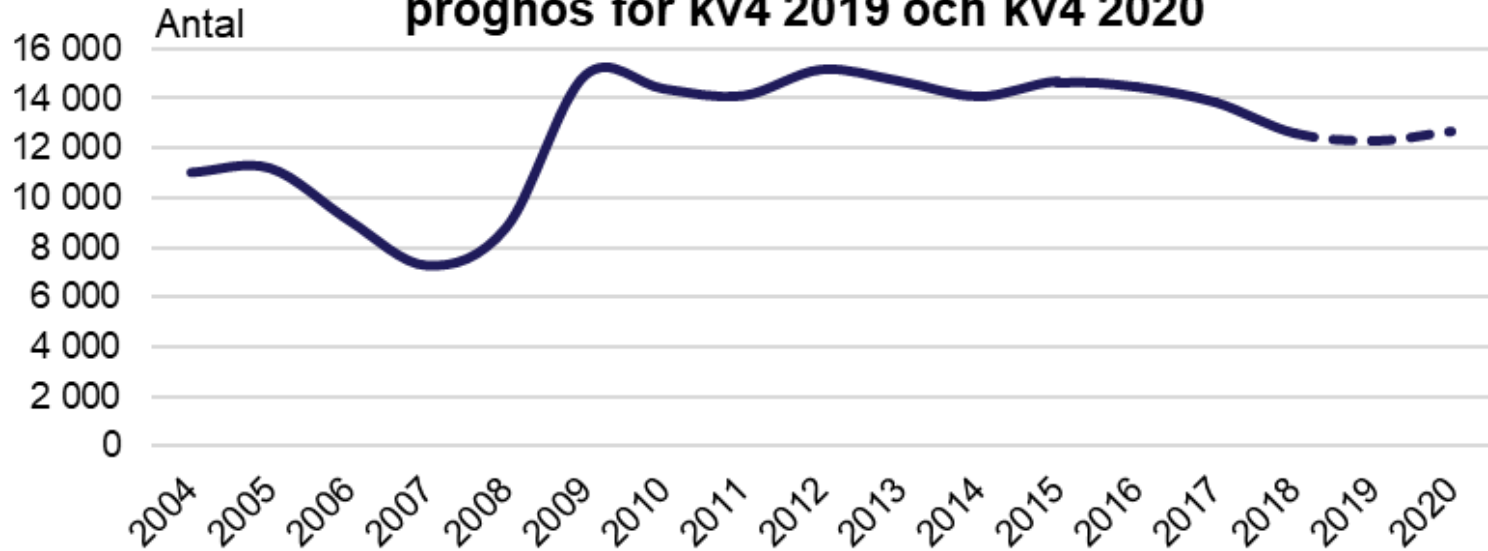
## Prognos och utfall på näringsgrenar för sysselsättningen i Södermanlands län.

	<b>Utfall 2016</b>	<b>Utfall 2017</b>	<b>Prognos 2018</b>	<b>Prognos 2019</b>	<b>Prognos 2020</b>
Jord- och skogsbruk	Minskat	Oförändrat	Minskar	Minskar	Minskar
Industri	Minskat	Minskat	Ökar	Minskar	Minskar
Byggverksamhet	Ökat	Ökat	Ökar	Ökar	Oförändrat
Privata tjänster	Ökat	Ökat	Ökar	Ökar	Ökar
Offentliga tjänster	Ökat	Ökat	Ökar	Ökar	Ökar
<b>Totalt</b>	<b>Ökat</b>	<b>Ökat</b>	<b>Ökar</b>	<b>Ökar</b>	<b>Ökar</b>

## Årlig förändring av antalet sysselsatta i Södermanland 16-64 år.



## Inskrivna arbetslösa 16-64 år i Södermanlands län prognos för kv4 2019 och kv4 2020

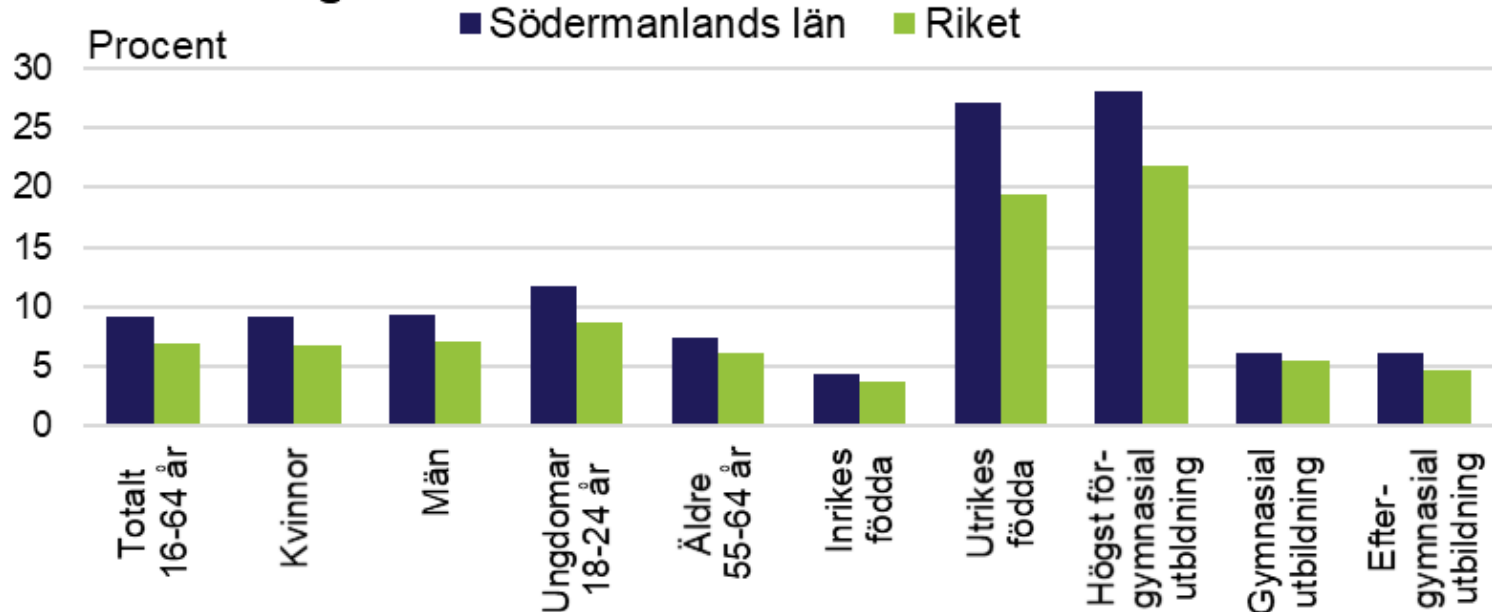


Källa: Arbetsförmedlingen

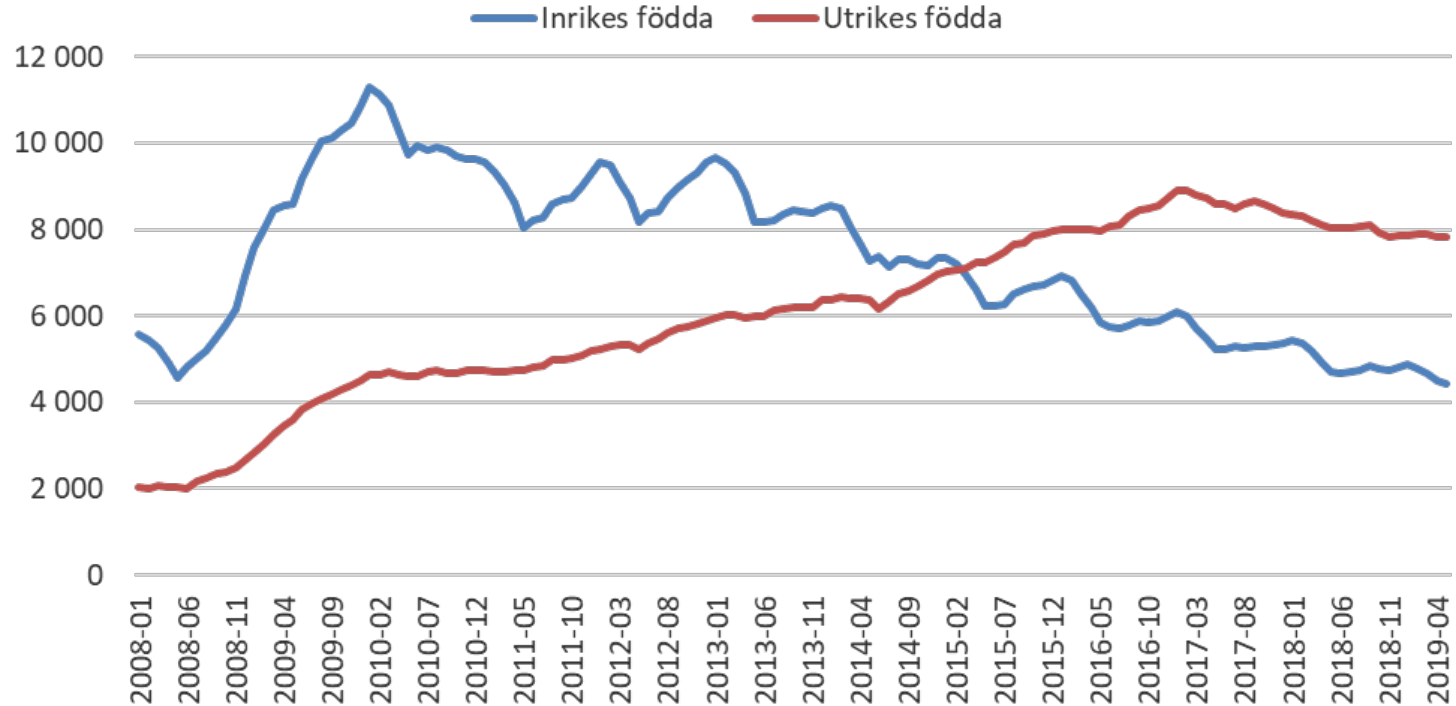
Ak har ökat med 12 300 sedan 2010 (inrikes -8700 Utrikes 21000)



## Arbetslöshetsnivåer för inskrivna arbetslösa\* genomsnitt av kv4 2018 och kv1 2019

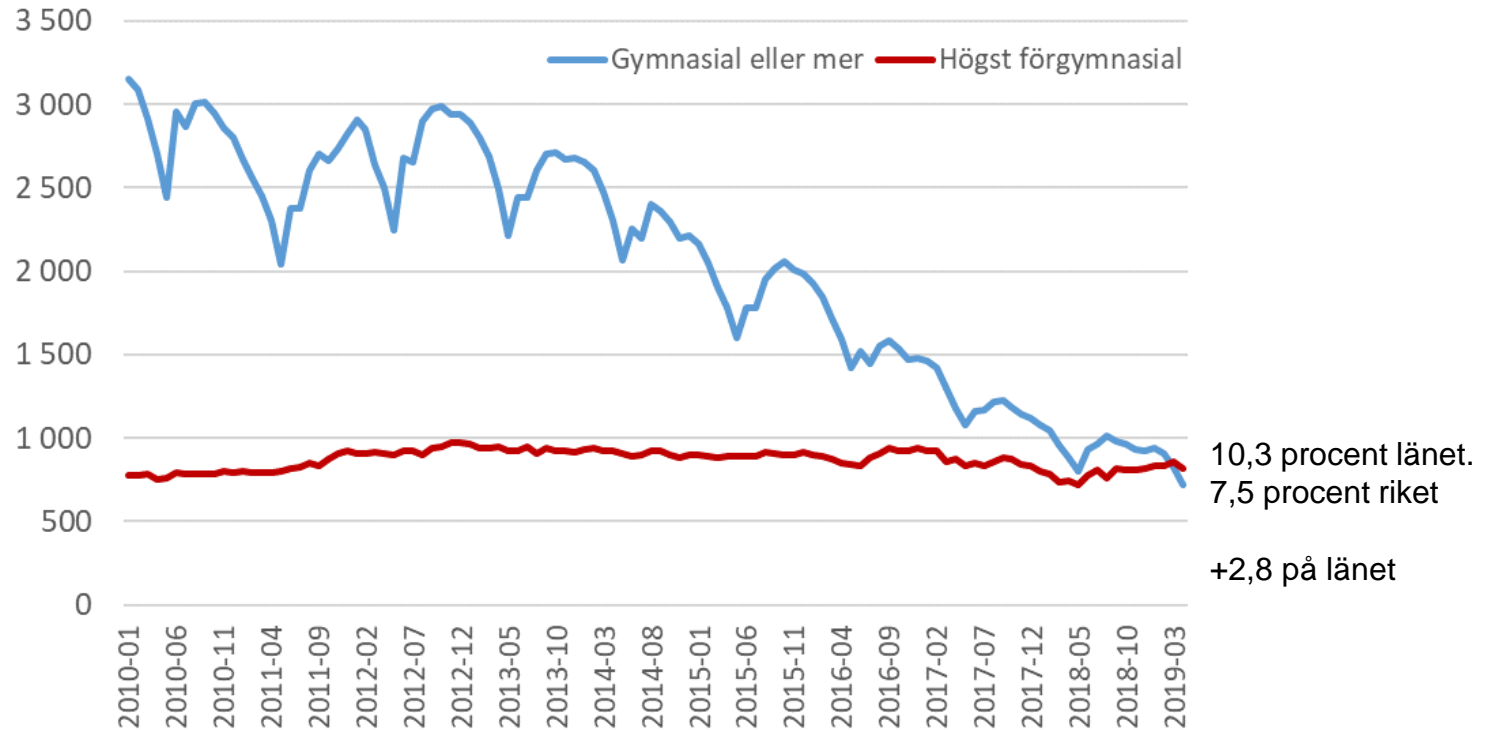


## Antalet inskrivna arbetslösa i Södermanland 16-64 år. Inrikes/utrikesfödda





## Antalet arbetslösa 18-24 år. Södermanlands län.



# Utmaningar på arbetsmarknaden 2019 och 2020

- Motverka bristen på utbildad arbetskraft
- Öka utrikes föddas sysselsättning – nyttja deras kompetenser
- Motverka långtidsarbetslöshet