

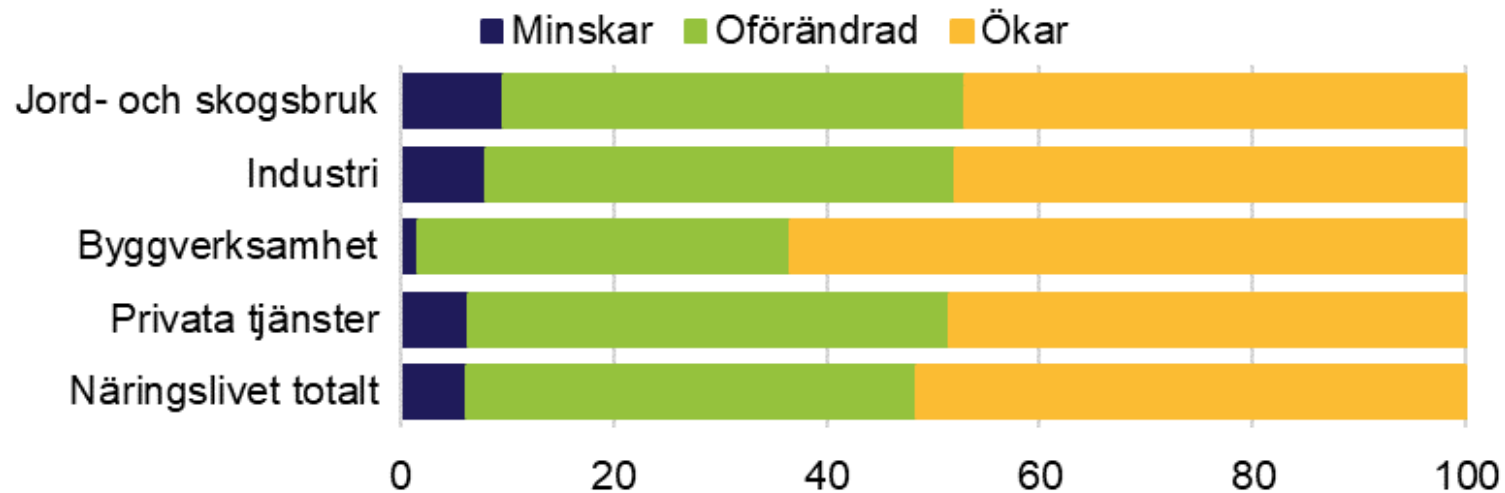
Arbetsmarknadsutsikterna för Gävleborgs län våren 2019

Arbetsmarknadsläget 2019

- Tillväxttakten i omvärlden avtar
- Svensk ekonomi i avmattningsfas
- Fortsatt höga förväntningar på efterfrågan i Gävleborgs län
- Goda anställningsplaner bland länets företag.



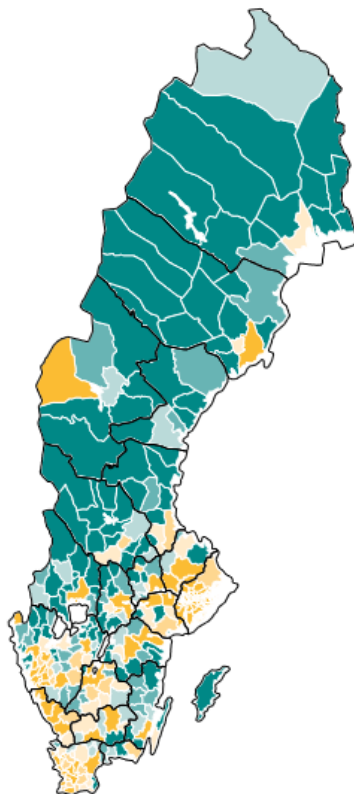
Privata arbetsgivares förväntningar på efterfrågan av varor och tjänster, kommande sex månader i Gävleborgs län



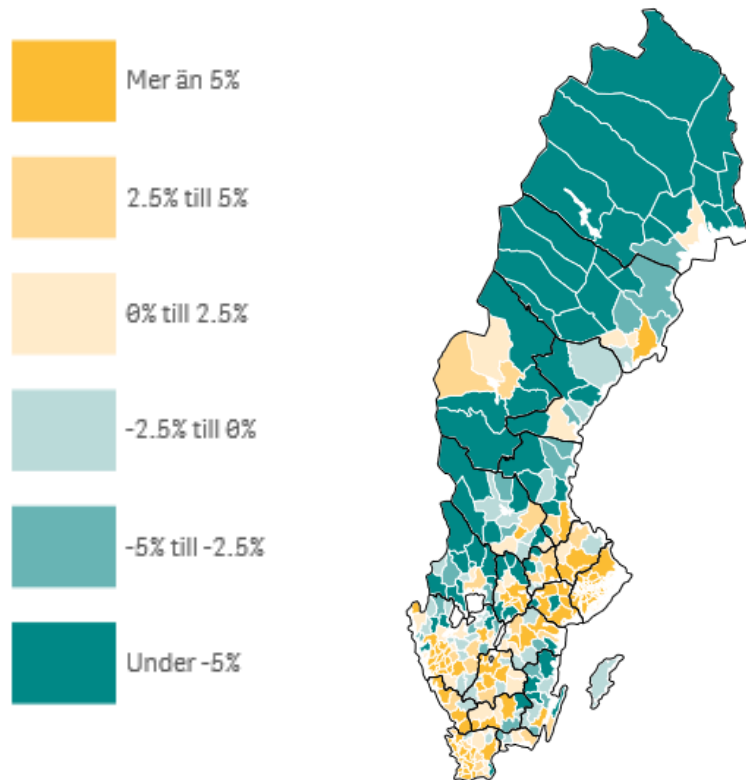
Källa: Arbetsförmedlingens intervjuundersökningar våren 2019

Den procentuella utvecklingen av befolkningen 16-64 år

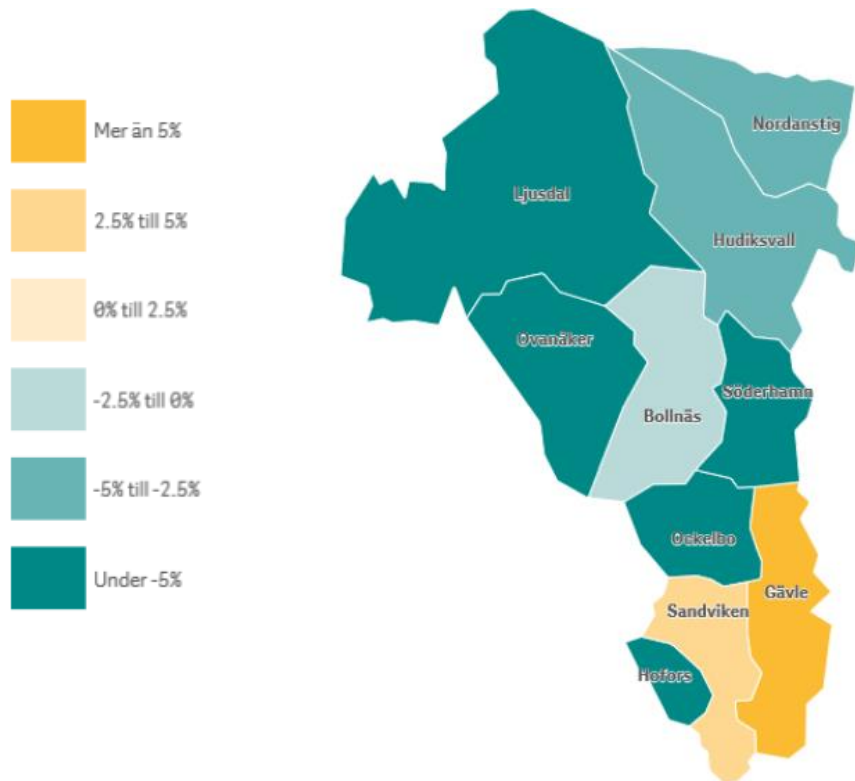
Befolkningen 16-64 år 2005-2017



Befolkningen 16-64 år 2018-2030

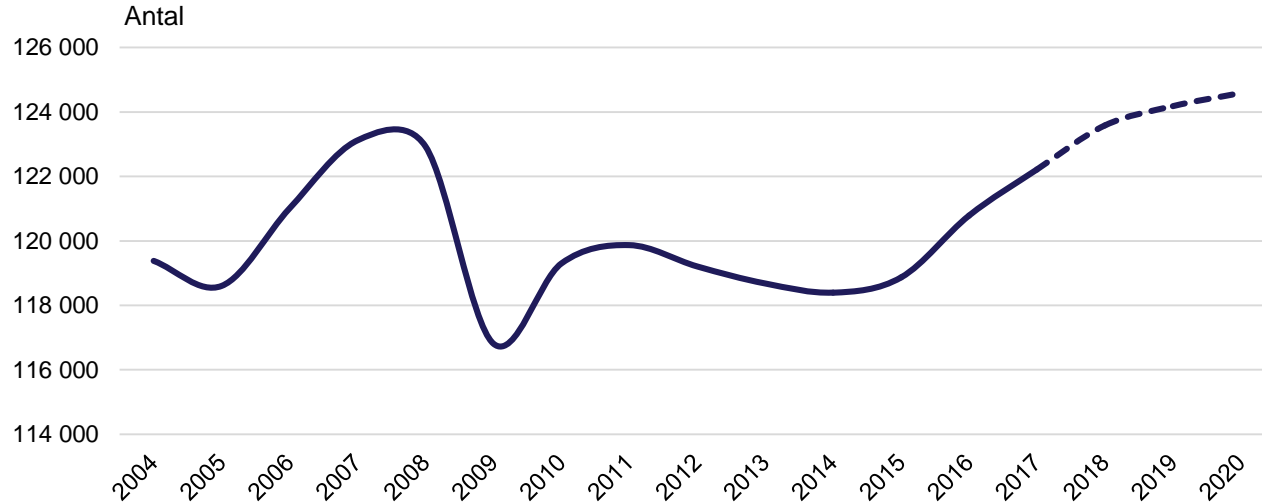


Befolkningsutvecklingen i Gävleborgs län i procent mellan 2018 och 2030 i ålder 16-64 år



Kommun	Befolkningsutveckling i antal	Befolkningsutveckling i procent
Bollnäs	-372	-2,4%
Gävle	4 062	6,5%
Hofors	-301	-5,4%
Hudiksvall	-708	-3,3%
Ljusdal	-596	-5,6%
Nordanstig	-247	-4,7%
Ockelbo	-174	-5,1%
Ovanåker	-407	-6,3%
Sandviken	1 064	4,6%
Söderhamn	-1 302	-9,0%
Gävleborgs län	1 019	0,6%
Riket	453 058	7,2%

Sysselsatta* 16-64 år i Gävleborgs län prognos för 2018 - 2020



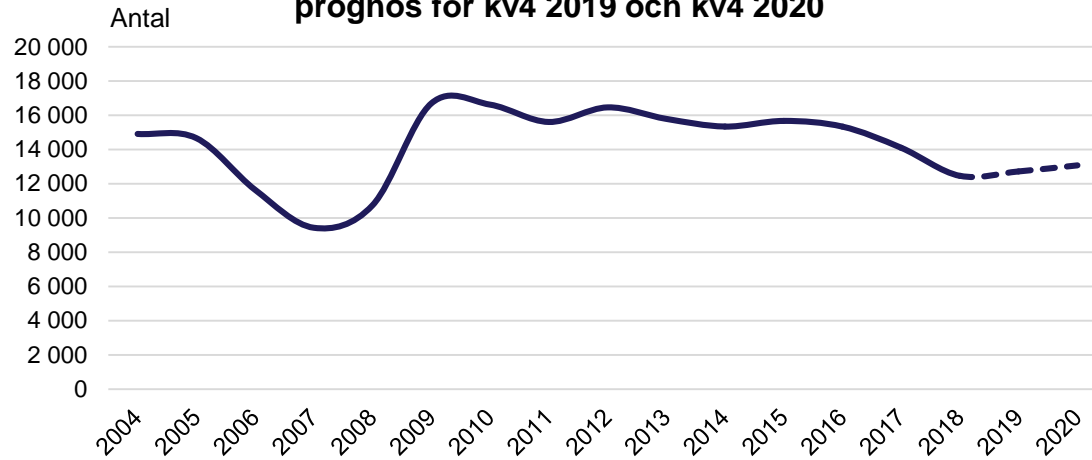
*Sysselsatta avser förvärvsarbetande dagbefolkning, 16-64 år.
Källa: SCB (RAMS) och Arbetsförmedlingen

Prognosticerad sysselsättningsutveckling i Gävleborgs län

	Utfall 2016	Utfall 2017	Prognos 2018	Prognos 2019	Prognos 2020
Jord- och skogsbruk	Minskat	Minskat	Oförändrat	Oförändrat	Oförändrat
Industri	Minskat	Ökat	Ökar	Ökar	Oförändrat
Byggverksamhet	Ökat	Ökat	Ökar	Ökar	Oförändrat
Privata tjänster	Ökat	Ökat	Ökar	Ökar	Ökar
Offentliga tjänster	Ökat	Ökat	Ökar	Oförändrat	Oförändrat
Totalt	Ökat	Ökat	Ökar	Ökar	Oförändrat

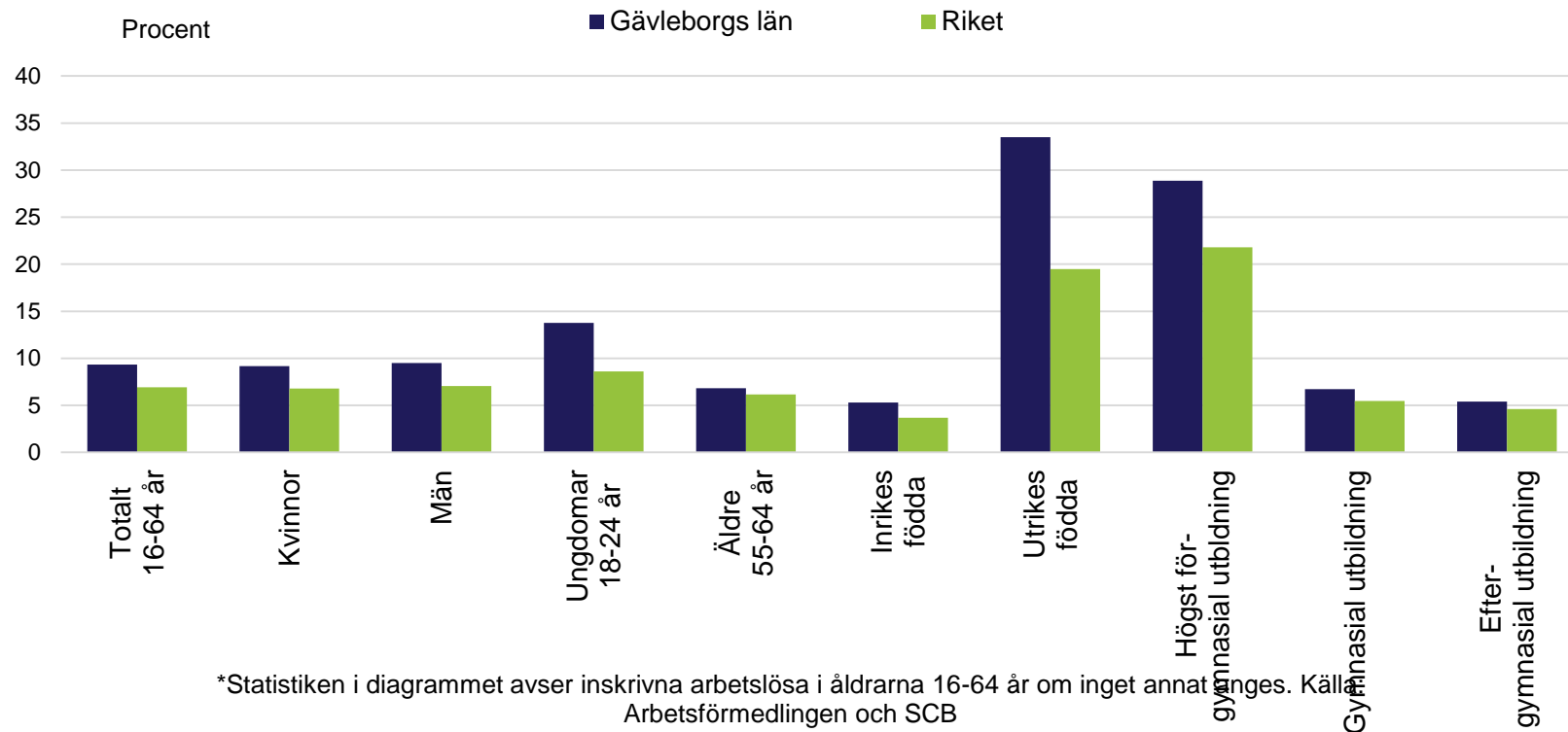
Inskrivna arbetslösa 16-64 år i Gävleborgs län

prognos för kv4 2019 och kv4 2020

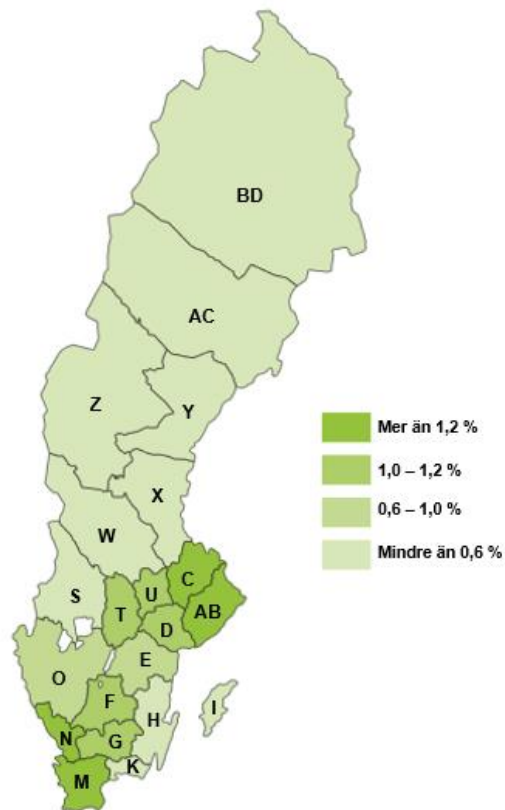


Källa: Arbetsförmedlingen

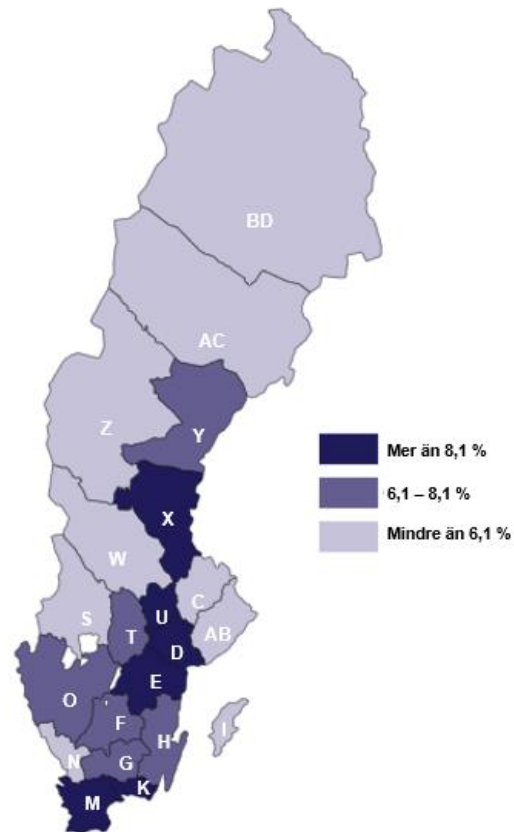
Arbetslöshetsnivåer för inskrivna arbetslösa* genomsnitt av kv4 2018 och kv1 2019



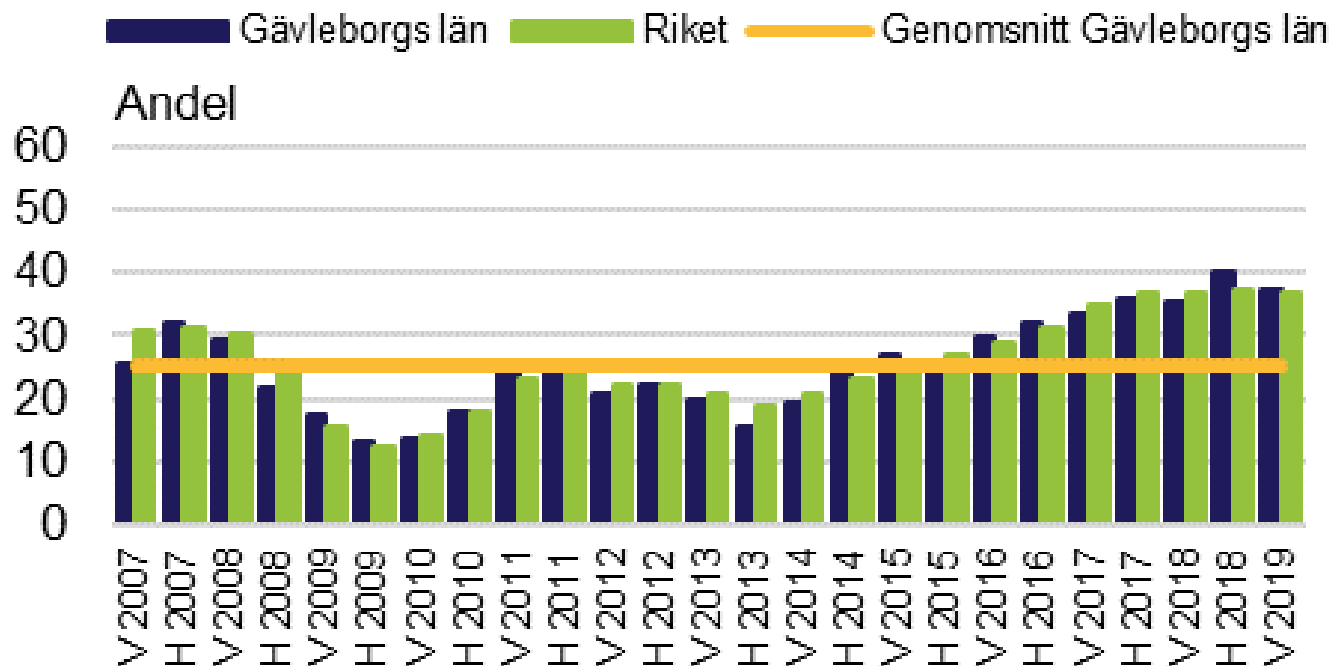
Prognos procentuell sysselsättningsförändring (16-64 år) mellan kvartal 4 2019 och kvartal 4 2020



Inskrivna arbetslösa 16-64 år som andel av registerbaserad arbetskraft, prognos kvartal 4 2020



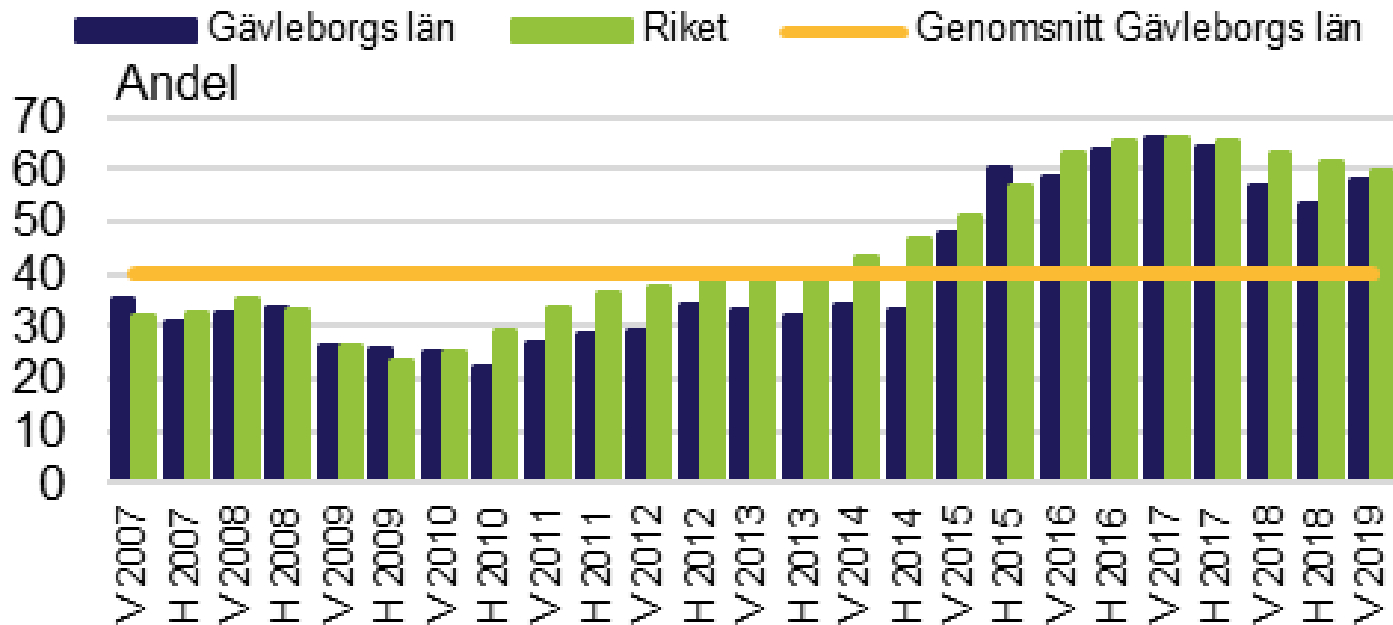
Brist på arbetskraft, privata arbetsgivare



Säsongrensade data, trendvärden.

Källa: Arbetsförmedlingens intervjuundersökningar

Brist på arbetskraft, offentlig arbetsgivare



Säsongrensade data, trendvärden.

Källa: Arbetsförmedlingens intervjuundersökningar

Utmaningar

Matcha till arbete och utbildning

Tillvarata den arbetskraftsresurs
som finns

Motverka långtidsarbetslöshet

