

# Prognos för utbetalningar 2021–2024

2021-07-30

© Arbetsförmedlingen  
Författare: Joachim Claesson, Kristina Schönberg, Petra Trygg och Rickard Wihlmér  
Datum: 2021-07-30  
Diarienummer: Af-2021/0058 3960

## Prognoser för utbetalningar 2021 - 2024

*Arbetsförmedlingen ska redovisa prognoser för 2021 – 2024 till regeringen den 5 februari, den 29 april, den 30 juli och den 25 oktober 2021. Prognoserna ska även lämnas i Hermes enligt instruktion från Ekonomistyrningsverket.*

*Prognoserna ska kommenteras både i förhållande till föregående prognostillfälle och i förhållande till statsbudgeten. Vidare ska prognosen, där det är relevant, kommenteras i relation till myndighetens egna prioriteringar och resultat.*

*Beslut i ärendet har fattats av Arbetsförmedlingens generaldirektör Maria Mindhammar. Föredragande har varit Joachim Claesson, finansiell controller på Ekonomiavdelningen. I den slutliga handläggningen har Arbetsförmedlingens ekonomidirektör Annela Yderberg deltagit. Beslutet är fastställt digitalt i Diariet och saknar därför namnunderskrifter.*

*Maria Mindhammar*

Generaldirektör

*Joachim Claesson*

Finansiell controller



## Innehåll

<b>1</b>	<b>Sammanfattning</b> .....	<b>7</b>
<b>2</b>	<b>Inledning</b> .....	<b>11</b>
2.1	Arbetsförmedlingens prioriteringar .....	11
2.2	Arbetsmarknadens utveckling .....	14
<b>3</b>	<b>Prognos för utgiftsområde 14 Arbetsmarknad och arbetsliv</b> .....	<b>16</b>
3.1	Prognostiserade utgifter och antal deltagare i program .....	16
<b>4</b>	<b>Anslag 1:1 – Arbetsförmedlingens förvaltningskostnader</b> .....	<b>19</b>
<b>5</b>	<b>Anslag 1:2 – Aktivitetsstöd och arbetslöshetsersättning</b> .....	<b>21</b>
5.1	Anslag 1:2 ap1 Aktivitetsstöd .....	21
5.1.1	Jobb- och utvecklingsgarantin.....	22
5.1.2	Jobbgarantin för unga.....	23
5.1.3	Deltagare i arbetsmarknadspolitiska program utanför ramprogrammen .....	24
5.1.4	Arbetsmarknadsutbildning .....	25
5.1.5	Förberedande utbildning .....	26
5.1.6	Arbetspraktik .....	27
5.1.7	Kartläggning, vägledning och rehabilitering.....	28
5.1.8	Start av näringsverksamhet .....	28
5.2	Anslag 1:2 ap2 - Bidrag till arbetslöshetsersättning .....	29
<b>6</b>	<b>Anslag 1:3 – Kostnader för arbetsmarknadspolitiska program och insatser</b> .....	<b>31</b>
6.1	Anslag 1:3 ap1 Kostnader för arbetsmarknadspolitiska program och insatser.....	31
6.1.1	Subventionerade anställningar .....	32
6.1.2	Upphandlade matchningstjänster .....	33
6.1.3	Övriga tjänster .....	35
6.2	Anslag 1:3 ap3 Främjande- och utvecklingsinsatser för snabbspår.....	36
<b>7</b>	<b>Anslag 1:4 – Lönebidrag</b> .....	<b>37</b>
7.1.1	Lönebidrag för anställning.....	38
7.1.2	Lönebidrag för trygghet .....	38
7.1.3	Lönebidrag för utveckling .....	39
7.1.4	Skyddat arbete hos offentlig arbetsgivare.....	39
<b>8</b>	<b>Anslag 1:13 Nystartsjobb, etableringsjobb och stöd för yrkesintroduktionsanställningar</b> .....	<b>40</b>
8.1	Anslag 1:13 ap1 – Nystartsjobb .....	40
8.2	Anslag 1:13 ap2 – Stöd för yrkesintroduktionsanställningar .....	41
8.3	Anslag 1:13 ap3 – Etableringsjobb.....	42
<b>9</b>	<b>Anslag 1:14 – Etableringsersättning till vissa nyanlända</b> .....	<b>43</b>
9.1	Biståndskostnader .....	46

<b>10 Bemyndigandeprognos .....</b>	<b>47</b>
<b>11 Tabeller .....</b>	<b>48</b>

## 1 Sammanfattning

### *Den formella styrningen utgör utgångspunkt i ett osäkert politiskt läge*

Sommarens regeringskris ledde till att januariavtalet föll. Vad det innebär för Arbetsförmedlingen är för tidigt att säga. I det osäkra läge som råder utgår Arbetsförmedlingen från den formella styrningen enligt myndighetens instruktion och regleringsbrev. Arbetsförmedlingen har ett tydligt uppdrag i regleringsbrevet att förbereda för reformeringen av myndigheten. Det arbetet fortsätter samtidigt som Arbetsförmedlingen naturligtvis också fortsätter med grunduppdraget att ge stöd till arbetssökande och arbetsgivare.

### *Långsiktiga budgetförutsättningar och tydlighet kring uppdrag är nödvändiga*

Oavsett den politiska utvecklingen utgår Arbetsförmedlingen ifrån att myndigheten även fortsättningsvis kommer utgöra navet inom arbetsmarknadspolitiken. Tillsammans med bland annat kommuner och fristående aktörer behöver myndigheten en hållbar väg framåt med tydlighet kring respektive uppdrag. Det kräver både en gemensam kontext och långsiktiga budgetförutsättningar. I det ingår att kommunerna får förutsättningar att arrangera tillräckligt med utbildningsplatser. Utan den tillgången är Arbetsförmedlingens uppdrag omöjligt i stora delar. Även att säkra en likvärdig service i hela landet med ändamålsenlig lokal närvaro i olika former förutsätter långsiktiga och hållbara budgetförutsättningar.

### *En viss återhämtning på arbetsmarknaden – men långtidsarbetslösheten ökar*

Utsikterna för svensk ekonomi och arbetsmarknad har gradvis förbättrats under 2021. Arbetslösheten är dock hög jämfört med tidigare år och effekterna av pandemin bedöms bli långvariga. Långtidsarbetslösheten ligger på en historiskt hög nivå och fortsätter att öka. Arbetsförmedlingens bedömning är att antalet långtidsarbetslösa kan komma att överstiga 200 000 personer i år, och myndigheten fokuserar därför ytterligare på insatser för de långtidsarbetslösa. Centralt för vägen ur långtidsarbetslöshet är att vägleda och motivera till utbildning liksom insatser som ökar arbetssökandes kontakt med arbetsmarknaden.

### *Bättre utveckling än väntat leder till sänkt bedömning av arbetslösheten*

Arbetsmarknaden har påbörjat en återhämtning, bland annat till följd av regeringens stödåtgärder och bättre utsikter för svensk ekonomi. Fler som står nära arbetsmarknaden får jobb men de som var arbetslösa före, eller blev det i anslutning till, pandemin har svårare att komma i arbete. Trots det allvarliga läget har utvecklingen på arbetsmarknaden sammantaget varit bättre än förväntat. I enlighet med Arbetsförmedlingens bedömningar som lämnades den 16 juni i rapporten *Arbetsmarknadsutsikterna våren 2021 (Af-2021/0030 6123)* sänks bedömningen av arbetslöshetsnivån för perioden 2021 till 2023 i denna utgiftsprognos. Utvecklingen bedöms dock bli något lugnare under 2024 jämfört med föregående utgiftsprognos.

*Minskade anslag påverkar omfattningen av stöd till de arbetssökande*

Bedömningen av antalet deltagare i program och insatser är anpassade till föreslagna anslagsnivåer enligt regeringens vårändringsbudget och vårproposition som fastställdes av riksdagen den 16 juni. Som Arbetsförmedlingen påtalade i föregående utgiftsprognos har de väsentligt lägre anslagsnivåerna (jämfört med vad som aviserades i budgetpropositionen för 2021) på anslagen 1:2 ap1 Aktivitetsstöd samt 1:3 ap1 Kostnader för arbetsmarknadspolitiska program och insatser stor volympåverkan för kommande år.

*För att kunna nyttja programanslag behövs anställda*

Även förvaltningsanslaget föreslås minska kommande år. Tillsammans med ovannämnda aviserade minskning av aktivitetsstöd och programmedel påverkar det omfattningen av det stöd som arbetssökande kan få. Det gäller stöd både från Arbetsförmedlingen och fristående aktörer. Arbetsförmedlingen behöver förutsättningar att klara sitt uppdrag framöver med den komplexa sammansättningen av arbetslösa. Många står långt ifrån arbetsmarknaden med låg utbildningsnivå. Samverkan med bland annat kommuner, fristående aktörer, lokala projekt och branschorganisationer är personellt krävande. Att hantera en minskning av förvaltningsanslaget på 1,4 miljarder kronor i neddragningar de närmaste tre åren är utmanande i nuvarande arbetsmarknadsläge.

Det behövs anställda både för att kunna ge arbetssökande stöd och för att kunna nyttja programanslagen. Samspelet mellan förvaltningsanslag och programanslag är en viktig förutsättning för att kunna bedriva en bra verksamhet.

De nuvarande aviserade ekonomiska ramarna på förvaltningsanslaget kommer att påverka myndighetens möjligheter till ersättningsrekryteringar från och med 2022. Det finns därmed en risk att de minskade personalresurserna, till följd av de föreslagna neddragningarna av förvaltningsmedel, får negativa konsekvenser för förutsättningarna att motverka och bryta långtidsarbetslöshet. Även kapaciteten att fatta beslut om program och insatser i den omfattning som krävs för att komma upp i de prognostiserade volymerna för program och insatser under kommande år påverkas. För att lyckas nå de nu prognostiserade volymerna för program och insatser 2022–2024 behöver myndigheten ges förutsättningar för att klara detta och tilldelas ett förvaltningsanslag som ligger i linje med Arbetsförmedlingens budgetunderlag 2022–2024 (Af-2020/0033 6676).

*Viktigt med realistiska förväntningar*

I takt med att anvisningar till upphandlade matchningstjänster ökar kommer Arbetsförmedlingen att behöva utöka sin kontrollverksamhet gentemot fristående aktörer. Kontrollverktygen behöver bli fler och spetsas för att förekomma oegentligheter. Även arbetet med att förbättra god förvaltning gentemot arbetssökande och arbetsgivare behöver fortgå. Arbetsförmedlingen kommer att fortsätta att göra det bästa möjliga av de medel som myndigheten har att tillgå men betonar vikten av realistiska förväntningar från uppdragsgivaren samt behovet av långsiktighet i budgetförutsättningar.



*Justerad bedömning av antalet deltagare i program och insatser*

I föregående utgiftsprognos redovisade Arbetsförmedlingen en generell minskning på samtliga program och insatser. Det har nu till viss del justerats för att i högre grad ta hänsyn till Arbetsförmedlingens prioriteringar för att motverka och bryta långtidsarbetslösheten.

*Utrymmet för tidiga insatser är begränsat*

Arbetsförmedlingen sänkte sin bedömning av antalet deltagare i program utanför ramprogrammen i föregående utgiftsprognos och bedömningen kvarstår med smärre justeringar. Tidiga insatser behöver minska redan under 2021 för att möta det ekonomiska utrymmet för 2022.

Snittkostnaderna för aktivitetsstöd har till följd av den höjda taknivån för a-kassa under 2021 och 2022 varit svårbedömda och har justerats upp ytterligare jämfört med föregående utgiftsprognos. Trots att antalet deltagare i ramprogrammen minskar jämfört med tidigare bedömning är det ekonomiska läget fortsatt ansträngt till följd av de högre snittkostnaderna.

*Minskade kostnader för arbetslöshetsersättning*

Till följd av den sänkta arbetslöshetsprognosen har prognosen för hur många som bedöms få arbetslöshetsersättning skrivits ned. Detta i kombination med att ersättningen per individ minskar gör att sparandet på anslaget 1:2 ap2 Bidrag till arbetslöshetsersättning ökar kraftigt. Bedömningen i denna utgiftsprognos är ett sparande på närmare 6,5 miljarder kronor.

Nyttjandet av anslaget är direkt kopplat till antalet arbetslösa och hur många av dessa som uppfyller villkoren för ersättning från arbetslöshetsförsäkringen och de ersättningsnivåer som gäller för perioden. Det är arbetslöshetskassorna som är beslutande och ansvarig för utbetalningen av ersättningen till individen, vilket innebär att myndigheten inte har några möjligheter att styra nyttjandet av dessa medel och påverka nuvarande situation med ett stort prognostiserat överskott för 2021. Anslagsnivån 2021 har grundats på de bedömningar vad gäller arbetslöshetsnivåer som regeringen gjorde inför budgetpropositionen 2021. Dessa bedömningar som har nu visat sig vara allt för pessimistiska. Arbetsförmedlingen framhåller i detta sammanhang att det vore önskvärt med en större flexibilitet mellan anslagsposterna för aktivitetsstöd och arbetslöshetsersättning, så att tilldelade resurser kan nyttjas i så stor utsträckning som möjligt. Skulle kostnader för aktivitetsstöd kunna föras över till denna anslagspost skulle de prognostiserade underskottet på anslaget 1:2 ap1 Aktivitetsstöd kunna minskas samtidigt som fler arbetslösa skulle kunna ta del av program och insatser. Detta skulle även innebära ett minskat anslagssparande på anslaget 1:2 ap2 Bidrag till arbetslöshetsersättning för innevarande år.

*Färre deltagare i upphandlade matchningstjänster och arbetsmarknadsutbildning 2021*

Det totala antalet deltagare i upphandlade matchningstjänster har sänkts jämfört med föregående utgiftsprognos i enlighet med de utmaningar myndigheten då förutsåg och redogjorde för. Förklaringen till den sänkta prognosen är att antalet

deltagare utanför ramprogrammen som anvisats har minskat på grund av ekonomiska begränsningar, ett stort utflöde av deltagare samt under en övergångsperiod växlingen från tjänsten stöd och matchning (STOM) till tjänsten rusta och matcha (KROM). Det totala antalet deltagare 2021 är fortfarande en högt uppställd målsättning från myndigheten som är anpassad till de ekonomiska ramarna. Från och med den 1 augusti kommer bedömningsstödet justeras så att fler långtidsarbetslösa kan anvisas till tjänsten rusta och matcha, vilket ligger i linje med Arbetsförmedlingens inriktning att ytterligare fokusera på att bryta långtidsarbetslösheten. Prognosen avseende antalet deltagare 2022 – 2024 är mycket utmanande givet de föreslagna neddragningarna av förvaltningsanslaget, vilket bedöms påverka Arbetsförmedlingens produktionskapacitet de kommande åren.

Det totala antalet deltagare i arbetsmarknadsutbildning har sänkts jämfört med föregående utgiftsprognos. Processen från identifierat behov av arbetsmarknadsutbildning till beslut för lämpliga kandidater är personalkrävande. Arbetsförmedlingen har till följd av dessa utmaningar och utfallet hittills i år ytterligare sänkt bedömningen av antalet deltagare för året jämfört med föregående utgiftsprognos. Ytterligare en förklaring till den sänkta prognosen är att tilldelningen i upphandlingen av transportutbildningar har överprövats och därmed kommer inte utbildningarna starta som planerat.

#### *Bedömningarna från budgetunderlaget kvarstår*

Utgiftsprognosen för 2022 – 2024 är en anpassning till föreslagna belopp i vårpropositionen 2021. Arbetsförmedlingen har i sitt budgetunderlag för 2022–2024 redovisat ett större behov på förvaltningsanslaget såväl som för aktivitetsstöd för tidiga insatser samt programmedel för arbetsmarknadsutbildning och subventionerade anställningar. Dessa bedömningar kvarstår och behoven har med vårpropositionen ökat ytterligare, bland annat för att lyckas nå de högt uppsatta volymmålen för upphandlade matchningstjänster som lämnas i denna utgiftsprognos.

## 2 Inledning

Till följd av pandemin har långtidsarbetslösheten ökat i hög takt och i slutet av juni uppgick antalet långtidsarbetslösa som varit utan arbete i mer än 12 månader till rekordhöga 189 000 personer. Detta innebär att de långtidsarbetslösa nu utgör 46 procent av det totala antalet inskrivna arbetslösa, vilket är den högsta andelen någonsin. Arbetsförmedlingen bedömer att denna andel kan närma sig 50 procent och att antalet riskerar att överstiga 200 000 personer under prognosperioden. Att motverka och bryta långtidsarbetslöshet är därför helt centralt för Arbetsförmedlingen.

Sommarens regeringskris ledde till att januariavtalet föll. Vad det innebär för Arbetsförmedlingen är för tidigt att säga. I det osäkra läge som råder utgår Arbetsförmedlingen från den formella styrningen enligt myndighetens instruktion och regleringsbrev. Arbetsförmedlingen har ett tydligt uppdrag i regleringsbrevet att förbereda för reformeringen. Det arbetet fortsätter samtidigt som myndigheten naturligtvis också fortsätter med grunduppdraget att ge stöd till arbetssökande och arbetsgivare.

Oavsett den politiska utvecklingen utgår Arbetsförmedlingen ifrån att myndigheten även fortsättningsvis kommer utgöra navet inom arbetsmarknadspolitiken. Tillsammans med bland annat kommuner och fristående aktörer behöver Arbetsförmedlingen ha en hållbar väg framåt med tydlighet kring respektive uppdrag. Det kräver både en gemensam kontext och långsiktiga budgetförutsättningar. I det ingår att kommunerna får förutsättningar att arrangera tillräckligt med utbildningsplatser. Utan den tillgången är myndighetens uppdrag omöjligt i stora delar. Även att säkra en likvärdig service i hela landet med ändamålsenlig lokal närvaro i olika former förutsätter långsiktiga och hållbara budgetförutsättningar.

### 2.1 Arbetsförmedlingens prioriteringar

Nedanstående avsnitt behandlar Arbetsförmedlingens prioriteringar för att möta läget på arbetsmarknaden samt ger en överblick av Arbetsförmedlingens bedömning av utvecklingen för prognosperioden i förhållande till föregående utgiftsprognos.

*Att motverka och bryta långtidsarbetslöshet är helt centralt*

Program och insatser ska riktas så att de är arbetsmarknadspolitiskt relevanta, det vill säga rätt insats till rätt individ i rätt tid. Mot bakgrund av det stora – och ökande – antalet långtidsarbetslösa behöver Arbetsförmedlingen fortsätta att rikta insatser till de personer som under krisen blivit, eller sedan tidigare var, arbetslösa. Att motverka och bryta långtidsarbetslöshet är helt centralt för Arbetsförmedlingen. Detta inte minst eftersom långa tider av arbetslöshet minskar chansen att åter komma i arbete, bland annat genom förlorad kompetens och kompetensutveckling, men också av förlust av nätverk.

*Behovet av omställning har ökat*

Många av dem som har blivit arbetslösa under pandemin, men ännu inte kommit ut i arbete, är personer med såväl utbildning som arbetslivserfarenhet. Givet den snabba strukturomvandling som nu sker kommer vissa jobb som försvunnit under pandemin inte tillbaka – åtminstone inte i samma omfattning som tidigare. Det innebär att behovet av omställning har ökat – många arbetslösa behöver ställa om eller vidareutbilda sig för att kunna ta de jobb som finns eller kommer finnas i en post-pandemiekonomi. För att öka chanserna till arbete är det därför viktigt att fler tar del av reguljära studier samt arbetsmarknadsutbildningar.

Arbetsförmedlingen behöver fortsätta att utveckla och förbättra arbetet med att rusta arbetssökande med rätt yrkeskompetens. Arbetssökande behöver i ökad utsträckning matchas till utbildning och arbetsmarknadsnära insatser som i högre grad leder till jobb. Även praktik och upphandlade matchningstjänster är viktiga insatser som bidrar till att de arbetssökande upprätthåller kontakten med arbetsmarknaden.

*Utbildning - en väg till arbete*

Redan före krisen fanns det många inskrivna arbetslösa som inte fått arbete trots flera år med stark efterfrågan på arbetskraft. Det beror på att många inskrivna arbetslösa saknar de kompetenser som arbetsgivarna efterfrågar. Denna grupp av arbetslösa, framförallt de med kort utbildning, riskerar att få en ännu svårare situation på arbetsmarknaden i takt med att kompetenskraven förändras ytterligare.

Arbetsförmedlingen har under flera år haft ett fokus på reguljär utbildning som en väg till arbete. För många långtidsarbetslösa är utbildning inom det reguljära utbildningsväsendet helt avgörande för att man åter ska kunna konkurrera om jobben.

*Ofta krävs en kedja av insatser*

Det krävs även andra insatser för att minska arbetslösheten bland de som står längre ifrån arbetsmarknaden. Ofta krävs en kedja av insatser där praktik och andra arbetsplatsförlagda aktiviteter är viktiga komponenter. I detta sammanhang är de subventionerade anställningarna helt centrala. Forskningen har visat att subventionerade anställningar är en viktig pusselbit för att fler personer som står längre från arbete ska få en chans på arbetsmarknaden. Genom dessa erhålls exempelvis arbetslivserfarenhet, språkträning och nätverk vilket förbättrar chanserna på arbetsmarknaden.

*Arbetsförmedlingens service*

Arbetsförmedlingen behöver balansera tre perspektiv i sin serviceskyldighet; kundperspektivet, servicenivån samt myndighetsrollen. Med arbetssökande och arbetsgivare i centrum ska tjänster levereras på ett professionellt och kostnadseffektivt sätt med hög nytta samtidigt som rättssäkerhet garanteras och kontrollfunktionen efterlevs. För att nå balans mellan de tre serviceperspektiven utvecklas myndighetens tjänster kontinuerligt och i det behöver aviserade anslagsförändringar beaktas, inte minst effekterna av ett minskat förvaltningsanslag. Detta sker med hjälp av ny teknik, nya arbetssätt och öppna data tillgänglig för andra

aktörer att nyttja men också genom att involvera arbetssökande, arbetsgivare, samverkanspartners och andra aktörer i tjänsteutvecklingen.

## 2.2 Arbetsmarknadens utveckling

### *En viss återhämtning syns på arbetsmarknaden*

Antalet inskrivna arbetslösa har ökat på bred front i spåren av pandemin. Ökningen inleddes dock redan i samband med konjunkturförsvagningen under andra halvåret 2019. Arbetslösheten ökade sedan påtagligt när effekterna av pandemin blev tydliga på arbetsmarknaden. Under slutet av 2020 och inledningen av 2021 uppvisade arbetsmarknaden motståndskraft när fler och skärpta restriktioner implementerades. Regeringens förlängda och förstärka stödåtgärder bedöms ha dämpat effekterna på arbetsmarknaden och arbetslösheten hade annars varit på en betydligt högre nivå.

Till följd av stödåtgärderna och bättre utsikter för svensk ekonomi har arbetsmarknaden påbörjat sin återhämtning. Under perioden januari till juni 2021 lämnade omkring 202 000 personer för arbete (med eller utan stöd). Det kan jämföras med 142 000 personer samma period 2020 och med 158 000 personer 2019. Utflödet till arbete har därmed, både i absoluta och relativa termer, varit större än väntat. I slutet av juni var omkring 408 000 personer inskrivna som arbetslösa (öppet arbetslösa eller sökande i program med aktivitetsstöd) på Arbetsförmedlingen. Det är en minskning med drygt 58 000 personer på ett år.

*Effekterna av pandemin blir långvariga och långtidsarbetslösheten är rekordhög*  
Utvecklingen på arbetsmarknaden har under de senaste månaderna varit bättre än vad som bedömdes i föregående utgiftsprognos. Trots detta är läget fortsatt allvarligt. Arbetslösheten är alltför hög och effekterna av pandemin bedöms bli långvariga, framförallt genom den tydliga ökningen av långtidsarbetslösheten. Den ökade konkurrensen om jobben som krisen medfört innebär att situationen på arbetsmarknaden blir svårare för personer som redan innan pandemin var arbetslösa.

I slutet av juni uppgick antalet långtidsarbetslösa (personer som varit utan arbete i mer än 12 månader) till rekordhöga 189 000. Det innebär att de långtidsarbetslösa utgör 46 procent av det totala antalet inskrivna arbetslösa, vilket är en mycket hög andel. Risken är stor att antalet långtidsarbetslösa fortsätter att öka framöver. Myndigheten gör bedömningen att antalet under 2021 kan komma att överstiga 200 000 personer och därmed utgöra omkring 50 procent av de inskrivna arbetslösa. Antalet som varit utan jobb mer än 24 månader har också ökat under pandemin och närmar sig 100 000.

### *Justerad bedömning till följd av en bättre utveckling på arbetsmarknaden*

Trots den fortsatt allvarliga situationen har utvecklingen på arbetsmarknaden sammantaget varit bättre än förväntat. Antalet nya arbetslösa har varit något lägre samtidigt som antalet arbetslösa som lämnat för arbete varit högre än vad som bedömdes i föregående utgiftsprognos. Mot bakgrund av den utvecklingen, och givet att stödåtgärder och restriktioner gradvis fasas ut under 2021, revideras bedömningen för antalet inskrivna arbetslösa ner ytterligare i enlighet med rapporten *Arbetsmarknadsutsikterna våren 2021* (Af-2021/0030 6123) som lämnades den 16 juni. Bedömningen av antalet långtidsarbetslösa i jobb- och utvecklingsgarantin samt

jobbgarantin för ungdomar justeras i mindre omfattning jämfört med föregående utgiftsprognos.

Mot slutet av 2022 bedömer Arbetsförmedlingen att antalet inskrivna arbetslösa närmar sig nivåerna före pandemin. Under perioden till och med 2024 är det framför allt inskrivna arbetslösa med kortare inskrivningstider och en starkare position på arbetsmarknaden som väntas lämna för arbete. Inflödet av nya arbetssökande väntas fortsatt vara något högre än de senaste årens genomsnitt åtminstone till och med slutet på andra kvartalet 2021.

Tabellen nedan visar Arbetsförmedlingens bedömning av antalet och andelen inskrivna arbetslösa (öppet arbetslösa eller sökande i program med aktivitetsstöd) för åren 2021 till 2024. Antalet beräknas till i genomsnitt 415 000 under 2021 och till 380 000 under 2022. Det motsvarar genomsnittliga arbetslöshetsnivåer om 8,0 respektive 7,4 procent.<sup>1</sup> Återhämtningen till ett mer normalt läge förväntas därmed ta fortsatt tid och effekterna av pandemin blir tydliga på arbetsmarknaden under stora delar av prognosperioden.

Tabell 1: Arbetsförmedlingens bedömning av antalet och andelen\* inskrivna arbetslösa (årsgenomsnitt) 16–64 år, 2020–2024

	Aktuell bedömning		Bedömning i föregående utgiftsprognos	
	Antal	Andel	Antal	Andel
2020	437 000	8,5%	437 000	8,5%
2021	415 000	8,0%	434 000	8,3%
2022	380 000	7,4%	407 000	7,9%
2023	369 000	7,3%	382 000	7,4%
2024	360 000	7,1%	349 000	6,8%

\*Andel av den registerbaserade arbetskraften 16–64 år.

<sup>1</sup> Avser inskrivna arbetslösa (öppet arbetslösa eller sökande i program med aktivitetsstöd) 16–64 år som andel av den registerbaserade arbetskraften 16–64 år.

### 3 Prognos för utgiftsområde 14 Arbetsmarknad och arbetsliv

Arbetsförmedlingen disponerar följande anslag inom utgiftsområde 14 Arbetsmarknad och arbetsliv:

- 1:1 ap1 AF förvaltningskostnader
- 1:2 ap1 Aktivitetsstöd
- 1:2 ap2 Bidrag till arbetslöshetsersättning
- 1:2 ap3 Statliga ålderspensionsavgifter
- 1:3 ap1 Kostnader för arbetsmarknadspolitiska program och insatser
- 1:3 ap2 Statsbidrag till kommuner för främjande av lokala överenskommelser
- 1:3 ap3 Främjande- och utvecklingsinsatser för att påskynda nyanländas etablering
- 1:4 ap1 Lönebidrag m.m.
- 1:13 ap1 Nystartsjobb
- 1:13 ap2 Stöd för yrkesintroduktionsanställningar
- 1:13 ap3 Etableringsjobb
- 1:14 ap1 Etableringsersättning till vissa nyanlända invandrare

#### 3.1 Prognostiserade utgifter och antal deltagare i program

Tabell 2 nedan redovisar prognostiserade utgifter för de anslag som Arbetsförmedlingen disponerar inom utgiftsområde 14. Antalet deltagare i program och insatser är anpassade till föreslagna anslagsnivåer enligt regeringens vårändringsbudget och vårproposition som fastställdes av riksdagen den 16 juni. Kostnaderna för program och insatser har till viss del justerats utifrån prioriteringarna för att bryta och motverka långtidsarbetslöshet enligt avsnitt 2.1. jämfört med föregående utgiftsprognos.

Som Arbetsförmedlingen påtalade i föregående utgiftsprognos har de väsentligt lägre anslagsnivåerna som aviserats i vårpropositionen (jämfört med vad som aviserades i budgetpropositionen för 2021) på anslagen 1:2 ap1 Aktivitetsstöd samt 1:3 ap1 Kostnader för arbetsmarknadspolitiska program och insatser stor påverkan på hur många som kan delta i program och insatser de kommande åren.

Bedömningen av möjligheten till finansiering av programinsatser med REACT-EU medel sänktes i föregående utgiftsprognos. Jämfört med föregående utgiftsprognos har fördelningen av nyttjandet mellan åren justerats, då finansieringen bedöms bli lägre innevarande år men ökar för åren 2022–2023.

Även förvaltningsanslaget föreslås minska kommande år. Tillsammans med ovannämnda aviserade minskning av medel för aktivitetsstöd och program påverkar det omfattningen av det stöd som arbetssökande kan få. Det gäller stöd både från Arbetsförmedlingen och fristående aktörer. Arbetsförmedlingen behöver förutsättningar för att klara sitt uppdrag framöver med den komplexa



sammansättningen av arbetslösa som beskrivs i föregående kapitel. Många står långt ifrån arbetsmarknaden med låg utbildningsnivå. Att hantera den föreslagna minskningen av förvaltningsanslaget med 1,4 miljarder kronor de närmaste tre åren är svårt med nuvarande arbetsmarknadsläge. Det behövs anställda både för att kunna ge arbetssökande stöd och för att kunna nyttja programanslagen. Även samspelet mellan förvaltningsanslag och programanslag är en viktig förutsättning för att kunna bedriva en bra verksamhet.

Givet de ekonomiska förutsättningarna är det även viktigt med realistiska förväntningar på Arbetsförmedlingen från uppdragsgivaren. Arbetsförmedlingen kommer fortsätta att göra sitt yttersta för att vara det viktiga navet för arbetsmarknaden och göra det bästa möjliga av de medel som myndigheten har att tillgå.

I bilaga 1–4 Beloppsbilaga redovisas antalet deltagare i arbetsmarknadspolitiska program och upphandlade matchningstjänster samt utgifterna för dessa. Antalet deltagare i program består av både deltagare med och utan aktivitetsstöd. Deltagare i arbetsmarknadspolitiska program utan aktivitetsstöd består till stor del av personer med ersättning från sjukförsäkringen eller etableringsersättning. Utgifterna för programmen för deltagare i samarbetet med Försäkringskassan belastar utgiftsområde 10 anslag 1:6 och ersättningen till individen i etableringsprogrammet belastar utgiftsområde 14 anslag 1:14 ap1.

I följande kapitel beskrivs förutsättningarna för varje anslag och anslagspost mer ingående.

Prognos för utgiftsområde 14 Arbetsmarknad och  
arbetsliv

Tabell 2: Tilldelning, föreslagen tilldelning, utgifter och sparande/underskott år 2020 – 2024 inom utgiftsområde 14 Arbetsmarknad och arbetsliv (miljoner kronor)

	1:1 ap1	1:2 ap1	1:2 ap2	1:2 ap3	1:3 ap1	1:3 ap2	1:3 ap3	1:4 ap1	1:13 ap1	1:13 ap2	1:13 ap3	1:14 ap1	Totalt
<b>Tilldelning &amp; förslag till tilldelning</b>													
2021	7 958	18 434	29 576	4 693	12 259	25	80	13 866	4 152	28	814	1 696	93 582
Regleringsbrev	7 849	18 434	29 576	4 693	12 259	25	80	13 866	4 152	28	814	1 696	93 473
Överföring	109												109
<b>Förslag till tilldelning inklusive prognostiserad överföring från föregående år</b>													
2022	7 341	15 341	23 436	3 886	9 540		80	14 098	4 129	18	1 628	1 198	80 694
2023	7 015	12 813	16 913	3 035	9 348		70	14 152	4 196	18	2 441	1 395	71 395
2024	6 446	12 873	16 713	2 926	8 592		70	14 209	3 495	18	3 255	1 602	70 199
<b>Kostnader</b>													
2020	7 522	13 464	24 369	3 991	7 197	48	31	12 747	3 733	26		2 288	75 416
<b>2021</b>	<b>7 958</b>	<b>19 072</b>	<b>23 111</b>	<b>4 693</b>	<b>12 501</b>	<b>25</b>	<b>80</b>	<b>12 893</b>	<b>3 556</b>	<b>18</b>	<b>814</b>	<b>1 366</b>	<b>86 088</b>
2022	7 341	15 402	20 539	3 886	9 584		80	13 863	3 820	18	1 628	1 188	77 349
2023	7 015	12 904	17 370	3 035	9 387		70	14 149	3 984	18	2 441	1 178	71 550
2024	6 446	12 888	16 966	2 926	8 713		70	14 219	4 005	18	3 255	1 163	70 669
<b>Sparande</b>													
2020	109	458	2 796		3 447	4	4	1 065	1 461	9	83	196	9 632
<b>2021</b>		<b>-638</b>	<b>6 465</b>		<b>-242</b>			<b>973</b>	<b>596</b>	<b>10</b>		<b>330</b>	<b>7 494</b>
2022		-61	2 897		-44			235	309			10	3 346
2023		-91	-457		-39			3	212			217	-155
2024		-15	-253		-121			-10	-510			439	-470

## 4 Anslag 1:1 – Arbetsförmedlingens förvaltningskostnader

Tabell 3: Anslag 1:1 Förvaltningskostnader - Tilldelning/förslag till tilldelning och beräknade utgifter 2020 – 2024 (miljoner kronor)

	2020	2021	2022	2023	2024
Tilldelning/förslag till tilldelning (inklusive sparande från föregående år)	7 631	7 958	7 341	7 015	6 446
Beräknade utgifter	7 522	7 958	7 341	7 015	6 446
Beräknat sparande/underskott	109				
Beräknade utgifter i föregående utgiftsprognos	7 522	7 958	7 341	7 015	6 446

Kostnaderna under anslaget 2021 beräknas till 7 958 miljoner kronor, vilket är samma nivå som i föregående utgiftsprognos och motsvarar ett fullt anslagsutnyttjande<sup>2</sup>.

Arbetsförmedlingen är i ett fortsatt ansträngt läge. Antalet arbetssökande som är eller riskerar bli långtidsarbetslösa ökar samtidigt som myndigheten har stora ambitioner att väsentligt öka antalet deltagare i program och insatser. Därtill tillkommer det intensiva arbetet med att hantera den föreslagna reformeringen. I dagsläget ser myndigheten också ett högt tryck på de digitala kanalerna och ökad väntetid i telefonköer.

Utgiftsprognosen för 2022 – 2024 är en anpassning till föreslagna belopp i vårpropositionen och speglar inte det verkliga behovet av resurser. Arbetsförmedlingen har i sitt budgetunderlag för 2022–2024 (Af-2020/0033 6676) yrkat på att anslagsnivån för dessa år åtminstone bör ligga på samma nivå som tilldelats myndigheten 2021, bland annat för att realisera de nu prognostiserade volymerna för program och insatser 2022–2024. Ytterligare medelsbehov kan uppstå på grund av rådande osäkerheter kring pandemins effekter, utvecklingen av arbetslösheten och framförallt långtidsarbetslösheten.

För perioden 2022 till 2024 aviseras en sammantagen minskning med 1,4 miljarder kronor jämfört med anslaget för 2021. Utöver det kan Arbetsförmedlingen även nyttja ett anslagssparande på 109 miljoner kronor från 2020, vilket medför att de tillgängliga resurserna sammantaget minskar med 1,5 miljarder kronor under perioden. Rekryteringar under 2021 är därför i första hand tillfälliga. De ekonomiska ramarna på förvaltningsanslaget kommer att påverka myndighetens möjligheter till ersättningsrekryteringar.

<sup>2</sup> Utöver tilldelade medel i tabellen finns även möjlighet att nyttja medel från REACT-EU om maximalt 395 miljoner kronor, fördelat mellan åren 2021 - 2023. Medlen får användas till direkta personalkostnader avseende program och insatser kopplade till REACT-EU.

Som nämns i avsnitt 3.1 behöver det finnas ett samspel mellan förvaltningsanslag och programanslag. För att kunna nyttja programanslag behövs personalresurser inom Arbetsförmedlingen i tillräcklig omfattning. Det rådande arbetsmarknadsläget innebär en stor och ökande andel långtidsarbetslösa. Många av de arbetssökande idag står långt ifrån arbetsmarknaden och har låg utbildningsnivå. För att erbjuda det stöd som de arbetssökande har behov av är samverkan med bland annat kommuner, fristående aktörer, lokala projekt samt branschorganisationer en förutsättning, vilket är personellt krävande. Föreslagen nivå på förvaltningsanslaget och minskade personalresurser bedöms medföra mycket negativa konsekvenser avseende förutsättningarna att motverka och bryta långtidsarbetslöshet, samt för kapaciteten att fatta beslut om program och insatser i den omfattning som krävs för att realisera prognostiserade volymer för program och insatser 2022–2024.

Även att säkra en likvärdig service i hela landet med ändamålsenliga lokala närvaro i olika former förutsätter också långsiktiga och hållbara budgetförutsättningar. Arbetsförmedlingen arbetar målmedvetet för att kunna erbjuda en likvärdig service i hela landet. Kombinationen av olika sätt att möta myndigheten är avgörande för att lyckas med detta.

Arbetsförmedlingen kommer även att behöva utöka kontrollverksamheten gentemot fristående aktörer i takt med att anvisningar till upphandlade matchningstjänster ökar. Kontrollverktygen behöver bli fler och spetsas för att förekomma oegentligheter. Även arbetet med att förbättra god förvaltning gentemot arbetssökande samt arbetsgivare behöver fortgå.

Arbetsförmedlingen kommer fortsätta att göra det bästa möjliga av de medel som myndigheten har att tillgå men betonar vikten av realistiska förväntningar från uppdragsgivaren samt behovet av långsiktighet i budgetförutsättningar.

## 5 Anslag 1:2 – Aktivitetsstöd och arbetslöshetsersättning

### 5.1 Anslag 1:2 ap1 Aktivitetsstöd

Tabell 4: Anslag 1:2 ap1 Aktivitetsstöd - Tilldelning/förslag till tilldelning och beräknade utgifter 2020 – 2024 (miljoner kronor)

	2020	2021	2022	2023	2024
Tilldelning/förslag till tilldelning (inklusive kreditutnyttjande från föregående år)	13 922	18 434	15 341	12 813	12 873
Beräknade utgifter	13 464	19 072	15 402	12 904	12 888
Beräknade sparande/underskott	458	-638	-61	-91	-15
Beräknade utgifter i föregående utgiftsprognos	13 464	18 959	15 471	12 904	12 922

#### *Ökade kostnader för deltagare i arbetsmarknadspolitiska program*

Kostnaderna under anslaget 2021 beräknas till 19 072 miljoner kronor, vilket är 113 miljoner kronor högre än i föregående utgiftsprognos och innebär ett anslagskreditutnyttjande på 638 miljoner kronor. Utöver detta prognostiserar Arbetsförmedlingen att föra över kostnader på 750 miljoner kronor till anslag 1:3 ap1 Kostnader för arbetsmarknadspolitiska program och insatser enligt möjlighet i myndighetens regleringsbrev. Att kostnaderna ökar trots färre deltagare beror på fortsatt ökade snittkostnader för deltagare i samtliga program, till följd av det höjda ersättningstaket för arbetslöshetsersättning.

I följande avsnitt redovisas Arbetsförmedlingens bedömning av utvecklingen av deltagare med aktivitetsstöd uppdelat på program och insatser.

#### *Anslaget minskar kommande år*

Regeringen har i vårpropositionen 2021 aviserat en ytterligare sänkning av anslaget 2022 jämfört med budgetpropositionen 2021. Enligt vårpropositionen blir anslaget nästan 1 miljard kronor lägre jämfört med tidigare aviserat. Det innebär att anslagsnivån minskar med nästan 2,5 miljarder kronor mellan 2021 och 2022. För kommande år aviserar regeringen ytterligare kraftiga sänkningar.

Detta innebär att tidiga insatser för personer utanför ramprogrammen behöver minska, vilket visserligen till viss del ligger i linje med Arbetsförmedlingens inriktning att ytterligare fokusera på att bryta långtidsarbetslösheten. Minskningen av tidiga insatser är dock omfattande och påverkar på ett icke önskvärt sätt myndighetens möjligheter att ge insatser till personer som riskerar att bli långtidsarbetslösa. Denna anpassning behöver påbörjas redan under 2021 för att möta de programvolymerna som det finns utrymme för under 2022.

Trots ett ökat fokus på insatser för de som redan är långtidsarbetslösa är det fortsatt viktigt att rikta tidiga insatser även till de som riskerar långtidsarbetslöshet. Den pågående strukturomvandlingen på arbetsmarknaden som beskrivs i föregående

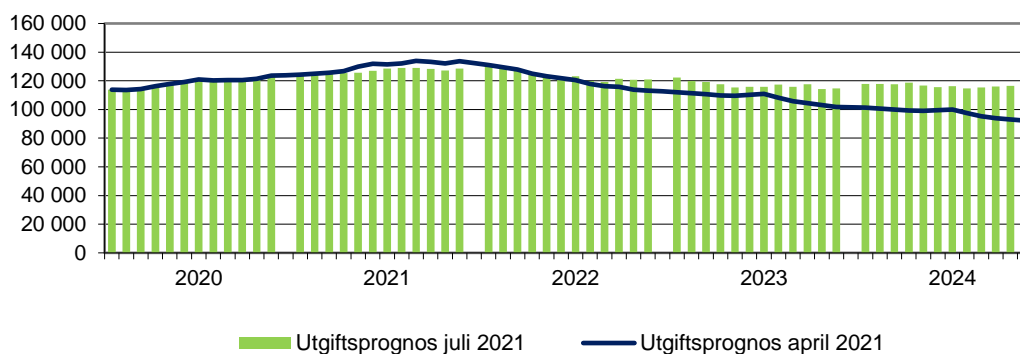
kapitel innebär att vissa arbetssökande behöver ställa om, något som med fördel görs tidigt i arbetslöshetsperioden. Trots en svagare utveckling på arbetsmarknaden finns det inom vissa branscher stora behov av arbetskraft där insatser som matchningstjänster och arbetsmarknadsutbildningar är viktiga för en effektiv matchning.

Den prognostiserade volymutvecklingen i kommande avsnitt är anpassad till de ekonomiska förutsättningarna. En viss anpassning har skett till de prioriteringar som beskrivs i avsnitt 2.1. Arbetsförmedlingen ser att tidiga insatser är fortsatt viktiga, bland annat för att lyckas nå de högt uppsatta målen för upphandlade matchningstjänster. I budgetunderlaget för 2022 – 2024 påvisade Arbetsförmedlingen behovet av en förstärkning av anslaget med 1,2 miljarder kronor 2022 jämfört med vad som aviserades i budgetpropositionen och ytterligare behov för de kommande åren. Då anslagsnivån enligt vårpropositionen är lägre innebär det att behovet av anslagsförstärkning ökar ytterligare.

### 5.1.1 Jobb- och utvecklingsgarantin

Arbetsförmedlingen bedömer att antalet deltagare i jobb- och utvecklingsgarantin fortsätter att öka under 2021, men inte i samma omfattning som i föregående utgiftsprognos. Antalet bedöms uppgå till i genomsnitt 126 900 personer under 2021, vilket är 3 100 färre än i föregående utgiftsprognos. Under 2022 väntas antalet att minska svagt till i genomsnitt 123 600 personer, vilket är 2 300 fler än i föregående utgiftsprognos.

**Deltagare i jobb- och utvecklingsgarantin 2020 – 2024**  
Jämförelse mellan Arbetsförmedlingens utgiftsprognoser i april 2021 och juli 2021



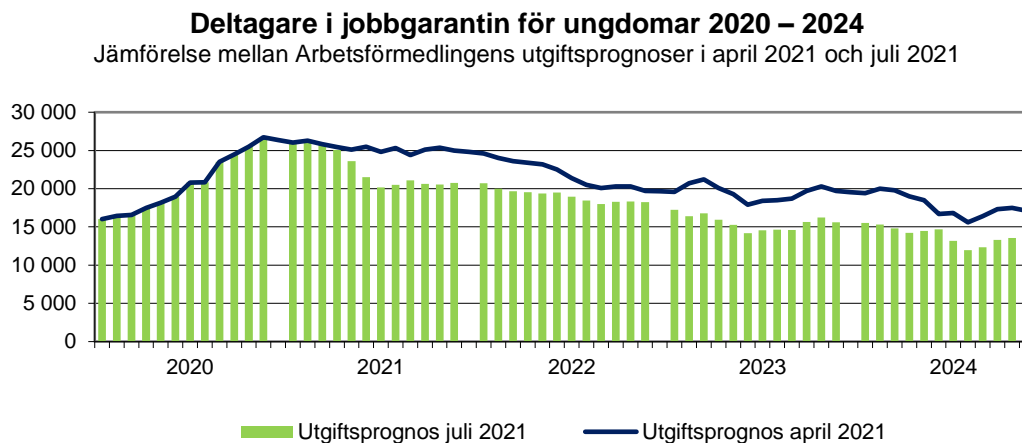
#### *Fortsatt kärvt läge på arbetsmarknaden för de långtidsarbetslösa*

Som beskrivs i avsnitt 2.2 har jobbchanserna för arbetssökande med långa arbetslöshetstider minskat till följd av det svåra läget på arbetsmarknaden. Det syns bland annat genom att utflödet till arbete och studier från jobb- och utvecklingsgarantin är svagare än tidigare år (innan pandemins utbrott).

Omsättningen till arbete och studier från jobb- och utvecklingsgarantin uppgick under första halvåret 2021 till 3,0 procent. Det kan jämföras med 3,7 procent samma period 2019. Utflödet till arbete väntas förbli svagt under resterande delen av 2021.

### 5.1.2 Jobbgarantin för unga

Antalet deltagare i jobbgarantin för ungdomar bedöms i genomsnitt uppgå till 22 700 personer under 2021, vilket är 2 600 färre än i föregående utgiftsprognos. För 2022 beräknas antalet i jobbgaranti för ungdomar till i genomsnitt 19 100 per månad, vilket är 2 900 färre än i föregående utgiftsprognos.



#### *Viss ökning till arbete och studier från jobbgarantin för ungdomar*

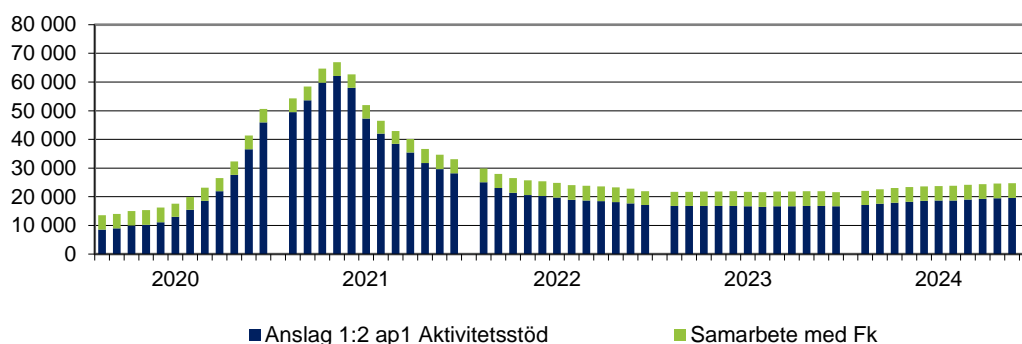
Under första halvåret 2021 uppgick omsättningen till arbete och studier från jobbgarantin för ungdomar sammantaget till 9,4 procent. Det kan jämföras med 9,3 procent under samma period 2019. Ungdomar med minst en gymnasieutbildning är överrepresenterade bland dem som lämnar programmet för jobb eller studier.

### 5.1.3 Deltagare i arbetsmarknadspolitiska program utanför ramprogrammen

Antalet deltagare i arbetsmarknadspolitiska program utanför ramprogrammen 2021 bedöms uppgå till 49 400 personer i genomsnitt, vilket är 400 personer färre än i föregående utgiftsprognos.

För 2021 beräknas utgifterna för i genomsnitt 44 700 personer belasta anslag 1:2 ap1 Aktivitetsstöd vilket är 400 personer färre än i föregående utgiftsprognos. 4 700 personer i samarbetet med Försäkringskassan belastar utgiftsområde 10 (Ekonomisk trygghet vid sjukdom och handikapp), vilket är samma nivå som i föregående utgiftsprognos.

#### Deltagare månadsvis i program utanför ramprogrammen 2020 – 2024



#### *Tidiga insatser begränsas kommande år*

Som framgår av diagrammet ovan har antalet arbetslösa utanför ramprogrammen som deltar i arbetsmarknadspolitiska program ökat under 2020 och fortsatt att öka inledningsvis under 2021. Den successiva minskningen från maj 2021 beror på att Arbetsförmedlingen behöver minska omfattningen av tidiga insatser för att inte överskrida givna anslagsnivåer 2021, men även för att ligga på rätt nivå i förhållande till de lägre anslagsnivåerna kommande år.

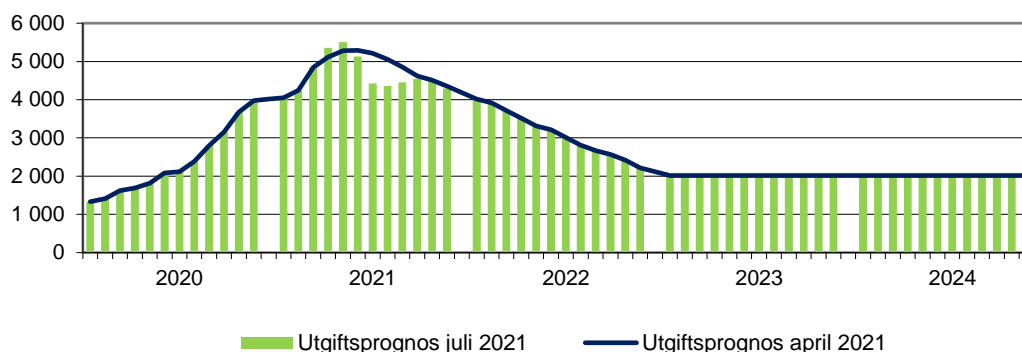


### 5.1.4 Arbetsmarknadsutbildning

Arbetsmarknadsutbildning används både inom och utanför ramprogrammen. Programmet arbetsmarknadsutbildning, vilket används för deltagare utanför ramprogrammen, beräknas under 2021 ha i genomsnitt 4 600 deltagare, vilket är 200 personer färre än i föregående utgiftsprognos.

#### Deltagare månadsvis i programmet arbetsmarknadsutbildning 2020 – 2024

Jämförelse mellan Arbetsförmedlingens utgiftsprognoser i april 2021 och juli 2021

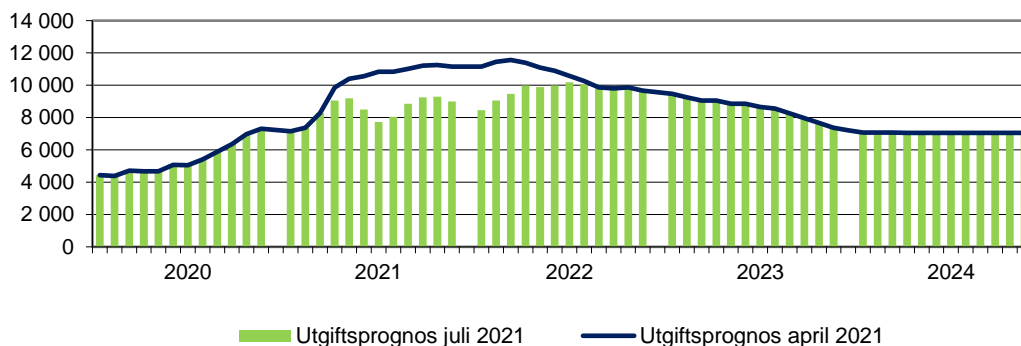


Processen från identifierat behov av arbetsmarknadsutbildning till beslut för lämpliga kandidater är personalkrävande. Arbetsförmedlingen har till följd av dessa utmaningar och utfallet hittills i år ytterligare sänkt bedömningen av antalet deltagare för året jämfört med föregående utgiftsprognos.

Det totala antalet deltagare i arbetsmarknadsutbildning beräknas till i genomsnitt 8 500 under 2021, vilket är 1 500 personer färre än i föregående utgiftsprognos. En av förklaringarna till den sänkta prognosen är att tilldelningen i upphandlingen av transportutbildningar har överprövats och därmed kommer inte utbildningarna igång som planerat. För kommande år bedöms antalet deltagare i programmet minska successivt till följd av den lägre föreslagna anslagsnivån. Vid eventuell avsaknad av avtal inom större utbildningsområden kan det på sikt påverka volymerna ytterligare gällande antalet deltagare i arbetsmarknadsutbildningar.

#### Totalt antal i arbetsmarknadsutbildning 2020 – 2024

Jämförelse mellan Arbetsförmedlingens utgiftsprognoser i april 2021 och juli 2021

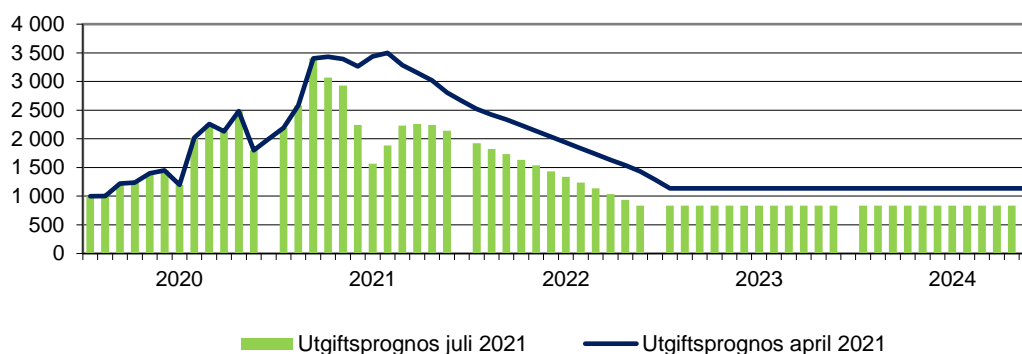


### 5.1.5 Förberedande utbildning

Förberedande utbildning används både inom och utanför ramprogrammen, Programmet förberedande utbildning, vilket används för deltagare utanför ramprogrammen, beräknas under 2021 i genomsnitt ha 2 400 deltagare, vilket är 700 färre än i föregående utgiftsprognos.

#### Deltagare månadsvis i programmet förberedande utbildning 2020 – 2024

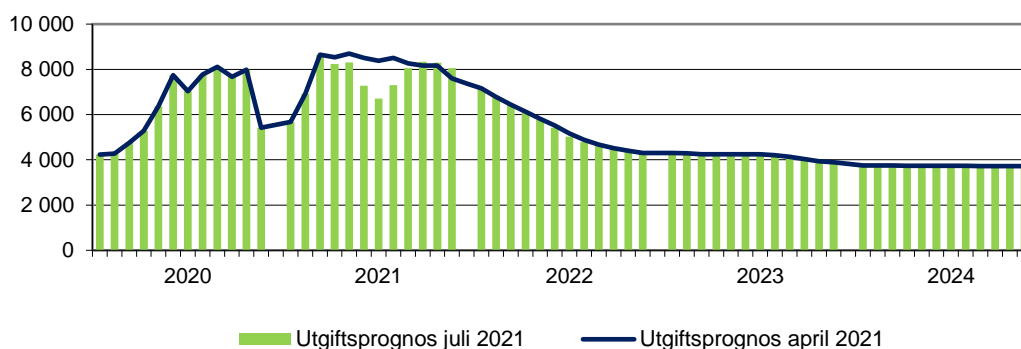
Jämförelse mellan Arbetsförmedlingens utgiftsprognoser i april 2021 och juli 2021



Det totala antalet deltagare i upphandlade förberedande utbildning, vilket omfattar deltagare både i ramprogram och programmet förberedande utbildning beräknas till i genomsnitt 7 600 under 2021, vilket är 400 färre än i föregående utgiftsprognos.

#### Totalt antal i förberedande utbildning 2020 – 2024

Jämförelse mellan Arbetsförmedlingens utgiftsprognoser i april 2021 och juli 2021



#### Insatser inom förberedande utbildningar

De största antalet deltagare inom programmet deltar i tjänsten yrkes- och studiemotiverande moduler (YSM). Inom YSM finns även en inriktning som är anpassad till ungdomar (YSM ung) vilken erbjuder studie- och yrkesförberedande insatser inför den fortsatta planeringen i jobbgarantin för ungdomar.

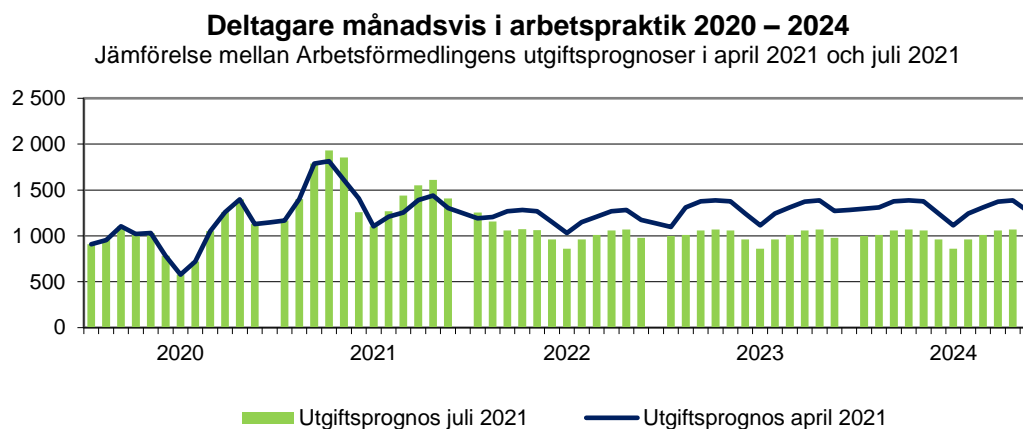
Även deltagare i studiemotiverande folkhögskolekurs (SMF) har ökat under våren och hittills i år har i genomsnitt 1 500 personer deltagit. Dessa beslut ingår inte i redovisningen av totalt antal i förberedande utbildning, då detta inte är en upphandlad tjänst utan en överenskommelse med Folkbildningsrådet. Redovisning av antalet deltagare framgår i avsnitt 11 Tabeller.

Detta är en insats som lämpar sig för ungdomar som saknar fullföljd gymnasieutbildning och är i behov av utbildning när de skrivs in i jobbgarantin för ungdomar.

För deltagare i etableringsprogrammet finns även möjlighet att delta i etableringskurser vid folkhögskolor, vilket inte heller ingår i redovisningen av deltagare ovan. Redovisning av antalet deltagare framgår i avsnitt 11 Tabeller.

### 5.1.6 Arbetspraktik

Arbetspraktik bedöms under 2021 ha i genomsnitt 1 500 deltagare, vilket är 100 fler än i föregående utgiftsprognos. Den sänkta prognosen för kommande år är en anpassning till föreslagna anslag. Arbetsförmedlingen bedömer arbetspraktik är en viktig insats för de som är eller riskerar bli långtidsarbetslösa. Deltagare som tillhör ett ramprogram och har en praktik ingår inte i dessa beräkningar.



### 5.1.7 Kartläggning, vägledning och rehabilitering

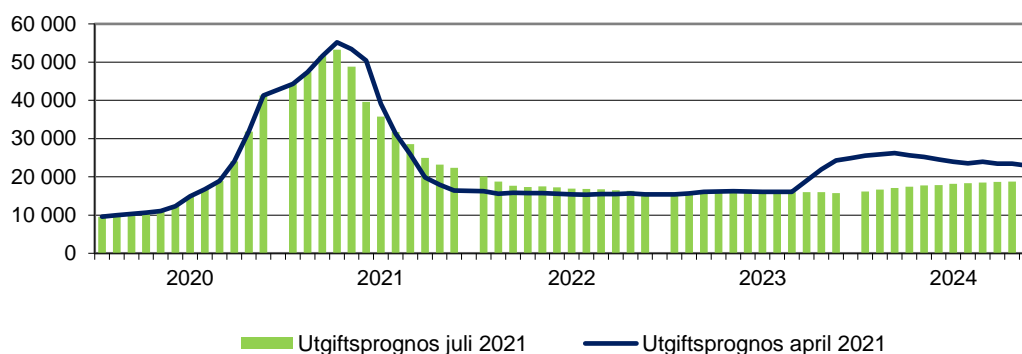
Kartläggning, vägledning och rehabilitering beräknas under 2021 ha i genomsnitt 37 600 deltagare per månad, vilket är 100 färre än i föregående utgiftsprognos. Bland dessa deltagare återfinns även personer som beviljats reguljära studier med aktivitetsstöd, och därmed skrivits ut från ramprogrammen. Hittills i år har denna grupp utgjort i genomsnitt 3 000 personer.

#### *Antalet deltagare minskar till följd av ekonomiska begränsningar*

Antalet deltagare ökade kraftigt under 2020 och inledningsvis under 2021. Det beror på att de som erbjuds upphandlade tjänster och inte tillhör något av ramprogrammen skrivs in i detta program. Antalet deltagare behöver minska kraftigt under hösten 2021 som en anpassning till de ekonomiska förutsättningarna som begränsar utrymmet för insatser till personer som inte tillhör ramprogrammen. Under 2022 beräknas i genomsnitt 17 300 personer delta i programmet.

#### Deltagare månadsvis i kartläggning, vägledning och rehabilitering 2020 – 2024

Jämförelse mellan Arbetsförmedlingens utgiftsprognoser i april 2021 och juli 2021

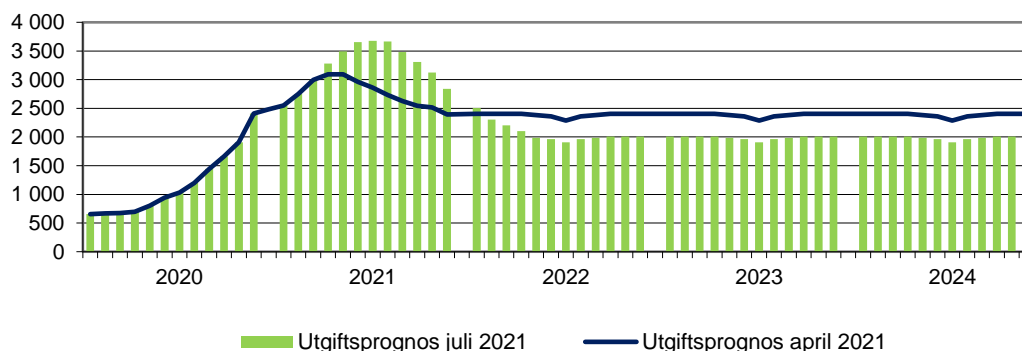


### 5.1.8 Start av näringsverksamhet

Start av näringsverksamhet beräknas under 2021 i genomsnitt ha 3 200 deltagare, vilket är 400 personer fler än i föregående utgiftsprognos. Att antalet deltagare ökar kan förklaras av den tillfälliga möjligheten under 2020 och 2021 att bevilja stöd i upp till 12 månader i stället för 6 månader.

#### Deltagare månadsvis i start av näringsverksamhet 2020 – 2024

Jämförelse mellan Arbetsförmedlingens utgiftsprognoser i april 2021 och juli 2021



## 5.2 Anslag 1:2 ap2 - Bidrag till arbetslöshetsersättning

Tabell 5 Anslag 1:2 ap2 tilldelning/ förslag till tilldelning och beräknade utgifter 2020 – 2024 (miljoner kronor)

	2020	2021	2022	2023	2024
Tilldelning/förslag tilldelning	27 165	29 576	23 436	16 913	16 713
Beräknade utgifter	24 369	23 111	20 539	17 370	16 966
Beräknade sparande/underskott	2 796	6 465	2 897	-457	-253
<i>Beräknade utgifter i föregående utgiftsprognos</i>	24 369	26 245	23 563	18 515	16 917

Utgifterna under anslaget 2021 beräknas till 23 111 miljoner kronor, vilket är 3 134 miljoner kronor lägre än i föregående utgiftsprognos och innebär ett anslagssparande på 6 465 miljoner kronor. Orsaken till de lägre kostnaderna är den nedskrivna arbetslöshetsprognosen och att det genomsnittliga antalet ersättningsdagar och ersättningen per dag har sjunkit. En osäkerhetsfaktor i dessa beräkningar är om antalet personer som erhåller arbetslöshetsersättning kommer att påverkas av att färre kan erbjudas aktivitetsstöd i samband med deltagande i program utanför ramprogrammen. I denna prognos har bedömningen gjorts att detta endast kommer ha marginella effekter.

Nyttjandet av anslaget är direkt kopplat till antalet arbetslösa och hur många av dessa som uppfyller villkoren för ersättning från arbetslöshetsförsäkringen och de ersättningsnivåer som gäller för perioden. Det är arbetslöshetskassorna som är beslutande och ansvarig för utbetalningen av ersättningen till individen, vilket innebär att myndigheten inte har några möjligheter att styra nyttjandet av dessa medel och påverka nuvarande situation med ett stort prognostiserat överskott för 2021.

Anslagsnivån 2021 har grundats på de bedömningar vad gäller arbetslöshetsnivåer som regeringen gjorde inför budgetpropositionen 2021. Dessa bedömningar har nu visat sig vara allt för pessimistiska.

Arbetsförmedlingen framhåller i detta sammanhang att det vore önskvärt med en större flexibilitet mellan anslagsposterna för aktivitetsstöd och arbetslöshetsersättning, så att tilldelade resurser kan nyttjas i så stor utsträckning som möjligt. Skulle kostnader för aktivitetsstöd kunna föras över till denna anslagspost skulle de prognostiserade underskottet på anslaget 1:2 ap1 Aktivitetsstöd kunna minskas samtidigt som fler arbetslösa skulle kunna ta del av program och insatser. Detta skulle även innebära ett minskat anslagssparande på anslaget 1:2 ap2 Bidrag till arbetslöshetsersättning för innevarande år.

Utbetalningarna av bidrag till arbetslöshetsersättning bestäms av antalet dagar med inkomstrelaterad ersättning, den genomsnittliga inkomstrelaterade dagpenningen, antalet dagar med ersättning i form av grundbelopp och grundbeloppets storlek. Utifrån de regelförändringar avseende ersättning som gäller till och med 2022 kommer den genomsnittliga dagpenningen att tillfälligt stiga kraftigt.

Tabell 6 Genomsnittlig dagpenning och antalet ersättningsdagar för arbetslöshetsersättning, jämförelse med föregående utgiftsprognos

	Genomsnittlig dagpenning		Antal ersättningsdagar per månad	
	Inkomstrelaterad ersättning	Grundbelopp	Inkomstrelaterad ersättning	Grundbelopp
<b>Utgiftsprognos juli 2021</b>	<b>846 kr</b>	<b>390 kr</b>	<b>18,5 dagar</b>	<b>21,0 dagar</b>
<i>Utgiftsprognos april 2021</i>	<i>850 kr</i>	<i>385 kr</i>	<i>19,0 dagar</i>	<i>21,5 dagar</i>

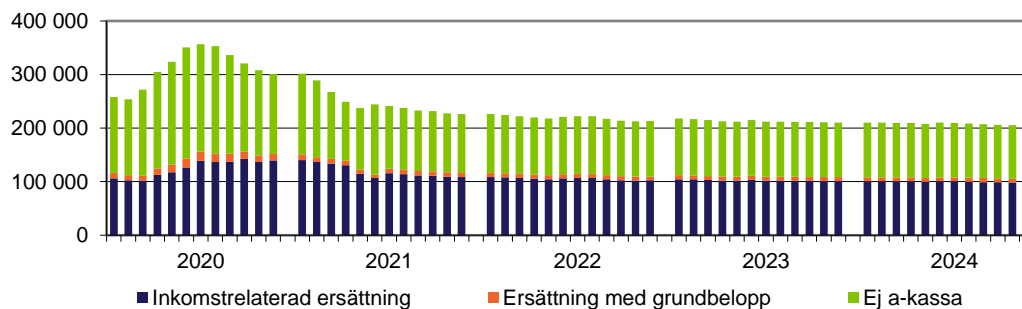
### *Blygsam minskning av antalet A-kassemedlemmar*

De regeländringar som regeringen införde under våren 2020 medförde en kraftig ökning av antalet medlemmar i a-kassorna under 2020. Antalet medlemmar ökade sammanlagt med 270 000 under året, och ökningen skedde till stor del redan under våren 2020. Under 2021 har antalet A-kassemedlemmar minskat med drygt 10 000 medlemmar sedan december 2020.

### *Liten effekt av regelförändringen under 2021*

Andelen ersättningstagare som enbart erhåller grundersättning låg tidigare på åtta till nio procent. Direkt efter förändringarna i regelförändringarna under våren 2020 ökade nivåerna uppemot en toppnotering av 12 procent i juli månad, varefter nivåerna successivt återgick till nivån före regelförändringarna. För de sex första månaderna under 2021 har nivåerna på grundersättningsnivåerna legat på drygt 6 procent. Syftet med regelförändringarna var att fler arbetssökande skulle få ersättning från arbetslöshetsförsäkringen, och att fler skulle få inkomstbaserad ersättning.

**Arbetssökande vid Arbetsförmedlingen 2020 – 2024  
fördelat på ersättningskategorier**



## 6 Anslag 1:3 – Kostnader för arbetsmarknads- politiska program och insatser

### 6.1 Anslag 1:3 ap1 Kostnader för arbetsmarknadspolitiska program och insatser

Tabell 7 Anslag 1:3 ap1 Kostnader för arbetsmarknadspolitiska program och insatser -  
Tilldelning/ förslag till tilldelning och beräknade utgifter 2020 – 2024 (miljoner kronor)

	2020	2021	2022	2023	2024
Tilldelning/förslag till tilldelning (inklusive kreditutnyttjande från föregående år)	10 644	12 259	9 540	9 348	8 592
Beräknade utgifter	7 197	12 501	9 584	9 387	8 713
Beräknat sparande/underskott	3 447	-242	-44	-39	-121
Beräknade utgifter i föregående utgiftsprognos	7 197	12 530	9 534	9 376	8 812

Kostnaderna under anslaget 2021 beräknas till 12 501 miljoner kronor, vilket är 29 miljoner kronor lägre än i föregående utgiftsprognos och ger ett anslagskreditutnyttjande på 242 miljoner kronor. I de prognosticerade kostnaderna ingår ett överfört belopp på motsvarande 750 miljoner kronor från anslag 1:2 ap1 Aktivitetsstöd enligt möjlighet i myndighetens regleringsbrev.

#### *Jobb för unga och sommarjobb*

Arbetsförmedlingen fick i mars uppdrag att lämna bidrag till kommunerna om högst 200 miljoner kronor för att skapa jobb för unga. Denna satsning ska finansieras inom befintligt anslag, vilket ger viss påverkan på andra insatser under anslaget. Enligt vårändringsbudgeten får Arbetsförmedlingen 180 miljoner kronor att fördela till kommunerna för att kunna erbjuda sommarjobb. Avtal har tecknats med kommunerna avseende både jobb för unga och sommarjobb.

#### *Anslaget minskar kommande år*

Fr.o.m. utgiftsprognosen i april är det bedömda antalet deltagare i program och insatser som belastar anslaget anpassade till föreslagna anslag i vårpropositionen, som är lägre för kommande år än vad som tidigare aviserats. Finansieringen med medel från REACT-EU beräknas bli lägre för innevarande år, men något högre 2022–2023<sup>3</sup> jämfört med föregående utgiftsprognos. Sammantaget är finansieringen med dessa medel lägre än vad som aviserades i budgetpropositionen 2021.

Justeringen av antalet deltagare i denna prognos tar till viss del hänsyn till Arbetsförmedlingens prioriteringar enligt avsnitt 2.1.

<sup>3</sup> Beräknat nyttjande av REACT-EU medel för 2021 är 127 miljoner kronor, för 2022 946 miljoner kronor och för 2023 507 miljoner kronor.

Den lägre anslagsnivån för 2023 och 2024 enligt vårpropositionen innebär att antalet deltagare i program och insatser minskar totalt sett, alltså även för personer inom ramprogrammen.

I budgetunderlaget 2022 – 2024 har Arbetsförmedlingen påtalat ett större behov av subventionerade anställningar och arbetsmarknadsutbildning. Subventionerade anställningar är en av de insatser som ofta är effektiv för att hjälpa personer som står långt ifrån arbetsmarknaden till jobb. Det gäller inte minst utrikesfödda kvinnor där extratjänster varit framgångsrikt för att dessa ska komma ut på arbetsmarknaden. Arbetsförmedlingen bedömer även att det finns långsiktiga rekryteringsbehov inom de välfärdsyrken där extratjänster används. I den yrkesprognos<sup>4</sup> som Arbetsförmedlingen nyligen presenterade framgår att de hetaste yrkena framöver finns inom vården. Arbetsförmedlingen ser därmed ett fortsatt stort behov av extratjänster inom vården för att både rekrytera personal och motivera till vidare utbildning.

Även utbildningsinsatser kommer att vara centrala för att motverka en kraftigt ökad långtidsarbetslöshet och den strukturförändring som sker i samhället. Det gäller i synnerhet för personer med svag konkurrensförmåga på arbetsmarknaden. I budgetunderlaget bedömde Arbetsförmedlingen sammantaget ett ökat behov av medel för att bibehålla 2021 års beräknade nivåer för dessa insatser, motsvarande minst ca 150 miljoner kronor mer för 2022 och ca 2 miljarder kronor mer för 2023. Aviserade medel enligt vårpropositionen innebär att detta behov ökar ytterligare.

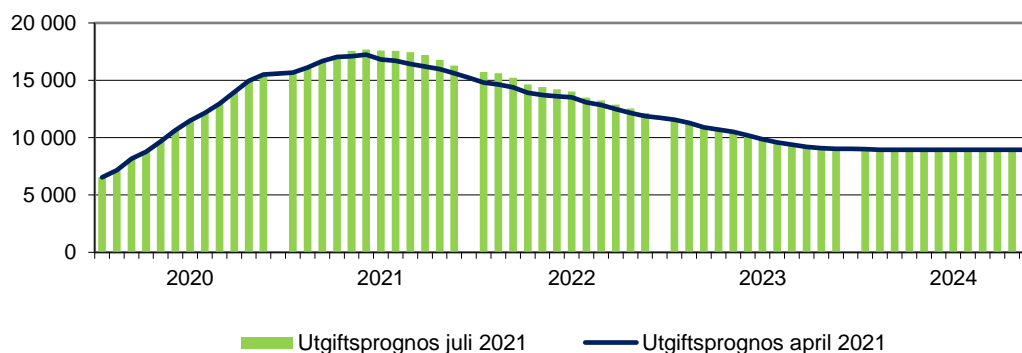
### 6.1.1 Subventionerade anställningar

Antalet personer med subventionerade anställningar 2021 beräknas uppgå till 17 000 personer i genomsnitt vilket är 500 fler än i föregående utgiftsprognos.

Volymutvecklingen för 2022–2024 är en anpassning till de föreslagna anslagen och visar inte det verkliga behovet.

#### Deltagare månadsvis i subventionerade anställningar 2020 – 2024

Jämförelse mellan Arbetsförmedlingens utgiftsprognoser i april 2021 och juli 2021

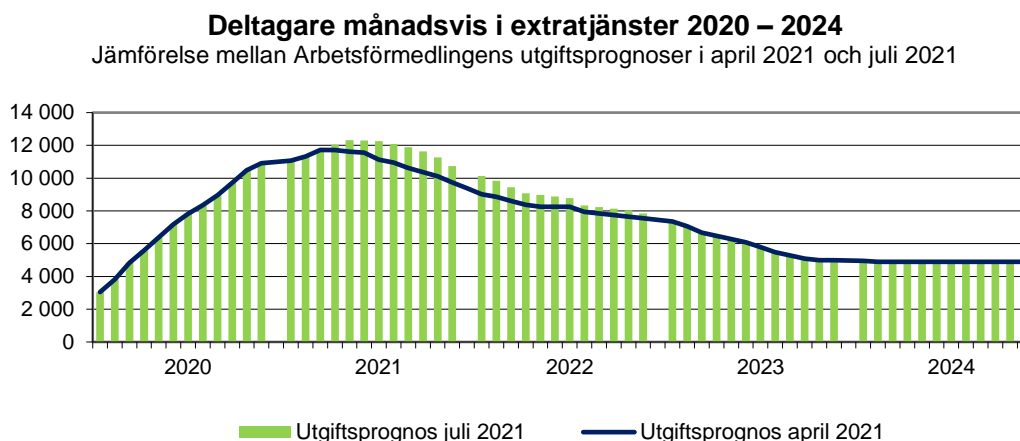


<sup>4</sup> [Hitta yrkesprognoser - Yrkesområden \(arbetsformedlingen.se\)](https://arbetsformedlingen.se/yttranden/yrkesprognoser)



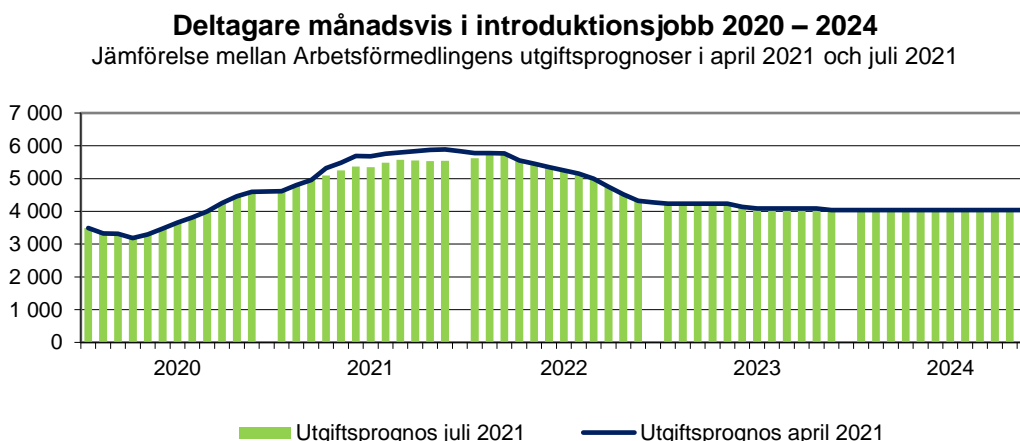
### Extratjänster

Antalet personer med en extratjänst beräknas under 2021 i genomsnitt till 11 700 per månad, vilket är 700 fler än i föregående utgiftsprognos.



### Introduktionsjobb

Antalet personer i introduktionsjobb 2021 beräknas uppgå till 5 300 personer i genomsnitt, vilket är 200 färre än i föregående utgiftsprognos.



## 6.1.2 Upphandlade matchningstjänster

### *Växling från tjänsten stöd och matchning till tjänsten rusta och matcha*

Arbetsförmedlingen har utifrån uppdraget i regleringsbrevet för 2021 arbetat med att ta fram en plan för hur nuvarande upphandlade matchningstjänst stöd och matchning (STOM) kan växlas till den utvecklade matchningstjänsten rusta och matcha (KROM) under 2021.

För att avgöra om en arbetssökande ska erbjudas möjligheten att delta i tjänsten rusta och matcha använder sig Arbetsförmedlingen av ett statistiskt bedömningsstöd för att avgöra hur långt en inskriven arbetssökande står ifrån arbetsmarknaden. Bedömningsstödet bygger på information om flera faktorer som rör den enskilda personen och arbetsmarknaden i stort, och bidrar till att göra en träffsäker, rättssäker

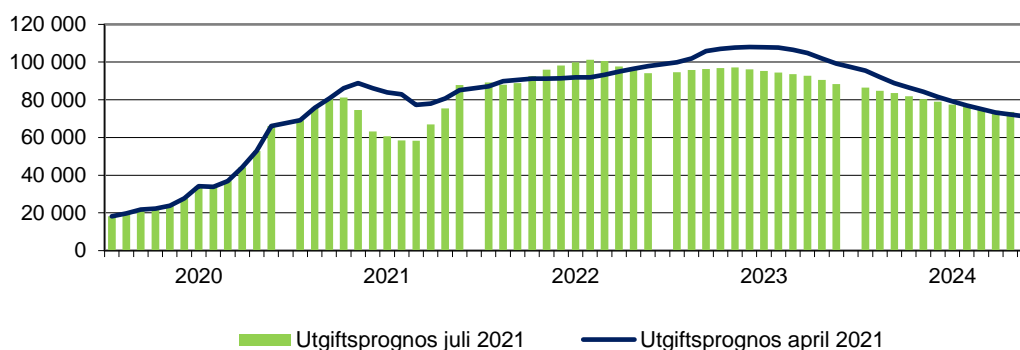
och likvärdig bedömning som syftar till att arbetssökande ska få rätt stöd och hjälp i att komma tillbaka till arbetsmarknaden. Från och med den 1 augusti kommer bedömningsstödet justeras så att fler långtidsarbetslösa kan anvisas till tjänsten rusta och matcha, vilket ligger i linje med Arbetsförmedlingens inriktning att ytterligare fokusera på att bryta långtidsarbetslösheten.

De som har varit utan arbete en kortare tid, det vill säga upp till 13 månader, och inte tillhör ett ramprogram kommer framöver i första hand att få stöd via Arbetsförmedlingens digitala tjänster. Det finns dock även fortsättningsvis möjlighet att i mycket begränsad omfattning anvisa deltagare som varit inskrivna kortare tid än 13 månader till tjänsten rusta och matcha om det bedöms vara en lämplig insats.

Det totala antalet deltagare i matchningstjänster justeras ner jämfört med föregående utgiftsprognos. Justeringen går i linje med de utmaningar myndigheten då förutsåg och redogjorde för, bland annat den begränsade möjligheten att erbjuda upphandlade matchningstjänster utanför ramprogrammen utifrån tillgängliga medel för aktivitetsstöd. Antalet deltagare i upphandlade matchningstjänster efter nedjusteringen beräknas i denna utgiftsprognos uppgå till i genomsnitt 71 000 personer under 2021, vilket är 10 200 färre än i föregående utgiftsprognos.

#### Deltagare månadsvis i matchningstjänster 2020 – 2024

Jämförelse mellan Arbetsförmedlingens utgiftsprognoser i april 2021 och juli 2021



I juni 2021 hade 53 500 personer pågående beslut i tjänsten stöd och matchning och 9 800 personer hade pågående beslut i tjänsten rusta och matcha. Nedgången under perioden maj till september jämfört med föregående utgiftsprognos förklaras bland annat av de ekonomiska begränsningarna för anslag 1:2 ap1 Aktivitetsstöd avseende insatser utanför ramprogrammen. Ytterligare förklaringsfaktorer till nedgången är ett stort utflöde av deltagare samt den växling som har skett från tjänsten stöd och matchning till tjänsten rusta och matcha. Det är inte bara en växling av tjänst utan även ett förändrat arbetssätt med ett profileringsverktyg i form av ett bedömningsstöd samt ett nytt modernt handläggningssystem som påverkar takten i beslutsfattande. Stora förändringar innebär alltid en viss omställningstid, oavsett vilken typ av förändringar det handlar om.

Från och med augusti kommer fler deltagare i jobb- och utvecklingsgarantin att erbjudas matchande tjänster i och med förändringen av bedömningsstödet, vilket bedöms leda till att antalet deltagare åter ökar under hösten. Det totala antalet

deltagare 2021 är därmed en fortsatt högt uppställd målsättning från myndigheten som är satt utifrån en anpassning till bedömt maxbehov inom ramprogrammen och en anpassning till ekonomiska ramarna för aktivitetsstöd utanför ramprogrammen. Myndigheten arbetar intensivt med att upprätthålla volymerna på en så hög nivå som möjligt.

Prognosen avseende det totala antalet deltagare 2022 – 2024 är utmanande givet de föreslagna neddragningarna av förvaltningsresurser kommande år.

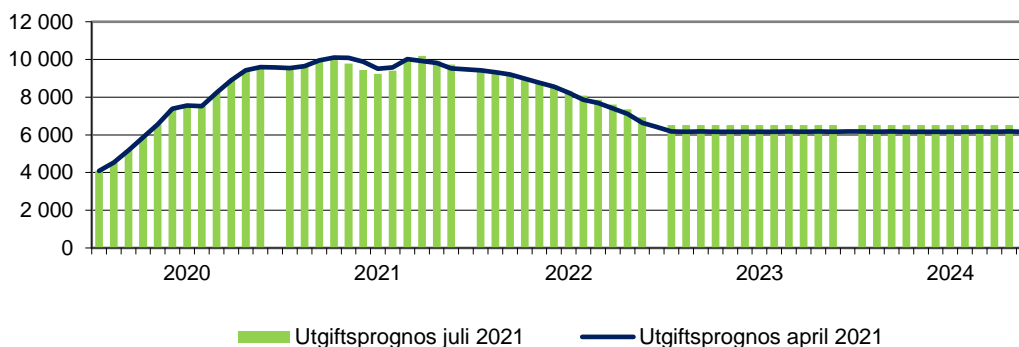
Arbetsförmedlingens produktionskapacitet att fatta beslut i den omfattning som krävs för att komma upp i de prognostiserade volymerna för upphandlade matchningstjänster förutsätter att förvaltningsanslaget inte minskar i föreslagen omfattning, vilket beskrivits i avsnitt 4. Även utvecklingen av arbetsmarknaden kan komma att påverka förutsättningarna att uppnå volymerna.

### 6.1.3 Övriga tjänster

I övriga tjänster<sup>5</sup> prognostiseras 9 700 personer i genomsnitt delta under 2021, vilket är 100 personer färre än i föregående utgiftsprognos. Den sänkta bedömningen av antalet deltagare kommande år är en anpassning till föreslagna anslag och är en del av den generella neddragningen. Behovet av dessa tjänster kvarstår dock.

#### Deltagare månadsvis i övriga tjänster 2020 – 2024

Jämförelse mellan Arbetsförmedlingens utgiftsprognoser i april 2021 och juli 2021



<sup>5</sup> Introduktion till arbete (INAB), Individuellt pedagogiskt stöd (IPSU), Yrkessvenska B, Aktivitetsbaserad utredningsplats (ABUF), Karriärvägledning (KVL)

## **6.2 Anslag 1:3 ap3 Främjande- och utvecklingsinsatser för snabbspår**

Arbetsförmedlingen har i uppdrag av regeringen att fördela statsbidrag i syfte att påskynda nyanlända invandrares etablering på arbetsmarknaden. I regleringsbrevet för 2021 har Arbetsförmedlingen tilldelats 80 miljoner kronor att fördela till arbetsmarknadens parter för detta uppdrag.

I mars 2021 utlyste Arbetsförmedlingen återstående medel om cirka 62 miljoner kronor med sista ansökningsdatum den 23 april. Totalt inkom fem ansökningar och det ansökta beloppet uppgick till 9,1 miljoner kronor. Arbetsförmedlingen har i början av juni givit bifall till tre av fem ansökningar till ett belopp om 6,7 miljoner kronor. Under 2021 har därmed hittills drygt 25,7 miljoner kronor utnyttjats av totalt 80 miljoner kronor.

Organisationer som har tagit emot statsbidrag under kalenderåret 2020 skulle senast den 1 mars 2021 lämna en ekonomisk redovisning av de mottagna medlen till Arbetsförmedlingen. Organisationerna ska redovisa vilka insatser som har genomförts, vilka resultat som har uppnåtts och hur resultaten förhåller sig till det ändamål som bidraget har beviljats för. Samtliga 19 organisationer har lämnat in en ekonomisk redovisning för kalenderåret 2020. Resultatet av redovisningarna är återkrav på drygt 6,4 miljoner för icke utnyttjade medel.

## 7 Anslag 1:4 – Lönebidrag

Tabell 8 Anslag 1:4 Lönebidrag - Tilldelning/förslag till tilldelning och beräknade utgifter 2020 – 2024 (miljoner kronor)

	2020	2021	2022	2023	2024
Tilldelning/förslag till tilldelning	13 812	13 866	14 098	14 152	14 209
Beräknade utgifter	12 747	12 893	13 863	14 149	14 219
Beräknat sparande/underskott	1 065	973	235	3	-10
<i>Beräknade utgifter i föregående utgiftsprognos</i>	12 747	13 202	14 096	14 144	14 185

### *Något lägre kostnader för lönebidrag under 2021*

Utgifterna under anslaget beräknas 12 893 miljoner kronor 2021, vilket är 309 miljoner kronor lägre än i föregående utgiftsprognos och medför ett sparande på 973 miljoner kronor. Orsaken till de lägre prognostiserade kostnaderna är att antalet beslut om lönebidragsanställningar inte har ökat i den takt som tidigare prognostiserats.

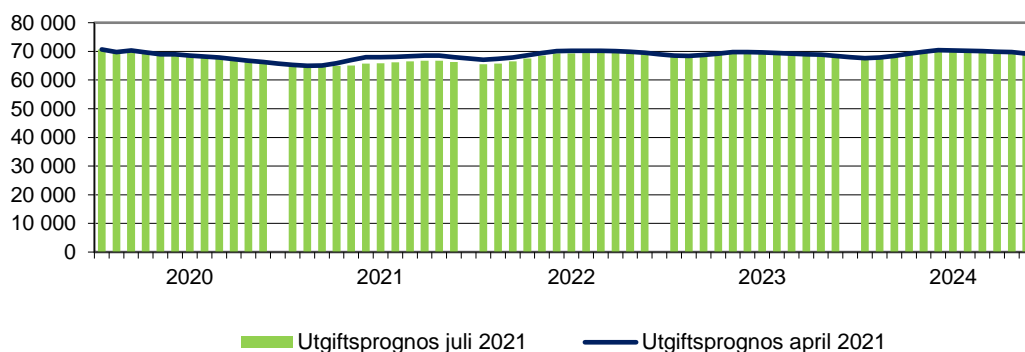
Antalet beslut om lönebidragsanställningar påverkas av ett flertal faktorer. Det är en anställningsform som ställer höga krav på myndighetens beslutskapacitet då det krävs kompetens och resurser för att genomföra ett beslut om lönebidragsanställning. Pandemin har försvårat delar av det som normalt krävs i beslutsfattandet av lönebidragsanställningar men i takt med att restriktioner hävs bör detta påverka utvecklingen av antalet nya beslut.

### *Program för personer med funktionsnedsättning*

Antalet bedöms 2021 i genomsnitt uppgå till 65 800 personer, vilket är 1 300 färre än i föregående utgiftsprognos.

### **Deltagare månadsvis i program för personer med funktionsnedsättning 2020 – 2024**

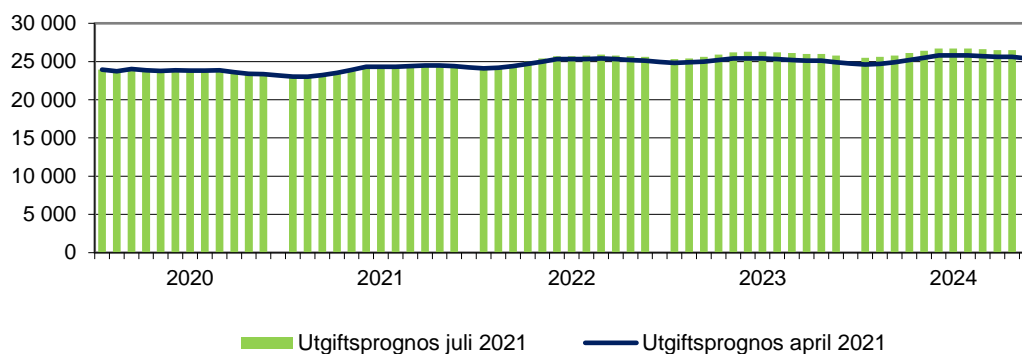
Jämförelse mellan Arbetsförmedlingens utgiftsprognoser i april 2021 och juli 2021



### 7.1.1 Lönebidrag för anställning

Arbetsförmedlingen bedömer att i genomsnitt 24 000 personer kommer ha beslut om lönebidrag för anställning under 2021, vilket är samma nivå som i föregående utgiftsprognos. Vid utgången av juni 2021 hade 24 200 personer beslut om lönebidrag för anställning.

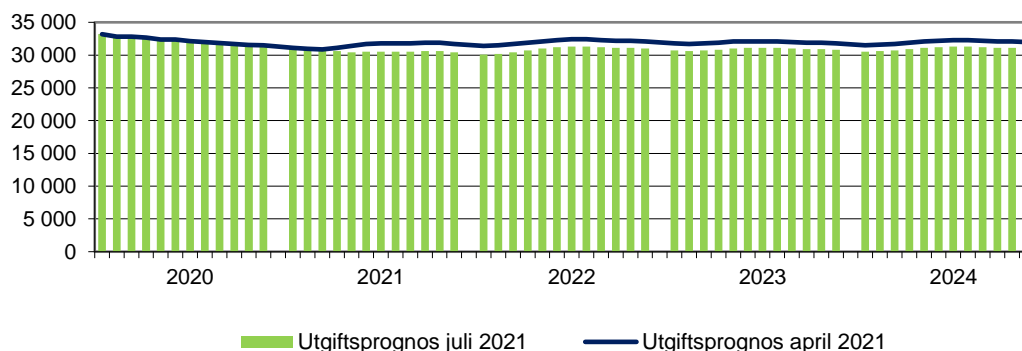
**Deltagare månadsvis i lönebidrag för anställning 2020 – 2024**  
Jämförelse mellan Arbetsförmedlingens utgiftsprognoser i april 2021 och juli 2021



### 7.1.2 Lönebidrag för trygghet

Arbetsförmedlingen bedömer att i genomsnitt 30 600 personer kommer ha beslut om lönebidrag för trygghet under 2021, vilket är 900 personer färre än i föregående utgiftsprognos. Vid utgången av juni 2021 hade 30 500 personer beslut om lönebidrag för trygghet.

**Deltagare månadsvis i lönebidrag för trygghet 2020 – 2024**  
Jämförelse mellan Arbetsförmedlingens utgiftsprognoser i april 2021 och juli 2021

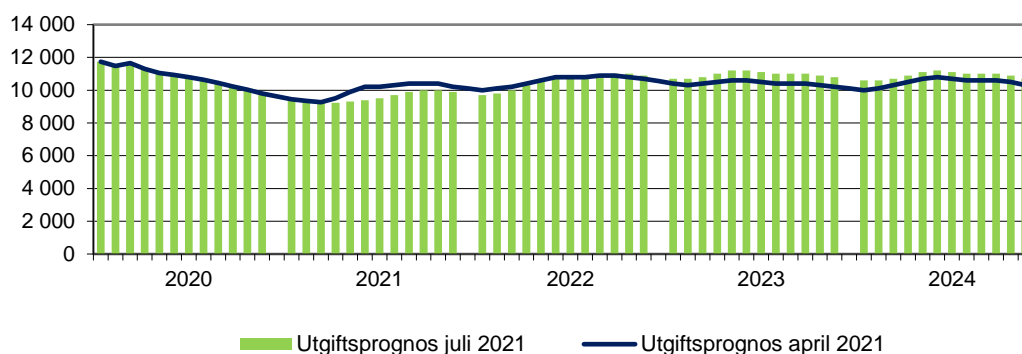


### 7.1.3 Lönebidrag för utveckling

Arbetsförmedlingen bedömer att i genomsnitt 9 600 personer kommer ha ett beslut om lönebidrag för utveckling under 2021, vilket är 400 personer färre än vad som bedömdes i föregående utgiftsprognos. Vid utgången av juni 2021 hade 9 400 personer beslut om lönebidrag för utveckling, varav 1 900 personer ett lönebidrag för utveckling hos Samhall AB.

#### Deltagare månadsvis i lönebidrag för utveckling 2020 – 2024

Jämförelse mellan Arbetsförmedlingens utgiftsprognoser i april 2021 och juli 2021

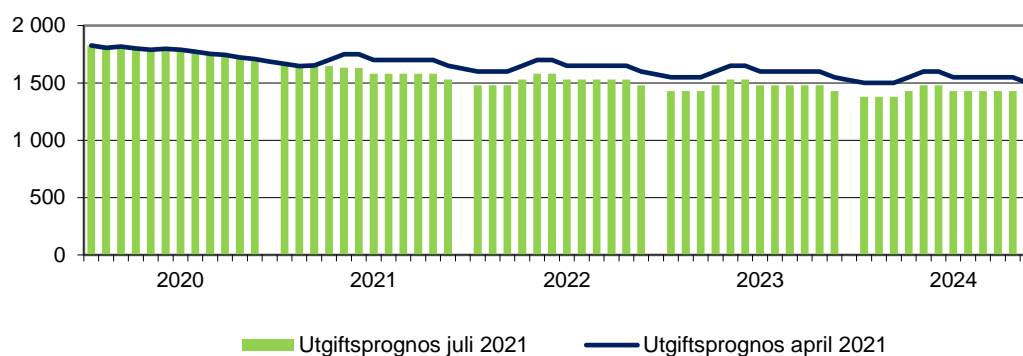


### 7.1.4 Skyddat arbete hos offentlig arbetsgivare

Arbetsförmedlingen bedömer att i genomsnitt 1 600 personer kommer ha beslut om offentligt skyddat arbete under 2021, vilket är 100 personer färre än i föregående utgiftsprognos. Vid utgången av juni 2021 hade 1 600 personer offentligt skyddat arbete.

#### Deltagare månadsvis i skyddat arbete hos offentlig arbetsgivare 2020 – 2024

Jämförelse mellan Arbetsförmedlingens utgiftsprognoser i april 2021 och juli 2021



## 8 Anslag 1:13 Nystartsjobb, etableringsjobb och stöd för yrkesintroduktionsanställningar

### 8.1 Anslag 1:13 ap1 – Nystartsjobb

Tabell 9 Anslag 1:13 ap1 Nystartsjobb - Tilldelning/förslag till tilldelning och beräknade utgifter 2020 – 2024 (miljoner kronor)

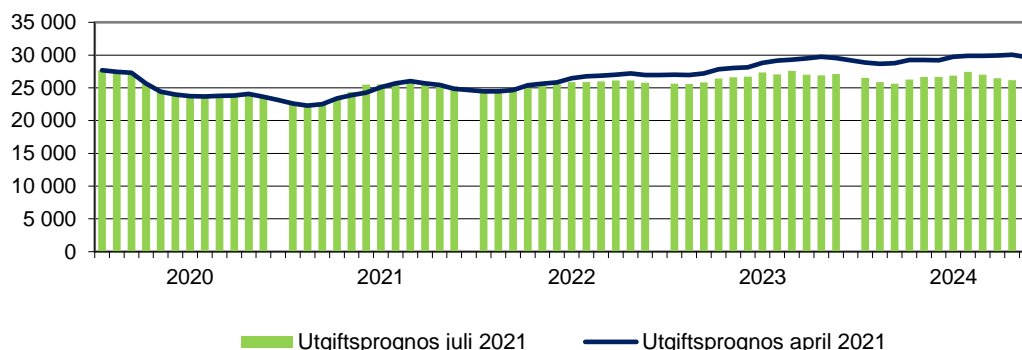
	2020	2021	2022	2023	2024
Tilldelning/förslag till tilldelning	5 194	4 152	4 129	4 196	3 495
Beräknade utgifter	3 733	3 556	3 820	3 984	4 005
Beräknat sparande/underskott	1 461	596	309	212	-510
Beräknade utgifter i föregående utgiftsprognos	3 733	3 577	3 864	4 214	4 423

#### *Nystartsjobb försvåras av pandemin*

Utgifterna under anslaget 2021 beräknas till 3 556 miljoner kronor. Det är 21 miljoner kronor lägre än i föregående utgiftsprognos och innebär ett sparande på 596 miljoner kronor.

#### Deltagare månadsvis i nystartsjobb 2020 – 2024

Jämförelse mellan Arbetsförmedlingens utgiftsprognoser i april 2021 och juli 2021



Antalet deltagare i nystartsjobb har minskat successivt sedan 2018. Pandemin försvårade utvecklingen ytterligare, då det har varit svårt att öppna upp för såväl nya nystartsjobb som att förlänga redan befintliga. De regelförändringar som infördes av regeringen bidrog till att minskning av nystartsjobb avtog.

Under första halvåret har antalet nya beslut om nystartsjobb successivt ökat allt eftersom samhället öppnat upp igen och arbetsgivare åter anställer, då särskilt i de branscher som drabbats hårt av restriktioner. Dock kommer den fortsatta utvecklingen vara beroende av i vilken takt som restriktioner hävs. Antalet deltagare bedöms uppgå till i genomsnitt 24 600 under 2021, vilket är 300 fler än i föregående utgiftsprognos. För 2022 beräknas antalet i nystartsjobb uppgå till i genomsnitt 25 500 per månad.



## 8.2 Anslag 1:13 ap2 – Stöd för yrkesintroduktionsanställningar

Tabell 10: Anslag 1:13 ap1 Stöd för yrkesintroduktionsanställning tilldelning/ förslag till tilldelning och beräknade utgifter 2020 – 2024 (miljoner kronor)

	2020	2021	2022	2023	2024
Tilldelning/förslag till tilldelning	35	28	18	18	18
Beräknade utgifter	26	18	18	18	18
Beräknat sparande/underskott	9	10			
<i>Beräknade utgifter i föregående utgiftsprognos</i>	26	16	18	18	18

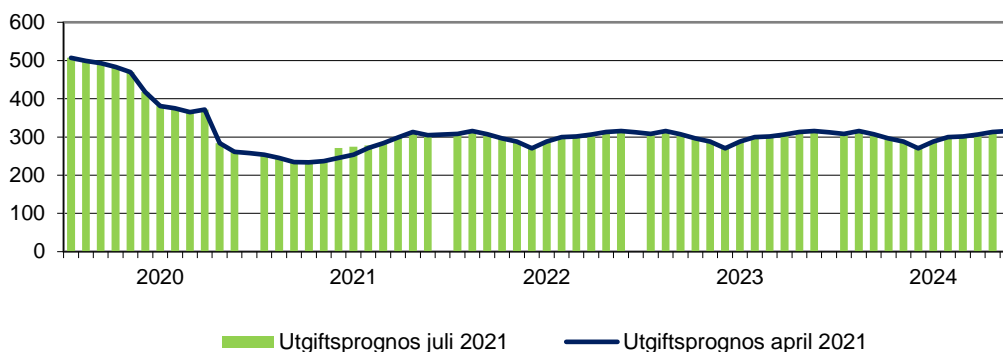
### *Färre deltagare i yrkesintroduktionsanställningar än prognos*

Utgifterna under anslaget 2021 beräknas till 18 miljoner kronor, vilket är 2 miljoner kronor högre än i föregående utgiftsprognos och innebär ett sparande på 10 miljoner kronor.

Utöver dessa utgifter beräknas 8 miljoner kronor för anordnarbidrag belasta anslaget 1:3 ap1 Kostnader för arbetsmarknadspolitiska program och insatser under 2021.

### **Deltagare månadsvis i yrkesintroduktionsanställning 2020 – 2024**

Jämförelse mellan Arbetsförmedlingens utgiftsprognoser i april 2021 och juli 2021



Det genomsnittliga antalet deltagare beräknas till 300 personer 2021, vilket är samma nivå som i föregående utgiftsprognos.

### 8.3 Anslag 1:13 ap3 – Etableringsjobb

Tabell 11: Anslag 1:13 ap3 Etableringsjobb - Tilldelning/förslag till tilldelning och beräknade utgifter 2020 – 2024 (miljoner kronor)

	2020	2021	2022	2023	2024
Tilldelning/förslag till tilldelning		814	1 628	2 441	3 255
Beräknade utgifter		814	1 628	2 441	3 255
Beräknat sparande/underskott			0		
<i>Beräknade utgifter i föregående utgiftsprognos</i>		814	1 628	2 441	2 441

#### *Ovisshet kring reformen gör nyttjandet svårbedömt*

Det är i nuläget svårt att bedöma hur nyttjandet av etableringsjobb kommer bli och det finns fortfarande osäkerheter om bland annat reformens utformning. Efter förtydligande från uppdragsgivaren om utformningen kan Arbetsförmedlingen återkomma om bedömda volymer och kostnadsberäkningar.

## 9 Anslag 1:14 – Etableringsersättning till vissa nyanlända

Tabell 12: Anslag 1:14 Etableringsersättning - tilldelning/förslag till tilldelning och beräknade utgifter 2020 – 2024 (miljoner kronor)

	2020	2021	2022	2023	2024
Tilldelning/förslag till tilldelning	2 484	1 696	1 198	1 395	1 602
Beräknade utgifter	2 288	1 366	1 188	1 178	1 163
Beräknat sparande/underskott	196	330	10	217	439
<i>Beräknade utgifter i föregående utgiftsprognos</i>	2 288	1 401	1 183	1 147	1 158

### Sänkt prognos för etableringsersättning

Utgifterna under anslaget 2021 beräknas till 1 366 miljoner kronor, vilket är 35 miljoner kronor lägre än i föregående utgiftsprognos och ger ett anslagssparande på 330 miljoner kronor. De beräknade utgifterna för etableringsersättning är 1 109 miljoner kronor och för tilläggen 257 miljoner kronor.

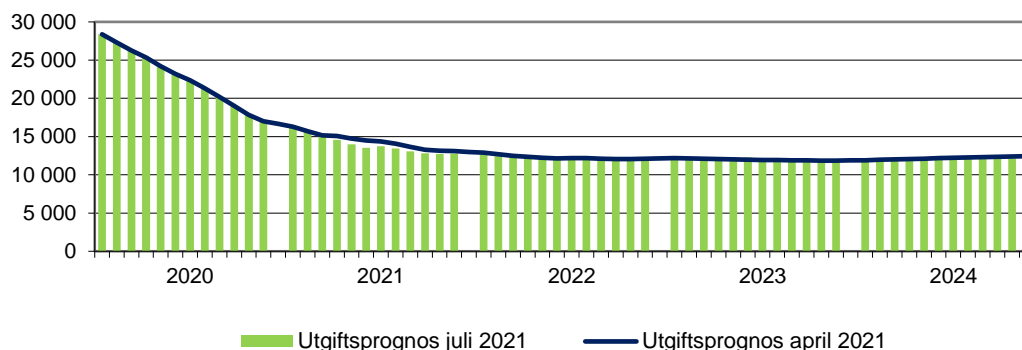
Tabell 13: Migrationsverkets prognos över kommunmottagande och beräknat inflöde i etableringsuppdraget

	2020	2021	2022	2023	2024
Migrationsverkets prognos över kommunmottagande under året	13 800	14 400	12 700	13 200	13 200
<b>Antal som under året beräknas skrivas in i etableringsprogrammet</b>	<b>7 400</b>	<b>7 300</b>	<b>6 600</b>	<b>6 900</b>	<b>6 900</b>
<i>Prognos april 2021</i>					
<i>Antal som under året beräknas skrivas in i etableringsuppdraget</i>	7 400	7 300	6 200	6 900	6 900

Arbetsförmedlingen har i dessa beräkningar utgått från Migrationsverkets planeringsantagande utifrån de ändrade reglerna i utlänningslagen som trätt i kraft den 20 juli 2021. För skyddsbehövande och deras anhöriga ligger de nya reglerna i stort i linje med den tillfälliga lagen med fortsatta tidsbegränsade uppehållstillstånd som huvudregel och krav på bland annat egen försörjning för permanent uppehållstillstånd. Mot bakgrund av detta bedöms effekterna inom skyddsprocessen bli begränsade jämfört med den tillfälliga lagen och föregående prognos. Det samlade kommunmottagandet beräknas uppgå till cirka 14 400 i år och cirka 12 700 nästa år. Det kan jämföras med att kommunerna tog emot cirka 13 800 nyanlända under 2020. I denna utgiftsprognos antas 51 procent av dem som tas emot i en kommun skrivas in på Arbetsförmedlingen, jämfört med 53 procent i föregående prognos.

## Deltagare månadsvis i etableringsuppdraget 2020 – 2024

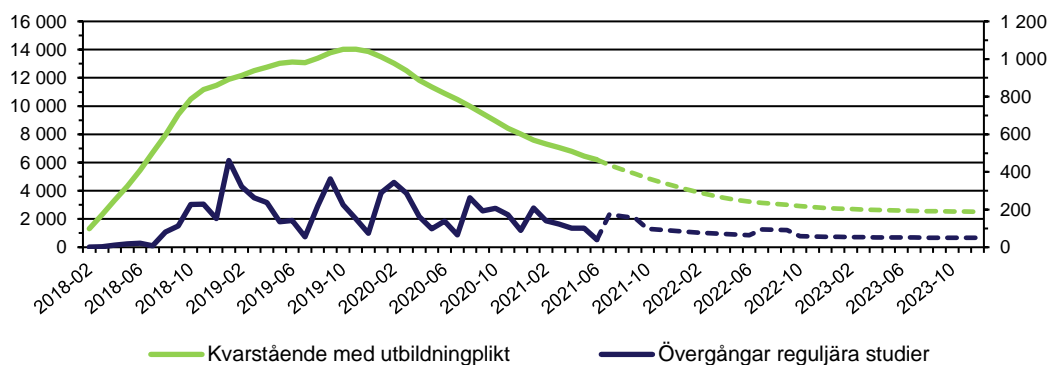
Jämförelse mellan Arbetsförmedlingens utgiftsprognoser i april 2021 och juli 2021



Det genomsnittliga antalet deltagare beräknas till 14 000 personer 2021, vilket är 400 personer färre än i föregående utgiftsprognos. Antalet kvarstående deltagare i etableringsuppdraget var vid utgången av juni månad 13 500 personer.

*Utbildningsplikt (UTP) för deltagare med kort utbildning i etableringsprogrammet*  
Utbildningsplikt gäller för arbetssökande i etableringsprogrammet som på grund av en kort utbildning<sup>6</sup> inte bedöms kunna matchas mot ett arbete under tiden i etableringsprogrammet. Personer som omfattas av utbildningsplikt ska närma sig arbetsmarknaden genom att ta del av reguljär utbildning, svenska för invandrare och samhällsorientering.

## Bedömning för kvarstående i utbildningsplikt 2021 - 2023



Sedan förra utgiftsprognosen har antalet som omfattas av utbildningsplikt fortsatt minska. I juni 2021 omfattades 6 278 etableringsdeltagare av utbildningsplikt.

*Övergångar till reguljära studier för personer med utbildningsplikt*  
Antalet övergångar till reguljära studier för personer med utbildningsplikt är fortsatt färre än motsvarande period föregående år. Under 2021 har hittills 721 personer med utbildningsplikt övergått till reguljära studier. Det kan jämföras med 1 321 under samma period föregående år. Övergångar till reguljära studier är säsongsvarierat med

<sup>6</sup> Avser ej fullständig gymnasieutbildning eller motsvarande.

anledning av perioder för studiestarter, därav är det inte meningsfullt att jämföra utvecklingen med föregående utgiftsprognos. Minskningen av antalet övergångar kan kopplas till att antalet som omfattas av utbildningsplikt fortsätter minska.

Antalet personer som omfattas av utbildningsplikt och som fått anvisning att söka reguljära studier har utvecklats positivt under 2021. En liten förhoppning finns om att den positiva utvecklingen kan leda till att en liten större andel övergår till reguljär utbildning under 2021. Samtidigt kommer antalet övergångar till reguljär utbildning fortsatt vara beroende av utvecklingen av antalet personer som omfattas av utbildningsplikt.

#### *Intensivåret*

Intensivåret är en kedja av språkintensiva och yrkesnära insatser som kombinerar befintliga insatser som arbetsmarknadsutbildningar, sfi, yrkessvenska med intensiv praktik. Parallellt med intensivåret infördes en ny form av arbetspraktik, intensiv praktik, riktad mot deltagarna i intensivåret där anordnare får en ersättning på 150 kronor per anvisningsdag.

Sedan intensivåret infördes den 15 april 2021 har deltagarantalet har successivt ökat och uppgick i juni 2021 till 181 deltagare varav 80 kvinnor och 101 män. Bland dessa deltog 7 kvinnor och 5 män i praktikinsatser.

## 9.1 Biståndskostnader

I samband med att prognosen för utbetalningar lämnas ska även en prognos över biståndskostnader enligt DAC avräkning göras. De kostnader som ska räknas som bistånd enligt DAC avräkningen avser utgifter för etableringsersättning (inklusive etableringstillägg och bostadsersättning) till skyddsbehövande och deras anhöriga under de första 365 dagarna efter ankomsten till Sverige.

Som underlag till dessa beräkningar lämnar Migrationsverket uppgifter om prognostiserade antalet kommunmottagna fördelat på vidarebosatta (kvotflyktingar), anhöriga till skyddsbehövande och personer som beviljats uppehållstillstånd efter att ha varit asylsökande. För respektive grupp redovisas även den prognostiserade genomsnittliga vistelsetiden i Migrationsverkets mottagandesystem.

Kostnaderna ska redovisas per mottagandegrupp (kvotflyktingar, anhöriga till skyddsbehövande och personer som beviljats uppehållstillstånd efter att ha varit asylsökande). Redovisning av antalet deltagare som omfattas och kostnaderna för detta redovisas i bilaga 5.

## 10 Bemyndigandeprognos

Arbetsförmedlingen ska i prognosen som lämnas i juli redovisa de utestående åtaganden för 2021–2024 som bedöms belasta bemyndiganderamarna. Dessa åtaganden ska redovisas per insats och vilket år de bedöms infrias. Då alla åtaganden inte kommer att infrias ska även en prognos över hur mycket av åtagandena som bedöms belasta anslaget respektive år.

Redovisning av bemyndigat belopp och bedömd anslagsbelastning fördelat per år redovisas i bilaga 6.

# 11 Tabeller

## Snittkostnader för deltagare i program

Snittkostnad per deltagare					
	Prognos 200727	Prognos 201023	Prognos 210205	Prognos 210429	Prognos 210730
<b>1:2 Aktivitetsstöd</b>					
Jobb- & utvecklingsgarantin	8 100	8 500	8 300	8 350	8 600
Jobbgarantin för ungdomar	3 300	3 700	3 700	4 000	4 200
Arbetsmarknadsutbildning	10 000	10 500	10 900	11 900	12 300
Start av näringsverksamhet	14 100	14 500	15 500	15 600	16 500
Arbetspraktik	7 900	7 900	7 600	8 200	8 400
Förberedande utbildning	6 400	7 000	7 000	7 500	7 700
Projekt med arbetsmarknadspolitisk inriktning	4 300	5 000	5 300	5 000	5 700
Kartläggning vägledning rehabilitering	8 000	8 000	7 800	8 900	9 800
<b>1:3 ap1 Arbetsmarknadspolitiska program och insatser</b>					
Extratjänster	30 000	26 000	26 000	25 700	26 000
Introduktionsjobb	22 100	20 500	20 500	21 000	21 100
<b>1:4 Lönebidrag och Samhall mm</b>					
Lönebidrag för anställning	13 900	14 300	14 700	14 900	15 100
OSA	15 000	15 500	15 800	16 500	16 400
Lönebidrag för utveckling	18 800	19 200	19 700	20 000	19 600
Lönebidrag för trygghet	13 900	14 200	14 400	14 400	14 600
<b>1:3 UO 13 Etableringsersättning till vissa nyanlända invandrare</b>					
Etableringsprogrammet kartläggning	5 300	5 300	5 300	5 300	5 300
Etableringsprogrammet	6 500	6 500	6 500	6 500	6 500
<b>Nystartsjobb</b>					
Nystartsjobb	12 500	12 500	12 500	12 400	12 000
<b>Yrkesintroduktionsanställning</b>					
Yrkesintroduktionsanställning	5 000	5 000	5 000	5 000	5 500



## Flöden i ramprogrammen och aktiviteter

Flöden i jobb och utvecklingsgarantin													
	2020						2021						
	jun	jul	aug	sep	okt	nov	dec	jan	feb	mar	apr	maj	jun
Förändring	1 276	1 537	-933	33	-155	611	2 196	519	765	378	-279	125	1 211
Inflöde	8 401	6 474	6 576	7 612	7 264	7 520	7 852	7 735	7 354	7 995	6 933	7 946	10 161
Utflöde	7 125	4 937	7 509	7 579	7 419	6 909	5 656	7 216	6 589	7 617	7 212	7 821	8 950

Flöden i jobbgarantin för ungdomar													
	2020						2021						
	jun	jul	aug	sep	okt	nov	dec	jan	feb	mar	apr	maj	jun
Förändring	593	1 674	-235	2 434	734	811	1 055	-807	26	-652	-940	-1 586	-2 200
Inflöde	3 069	3 563	3 238	5 880	3 955	3 810	3 768	3 086	3 237	3 262	2 801	2 307	2 202
Utflöde	2 476	1 889	3 473	3 446	3 221	2 999	2 713	3 893	3 211	3 914	3 741	3 893	4 402

Aktiviteter i jobb- och utvecklingsgarantin													
	2020						2021						
	jun	jul	aug	sep	okt	nov	dec	jan	feb	mar	apr	maj	jun
Upphandlad tjänst	19%	21%	20%	20%	22%	23%	24%	24%	27%	28%	28%	26%	25%
Arbetsplatsförlagda aktiviteter	18%	17%	17%	18%	18%	19%	17%	17%	18%	19%	19%	19%	18%
Övriga aktiviteter	43%	41%	41%	40%	37%	37%	36%	36%	34%	33%	33%	33%	34%
Ingen aktivitet	21%	21%	22%	22%	22%	21%	22%	23%	22%	21%	21%	22%	23%

Kvarstående deltagare i etableringsuppdraget													
	2020						2021						
	jun	jul	aug	sep	okt	nov	dec	jan	feb	mar	apr	maj	jun
Kvarstående deltagare totalt i etableringsprogrammet	23 198	22 357	21 315	20 168	19 009	17 821	17 013	16 288	15 705	15 144	14 581	13 978	13 526
- med upprättad planering	22 783	21 888	20 889	19 818	18 680	17 502	16 597	15 859	15 325	14 724	14 155	13 604	13 121
- i kartläggning inför upprättande av planering	415	469	426	350	329	319	416	429	380	420	426	374	405
Nya deltagare etableringsprogrammet	632	401	513	661	550	499	385	467	562	649	530	546	542
Avslutat - personer som har lämnat etableringsuppdraget	2 080	1 613	2 016	2 221	2 100	2 017	1 567	1 552	1 376	1 519	1 313	1 321	1 253

Aktiviteter för deltagare i etableringsprogrammet													
	2020						2021						
	jun	jul	aug	sep	okt	nov	dec	jan	feb	mar	apr	maj	jun
<b>Totalt antal deltagare i etableringsprogrammet (ej i kartläggning)</b>	<b>22 783</b>	<b>21 888</b>	<b>20 889</b>	<b>19 818</b>	<b>18 680</b>	<b>17 502</b>	<b>16 597</b>	<b>15 859</b>	<b>15 326</b>	<b>14 725</b>	<b>14 156</b>	<b>13 605</b>	<b>13 122</b>
Arbets träning	190	158	143	154	170	168	142	113	110	118	104	85	73
Förstärkt arbets träning	64	53	52	41	59	61	65	73	76	75	68	61	53
Samhällsorientering	381	366	362	342	356	524	477	441	431	445	430	439	443
Nätverk, språkutveckling, förberedande insatser	4 762	4 359	4 068	3 863	3 676	3 490	3 147	2 833	2 725	2 663	2 596	2 541	2 326
Timanställning	70	69	55	60	71	60	57	62	64	52	51	46	46
Praktik	145	101	130	179	173	167	109	110	123	156	162	133	83
Arbetsmarknadsutbildning	246	214	207	186	184	161	142	120	102	98	92	78	69
Förberedande utbildning	2 876	2 589	2 486	2 471	2 294	2 124	1 713	1 683	1 817	1 939	1 921	1 933	1 907
Kartläggning, vägledning, rehabilitering	60	54	49	50	39	35	23	22	22	20	15	16	16
Reguljär utbildning	2 192	2 030	2 268	2 301	2 312	2 280	1 901	1 841	1 906	1 831	1 813	1 600	1 336
Sfi	10 255	9 617	9 442	9 440	9 258	9 364	8 705	8 021	8 149	8 143	7 963	7 690	7 427
Ingen registrerad aktivitet	6 599	6 565	5 945	5 157	4 543	3 658	3 913	3 899	3 405	2 951	2 702	2 595	2 622

\* En person kan ha flera registrerade aktiviteter, varför antalet aktiviteter är fler än antalet deltagare

### Prognos över arbetssökande med och utan arbetslöshetsersättning

Inskrivna arbetssökande som beräknas vara kassamedlemmar 2020 – 2024												
Tusentals sökande.												
	jan	feb	mar	apr	maj	jun	jul	aug	sep	okt	nov	dec
<b>2020</b>	116	112	112	125	132	143	156	152	152	157	149	151
<b>2021</b>	151	146	143	139	122	113	124	122	120	119	117	116
<b>2022</b>	117	116	114	113	112	114	114	115	112	110	110	110
<b>2023</b>	112	112	111	110	109	111	109	109	109	109	108	108
<b>2024</b>	108	108	108	108	107	108	108	107	107	106	106	106

Inskrivna arbetssökande (öppet arbetslösa, deltid och timanställda) som inte beräknas vara kassamedlemmar 2020 – 2024												
Tusentals sökande												
	jan	feb	mar	apr	maj	jun	jul	aug	sep	okt	nov	dec
<b>2020</b>	142	141	160	180	192	207	200	201	184	164	159	149
<b>2021</b>	151	144	125	110	115	131	117	115	113	112	110	110
<b>2022</b>	110	109	108	107	106	107	108	108	105	104	103	103
<b>2023</b>	106	105	104	103	103	104	103	103	103	103	102	102
<b>2024</b>	102	102	102	102	101	102	102	101	100	100	100	99

## Deltagare i utbildningar

Antal kvarstående med beslut om deltagande i folkhögskolesatsningen för etableringsuppdraget													
Program	2020						2021						
	jun	jul	aug	sep	okt	nov	dec	jan	feb	mar	apr	maj	jun
<b>Totalt</b>	<b>1 038</b>	<b>948</b>	<b>1 006</b>	<b>1 007</b>	<b>974</b>	<b>950</b>	<b>927</b>	<b>940</b>	<b>939</b>	<b>971</b>	<b>988</b>	<b>1 005</b>	<b>1 037</b>
- varav kvinnor	628	570	609	639	631	621	601	624	613	632	635	636	643
- varav män	410	378	397	368	343	329	326	316	326	339	353	369	394

Antal kvarstående med beslut om deltagande i folkhögskoleutbildning i studiemotiverande syfte													
Program	2020						2021						
	jun	jul	aug	sep	okt	nov	dec	jan	feb	mar	apr	maj	jun
<b>Totalt</b>	<b>1 015</b>	<b>964</b>	<b>1 047</b>	<b>1 329</b>	<b>1 461</b>	<b>1 489</b>	<b>1 268</b>	<b>1 313</b>	<b>1 464</b>	<b>1 831</b>	<b>1 614</b>	<b>1 472</b>	<b>1 051</b>
- Utanför garantier	259	220	256	346	372	352	289	323	396	535	503	427	273
- varav kvinnor	156	134	147	185	204	185	167	181	213	282	265	232	146
- varav män	103	86	109	161	168	167	122	142	183	253	238	195	127
- JOB	561	566	605	590	671	689	640	667	724	848	731	735	573
- varav kvinnor	342	332	355	353	414	413	385	392	409	484	424	428	329
- varav män	219	234	250	237	257	276	255	275	315	364	307	307	244
- UGA	195	178	186	393	418	448	339	323	344	448	380	310	205
- varav kvinnor	76	68	67	137	160	174	137	125	141	192	165	142	84
- varav män	119	110	119	256	258	274	202	198	203	256	215	168	121
Andel deltagare från garantiprogrammen	74%	77%	76%	74%	75%	76%	77%	75%	73%	71%	69%	71%	74%

Kvarstående deltagare i akademikerspåret korta vägen													
Program	2020						2021						
	jun	jul	aug	sep	okt	nov	dec	jan	feb	mar	apr	maj	jun
<b>Totalt antal deltagare</b>	<b>414</b>	<b>387</b>	<b>416</b>	<b>586</b>	<b>567</b>	<b>795</b>	<b>693</b>	<b>620</b>	<b>679</b>	<b>713</b>	<b>659</b>	<b>747</b>	<b>690</b>
Deltagare från garantiprogrammen	123	115	112	168	170	237	208	180	197	193	180	225	221
- varav kvinnor	63	62	62	107	101	153	141	120	136	129	116	144	148
- varav män	60	53	50	61	69	84	67	60	61	64	64	81	73
Deltagare från etableringsuppdraget	99	85	88	121	111	149	113	96	104	104	94	96	89
- varav kvinnor	55	46	51	68	60	72	58	53	59	62	54	56	49
- varav män	44	39	37	53	51	77	55	43	45	42	40	40	40
Övriga deltagare	192	187	216	297	286	409	372	344	378	416	385	426	380
- varav kvinnor	147	138	152	211	197	292	280	269	292	317	291	335	301
- varav män	45	49	64	86	89	117	92	75	86	99	94	91	79

## Kvarstående deltagare yrkes- och studieförberedande moduler

	2020						2021						
	jun	jul	aug	sep	okt	nov	dec	jan	feb	mar	apr	maj	jun
<b>Totalt antal deltagare</b>	<b>5 434</b>	<b>5 332</b>	<b>5 186</b>	<b>5 244</b>	<b>5 391</b>	<b>5 052</b>	<b>3 345</b>	<b>2 688</b>	<b>3 566</b>	<b>4 425</b>	<b>4 616</b>	<b>4 814</b>	<b>4 474</b>
Deltagare från jobb- och utvecklingsgarantin	3 163	3 019	2 897	2 828	2 717	2 615	1 737	1 369	1 918	2 310	2 461	2 669	2 585
- varav kvinnor	1 936	1 843	1 755	1 729	1 679	1 581	1 038	801	1 104	1 333	1 450	1 585	1 568
- varav män	1 227	1 176	1 142	1 099	1 038	1 034	699	568	814	977	1 011	1 084	1 017
Deltagare från jobbgarantin för ungdomar	722	832	825	981	1 249	1 136	740	566	640	894	887	810	663
- varav kvinnor	288	329	310	403	518	447	279	226	279	384	378	344	293
- varav män	434	503	515	578	731	689	461	340	361	510	509	466	370
Deltagare från etableringsuppdraget	1 155	1 059	947	917	830	676	368	303	385	418	408	428	412
- varav kvinnor	746	688	606	577	516	426	234	197	247	271	263	279	259
- varav män	409	371	341	340	314	250	134	106	138	147	145	149	153
Övriga deltagare	394	422	517	518	595	625	500	450	623	803	860	907	814
- varav kvinnor	246	277	341	354	405	431	336	296	400	507	541	570	515
- varav män	148	145	176	164	190	194	164	154	223	296	319	337	299

## Nya övergångar till reguljära studier bland personer som är öppet arbetslösa och i program med aktivitetsstöd, inklusive tim- och deltidsanställda de andra kvartalet 2019 - 2021

	2019	2020	2021
<b>Totalt antal övergångar till studier</b>	<b>6 492</b>	<b>6 439</b>	<b>8 627</b>
- varav kort utbildning	2 602	2 125	2 904
Avaktualiserad mot reguljära studier	4 181	4 785	6 217
- varav kort utbildning	1 465	1 461	1 979
Studier med etableringsplan	142	0	0
- varav kort utbildning	48	0	0
Studier i etableringsprogrammet (ej sfi)*	987	801	577
- varav kort utbildning	564	397	254
Förberedande insats - studier med aktivitetsstöd	594	548	1 353
- varav kort utbildning	222	191	449
Deltidsstudier i JOB	261	305	480
- varav kort utbildning	70	76	222
Utbildningskontrakt	327	0	0
- varav kort utbildning	233	0	0

## Deltagare i tjänster

Kvarstående deltagare i Stöd och matchning													
	2020						2021						
	jun	jul	aug	sep	okt	nov	dec	jan	feb	mar	apr	maj	jun
<b>Totalt antal deltagare</b>	<b>26 519</b>	<b>32 079</b>	<b>31 578</b>	<b>33 952</b>	<b>40 370</b>	<b>48 529</b>	<b>60 588</b>	<b>62 824</b>	<b>68 357</b>	<b>72 440</b>	<b>72 719</b>	<b>66 173</b>	<b>53 506</b>
Deltagare från garantiprogrammen	21 774	24 832	23 308	24 398	26 711	28 156	31 103	31 496	34 881	35 851	34 784	32 411	28 870
- varav kvinnor	9 409	10 884	10 278	10 825	11 781	12 514	13 793	13 827	15 290	15 700	15 359	14 443	12 991
- varav män	12 365	13 948	13 030	13 573	14 930	15 642	17 310	17 669	19 591	20 151	19 425	17 968	15 879
Deltagare från etableringsuppdraget	807	909	804	813	804	774	795	720	712	693	674	602	526
- varav kvinnor	333	370	327	321	321	300	320	284	301	285	303	266	244
- varav män	474	539	477	492	483	474	475	436	411	408	371	336	282
Övriga deltagare	3 938	6 338	7 466	8 741	12 855	19 599	28 690	30 608	32 764	35 896	37 261	33 160	24 110
- varav kvinnor	1 811	2 892	3 562	4 322	6 480	9 523	13 583	14 366	15 430	17 040	17 698	15 986	11 871
- varav män	2 127	3 446	3 904	4 419	6 375	10 076	15 107	16 242	17 334	18 856	19 563	17 174	12 239

Kvarstående deltagare i Rusta och matcha													
	2020						2021						
	jun	jul	aug	sep	okt	nov	dec	jan	feb	mar	apr	maj	jun
<b>Totalt antal deltagare</b>	<b>1 212</b>	<b>2 072</b>	<b>2 336</b>	<b>2 915</b>	<b>3 775</b>	<b>4 406</b>	<b>5 520</b>	<b>6 288</b>	<b>7 353</b>	<b>8 185</b>	<b>8 531</b>	<b>8 368</b>	<b>9 754</b>
Deltagare från garantiprogrammen	957	1 472	1 620	1 919	2 310	2 586	3 169	3 586	4 324	4 743	4 943	4 831	5 302
- varav kvinnor	396	620	668	768	916	1 021	1 204	1 374	1 663	1 834	1 920	1 907	2 117
- varav män	561	852	952	1 151	1 394	1 565	1 965	2 212	2 661	2 909	3 023	2 924	3 185
Deltagare från etableringsuppdraget	45	70	76	76	79	75	77	69	78	78	80	79	78
- varav kvinnor	23	33	35	31	28	26	30	26	31	35	40	41	42
- varav män	22	37	41	45	51	49	47	43	47	43	40	38	38
Övriga deltagare	210	530	640	920	1 386	1 745	2 274	2 633	2 951	3 364	3 508	3 458	4 374
- varav kvinnor	93	219	271	407	620	791	1 040	1 198	1 360	1 589	1 700	1 683	2 149
- varav män	117	311	369	513	766	954	1 234	1 435	1 591	1 775	1 808	1 775	2 225

Kvarstående deltagare i tjänsten IPSU del A													
	2020						2021						
	jun	jul	aug	sep	okt	nov	dec	jan	feb	mar	apr	maj	jun
<b>Totalt antal deltagare</b>	<b>27</b>	<b>13</b>	<b>25</b>	<b>21</b>	<b>31</b>	<b>42</b>	<b>11</b>	<b>20</b>	<b>28</b>	<b>44</b>	<b>42</b>	<b>37</b>	<b>25</b>
- varav kvinnor	8	4	7	5	13	14	4	3	8	14	15	14	8
- varav män	19	9	18	16	18	28	7	17	20	30	27	23	17

### Kvarstående deltagare i tjänsten IPSU del B

	2020						2021						
	jun	jul	aug	sep	okt	nov	dec	jan	feb	mar	apr	maj	jun
<b>Totalt antal deltagare</b>	277	289	304	314	313	336	318	337	351	369	394	398	403
- varav kvinnor	87	89	91	100	95	103	96	106	110	124	190	132	140
- varav män	190	200	213	214	218	233	222	231	241	245	264	266	263

### Kvarstående deltagare i tjänsten Yrkessvenska A

	2020						2021						
	jun	jul	aug	sep	okt	nov	dec	jan	feb	mar	apr	maj	jun
<b>Totalt antal deltagare</b>	1 090	1 049	1 048	1 037	963	1 038	1 074	1 082	1 175	1 220	1 222	1 194	1 124
Deltagare från garantiprogrammen	683	679	699	707	639	696	720	730	785	816	814	787	731
- varav kvinnor	287	279	254	288	268	315	319	344	381	423	447	445	422
- varav män	396	400	445	419	371	381	401	386	404	393	367	342	309
Deltagare från etableringsuppdraget	238	233	177	172	169	155	148	151	181	187	199	205	233
- varav kvinnor	108	99	67	63	67	60	59	72	87	90	92	98	120
- varav män	130	134	110	109	102	95	89	79	94	97	107	107	113
Övriga deltagare	169	137	172	158	155	187	206	201	209	217	209	202	160
- varav kvinnor	66	45	47	44	44	60	65	63	64	79	72	70	57
- varav män	103	92	125	114	111	127	141	138	145	138	137	132	103

### Kvarstående deltagare i tjänsten Yrkessvenska B

	2020						2021						
	jun	jul	aug	sep	okt	nov	dec	jan	feb	mar	apr	maj	jun
<b>Totalt antal deltagare</b>	1 193	1 136	1 103	1 159	1 271	1 349	1 292	1 280	1 286	1 356	1 331	1 269	1 169
Deltagare från garantiprogrammen	676	640	635	631	625	640	598	576	543	582	596	570	511
- varav kvinnor	190	188	212	209	224	227	232	233	207	229	249	233	196
- varav män	486	452	423	422	401	413	366	343	336	353	347	337	315
Deltagare från etableringsuppdraget	99	89	77	61	59	59	46	39	34	35	33	26	18
- varav kvinnor	31	29	29	19	17	14	13	9	9	10	11	8	7
- varav män	68	60	48	42	42	45	33	30	25	25	22	18	11
Övriga deltagare	418	407	391	467	587	650	648	665	709	739	702	673	640
- varav kvinnor	206	206	194	227	260	285	287	301	330	347	342	335	318
- varav män	212	201	197	240	327	365	361	364	379	392	360	338	322

Kvarstående deltagare i tjänsten Introduktion till arbete													
	2020						2021						
	jun	jul	aug	sep	okt	nov	dec	jan	feb	mar	apr	maj	jun
<b>Totalt antal deltagare</b>	<b>5 823</b>	<b>6 113</b>	<b>5 910</b>	<b>6 553</b>	<b>7 120</b>	<b>7 526</b>	<b>7 910</b>	<b>7 725</b>	<b>7 797</b>	<b>7 963</b>	<b>8 041</b>	<b>8 021</b>	<b>7 768</b>
Deltagare från garantiprogrammen	3 337	3 399	3 238	3 503	3 759	3 879	3 972	3 849	3 791	3 838	3 862	3 845	3 698
- varav kvinnor	1 863	1 899	1 815	1 968	2 115	2 212	2 278	2 222	2 176	2 204	2 218	2 191	2 090
- varav män	1 474	1 500	1 423	1 535	1 644	1 667	1 694	1 627	1 615	1 634	1 644	1 654	1 608
Deltagare från etableringsuppdraget	22	18	10	9	5	7	7	4	3	1	1	2	2
- varav kvinnor	12	11	5	5	2	6	6	4	3	1	1	1	1
- varav män	10	7	5	4	3	1	1					1	1
Övriga deltagare	2 464	2 696	2 662	3 041	3 356	3 640	3 931	3 872	4 003	4 124	4 178	4 174	4 068
- varav kvinnor	1 604	1 750	1 708	1 974	2 186	2 370	2 570	2 536	2 636	2 719	2 754	2 746	2 641
- varav män	860	946	954	1 067	1 170	1 270	1 361	1 336	1 367	1 405	1 424	1 428	1 427

*Insatser för personer med funktionsnedsättning som innebär nedsatt arbetsförmåga*

Antal kvarstående med beslut om SIUS													
	2020						2021						
	jun	jul	aug	sep	okt	nov	dec	jan	feb	mar	apr	maj	jun
<b>Kvarstående</b>	<b>9 732</b>	<b>9 577</b>	<b>9 539</b>	<b>9 622</b>	<b>9 482</b>	<b>9 656</b>	<b>9 981</b>	<b>9 482</b>	<b>9 656</b>	<b>9 981</b>	<b>10 090</b>	<b>9 986</b>	<b>10 018</b>
- varav kvinnor	4 064	4 022	4 048	4 085	4 042	4 093	4 223	4 042	4 093	4 223	4 284	4 234	4 250
- varav män	5 668	5 555	5 491	5 537	5 440	5 563	5 758	5 440	5 563	5 758	5 806	5 752	5 768

Beslut om stöd till personligt biträde													
	2020						2021						
	jun	jul	aug	sep	okt	nov	dec	jan	feb	mar	apr	maj	jun
<b>Kvarstående</b>	<b>7 314</b>	<b>7 152</b>	<b>7 031</b>	<b>6 929</b>	<b>6 810</b>	<b>6 740</b>	<b>6 580</b>	<b>6 380</b>	<b>6 325</b>	<b>6 301</b>	<b>6 153</b>	<b>6 046</b>	<b>5 890</b>
- varav kvinnor	2 815	2 747	2 707	2 678	2 672	2 667	2 595	2 509	2 494	2 520	2 467	2 420	2 358
- varav män	4 499	4 405	4 324	4 251	4 138	4 073	3 985	3 871	3 831	3 781	3 686	3 626	3 532
<b>Nya beslut</b>	<b>653</b>	<b>448</b>	<b>380</b>	<b>625</b>	<b>744</b>	<b>672</b>	<b>546</b>	<b>604</b>	<b>585</b>	<b>662</b>	<b>609</b>	<b>686</b>	<b>748</b>
- varav kvinnor	292	188	193	295	366	315	244	253	287	316	272	335	340
- varav män	361	260	187	330	378	357	302	351	298	346	337	351	408

## Nya beslut om stöd till hjälpmedel

	2020						2021						
	jun	jul	aug	sep	okt	nov	dec	jan	feb	mar	apr	maj	jun
<b>Antal fattade beslut</b>	<b>313</b>	<b>243</b>	<b>154</b>	<b>254</b>	<b>358</b>	<b>302</b>	<b>296</b>	<b>322</b>	<b>288</b>	<b>336</b>	<b>333</b>	<b>302</b>	<b>377</b>
- varav kvinnor	178	135	83	133	227	159	154	188	165	177	198	180	215
- varav män	135	108	71	121	131	143	142	134	123	159	135	122	162

## Nystartsjobb

### Inflöde i nystartsjobb

	2020						2021						
	jun	jul	aug	sep	okt	nov	dec	jan	feb	mar	apr	maj	jun
<b>Totalt</b>	<b>2 298</b>	<b>1 723</b>	<b>1 898</b>	<b>2 205</b>	<b>2 223</b>	<b>2 186</b>	<b>1 455</b>	<b>1 538</b>	<b>1 679</b>	<b>2 062</b>	<b>2 413</b>	<b>2 879</b>	<b>3 198</b>
- varav kvinnor	657	481	624	664	705	658	516	522	517	612	620	779	935
- varav män	1 641	1 242	1 274	1 541	1 518	1 528	939	1 016	1 162	1 450	1 793	2 100	2 263
- varav från JOB	217	128	151	185	175	179	105	102	123	141	152	175	157
- varav funktionsnedsatta	182	126	143	155	145	142	104	117	127	152	161	194	244
- varav nyanlända	259	227	265	323	320	308	191	178	174	231	258	287	334

### Kostnad per deltagare i nystartsjobb med olika nedsättning av skatteutgiften

	Andel av samtliga deltagare (procent)	Beräknad kostnad per deltagare/mån (kronor)
Nedsättning med 1 arbetsgivaravgift	19%	6 300
Nedsättning med 2 arbetsgivaravgift	16%	12 000
Nedsättning med 2,5 arbetsgivaravgift	65%	14 500
<b>SUMMA</b>	<b>100%</b>	<b>12 500</b>



## Statistik över arbetslösa och deltagare i program

	Andra kvartalet 2021			Andra kvartalet 2020		
	Totalt	Andel kvinnor	Andel män	Totalt	Andel kvinnor	Andel män
	Kvarstående arbetssökande	644 500	48%	52%	668 500	48%
Öppet arbetslösa	190 400	46%	54%	265 100	46%	54%
Deltagare i arbetsmarknads- politiska program	224 500	49%	51%	176 300	49%	51%
Inskrivna i jobb- och utvecklingsgarantin	126 000	49%	51%	117 700	48%	52%
Jobbgarantin för ungdomar	23 400	40%	60%	18 200	38%	62%

Andelen kvinnor och män med arbetslöshetsersättning		2019	2020	2021
Arbetssökande med inkomstrelaterad ersättning	<i>Kvinnor</i>	49%	47%	46%
	<i>Män</i>	51%	53%	54%
Arbetssökande med grundbeloppet	<i>Kvinnor</i>	45%	43%	42%
	<i>Män</i>	55%	57%	58%

Andelen kvinnor, män, utrikesfödda samt personer med funktionsnedsättning av de arbetssökande		2019	2020	2021
Kvarstående sökande totalt	<i>Kvinnor</i>	48%	48%	48%
	<i>Män</i>	52%	52%	52%
	<i>Utrikesfödda</i>	51%	49%	50%
	<i>Funktionsnedsättning</i>	27%	23%	22%
Öppet arbetslösa	<i>Kvinnor</i>	47%	46%	45%
	<i>Män</i>	53%	54%	55%
	<i>Utrikesfödda</i>	51%	47%	49%
	<i>Funktionsnedsättning</i>	12%	9%	9%
Sökande som fått arbete	<i>Kvinnor</i>	46%	48%	46%
	<i>Män</i>	54%	52%	54%
	<i>Utrikesfödda</i>	41%	37%	36%
	<i>Funktionsnedsättning</i>	16%	13%	11%
Deltidsarbetslösa	<i>Kvinnor</i>	66%	65%	64%
	<i>Män</i>	34%	35%	36%
	<i>Utrikesfödda</i>	42%	40%	42%
	<i>Funktionsnedsättning</i>	8%	6%	5%
Timanställda	<i>Kvinnor</i>	62%	61%	59%
	<i>Män</i>	38%	39%	41%
	<i>Utrikesfödda</i>	41%	39%	41%
	<i>Funktionsnedsättning</i>	7%	5%	5%

Andelen kvinnor, män, utrikesfödda samt personer med funktionsnedsättning av deltagare i arbetsmarknadspolitiska program		2019	2020	2021
Jobb- & utvecklingsgarantin	<i>Kvinnor</i>	47%	48%	49%
	<i>Män</i>	53%	52%	51%
	<i>Utrikesfödda</i>	63%	65%	64%
	<i>Funktionsnedsättning</i>	28%	25%	24%
Jobbgaranti för ungdomar	<i>Kvinnor</i>	38%	38%	39%
	<i>Män</i>	62%	62%	61%
	<i>Utrikesfödda</i>	41%	39%	39%
	<i>Funktionsnedsättning</i>	18%	12%	8%
Arbetsmarknadsutbildning	<i>Kvinnor</i>	24%	29%	30%
	<i>Män</i>	76%	71%	70%
	<i>Utrikesfödda</i>	56%	49%	44%
	<i>Funktionsnedsättning</i>	21%	18%	12%
Start av näringsverksamhet	<i>Kvinnor</i>	48%	46%	47%
	<i>Män</i>	52%	54%	53%
	<i>Utrikesfödda</i>	32%	28%	24%
	<i>Funktionsnedsättning</i>	16%	16%	10%
Arbetspraktik	<i>Kvinnor</i>	47%	44%	47%
	<i>Män</i>	53%	56%	53%
	<i>Utrikesfödda</i>	56%	47%	52%
	<i>Funktionsnedsättning</i>	47%	53%	38%
Förberedande insatser	<i>Kvinnor</i>	59%	56%	52%
	<i>Män</i>	41%	44%	48%
	<i>Utrikesfödda</i>	38%	42%	55%
	<i>Funktionsnedsättning</i>	55%	44%	18%
Etableringsprogrammet	<i>Kvinnor</i>	57%	59%	59%
	<i>Män</i>	43%	41%	41%
	<i>Funktionsnedsättning</i>	2%	2%	1%

## Andelen kvinnor, män, utrikesfödda samt personer med funktionsnedsättning av deltagare i arbetsmarknadspolitiska program

		2019	2020	2021
Introduktionsjobb	<i>Kvinnor</i>	34%	38%	38%
	<i>Män</i>	66%	62%	62%
	<i>Utrikesfödda</i>	81%	87%	86%
	<i>Funktionsnedsättning</i>	10%	7%	7%
Extratjänster	<i>Kvinnor</i>	54%	65%	60%
	<i>Män</i>	46%	35%	40%
	<i>Utrikesfödda</i>	82%	91%	90%
	<i>Funktionsnedsättning</i>	14%	9%	10%
Lönebidrag för anställning	<i>Kvinnor</i>	40%	40%	41%
	<i>Män</i>	60%	60%	59%
	<i>Utrikesfödda</i>	18%	18%	18%
Skyddat arbete hos offentlig arbetsgivare	<i>Kvinnor</i>	30%	31%	32%
	<i>Män</i>	70%	69%	68%
	<i>Utrikesfödda</i>	24%	23%	24%
Lönebidrag för utveckling	<i>Kvinnor</i>	41%	41%	39%
	<i>Män</i>	59%	59%	61%
	<i>Utrikesfödda</i>	19%	19%	19%
Lönebidrag för trygghet	<i>Kvinnor</i>	41%	41%	41%
	<i>Män</i>	59%	59%	59%
	<i>Utrikesfödda</i>	14%	14%	14%
Nystartsjobb	<i>Kvinnor</i>	29%	32%	32%
	<i>Män</i>	71%	68%	68%
	<i>Utrikesfödda</i>	83%	84%	83%
	<i>Funktionsnedsättning</i>	8%	8%	8%
Yrkesintroduktionsanställning	<i>Kvinnor</i>	16%	17%	7%
	<i>Män</i>	84%	83%	93%
	<i>Utrikesfödda</i>	13%	12%	11%
	<i>Funktionsnedsättning</i>	1%	1%	0%