

Arbetsmarknadsutsikterna våren 2014

Prognos för arbetsmarknaden i Stockholms län 2014-2015

Julia Asplund & Erik Huldt
Analysavdelningen
2014-06-11

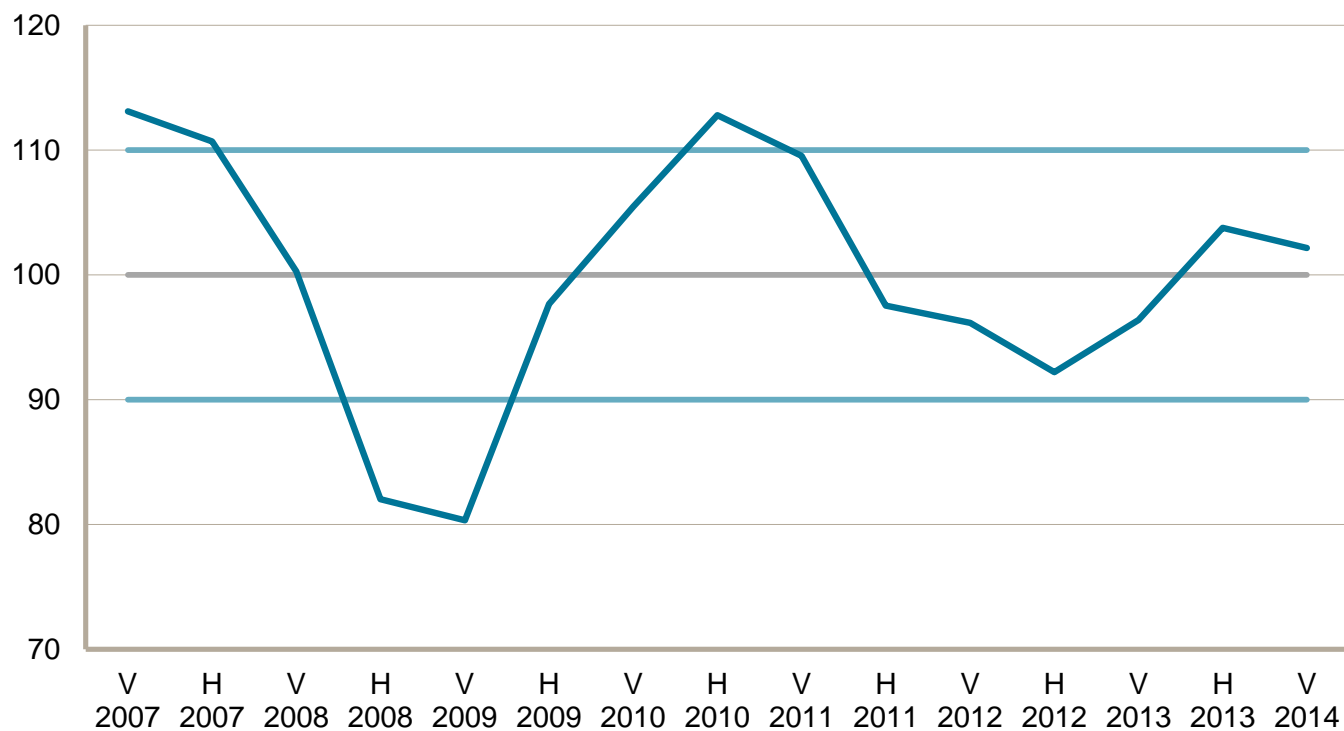


Arbetsförmedlingens intervjuundersökning våren 2014

- I Stockholms län ingick knappt **1 700** privata arbetsgivare och **200** offentliga arbetsgivare. Svarsfrekvensen bland de privata blev **67 procent** och svarsfrekvensen bland de offentliga blev **83 procent**.
- I hela riket ingick knappt **13 400** privata arbetsgivare och knappt **2 200** offentliga arbetsgivare. Svarsfrekvensen bland de privata blev **75 procent** och svarsfrekvensen bland de offentliga blev **82 procent**.
- Arbetsgivarna har bland annat svarat på frågor om sin förväntade efterfrågeutveckling, utveckling för antalet anställda, kapacitetsutnyttjande av befintlig personal, behov av arbetskraft m.m. och deras svar utgör grunden för analyserna av länets arbetsmarknad som presenteras i vårens prognos.

Arbetsförmedlingens konjunkturindikator för Stockholms län

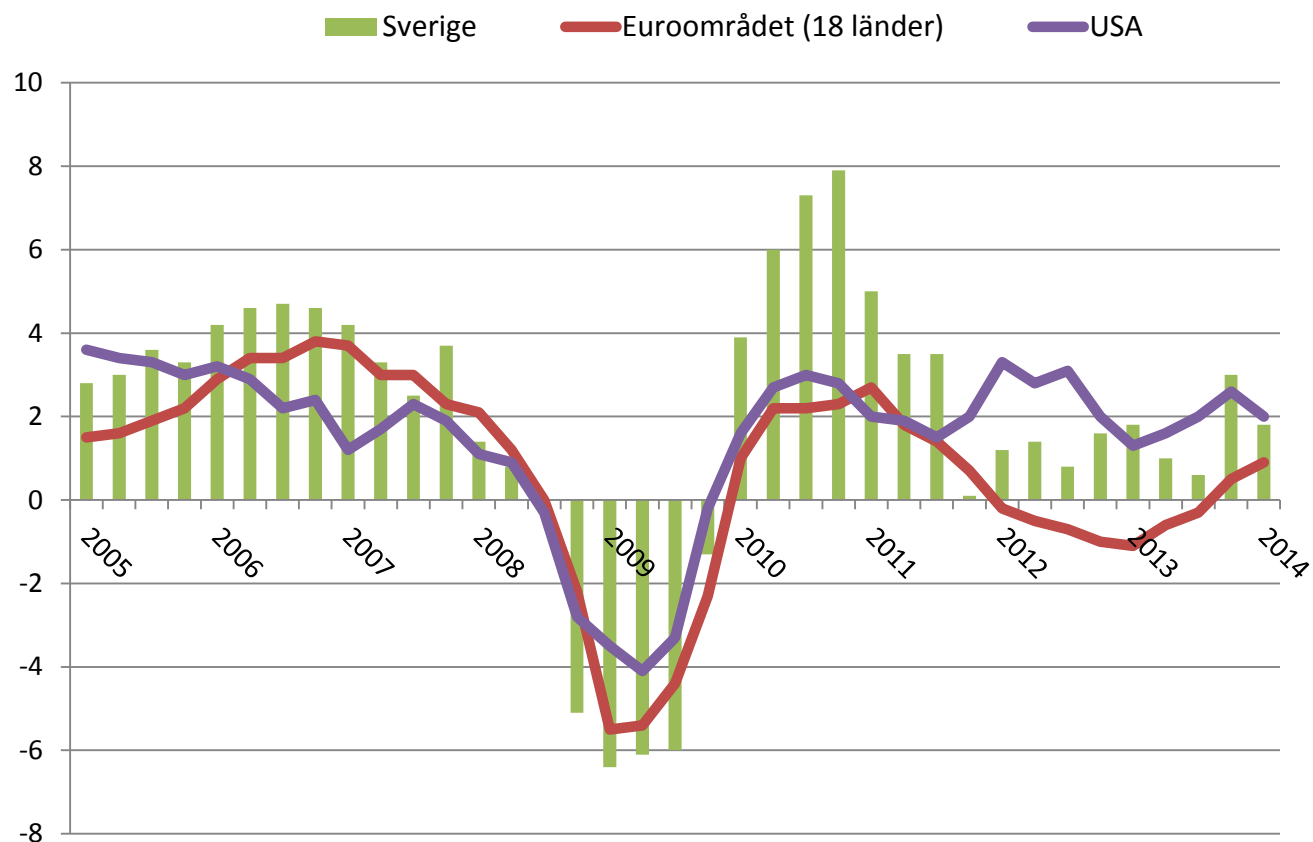
Privata näringslivets förväntan på efterfrågan på kommande sex månader, våren 2007 – våren 2014



Källa: Arbetsförmedlingens intervjuundersökningar

BNP-utveckling

Anger förändringar jämfört med samma kvartal föregående år i procent, första kvartalet 2005 – första kvartalet 2014, säsongrensad data.



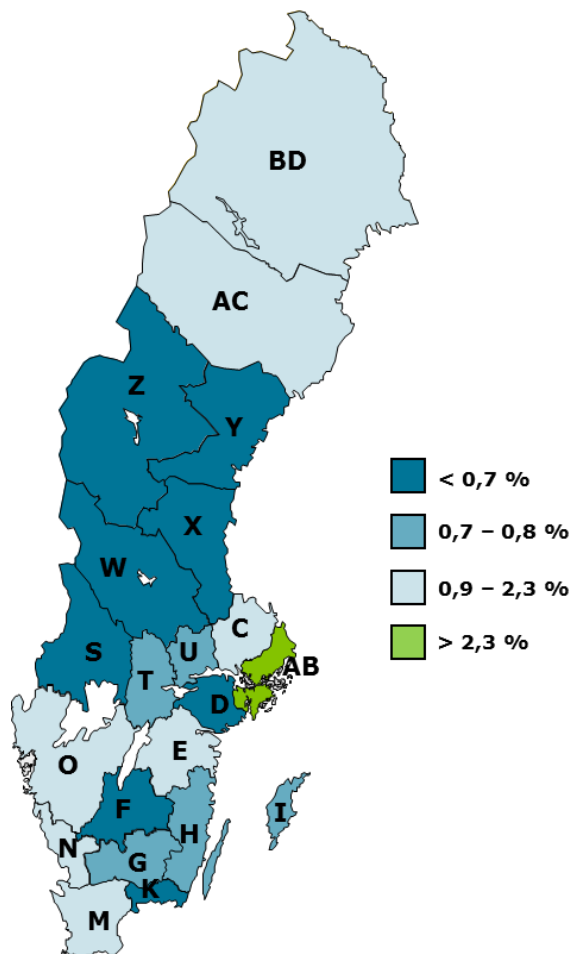
Nyckeltal vårprognosen 2014

Förändring i antal personer mellan årets fjärde kvartal och samma kvartal föregående år

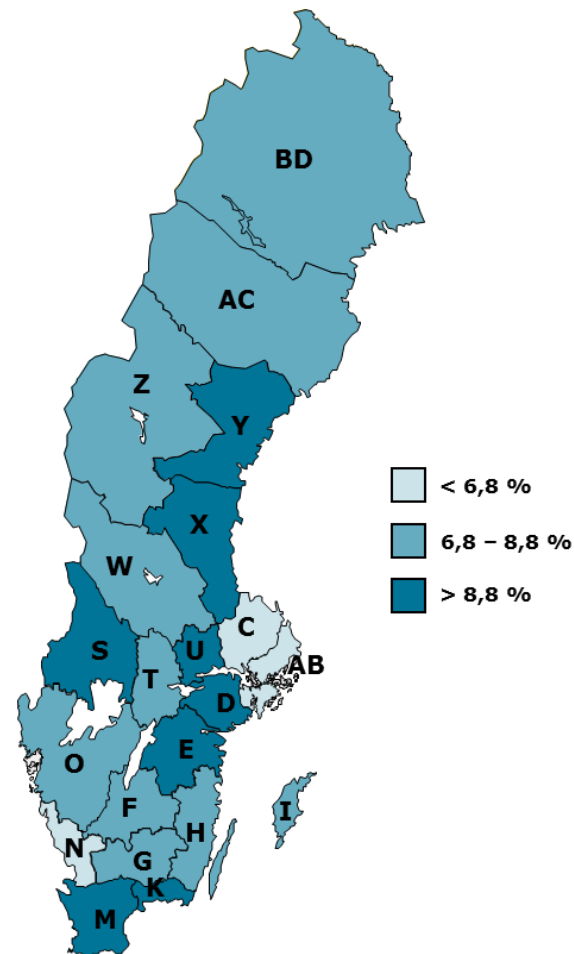
	2014	2015
Sysselsatta	+ 26 000	+ 30 000
Arbetslösa	- 4 500	- 5 000

Prognosen 2014 i riksperspektiv

Sysselsättningsförändring
under 2014



Arbetslöshet
fjärde kvartalet 2014



Näringsgrenarnas utveckling

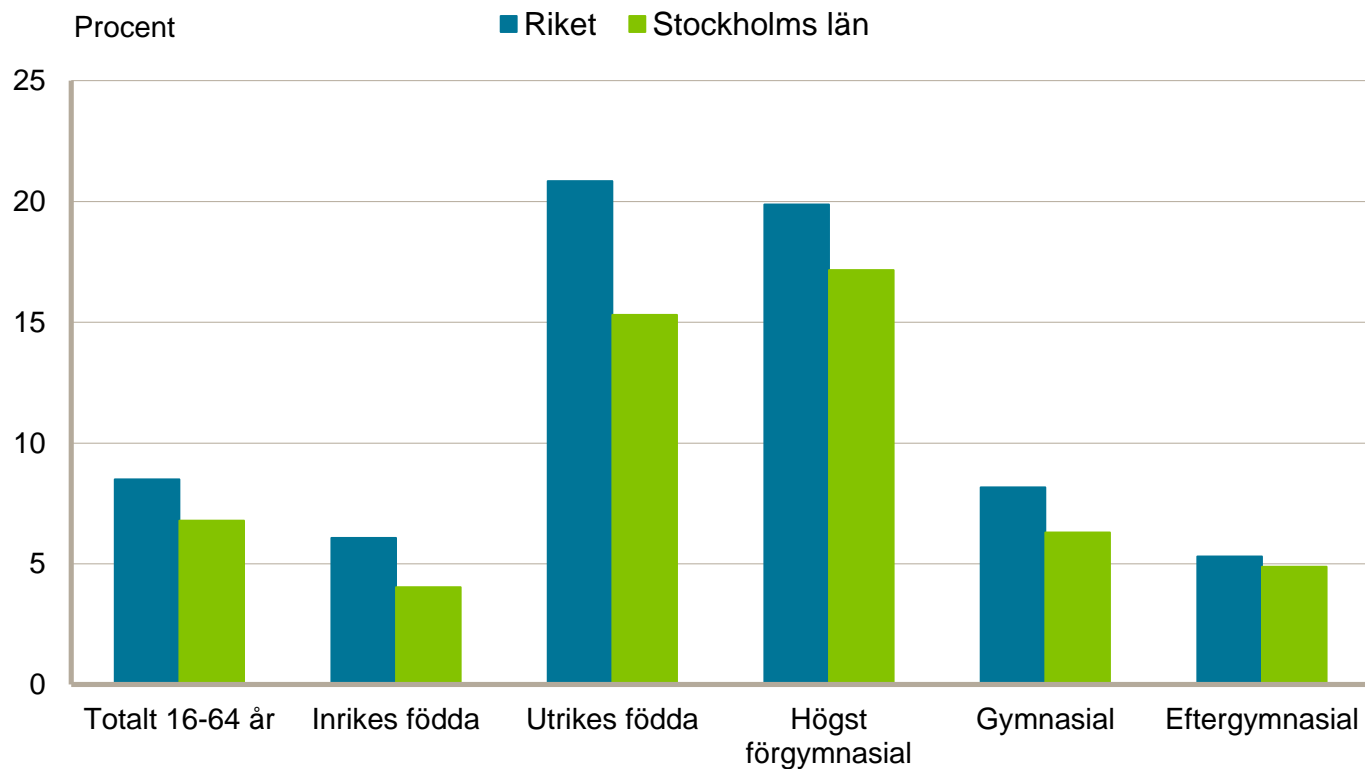
Sysselsättningsutveckling jämfört med samma kvartal föregående år

	Kvartal 4 2014	Kvartal 4 2015
Industri	→	↗
Byggverksamhet	↗	↑
Privata tjänster	↑	↑
Offentliga tjänster	↗	↗
Totalt	26 000	30 000

Pilarna kan anta fem lägen: ↑= starkt ökande, ↗= ökande, →= i princip oförändrad, ↘= minskande, ↓= starkt minskande.

Arbetslöshetens struktur

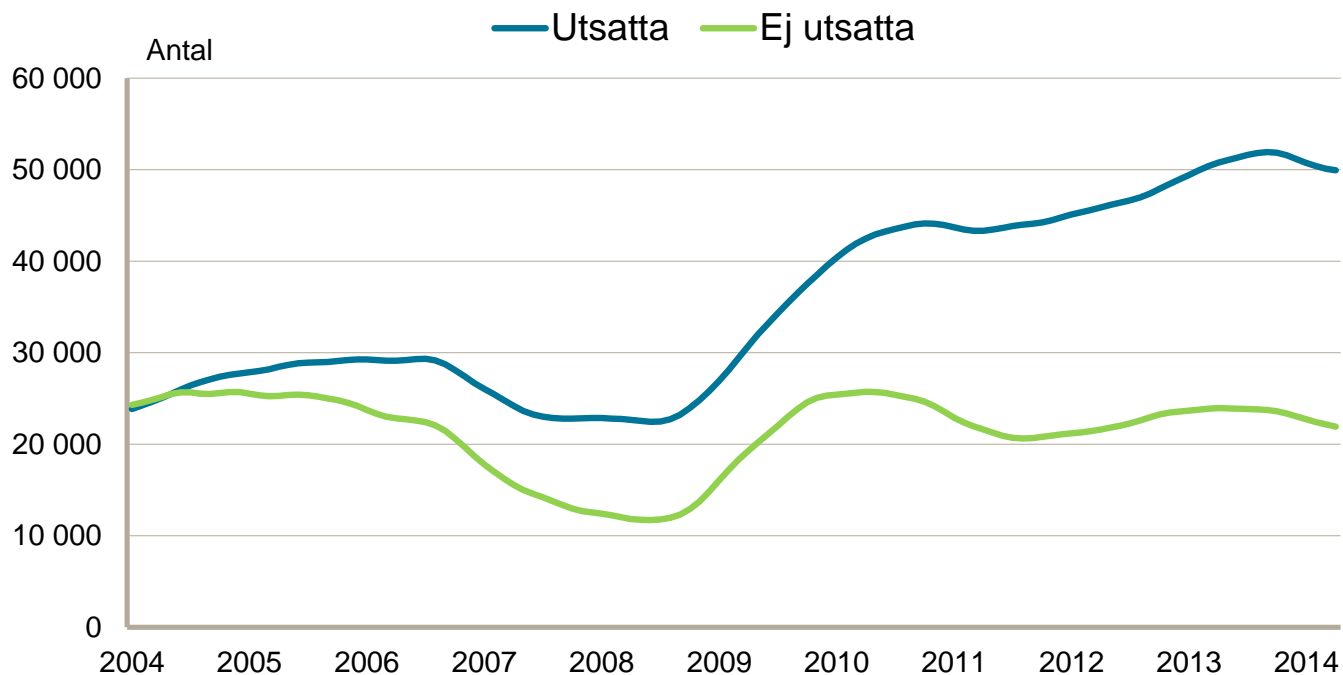
Arbetslösheten i olika grupper i Stockholms stad, Stockholms län och i riket, halvårsgenomsnitt för fjärde kvartalet 2013 och första kvartalet 2014



Källa: SCB och Arbetsförmedlingen

Arbetslösa i utsatta grupper börjar minska

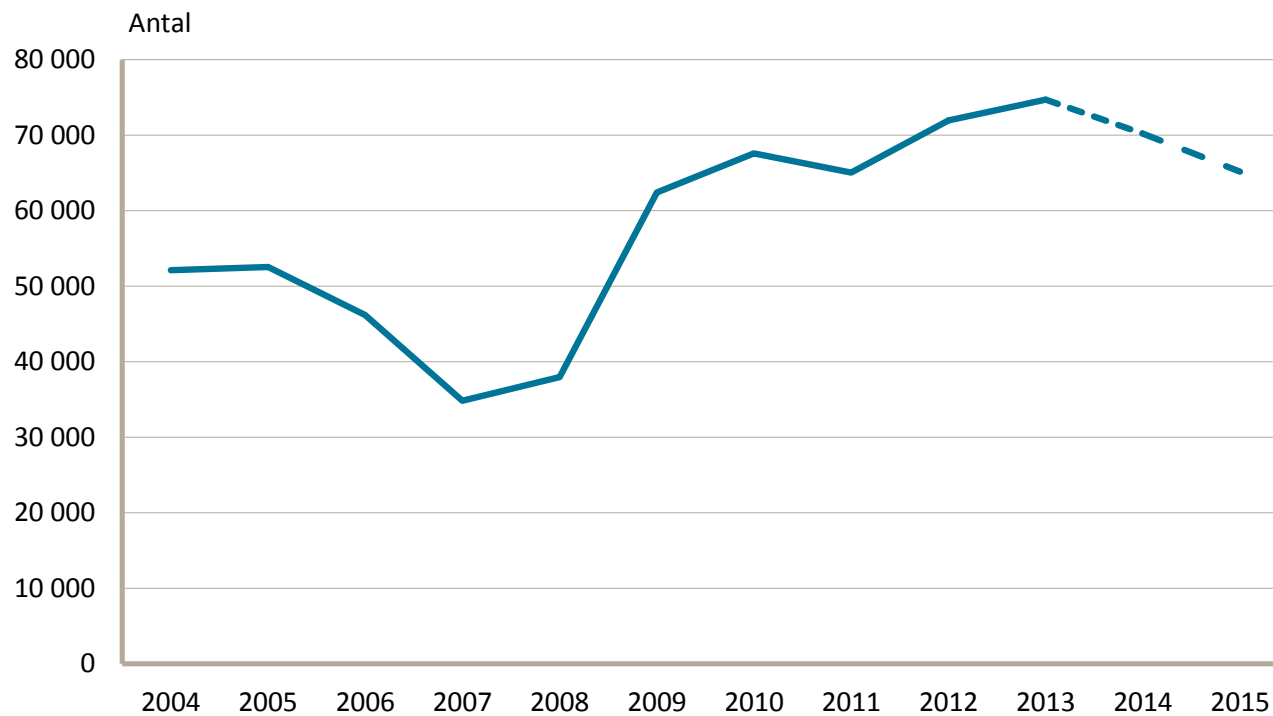
Stockholms län januari 2004 – april 2014, säsongrensad serie med trendvärden



Källa: Arbetsförmedlingen.
Säsongrensade data, trendvärden

Utfall & prognos inskrivna arbetslösa

Stockholms län, fjärde kvartalet åren 2004-2015



Källa: Arbetsförmedlingen

Urval av brist- och överskottsyrken i Stockholms län

Tabellen visar en bedömning av arbetsmarknadsläget våren 2015 för ett urval av yrken i länet.

Bristyrken

Anläggningsarbetare

Bilmekaniker

Byggnadsingenjörer och byggnadstekniker

Fastighetstekniker

Förskollärare

IT-arkitekter

Kockar

Lärare i grundskolans tidigare år

Mjukvaru- och systemutvecklare

Sjuksköterskor (olika inriktningar)

Överskottsyrken

Administratörer och sekreterare

Barnskötare

Ekonomiassistenter

Försäljare, dagligvaror

Försäljare, fackhandel

Grovarbetare inom bygg och anläggning

Informatör

Lagerarbetare

Personliga assistenter

Vaktmästare

Utmaningar på Stockholms arbetsmarknad

- Bristen bland länets arbetsgivare väntas öka under prognosperioden.
- Samtidigt ingår 70 procent av de inskrivna arbetslösa i länet i en eller flera av de utsatta grupperna. Särskilt de av dessa som har låg utbildningsnivå är svåra att matcha länets befintliga arbetsmarknad.
- Den stora utmaningen på länets arbetsmarknad är att överbrygga detta gap och få arbetsgivarna att täcka upp bristen även med inskrivna arbetslösa i de utsatta grupperna. Givet konjunkturutvecklingen bör möjligheterna för de utsatta grupperna under prognosperioden trots allt vara större än på länge.

Sammanfattning

- Arbetsmarknadsutsikterna är goda. Under prognosperioden ökar antalet sysselsatta i länet med 56 000 och antalet inskrivna arbetslösa minskar med 9 500.
- Alla branscher går bra. Särskilt starkt går delar av den privata tjänstenäringen och byggverksamheten.
- Fortsatt hög andel inom utsatta grupper och förstärkta rekryteringsproblem.