

Arbetsmarknadsutsikterna hösten 2014

Prognos för arbetsmarknaden i Stockholms län 2015

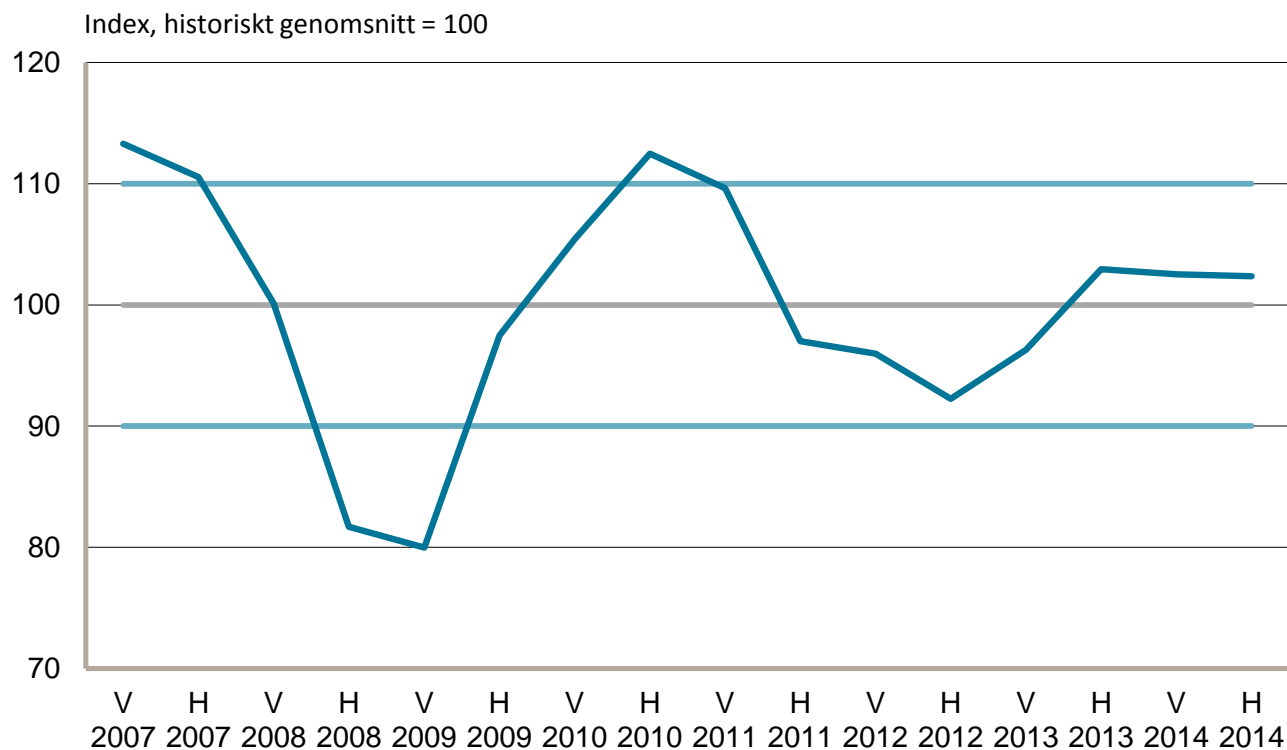
Erik Huldt & Julia Asplund
Analysavdelningen
2014-12-09

Arbetsförmedlingens intervjuundersökning hösten 2014

- I Stockholms län ingick drygt **1 600** privata arbetsgivare och **200** offentliga arbetsgivare. Svarsfrekvensen bland de privata blev **71 procent** och svarsfrekvensen bland de offentliga blev **79 procent**.
- I hela riket ingick knappt **13 000** privata arbetsgivare och knappt **2 200** offentliga arbetsgivare. Svarsfrekvensen bland de privata blev **77 procent** och svarsfrekvensen bland de offentliga blev **87 procent**.
- Arbetsgivarna har bland annat svarat på frågor om sin förväntade efterfrågeutveckling, utveckling för antalet anställda, kapacitetsutnyttjande av befintlig personal, behov av arbetskraft m.m. och deras svar utgör grunden för analyserna av länets arbetsmarknad som presenteras i vårens prognos.

Konjunkturindikatorn försiktigt positiv

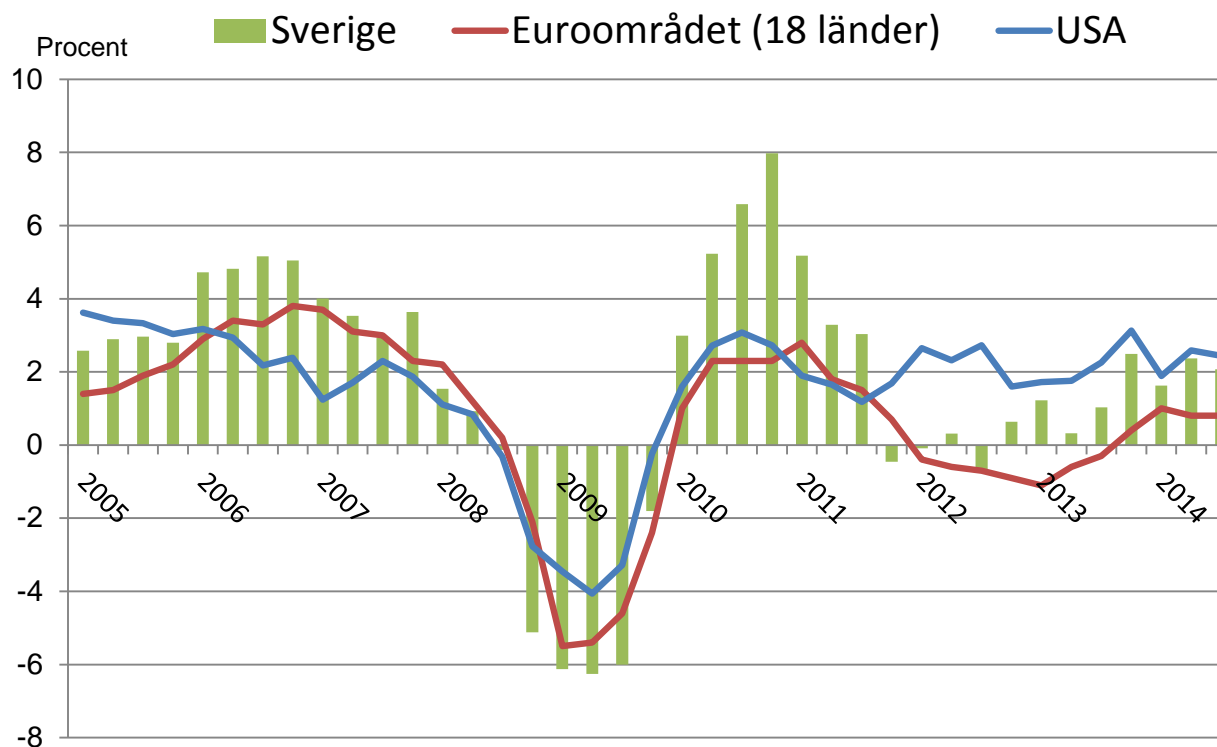
Arbetsförmedlingens konjunkturindikator, Stockholms län,
våren 2007 – hösten 2014



Källa: Arbetsförmedlingens intervjuundersökningar

Tudelad omvärldsutveckling

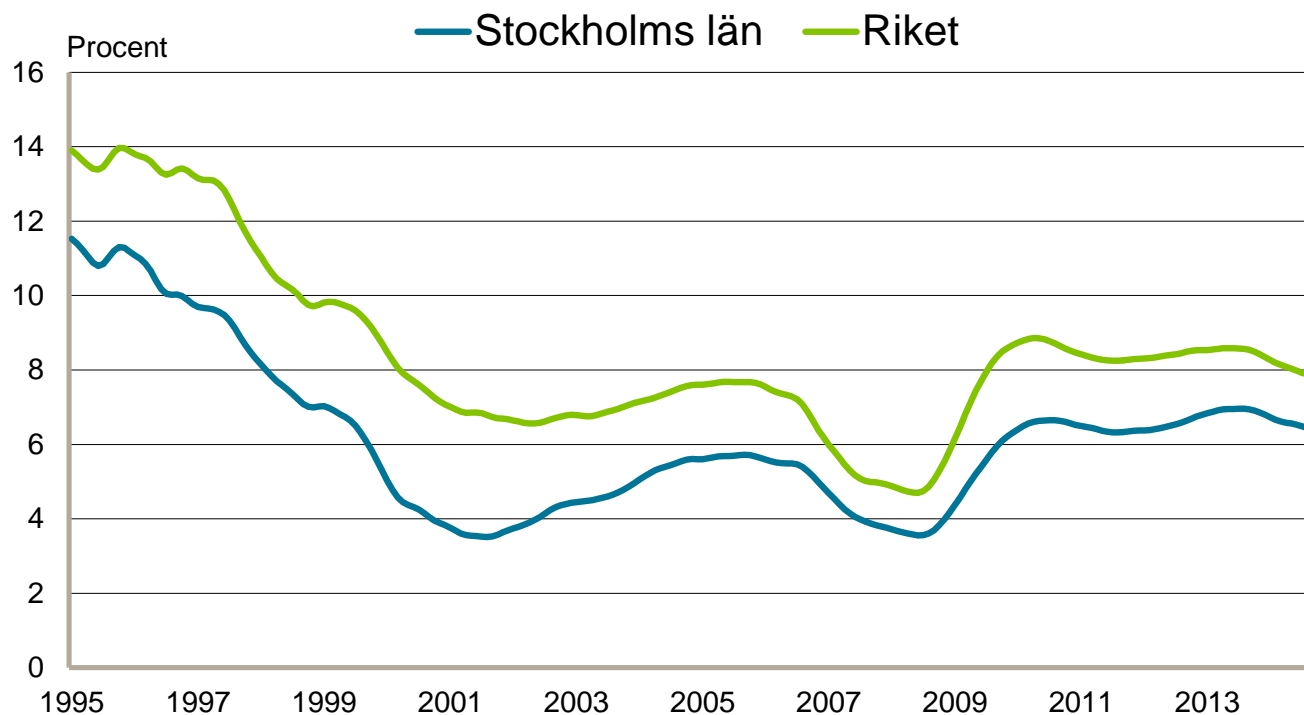
BNP-tillväxt på årsbasis, kvartal 1 2005 - kvartal 3 2014



Källa: Macrobond

Arbetslösheten har fortsatt minska

Januari 1995 – oktober 2014



Källa: SCB (RAMS) och Arbetsförmedlingen.
Säsongrensade data, trendvärden

Nyckeltal höstprognosen 2014

Förändring i antal personer mellan årets fjärde kvartal och samma kvartal föregående år

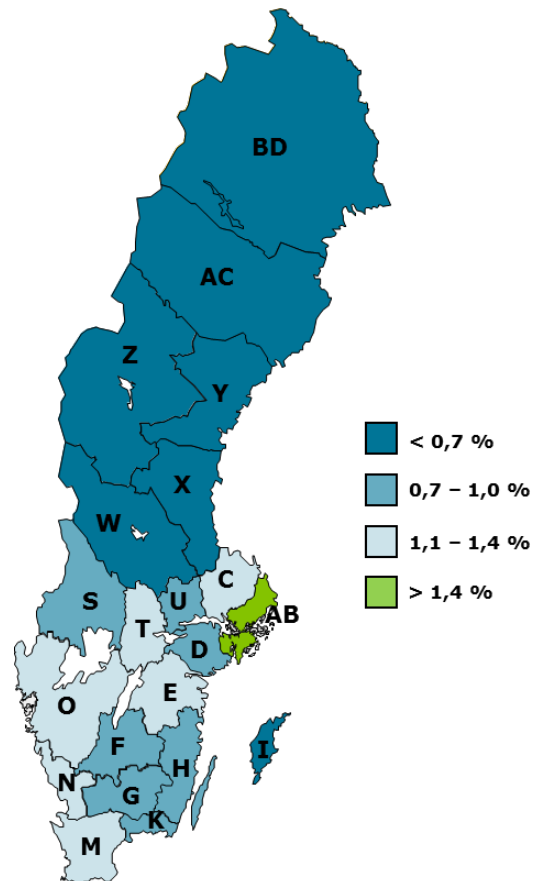
	2014	2015
Sysselsatta	+ 18 000	+ 21 500
Inskrivna arbetslösa	- 4 200	- 3 000

Med sysselsatta avses förvärvsarbetande dagbefolkning 16-64 år.

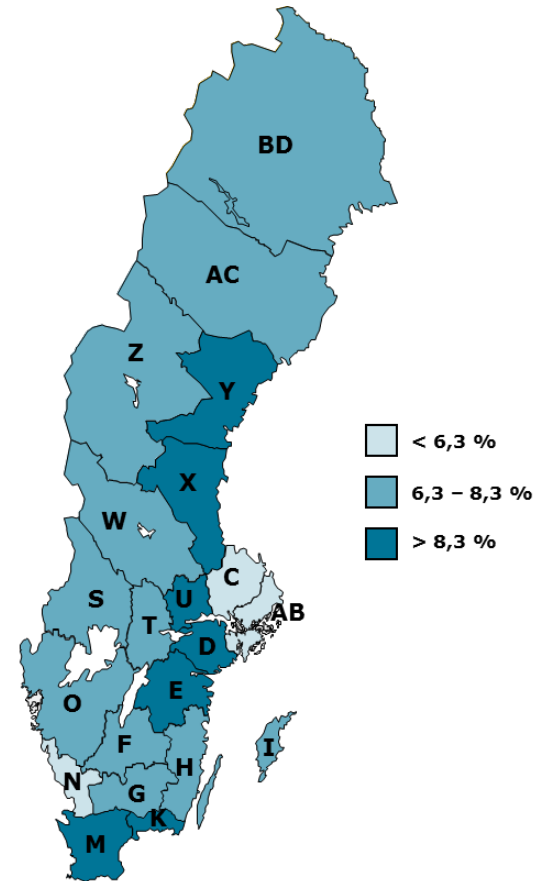
Inskrivna arbetslösa avser öppet arbetslösa och deltagare i program med aktivitetsstöd.

Prognosen 2015 i riksperspektiv

Sysselsättningsförändring
under 2015



Arbetslöshet
fjärde kvartalet 2015



Näringsgrenarnas utveckling

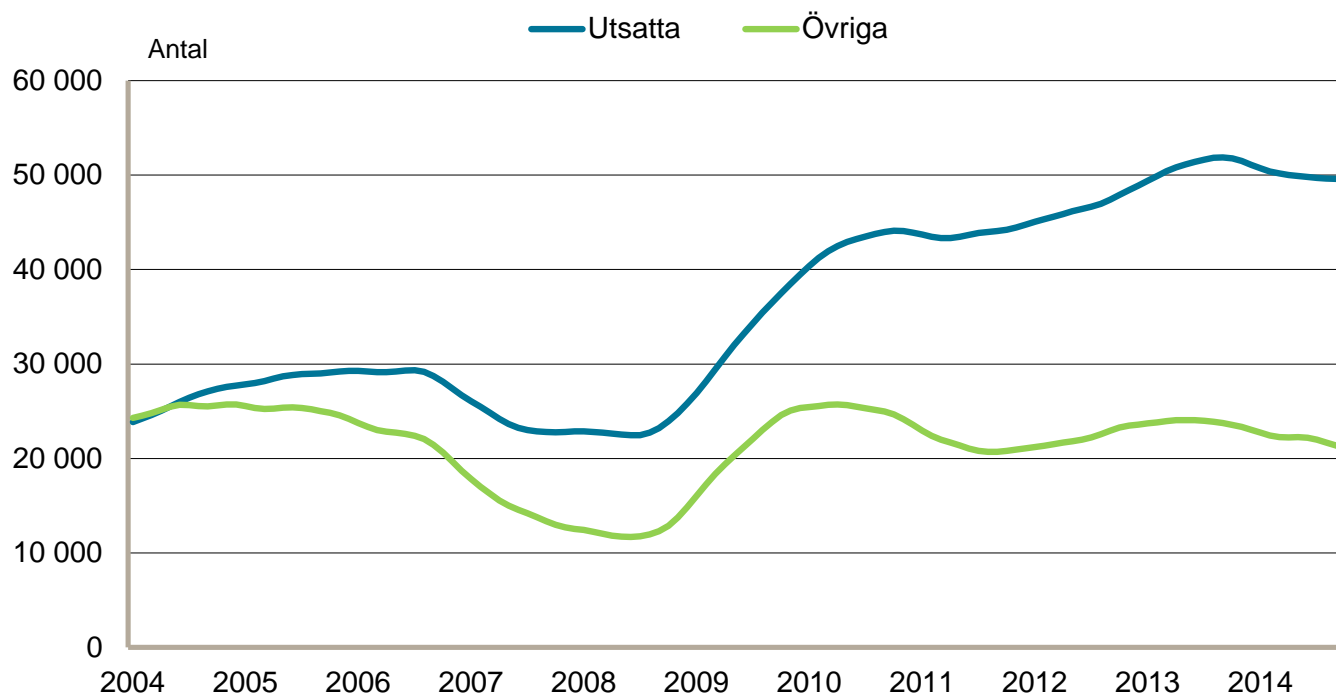
Sysselsättningsutveckling jämfört med samma kvartal föregående år

	Kvartal 4 2014	Kvartal 4 2015
Industri	↘	↘
Byggverksamhet	↗	↑
Privata tjänster	↗	↗
Offentliga tjänster	↗	↗
Totalt	18 000	21 500

Pilarna kan anta fem lägen: ↑= starkt ökande, ↗= ökande, →= i princip oförändrad, ↘= minskande, ↓= starkt minskande.

Antalet i utsatta grupper planar ut

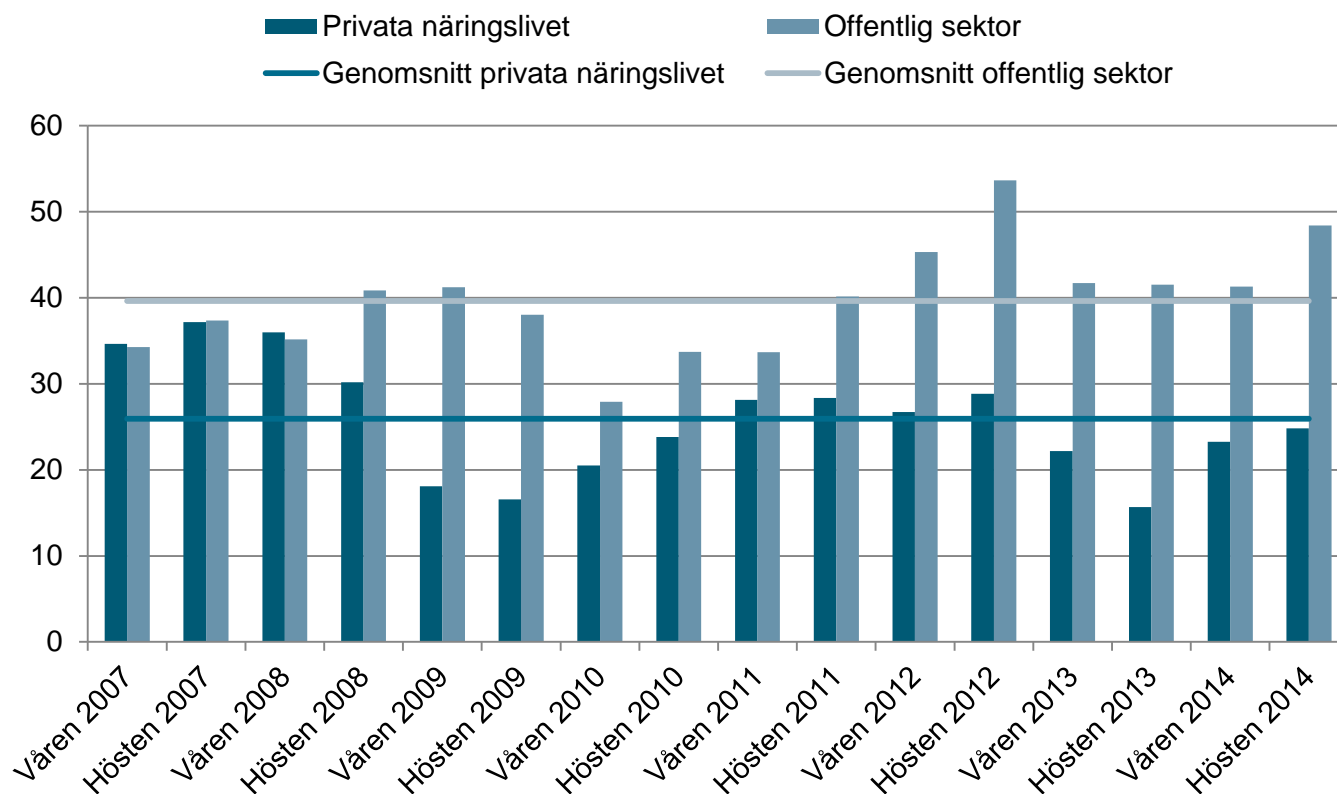
Stockholms län januari 2004 – oktober 2014, säsongrensad serie med trendvärden



Källa: Arbetsförmedlingen
Säsongrensade data, trendvärden

Andel arbetsgivare som har upplevt brist de senaste sex månaderna

Stockholms län, våren 2007-hösten 2014



Urval av brist- och överskottsyrken i Stockholms län

Bedömningarna avser hösten 2015

Bristyrken

Bilmekaniker

Byggnadsingenjörer och byggnadstekniker

Byggnadsplåtslagare

Fastighetstekniker

Gymnasielärare i matematik

Kockar

Mjukvaru- och systemutvecklare

Sjuksköterskor (olika inriktningar)

Specialpedagoger

VVS-montörer

Överskottsyrken

Administratörer och sekreterare

Arkitekter

Fritidsledare

Försäljare, dagligvaror

Försäljare, fackhandel

Grovarbetare inom bygg och anläggning

Informatörer

Lagerarbetare

Truckförare

Vaktmästare

Utmaningar framöver

- Stor brist inom offentlig sektor som också väntas gå bra under prognosperioden.
- Fortsatt utmaning i skillnaden mellan de yrkeskategorier arbetsgivarna har brist på och utbudet av inskrivna arbetslösa.
- Kapacitetsbegränsningar i bostäder och infrastruktur verkar dämpande på länets sysselsättningsutveckling.

Höstprognosen 2014 sammanfattad

- Stockholm är fortsatt landets sysselsättningsmotor.
- För 2015 väntas antalet sysselsatta i länet öka med 21 500 personer, motsvarande en ökning på 1,9 procent. Samtidigt väntas inskrivna arbetslösa minska med 3 000 personer under året. Arbetslösheten bedöms landa på 5,8 procent vid slutet av nästa år.
- Stockholms län gynnas fortsatt av sin näringsgrensstruktur och stora befolkningsökningar. De branscher som väntas gå bäst under prognosperioden är hotell- och restaurang, personliga och kulturella tjänster, byggverksamhet, utbildning samt vård och omsorg. Under kommande år väntas en ännu starkare utveckling för offentliga tjänster och byggverksamhet.