

# Arbetsmarknadsutsikterna 2016

## Västernorrlands län



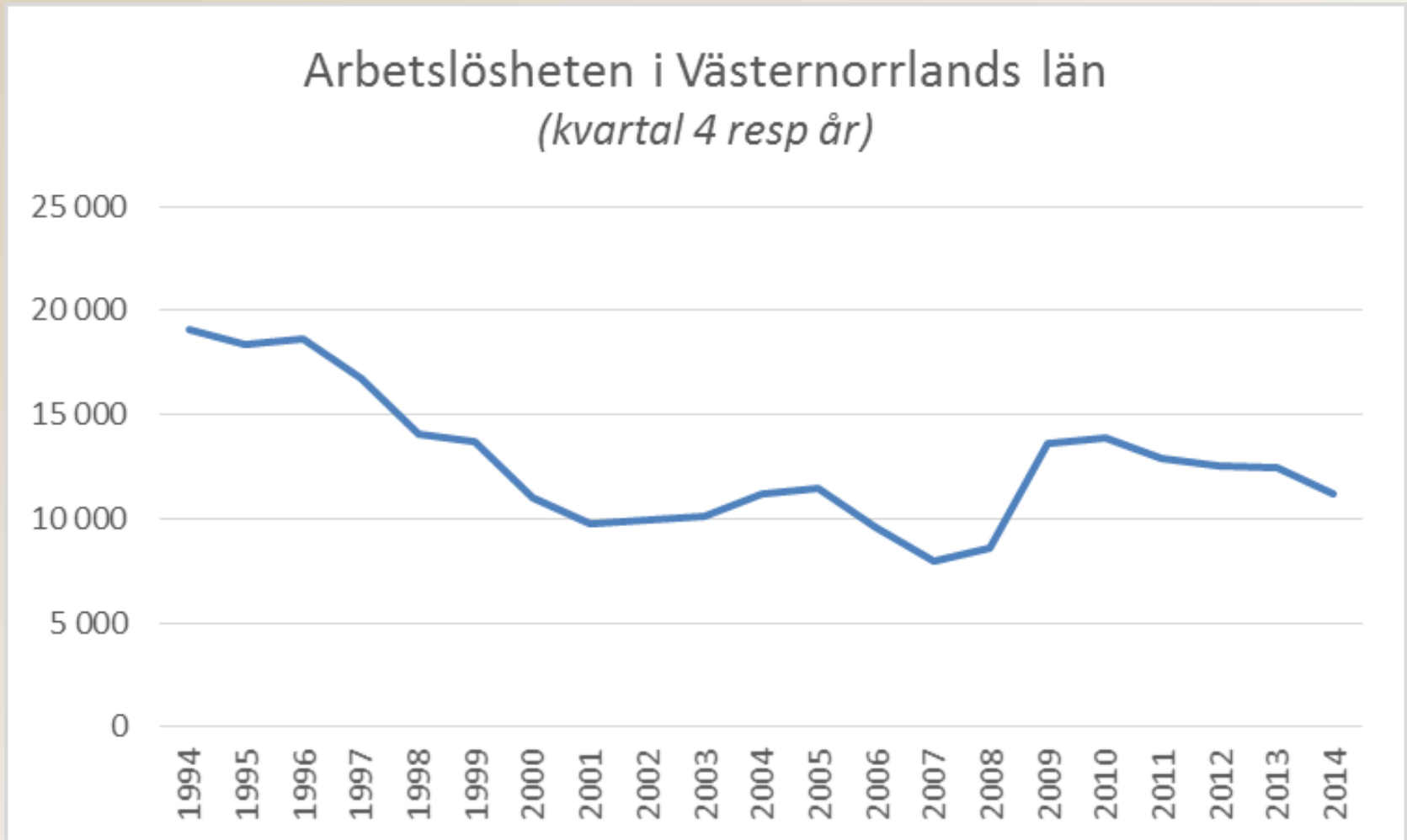
## Omvärlden

- Fortsatt återhämtning i världsekonomin
- ↗ USA är motorn (Tyskland och GB)
- Svagare utveckling inom övriga EU men positiva valutaeffekter
- ↗ Goda villkor för svenska hushåll

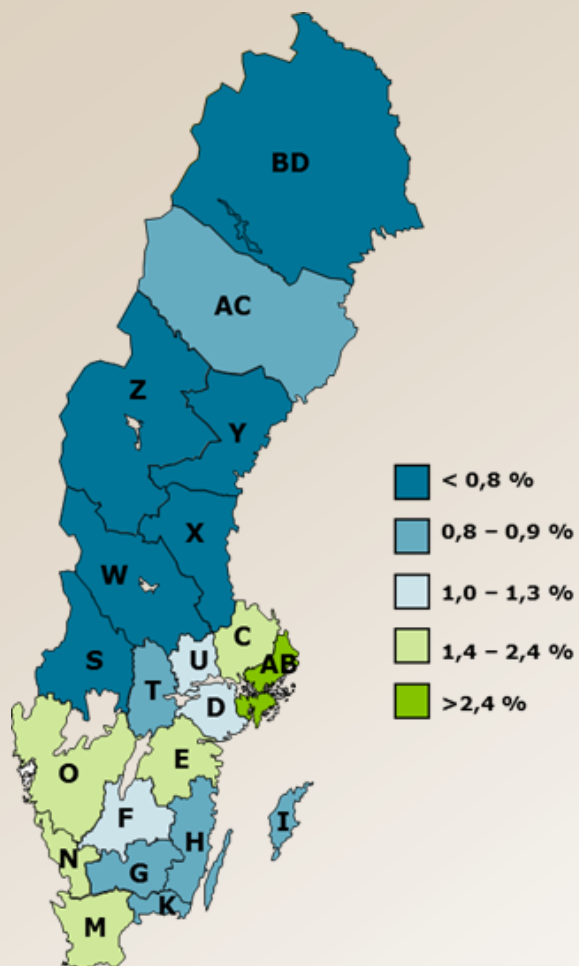
## Vad sade arbetsgivarna i näringslivet?

- Förstärkta förväntningar
- Högt kapacitetsutnyttjande, helst i bygg
- Brist på arbetskraft inom näringslivet, fortsatt hög brist inom offentliga tjänster

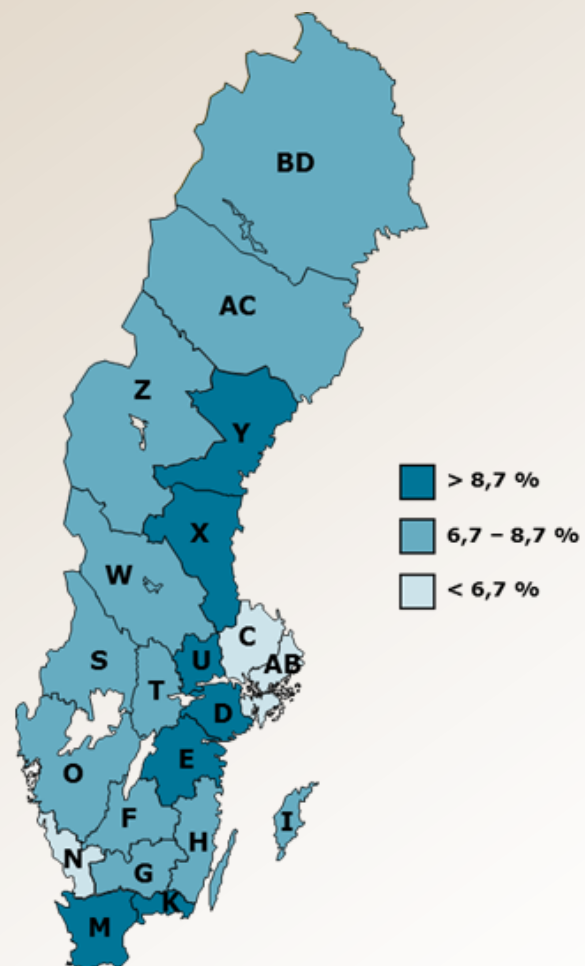
## Långsam återhämtning



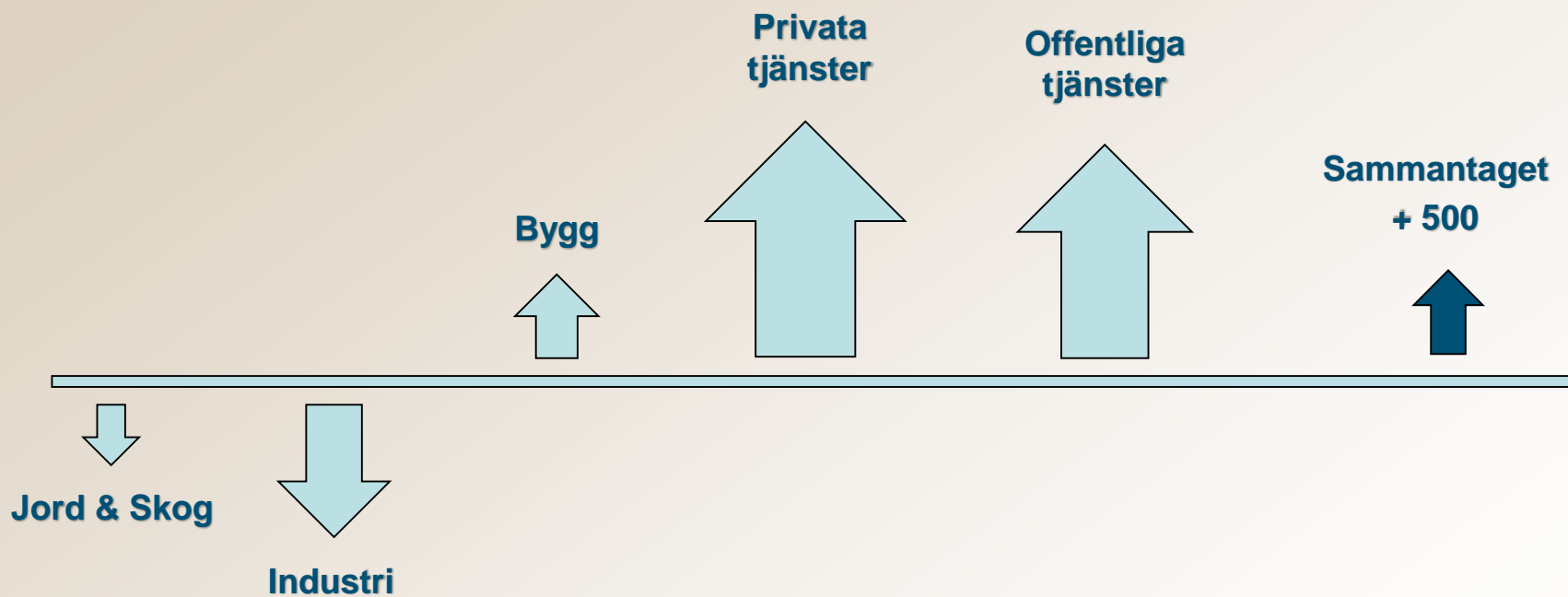
Förväntad procentuell  
sysselsättningsförändring (16-64  
år) mellan kvartal 4 2015 och  
kvartal 4 2016



Inskrivna arbetslösa 16-64 år  
som andel av registerbaserad  
arbetskraft, prognos kvartal 4  
2016



## Utvecklingen i branscherna 2016



## Bristyrken

### Eftergymnasiala

BISTÅNDSBEDÖMARE  
BYGGNADSIINGENJÖRER  
CIVILINGENJÖRER  
DRIFTTEKNIKER, IT  
FÖRSKOLLÄRARE  
GRUNDSKOLLÄRARE  
GYMNASIELÄRARE  
LÄKARE  
MEDICINSKA SEKRETERARE  
MJUKVARU/SYSTEMUTVECKLARE  
PSYKOLOGER  
SJUKSKÖTERSKOR  
SOCIALSEKRETERARE  
SPECIALPEDAGOGER  
TANDHYGIENISTER  
TANDLÄKARE  
TESTARE/TESTLEDARE IT  
VVS-INGENJÖRER

### Gymnasieyrken

BILMEKANIKER  
GOLVLÄGGARE  
KOCKAR  
LASTBILSMEKANIKER  
SERVERINGSPERSONAL  
UNDERSKÖTERSKOR  
VERKSTADSMEKANIKER

## Överskottsyrken

### Eftergymnasiala

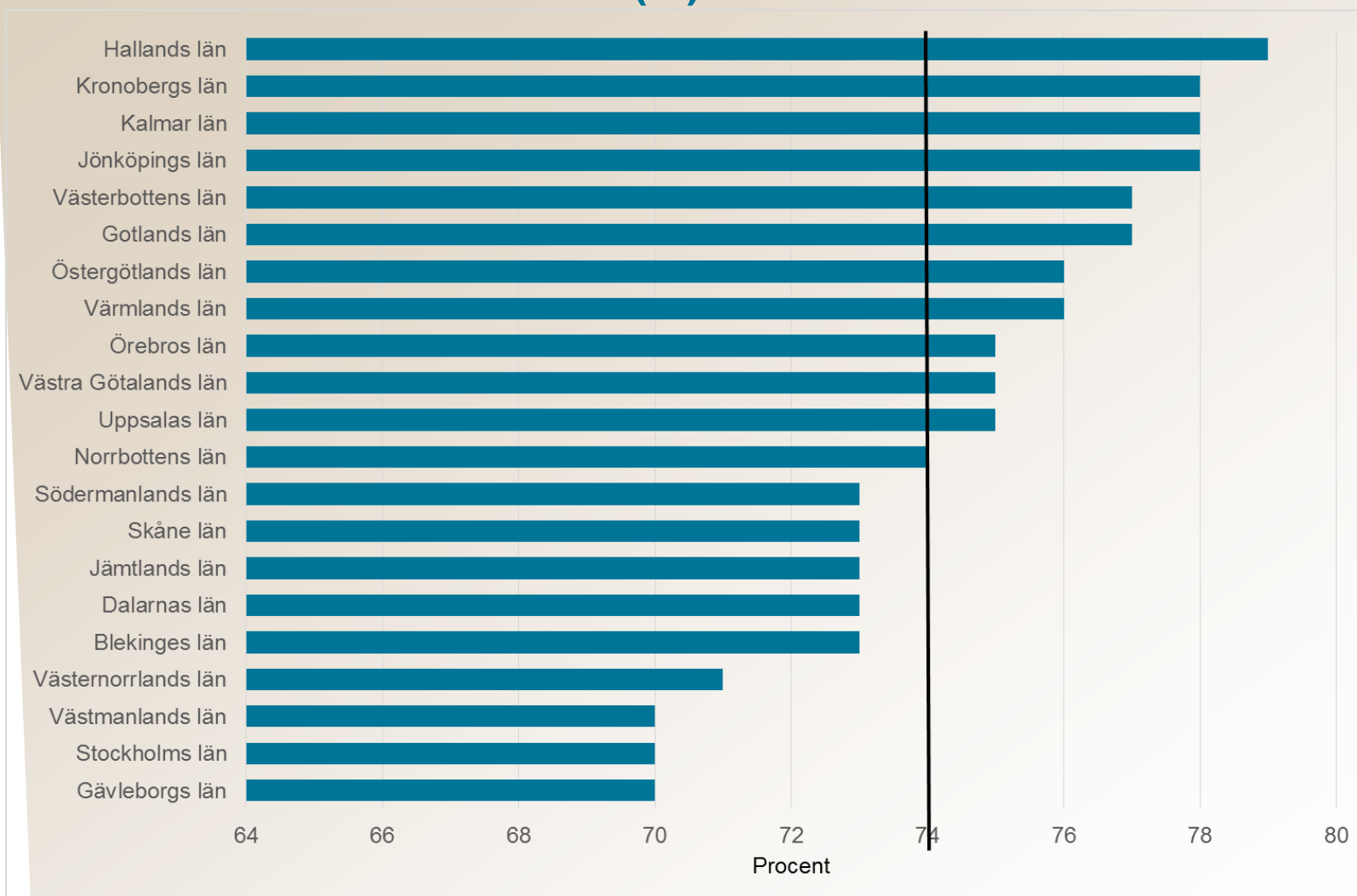
INFORMATÖRER

### Gymnasieyrken

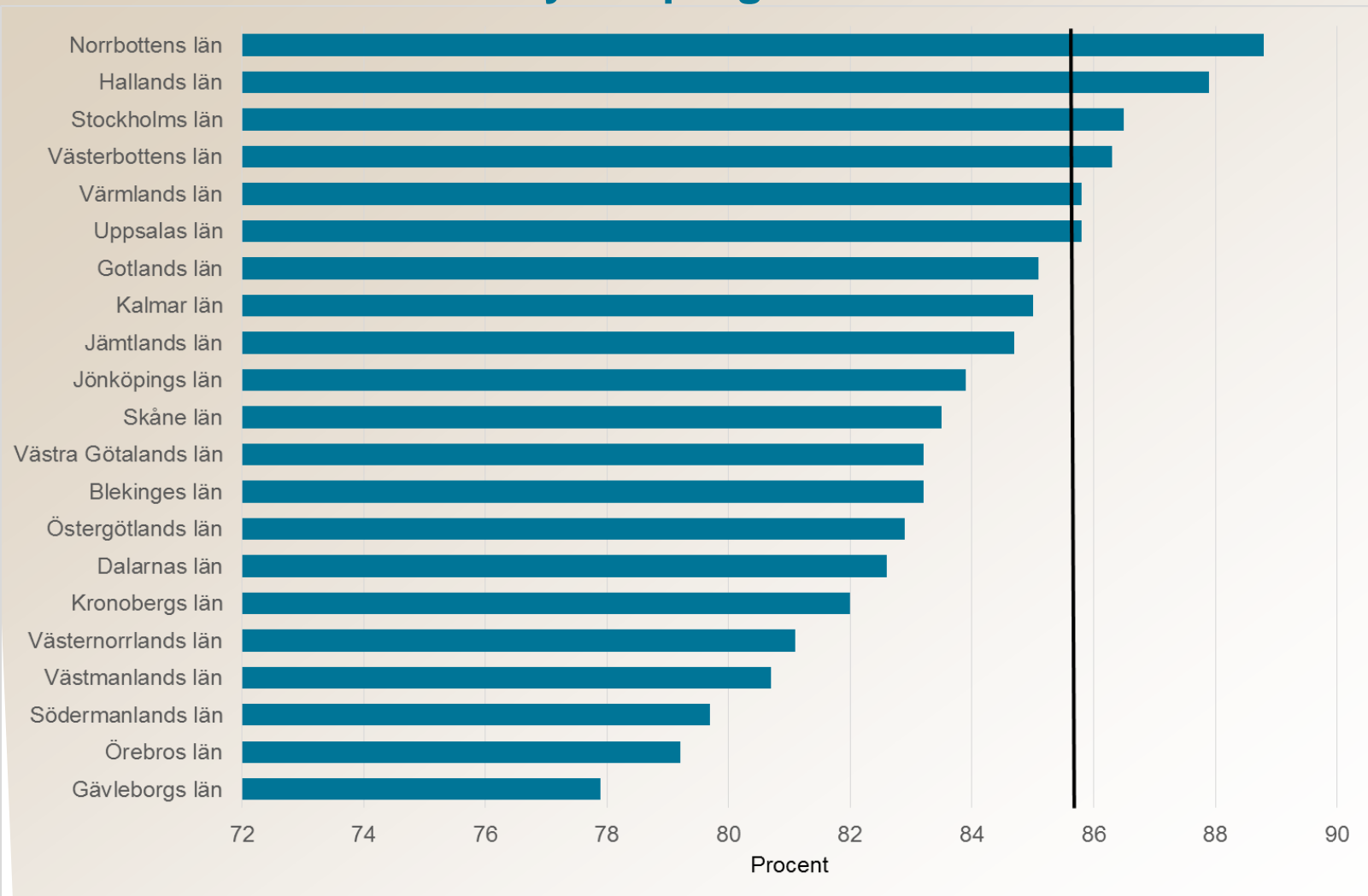
ADMINISTRATÖRER OCH  
SEKRETERARE  
BARNSKÖTARE  
FÖRETAGSSÄLJARE  
FÖRSÄLJARE, DAGLIGVAROR  
FÖRSÄLJARE, FACKHANDEL  
GODSHANTERARE OCH  
EXPRESSBUD  
LAGERARBETARE  
LOKFÖRARE  
MASKINOPERATÖRER, STEN-,  
CEMENT- OCH BETONGVAROR  
MONTÖRER, EL- OCH  
TELEUTRUSTNING  
PERSONLIGA ASSISTENTER  
PROCESSOPERATÖRER, TRÄ-  
PAPPERS- OCH MASSAINDUSTRIT  
RECEPTIONISTER  
STÄDARE  
TRUCKFÖRARE  
VAKTMÄSTARE  
VÅRDBITRÄDEN




## Fullföljd gymnasial utbildning år 2013, andel (%) av invånare 20 år




## Betyg årskurs 9, andel (%) behöriga till yrkesprogrammen år 2015




## Utmaningar på länets arbetsmarknad



**Strukturförändringar pågår**  
Ingångsjobben minskar



**Trots 11 000 arbetslösa brist på många yrken.** Flertalet av bristyrkena kräver en längre eftergymnasial utbildning eller ställer höga krav på yrkesfärdigheter och hantverksskicklighet, vilket många inte har (yrkesprogram)



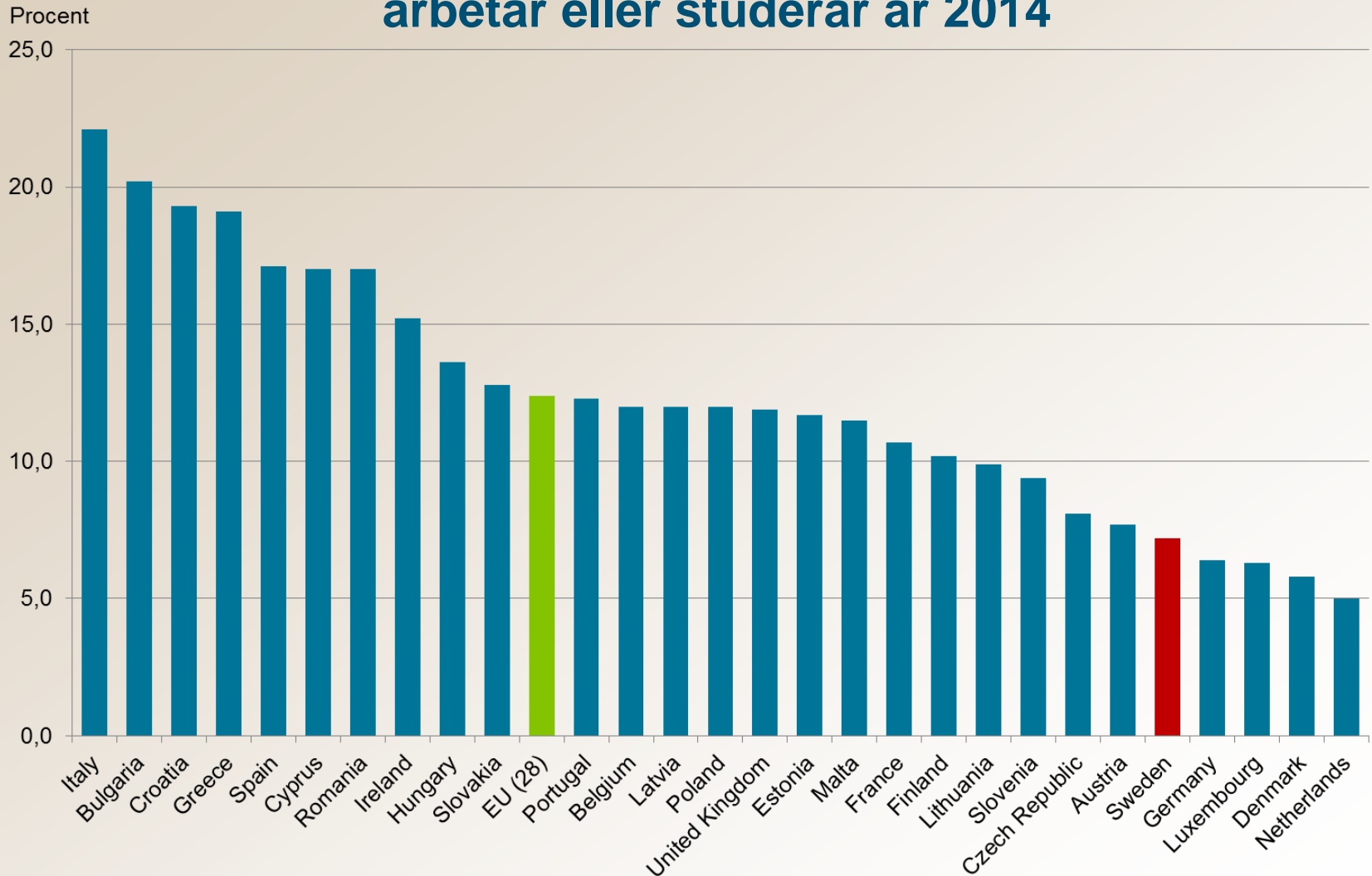
**Demografiska problem förvärras av svag integration.** Allt färre försörjer allt fler. Tillskottet består nu enbart av utrikes födda (med en arbetslöshet på 34%)

## Sammanfattning och slutsatser

- Förstärkt omvärld
- Försiktig optimism bland länets arbetsgivare
- Fler personer i arbete
- Ökning av arbetslösheten
- Tudelad utveckling på arbetsmarknaden
- Fler utmaningar kvarstår

**Tack!**

## NEET\* - Andel ungdomar 15-24 år i EU 28 som varken arbetar eller studerar år 2014



Källa: Eurostat

\* Not in employment, education or training