

Arbetsmarknadsutsikterna våren 2015

Prognos för arbetsmarknaden
i Jämtlands län 2015-2016

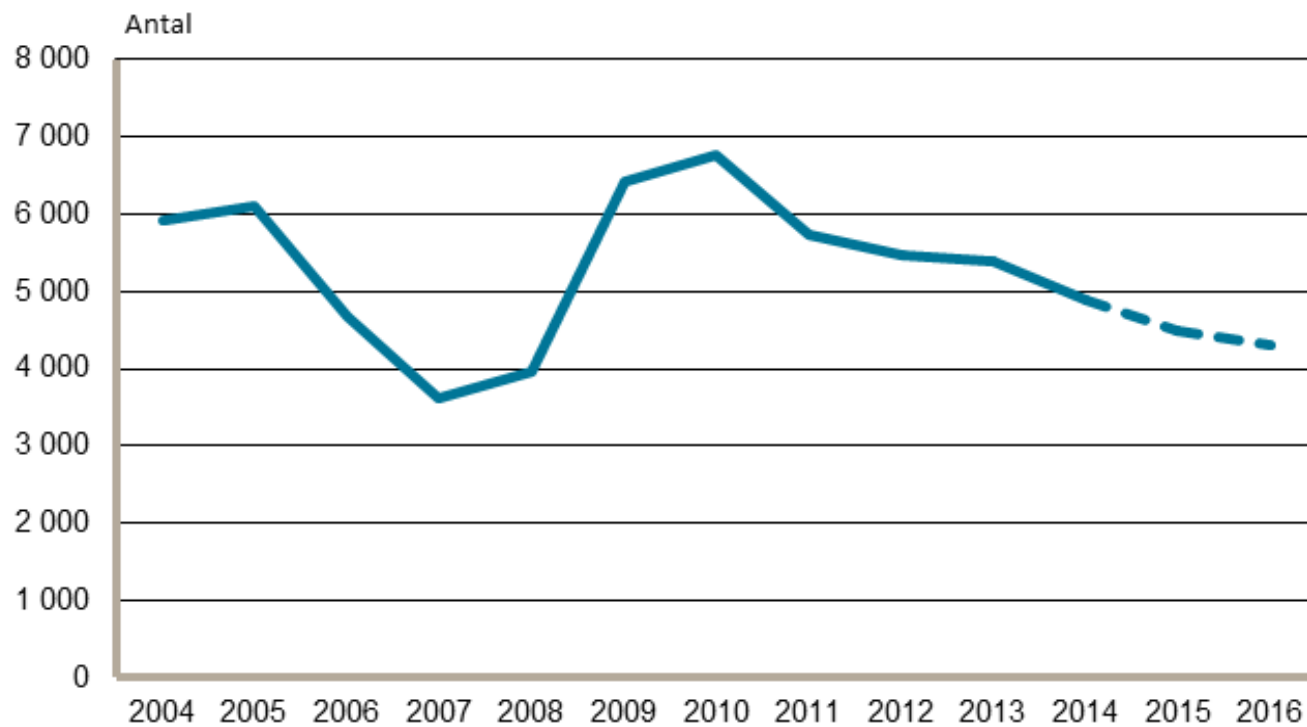
Maria Salomonsson
Analysavdelningen
10 juni 2015

Sammanfattning

- Globala återhämtningen i långsam takt
- Företagen i länet tror på en svagare utveckling
- Låga varsel
- Arbetslösheten fortsätter att minska
- Sysselsättningen ökar marginellt
- Brist ökar
- Utmaningarna på arbetsmarknaden kvarstår

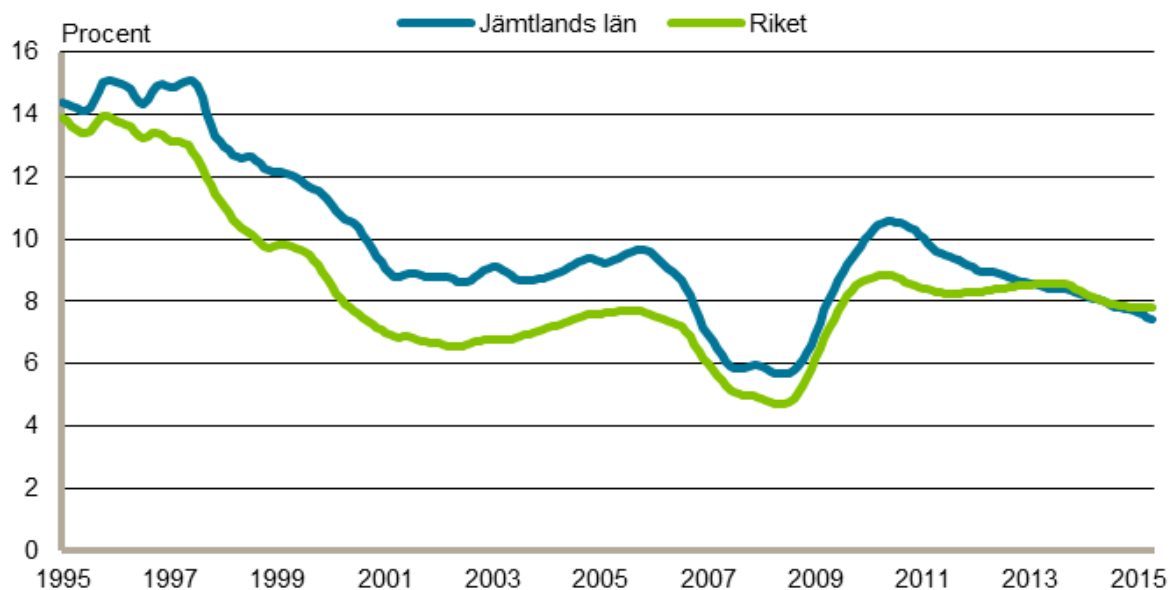


Inskrivna arbetslösa 16-64 år i Jämtlands län kvartal 4, 2004-2015, prognos för kvartal 4 2015 och 2016






Källa: Arbetsförmedlingen

Inskrivna arbetslösa 16-64 år som andel av registerbaserad arbetskraft, Jämtland s län , januari 1995-april 2015

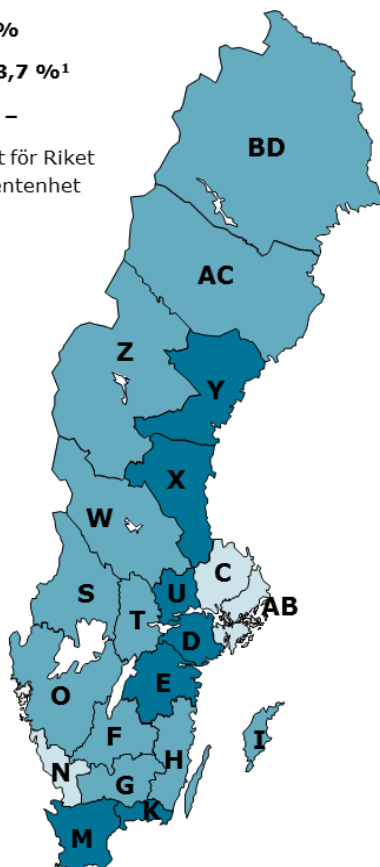


Källa: SCB (RAMS) och Arbetsförmedlingen.
Säsongrensade data, trendvärden

Karta Inskrivna arbetslösa i april 2015 som andel (%) av den registerbaserade arbetskraften 16 – 64 år

-  = - 6,6 %
-  = 6,7 – 8,7 %¹
-  = 8,8 % –

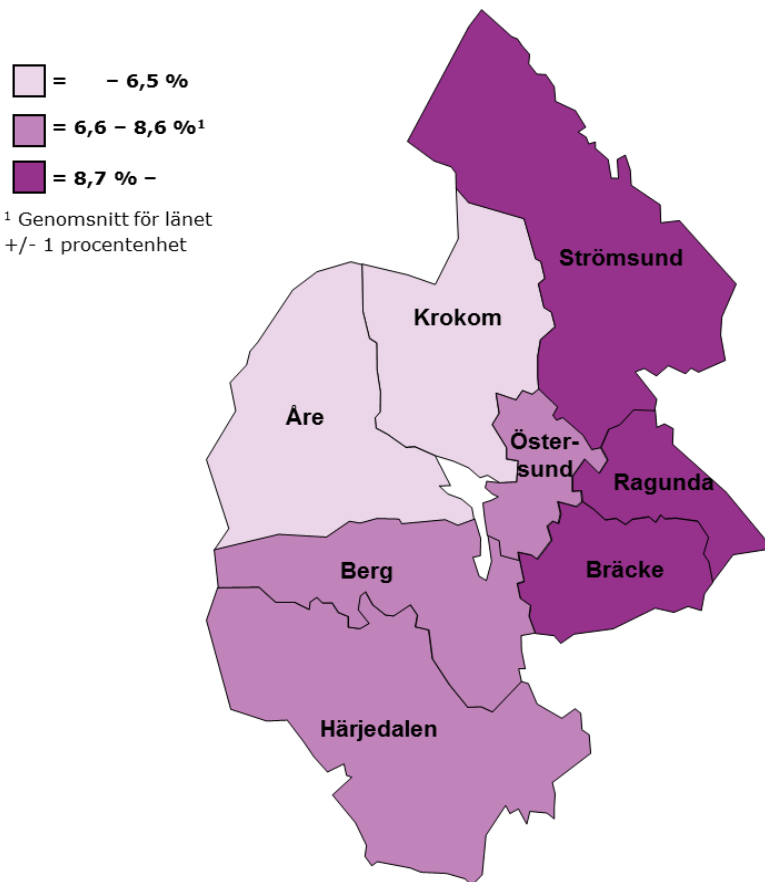
¹ Genomsnitt för Riket
+/- 1 procentenhet



	Län	Inskrivna arbetslösa	Förändring i procentenheter*
X	Gävleborgs län	11,4%	0,2
K	Blekinge län	10,6%	0,1
D	Södermanlands län	10,4%	-0,2
M	Skåne län	9,8%	-0,1
U	Västmanlands län	9,2%	-0,4
Y	Västernorrlands län	9,1%	-0,6
E	Östergötlands län	8,9%	-0,4
S	Värmlands län	8,5%	-0,5
G	Kronobergs län	8,5%	0,2
T	Örebro län	8,2%	-0,4
I	Gotlands län	7,9%	-0,6
	Riket	7,7%	-0,3
Z	Jämtlands län	7,6%	-0,7
BD	Norrbottnens län	7,6%	-0,4
H	Kalmar län	7,6%	-0,1
O	Västra Götalands län	7,0%	-0,4
W	Dalarnas län	7,0%	-0,1
AC	Västerbottens län	6,9%	-0,7
F	Jönköpings län	6,7%	-0,2
AB	Stockholms län	6,2%	-0,2
N	Hallands län	6,1%	0,0
C	Uppsala län	5,3%	-0,1

* Förändring i procentenheter jämfört med motsvarande period föregående år

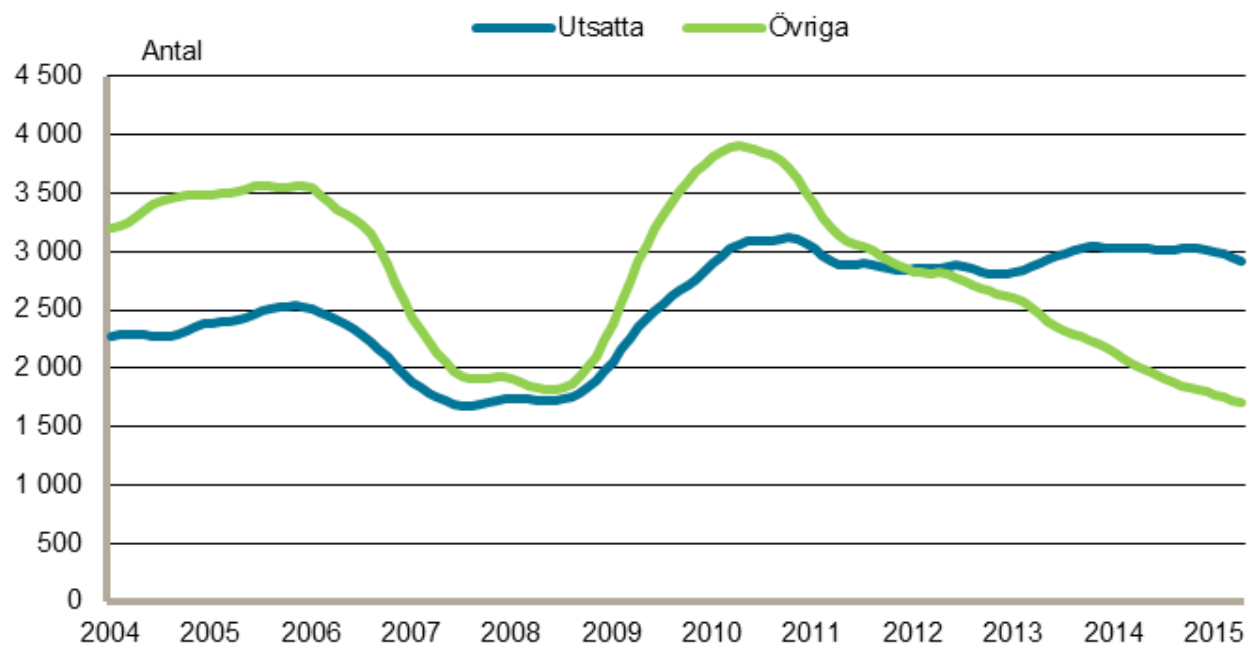
Karta Inskrivna arbetslösa kommunerna i Jämtlands län, april 2015 som andel (%) av den registerbaserade arbetskraften 16 – 64



Kommun	Inskrivna arbetslösa	Förändring i procentenheter*
Strömsund	10,5%	-0,9
Bräcke	10,4%	1,0
Ragunda	10,1%	-0,3
Riket	7,7%	-0,3
Jämtlands län	7,6%	-0,7
Östersund	7,5%	-0,7
Härjedalen	7,3%	-1,7
Berg	6,9%	-1,1
Åre	5,6%	-0,1
Krokoms	5,5%	-0,6

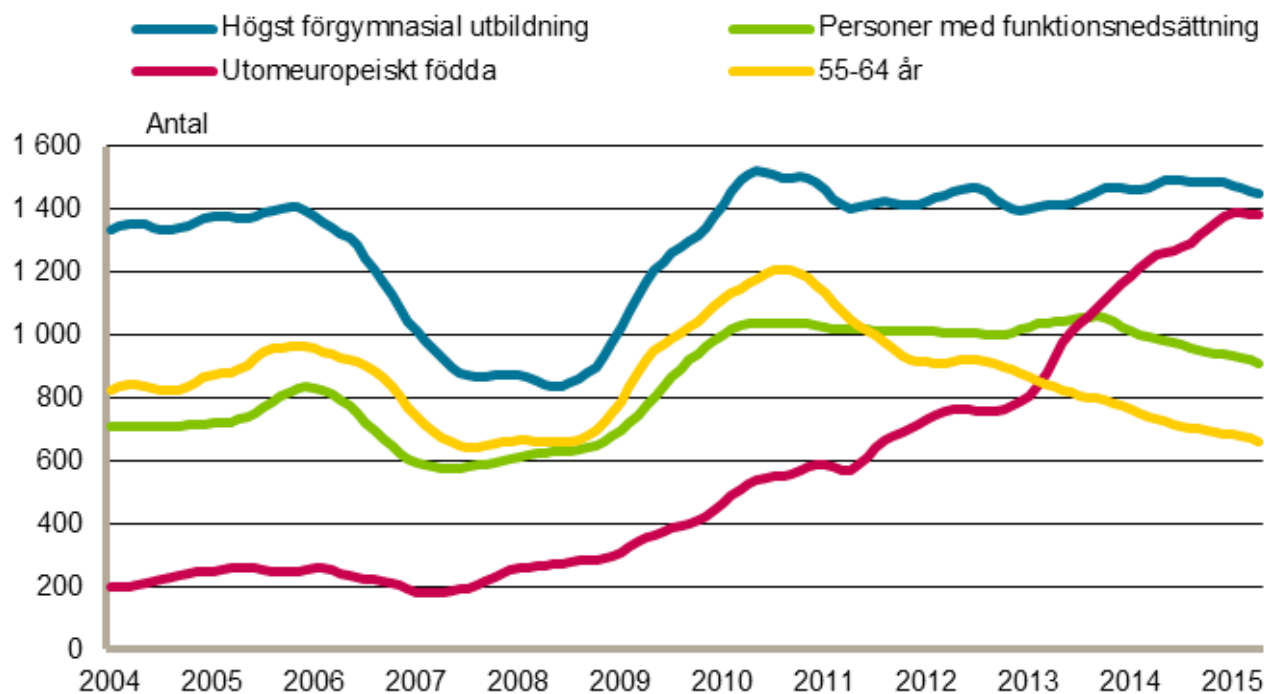
*Förändring i procentenheter jämfört med motsvarande period föregående år

Inskrivna arbetslösa 16-64 år i utsatta grupper och övriga inskrivna arbetslösa, Jämtlands län, januari 2004-april 2015



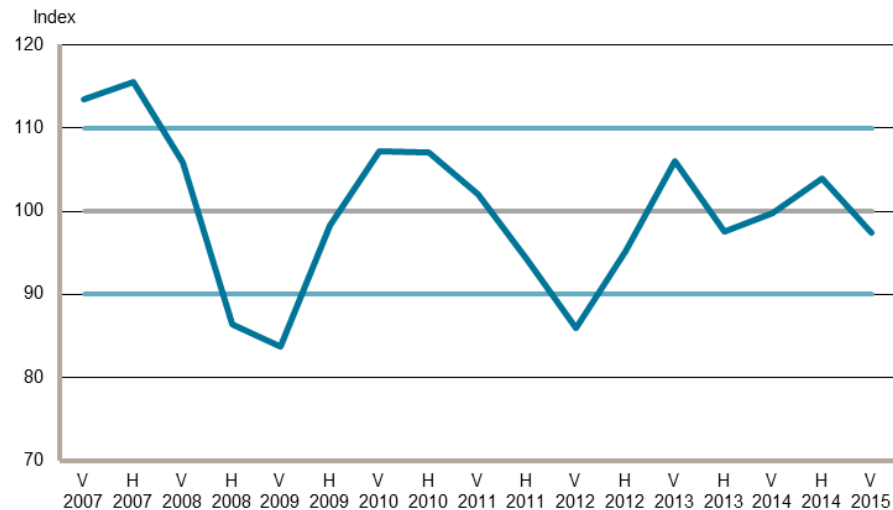
Källa: Arbetsförmedlingen
Säsongrensade data, trendvärden

Inskrivna arbetslösa 16-64 år fördelade på enskilda grupper, Jämtlands län, januari 2004-april 2015. Observera att en person kan ingå i flera grupper



Källa: Arbetsförmedlingen
Säsongrensade data, trendvärden

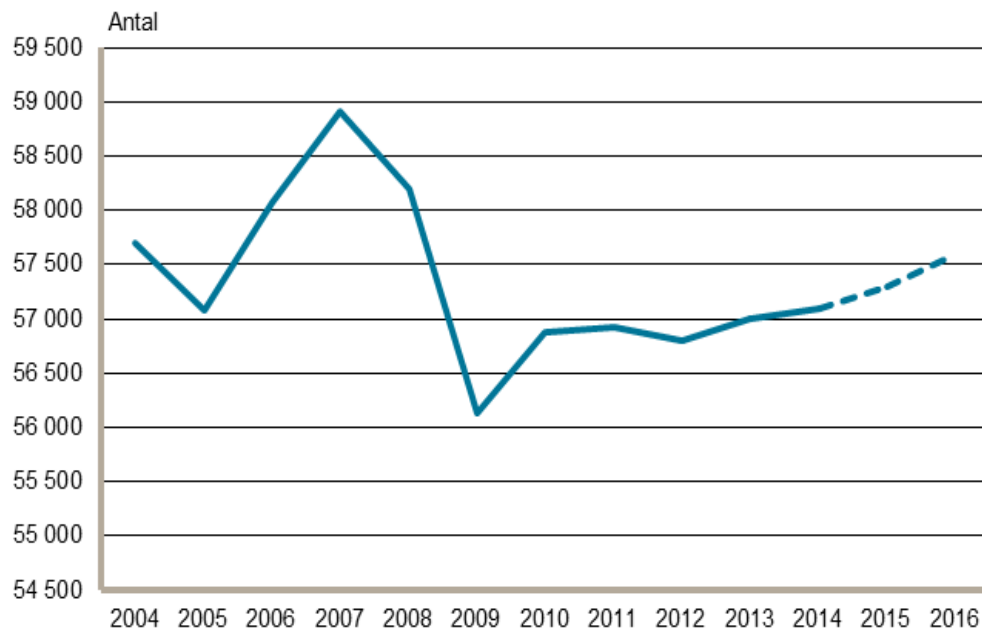
Arbetsförmedlingens konjunkturindikator för näringslivet, Jämtlands län, våren 2007-våren 2015



Källa: Arbetsförmedlingens intervjuundersökningar

Anm. Värden över 100 visar ett starkare förväntningsläge än normalt och värden över 110 ett mycket starkare förväntningsläge än normalt. På motsvarande sätt visar värden under 100 ett svagare förväntningsläge än normalt och värden under 90 ett mycket svagare förväntningsläge än normalt

Sysselsatta 16-64 år i Jämtlands län, 2004-2014, prognos 2015 och 2016



Källa: SCB (RAMS) och Arbetsförmedlingen

De olika branscherna i Jämtlands län 2015

Jord och skogsbruk

- *Högt kapacitetsutnyttjande*
- *Dålig lönsamhet*
- *Sysselsättning oförändrad*
- *Ökad brist*
- *Var tredje över 65 år*

Industri

- *Sänkta förväntningar*
- *Behåller personal*
- *Minskad brist*
- *Sysselsättning oförändrad*

Bygg

- *Dämpade förväntningar*
- *Kapacitetsutnyttjande ökade*
- *Ökad brist*
- *Oförändrad sysselsättning*

Privata tjänster

- *Dämpade förväntningar*
- *Ökat kapacitetsutnyttjande*
- *Något minskad brist*
- *Ökad sysselsättning*

Offentliga tjänster

- *Sysselsättningen ökar marginellt.*
- *Stora pensionsavgångar*
- *Högsta bristen i landet*

Arbetsmarknadsläget för ett urval av yrken i Jämtlands län under det närmaste året

Arbetsmarknadsläget för ett urval av yrken i Jämtlands län under det närmaste året

Bristyrken

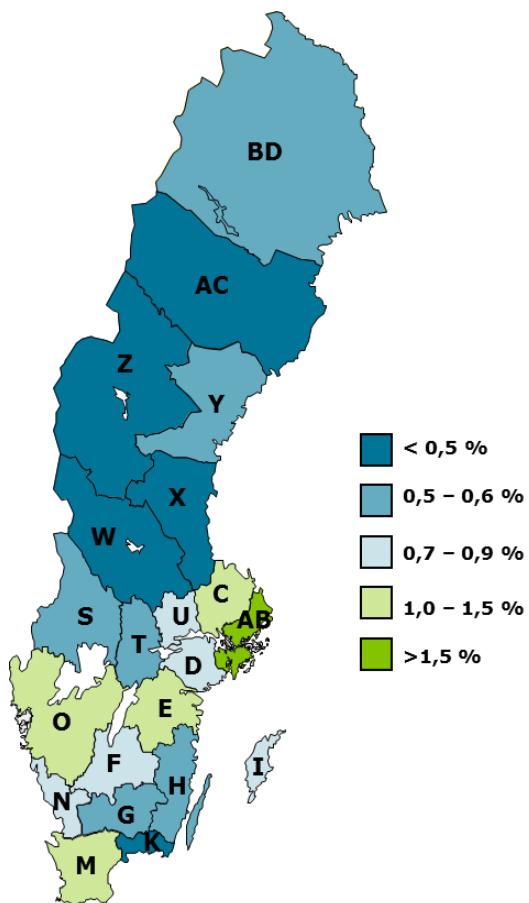
Biomedicinsk analytiker
Civilingenjörer, bygg och anläggning
Förskollärare
Gymnasielärare i yrkesämnen
IT-arkitekter
Läkare
Medicinska sekreterare
Mjukvaru- och systemutvecklare
Psykologer
Sjuksköterskor, grund- och specialistutbildade

Överskottsyrken

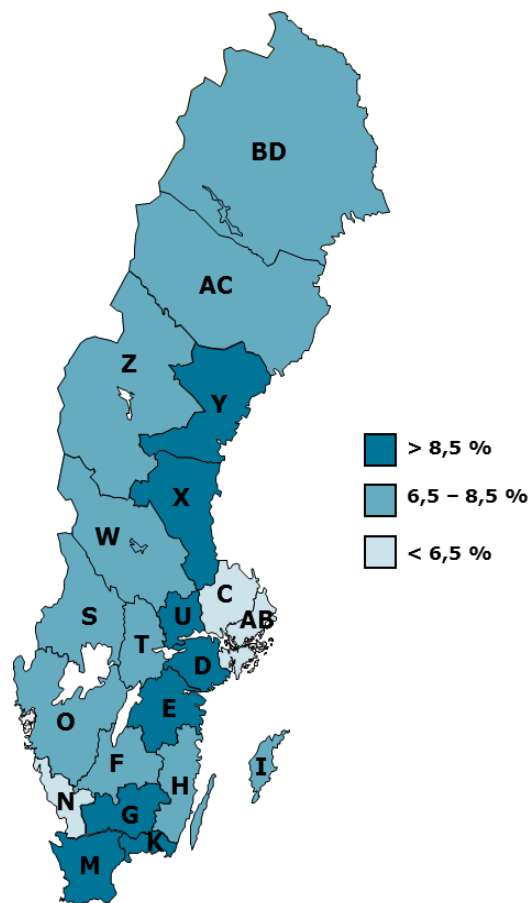
Barnskötare, Fritidsledare,
Elevassistenter
Försäljare, dagligvaror
Försäljare, fackhandel
Köks- och restaurangbiträden
Lagerarbetare
Parkarbetare, trädgårdsmästare
Personliga assistenter
Administratörer/sekreterare
Vårdbiträden

Tabellen visar en bedömning av arbetsmarknadsläget våren 2015 för ett urval av yrken i länet.

Förväntad procentuell
sysselsättningsförändring (16-64
år) mellan kvartal 4 2014 och
kvartal 4 2015



Inskrivna arbetslösa 16-64 år som andel
av registerbaserad arbetskraft, prognos
kvartal 4 2015



Utmaningar på arbetsmarknaden i Jämtlands län kvarstår

- **Stor brist inom vissa yrken kan hämma tillväxten på sikt**
- **Generationsväxling**
- **Följande grupper har identifierats som utsatta grupper i länet som bedöms ha svårt att finna en sysselsättning under prognosperioden 2014-2015:**
 - Personer med högst förgymnasial utbildning
 - Ungdomar och särskilt de med bristfällig utbildning
 - Utrikesfödda, särskilt födda utom Europa
 - Personer med en funktionsnedsättning som medför nedsatt arbetsförmåga
 - Arbetslösa personer 55-64 år

Tack för er uppmärksamhet!