

Arbetsmarknadsutsikterna hösten 2016

Prognos för arbetsmarknaden i Stockholms län 2016-2017

Johan Eklöf & Erik Hauer

johan.eklof@arbetsformedlingen.se

erik.hauer@arbetsformedlingen.se

Agenda

- Beskrivning av undersökningen och Arbetsförmedlingens analys
- Resultat
- Utmaningar på Stockholms läns arbetsmarknad

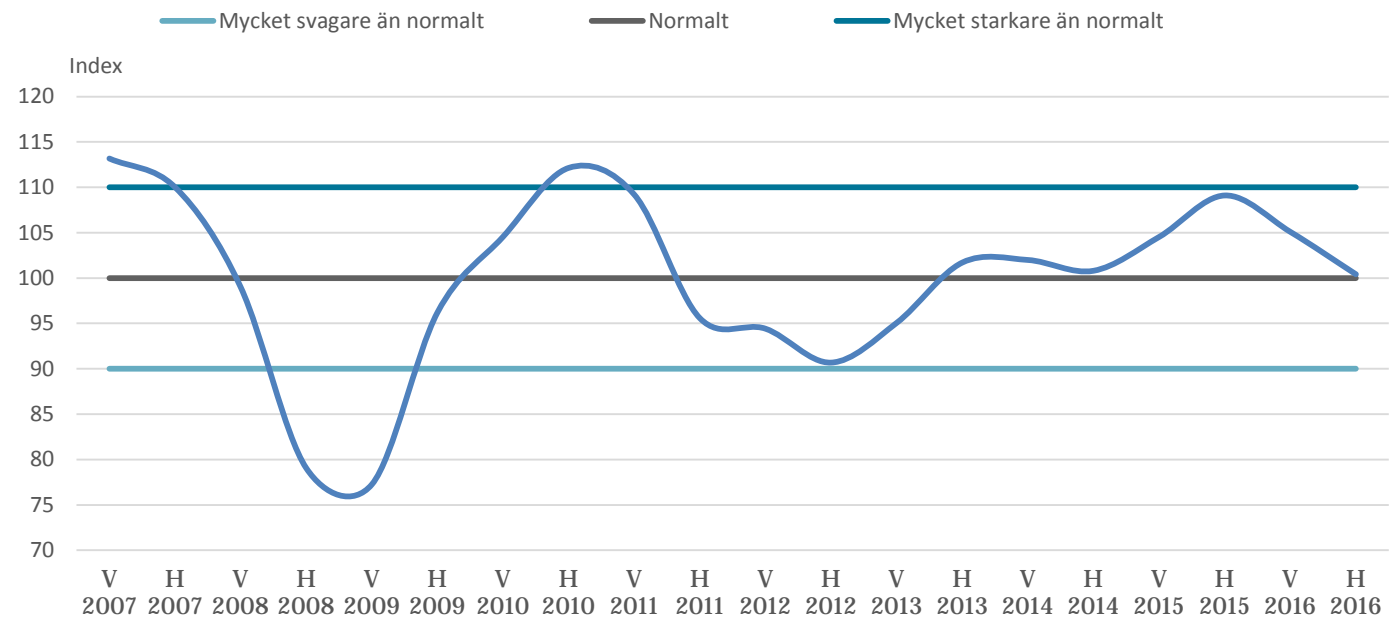
Arbetsförmedlingens intervjuundersökning

Hösten 2016, Stockholms län

- Urval: **1 600** privata och **200** offentliga arbetsgivare
- Svarefrekvens: **75 procent** bland de privata och **85 procent** bland de offentliga arbetsgivarna
- Intervjuerna genomförs av arbetsförmedlare
- Arbetsgivarna har bland annat svarat på frågor om
 - Förväntad efterfrågeutveckling
 - Utveckling för antalet anställda
 - Kapacitetsutnyttjande av befintlig personal
 - Behov av arbetskraft (Efterfrågade yrken) m.m.

Dämpad men god konjunktur i Stockholm

Arbetsförmedlingens konjunkturindikator för näringslivet, Stockholms län våren 2007- hösten 2016



Säsongrensade data, trendvärden.
Källa: Arbetsförmedlingens intervjuundersökningar

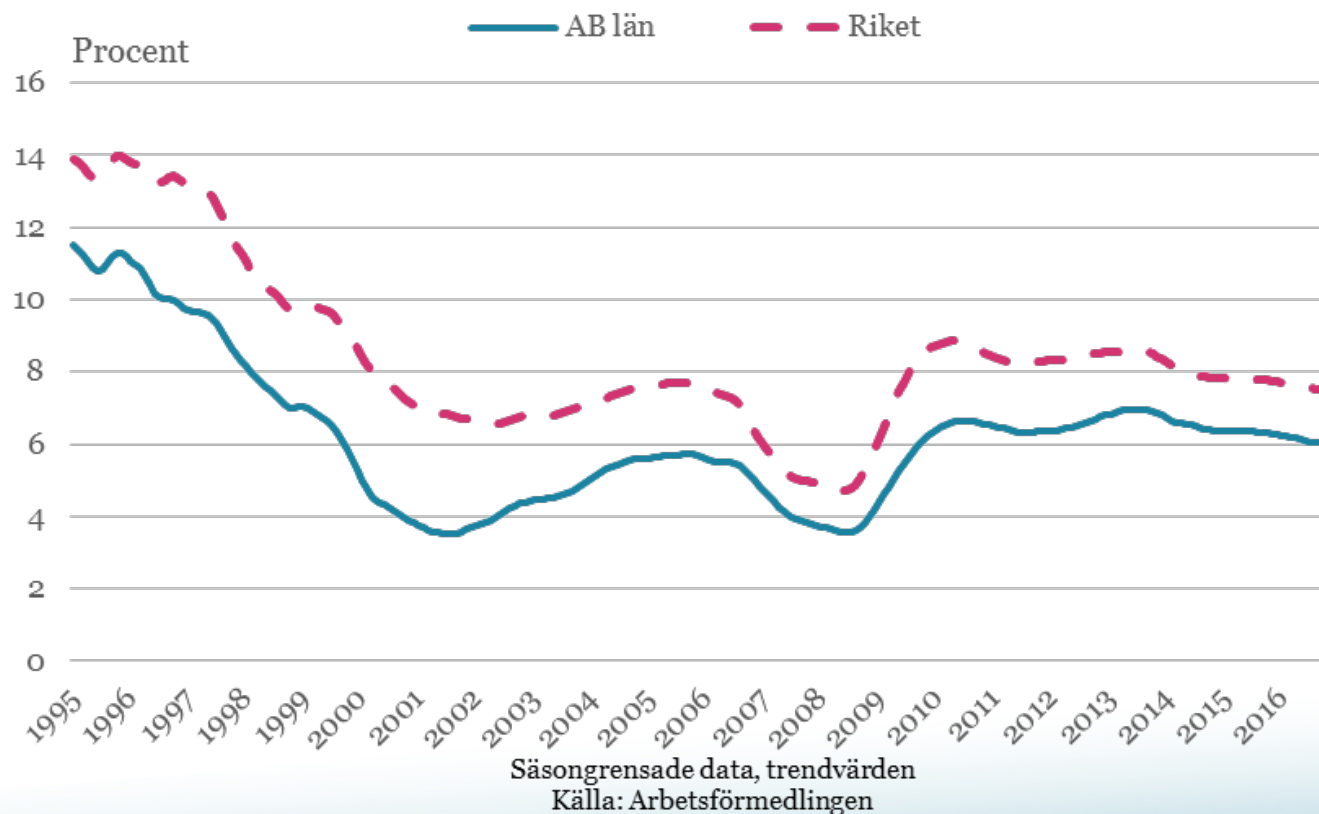
Sysselsättningsutvecklingen för näringsgrenarna

Pilarna anger utveckling jämfört med samma kvartal föregående år, pilarna kan anta fem lägen

	Kvartal 4 2016	Kvartal 4 2017
Industri	→	→
Byggverksamhet	↑	↗
Privata tjänster	↗	↗
Offentliga tjänster	↑	↗
Antal mot föregående år	25 000	18 000
Procent	2,2 %	1,5 %

Arbetslösheten ligger still

Inskrivna arbetslösa 16-64 år som andel av registrerad arbetskraft, Stockholms län, jan 1995 – okt 2016



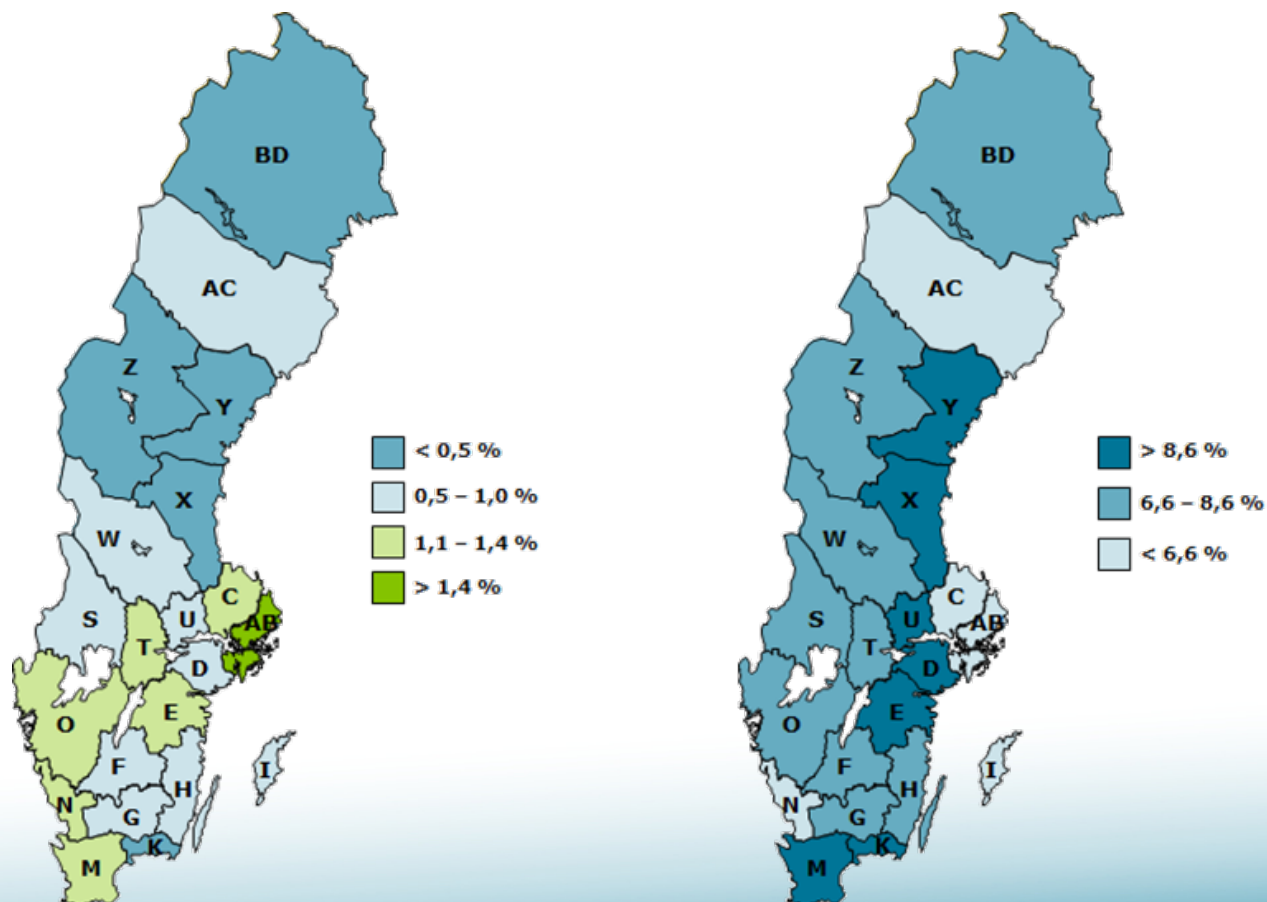
Prognos kvartal 4 2016:
-2 000 inskrivna arbetslösa
(5,8 procent)

Prognos kvartal 4 2017:
+3 800 inskrivna arbetslösa
(6,0 procent)

Stockholm sysselsättningsmotor i riket

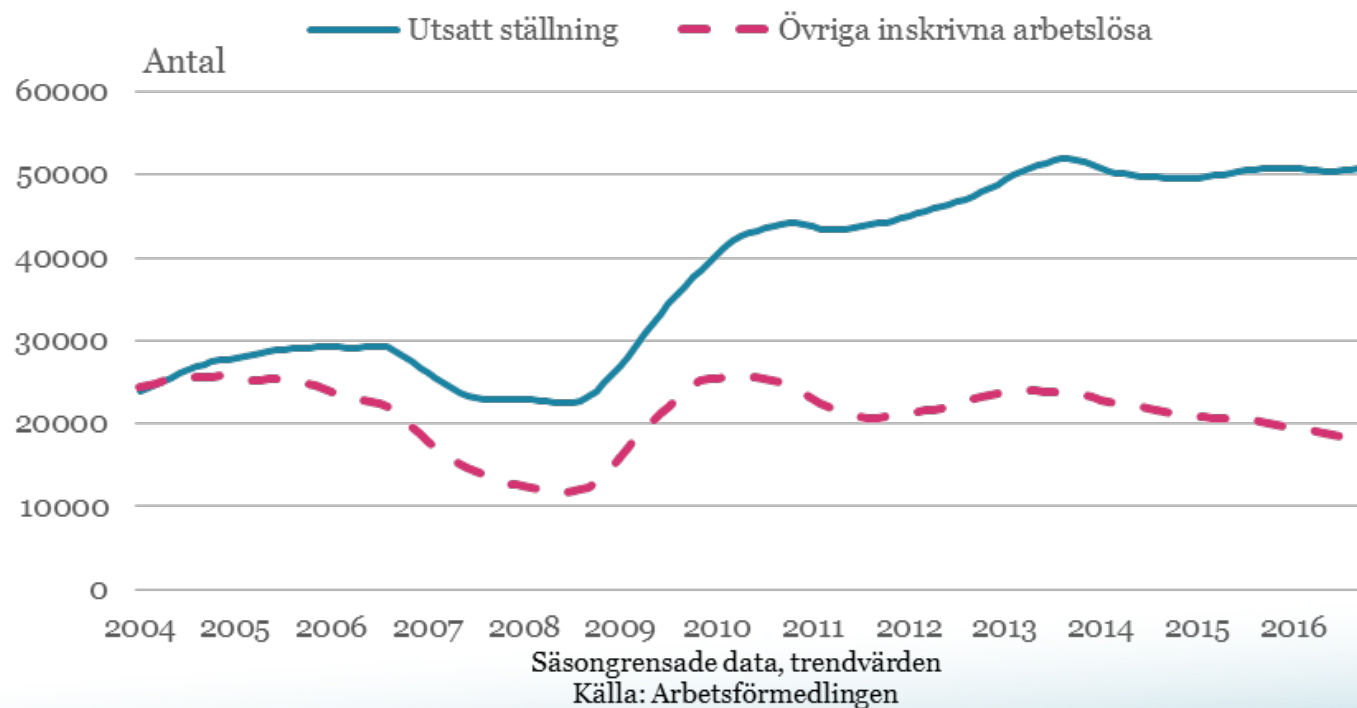
Prognos för sysselsättningsförändring kvartal 4 2017 mot föregående år, samt relativ arbetslöshet 2017

- AB Stockholm
- C Uppsala
- D Södermanland
- E Östergötland
- F Jönköping
- G Kronoberg
- H Kalmar
- I Gotland
- K Blekinge
- M Skåne
- N Halland
- O Västra Götaland
- S Värmland
- T Örebro
- U Västmanland
- W Dalarna
- X Gävleborg
- Y Västernorrland
- Z Jämtland
- AC Västerbotten
- BD Norrbotten



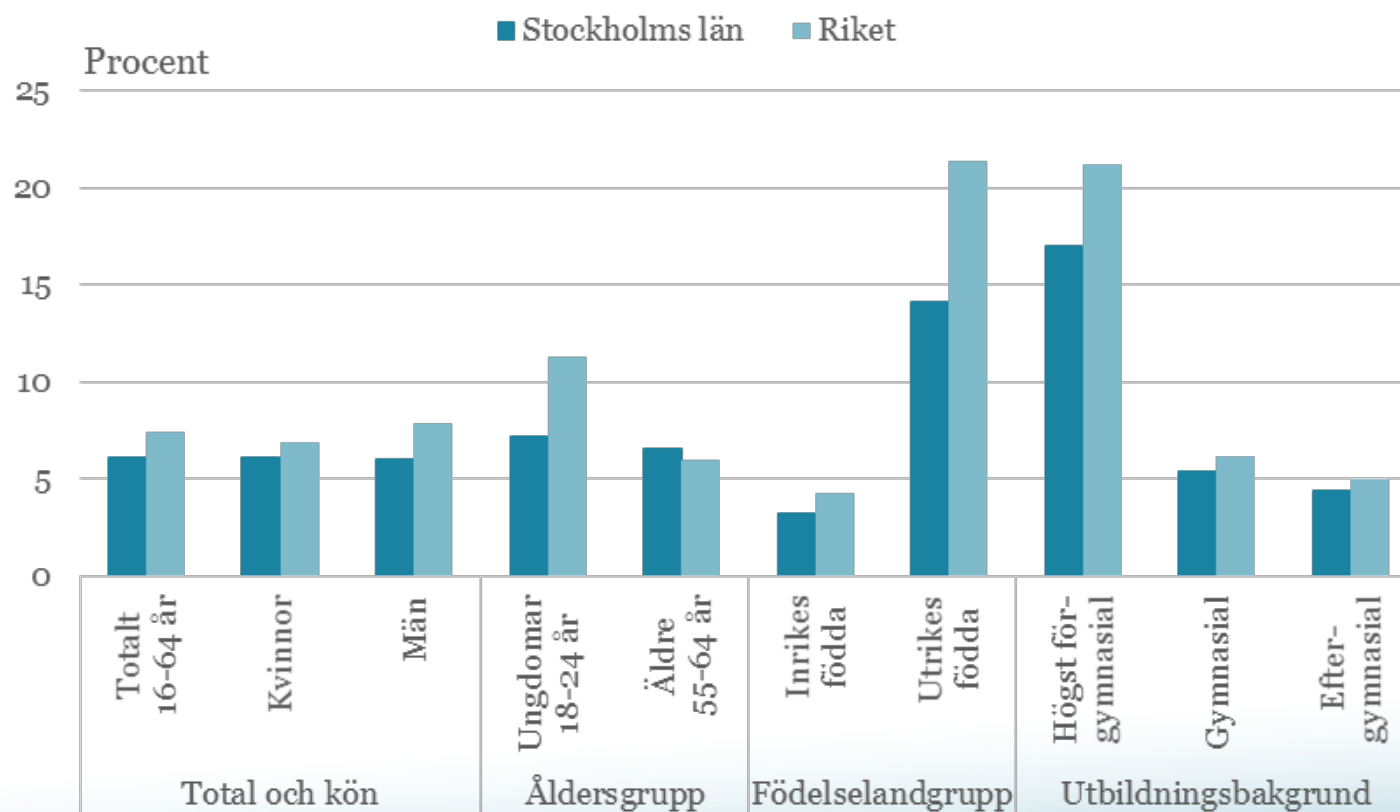
Ökad tudelning på arbetsmarknaden

Antal inskrivna arbetslösa, Stockholms län



Personer med utsatt ställning på arbetsmarknaden

Inskrivna arbetslösa 16-64 år i Stockholms län fördelade på olika grupper

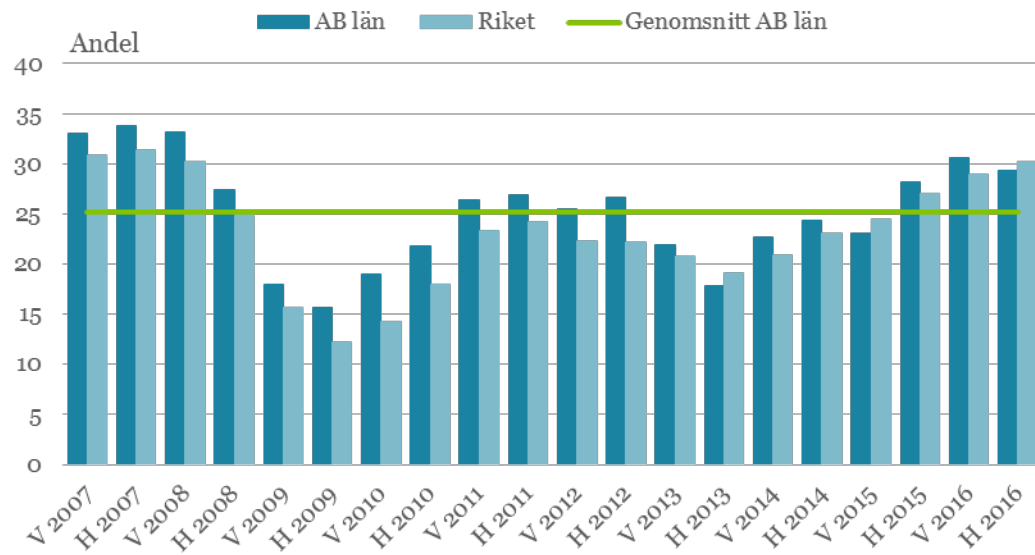


Källa: SCB (RAMS) och Arbetsförmedlingen

Bristssituationen kvarstår inom många branscher

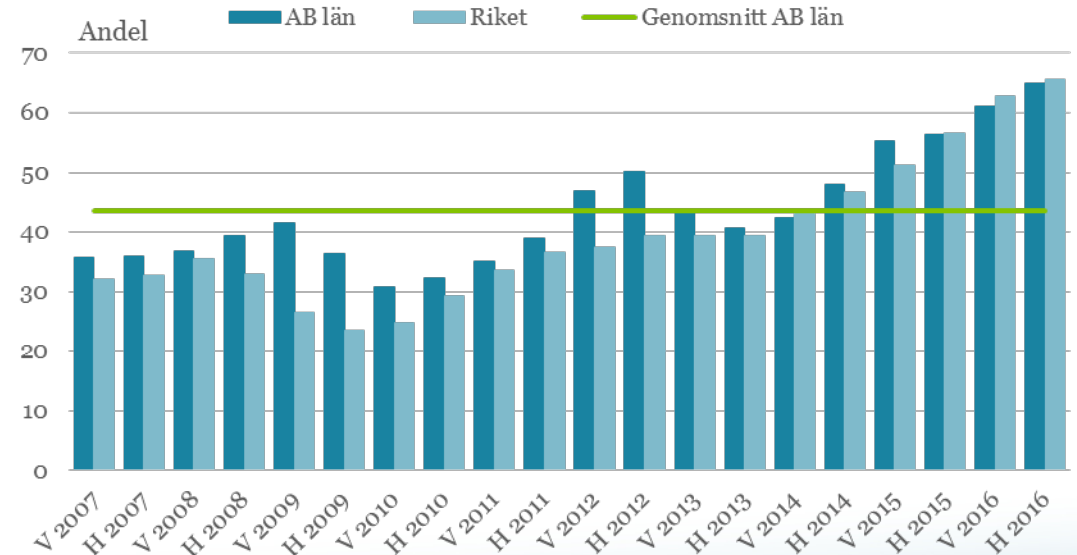
Brist per näringsgren, Stockholms län, hösten 2016

**Brist på arbetskraft i Stockholms län,
privata arbetsgivare
våren 2007 - hösten 2016**



Säsongrensade data, trendvärden.
Källa: Arbetsförmedlingens intervjuundersökningar

**Brist på arbetskraft i Stockholms län,
offentliga arbetsgivare
våren 2007 - hösten 2016**



Säsongrensade data, trendvärden.
Källa: Arbetsförmedlingens intervjuundersökningar

Bristen på arbetskraft får konsekvenser

- **Arbetskraftsbristen är störst inom:**

- Vård och omsorg
- Utbildning
- Transport
- Information och kommunikation

- **Men även dold brist inom:**

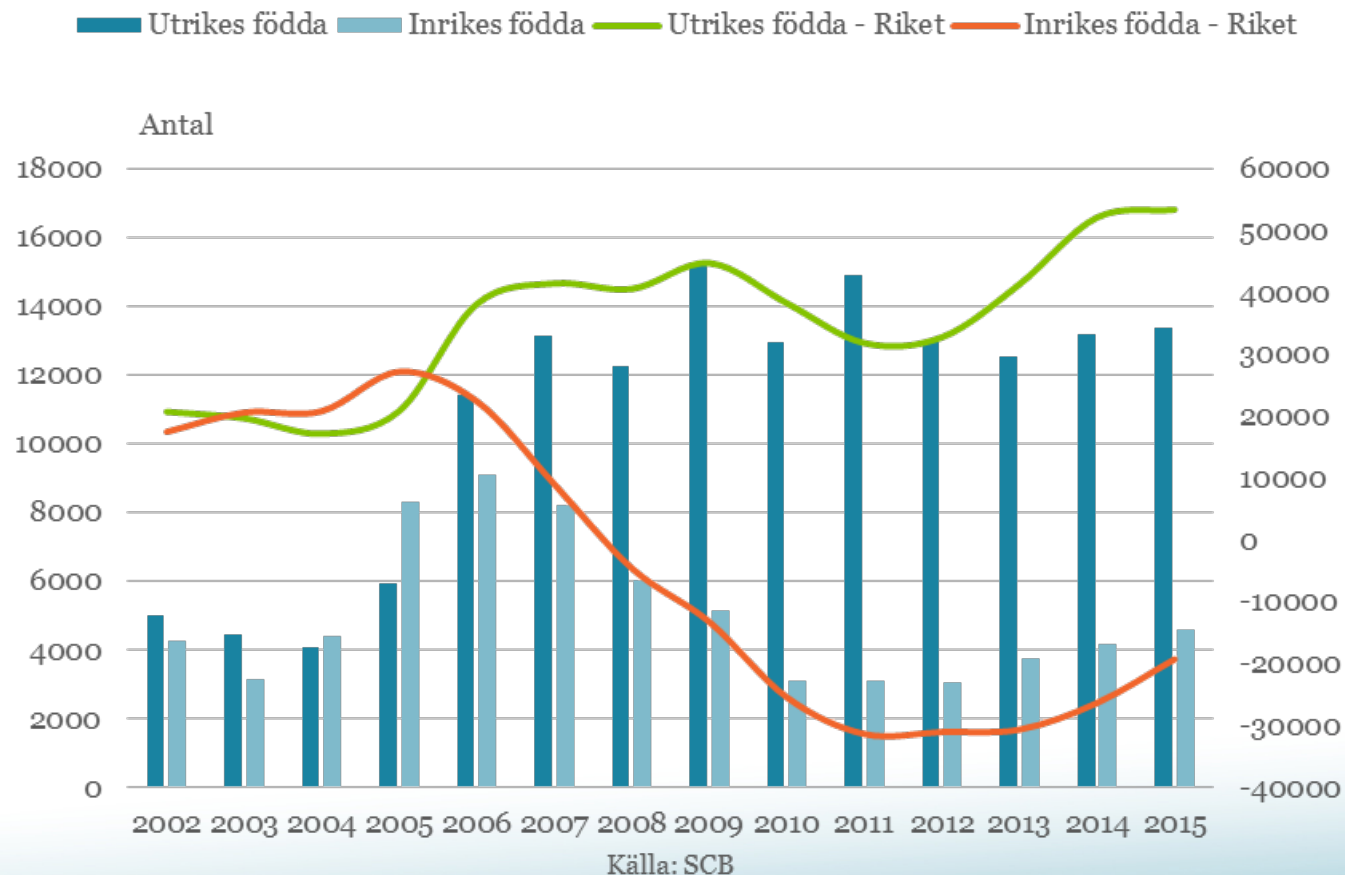
- Byggverksamhet

- **Får till följd att:**

- Rekryteringarna drar ut på tiden
- Arbetsgivarna inte lyckas med att rekrytera
- Sänker krav på yrkeserfarenhet/utbildning
- Befintlig personal får jobba mer
- Hyr in från bemanningsföretag
- Sänker kvaliteten i produktionen/service

Utrikes födda står för tillskottet i befolkningen

Befolkningsökning i åldrarna 15-64 år, Stockholms län och riket, 2002-2015



Utrikes födda står även för sysselsättningstillväxten

Utveckling av förvärvsarbetande dagbefolkning 16-64 år, Stockholms län, 2005-2014



Källa: SCB

Utmaningar på Stockholms arbetsmarknad

