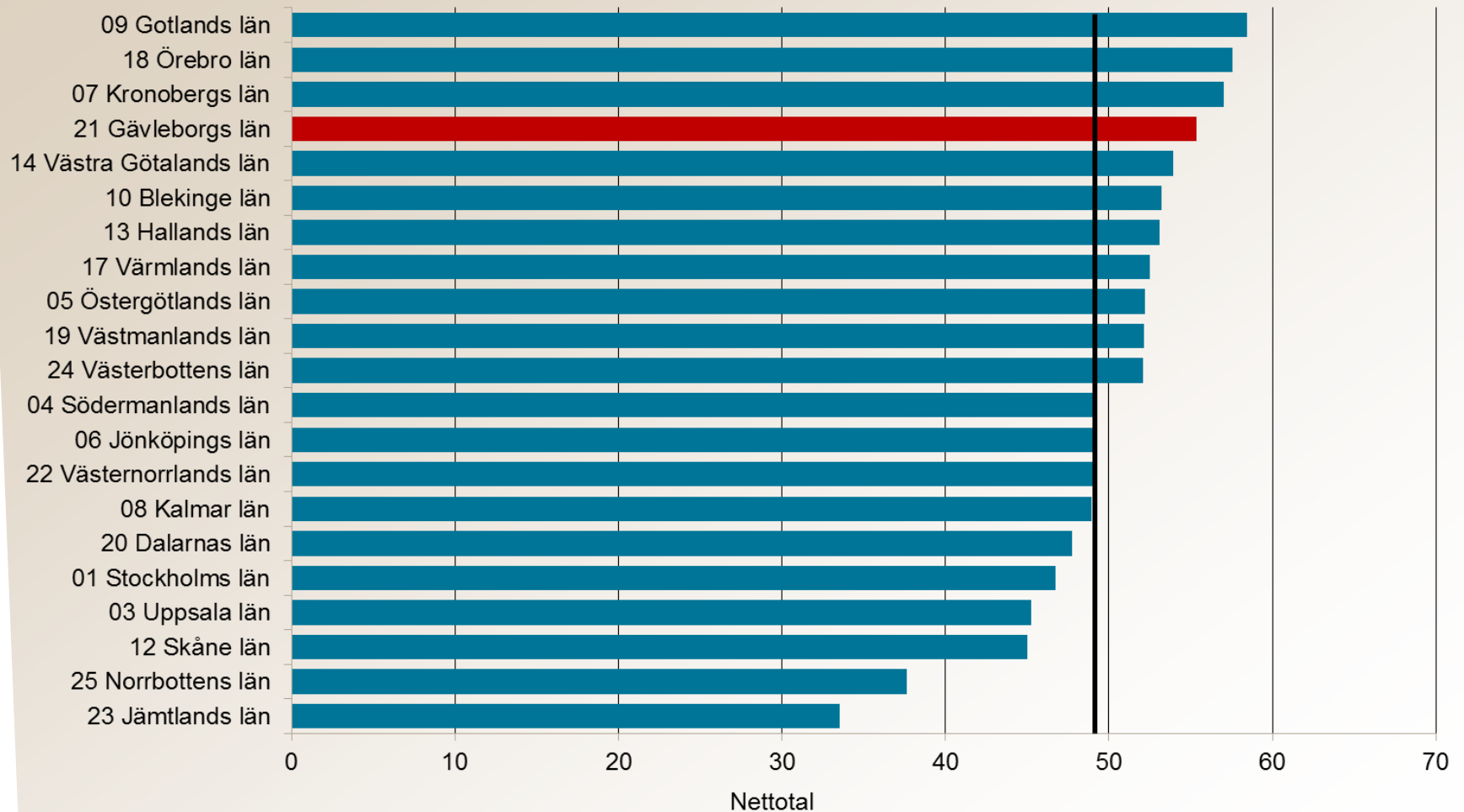


# PROGNOS våren 2016

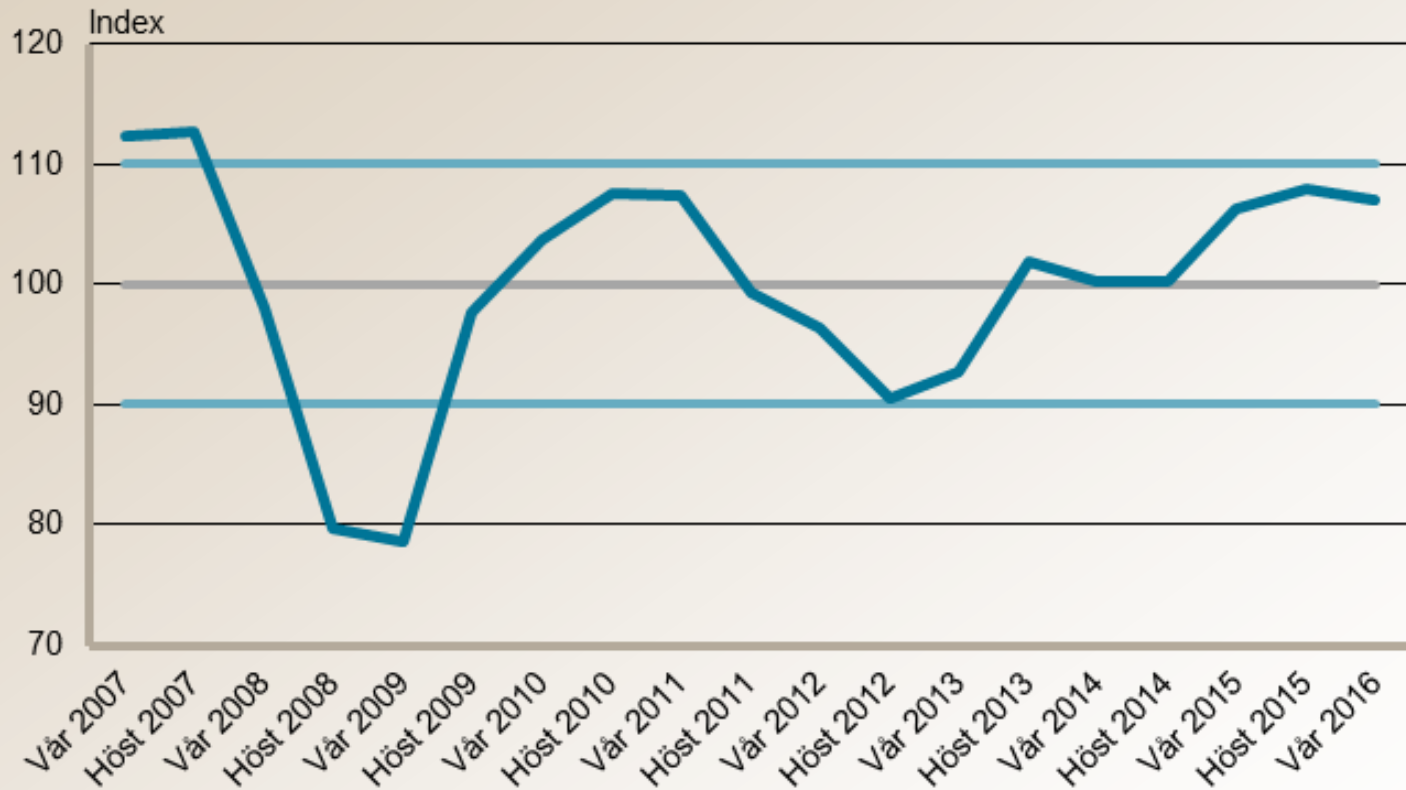
Arbetsmarknadsutsikter  
Gävleborgs län

## Marknadsutveckling Gävleborgs län

### Näringslivet våren 2016 - Efterfrågan kommande 6 månader



## Konjunkturindikator för näringslivet Gävleborgs län, våren 2007 – våren 2016



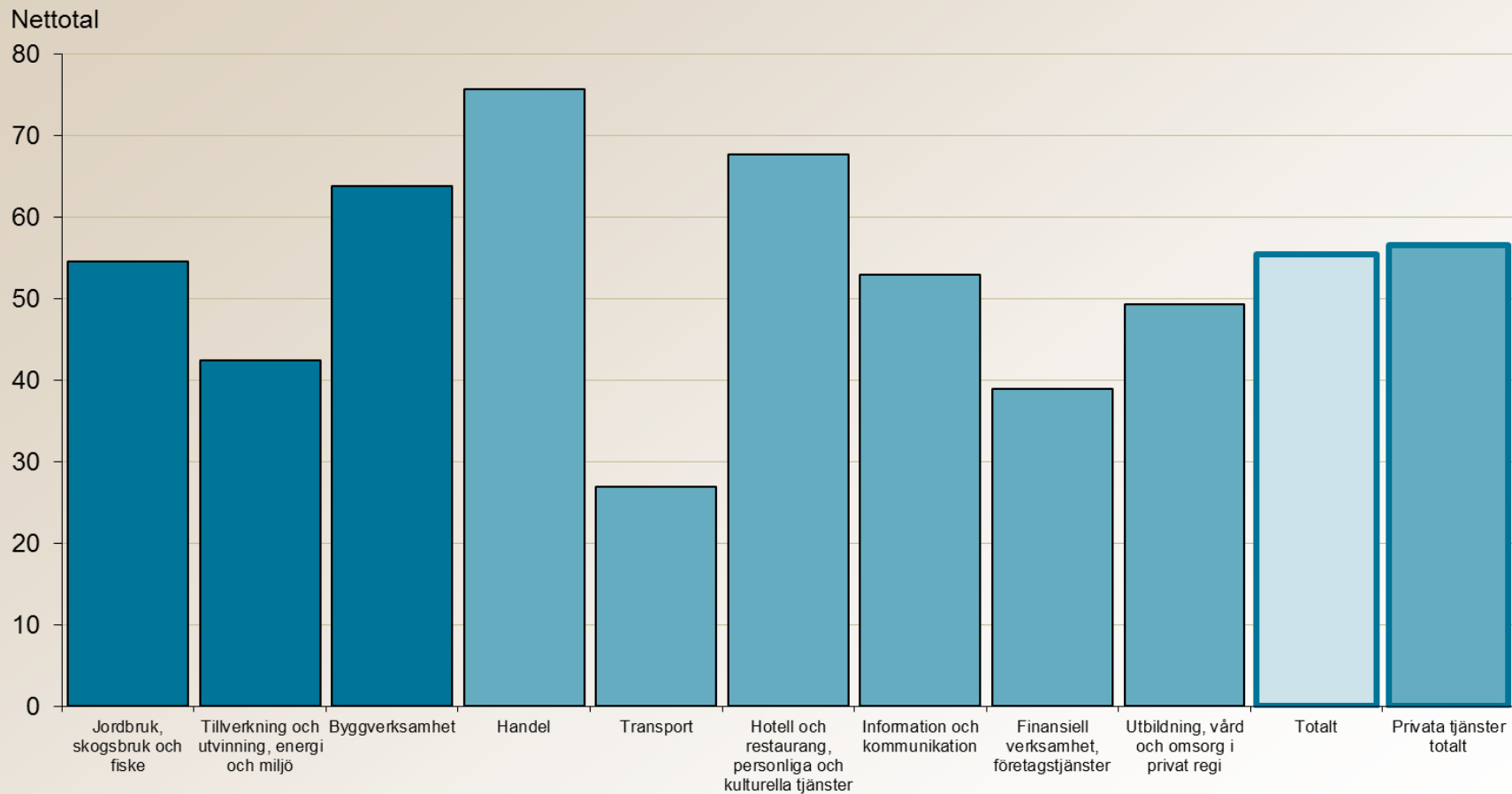
Säsongrensad data, trendvärden.

Källa: Arbetsförmedlingens intervjuundersökningar

Anm. Värden över 100 visar ett starkare förväntningsläge än normalt och värden över 110 ett mycket starkare förväntningsläge än normalt. På motsvarande sätt visar värden under 100 ett svagare förväntningsläge än normalt och värden under 90 ett mycket svagare förväntningsläge än normalt.

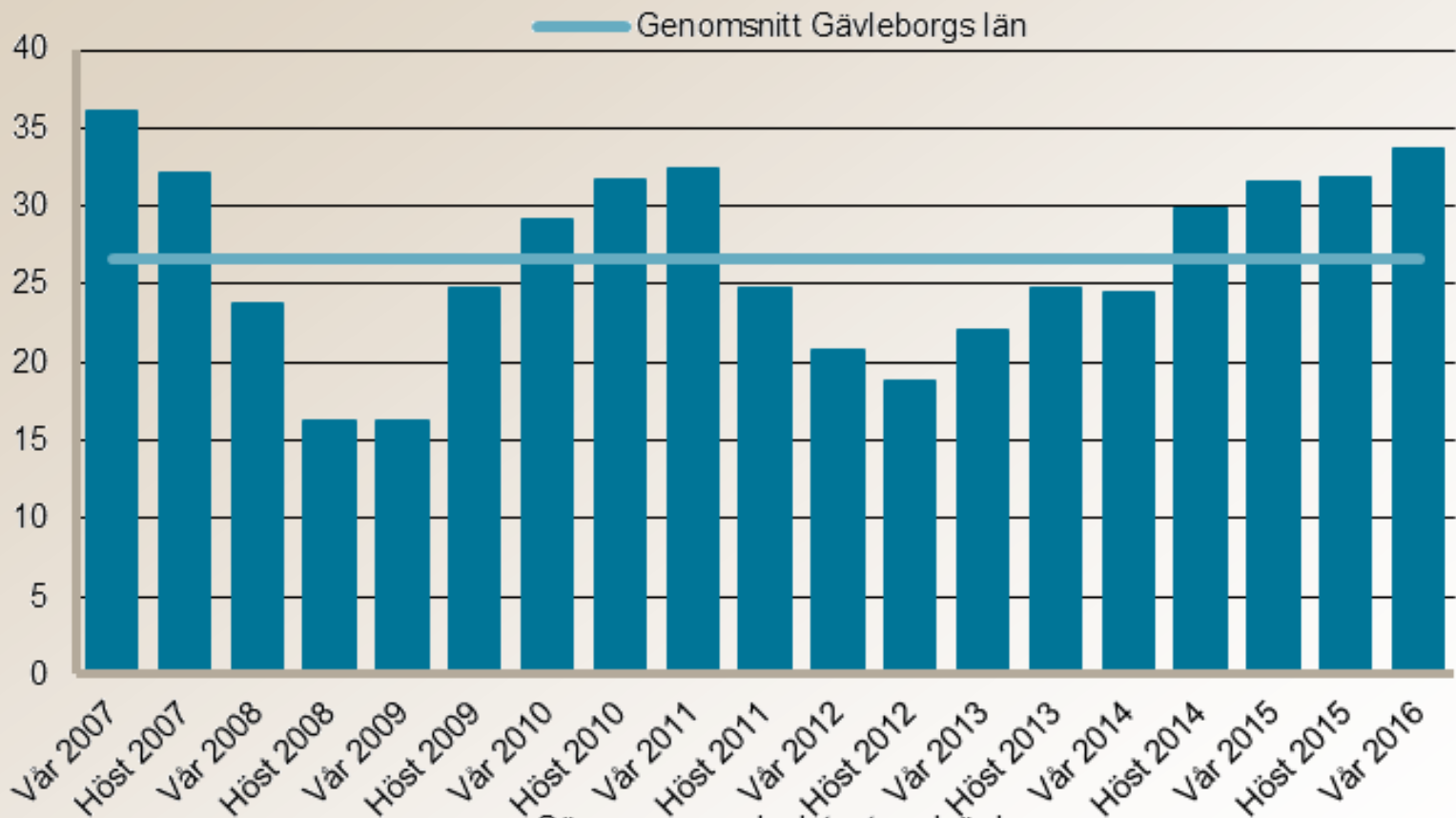
## Marknadsutveckling Gävleborgs län

### Näringslivet våren 2016 - Efterfrågan kommande 6 månader



Anm. Nettotalen beräknas som andel arbetsställen som bedömer att efterfrågan på deras varor/tjänster kommer att öka under kommande sex månader minus andel arbetsställen som bedömer att efterfrågan kommer att minska.

## Andel företag som planerar att utöka sin personalstyrka på ett års sikt, våren 2007 - våren 2016



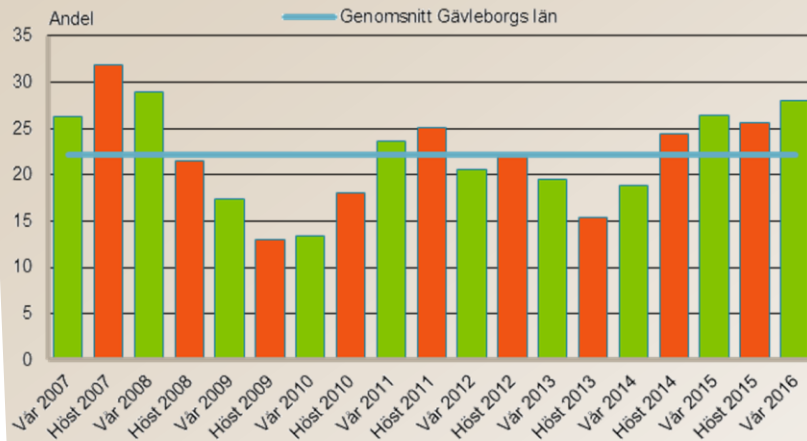
Säsongrensade data, trendvärden.

Källa: Arbetsförmedlingens intervjuundersökningar

# Andel som upplevt brist på arbetskraft

## Näringslivet

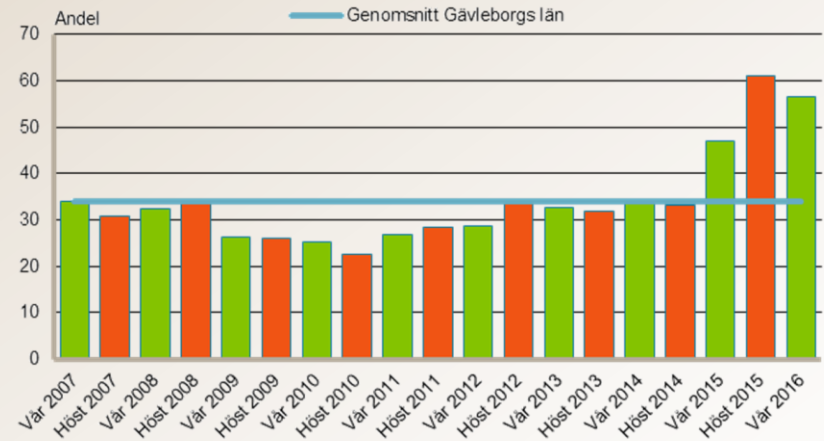
Andel företag som upplevt brist på arbetskraft vid rekryteringar de senaste sex månaderna, våren 2007 - våren 2016



Säsongrensade data, trendvärden  
Källa: Arbetsförmedlingens intervjuundersökningar

## Offentlig verksamhet

Andel arbetsställen som upplevt brist på arbetskraft vid rekryteringar de senaste sex månaderna, våren 2007 - våren 2016

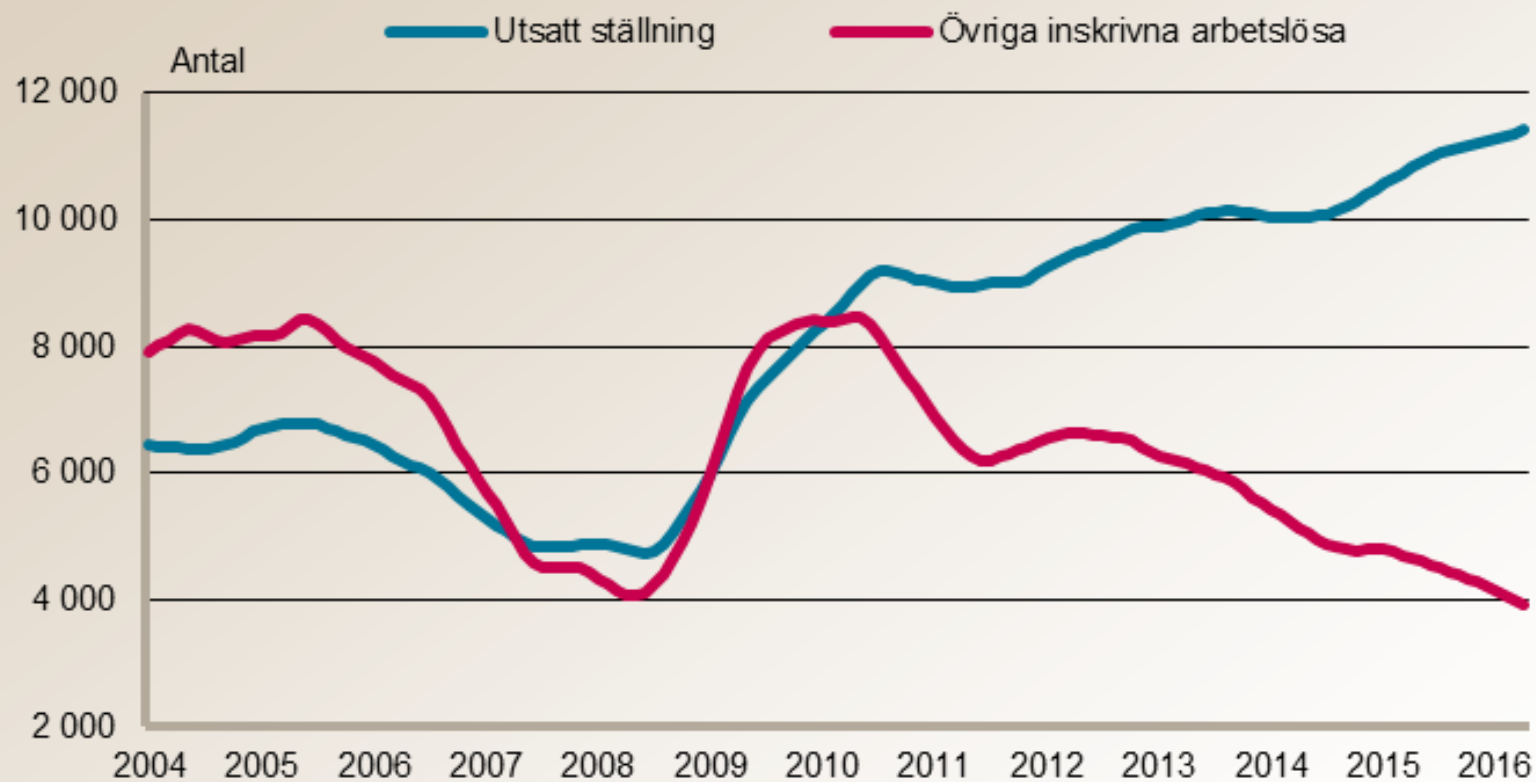


Säsongrensade data, trendvärden  
Källa: Arbetsförmedlingens intervjuundersökningar

## Varför har bristen ökat?

- Länets låga utbildningsnivå? Ja, men det är inget nytt!
- Har då utbildningskraven ökat? Ja, i många fall.
- Höga pensionsavgångar, bristande framförhållning? Ja, säkert!
- Har tillgänglig arbetskraft förändrats? Ja!

## Inskrivna arbetslösa 16-64 år med utsatt ställning\* på arbetsmarknaden och övriga inskrivna arbetslösa, Gävleborgs län, januari 2004-april 2016



Säsongrensade data, trendvärden

Källa: Arbetsförmedlingen

\* Inskrivna med utsatt ställning på arbetsmarknaden löper i genomsnitt signifikant högre risk än andra att fastna i långa tider av arbetslöshet. Till grupper med utsatt ställning på arbetsmarknaden hör: utomeuropeiskt födda, personer med högst förgymnasial utbildning, personer med funktionsnedsättning som innebär nedsatt arbetsförmåga samt personer 55-64 år.



## Andel förvärvsarbetande efter utbildningsnivå

- 90 procent eller mer, endast de med eftergymnasial utbildning, 34 utbildningar exklusive konstnärlig utbildning
- 70 procent eller lägre, bl.a. grundskoleutbildning och motsvarande utbildning, estetisk utbildning på gymnasial nivå, pedagogisk utbildning på gymnasial nivå, yrkesinriktad utbildning inom naturvetenskap, matematik, data, på gymnasial nivå
- 37 procent folkskoleutbildning och motsvarande utbildning (lägst exklusive okänd utbildning)

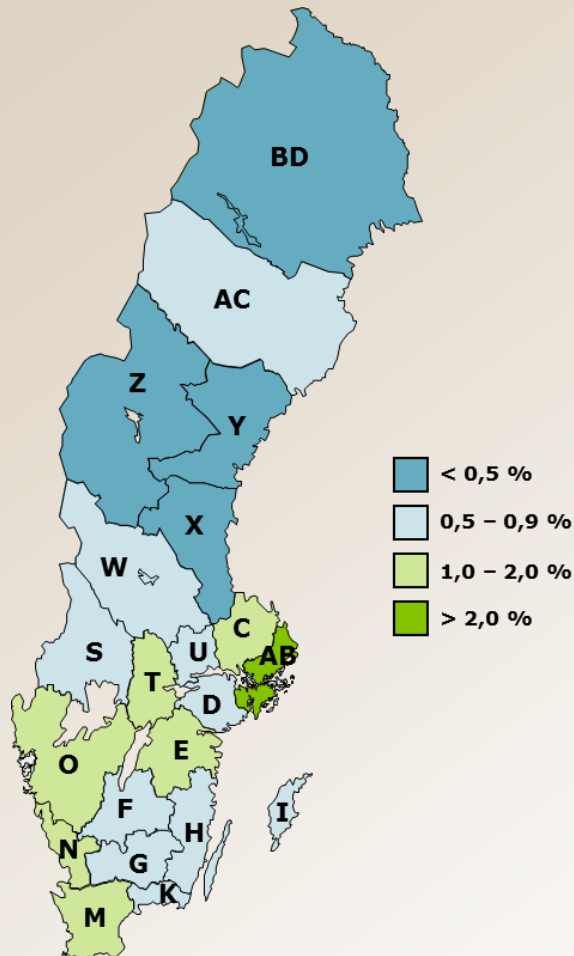
## Vad sade arbetsgivarna i näringslivet?

- Starkare förväntningsläge än normalt inför det kommande halvåret
- Bristen på arbetskraft ökar inom näringslivet och fortsatt hög brist på arbetskraft inom offentliga tjänster

## Hur ser Arbetsförmedlingen på 2017?

- Sysselsättningen ökar såväl 2016 som 2017
- Likaså arbetslösheten
- Arbetskraft med efterfrågad kompetens behöver öka
- Tillskottet av arbetskraft från andra länder måste tas tillvara

## Förväntad procentuell sysselsättningsförändring (16–64 år) mellan kvartal 4 2016 och kvartal 4 2017



## Inskrivna arbetslösa 16–64 år som andel av registerbaserad arbetskraft, prognos kvartal 4 2017

