



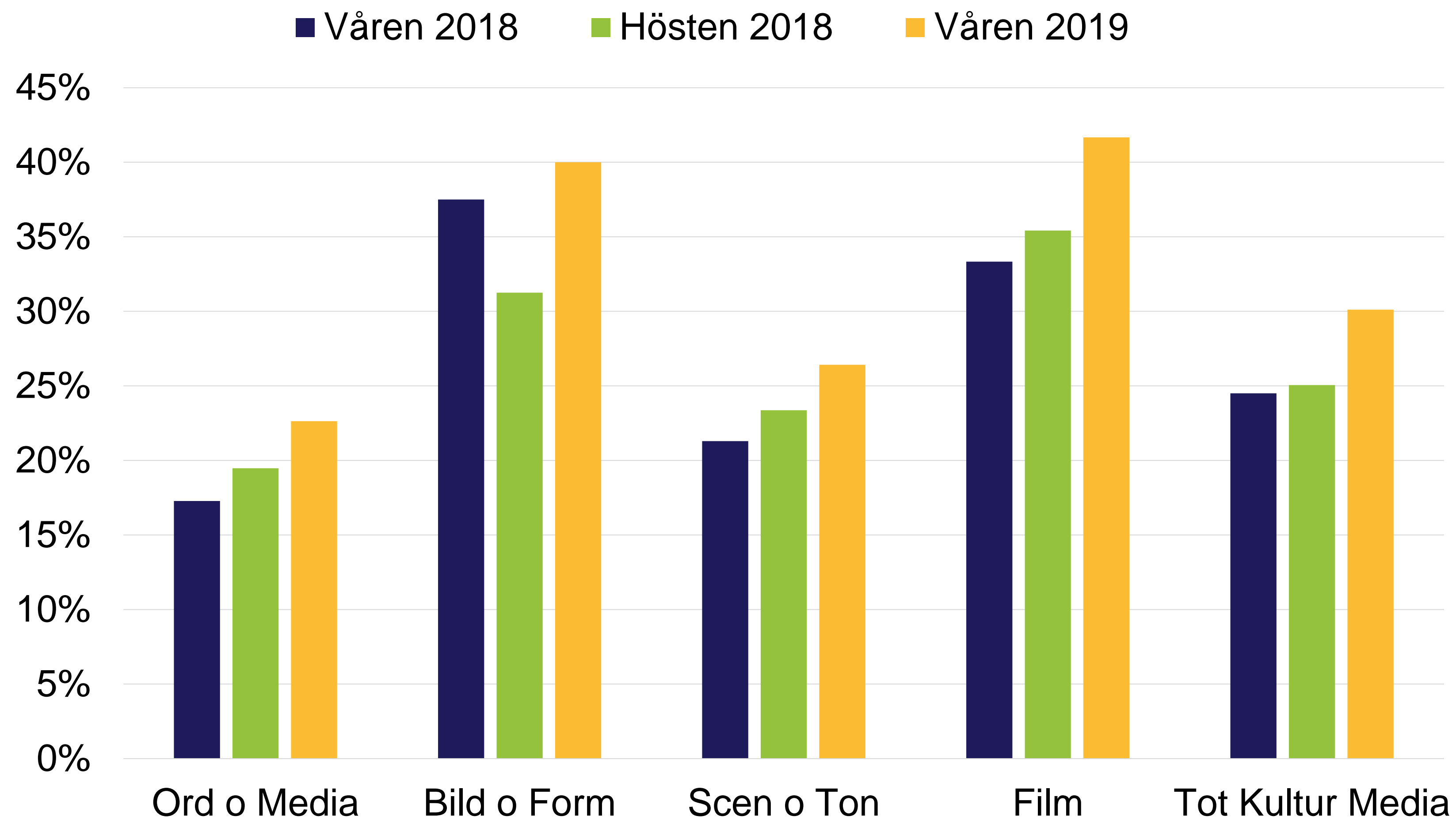
# Arbetsmarknadsutsikterna

## Arbetsförmedlingen Kultur Media

### hösten 2019

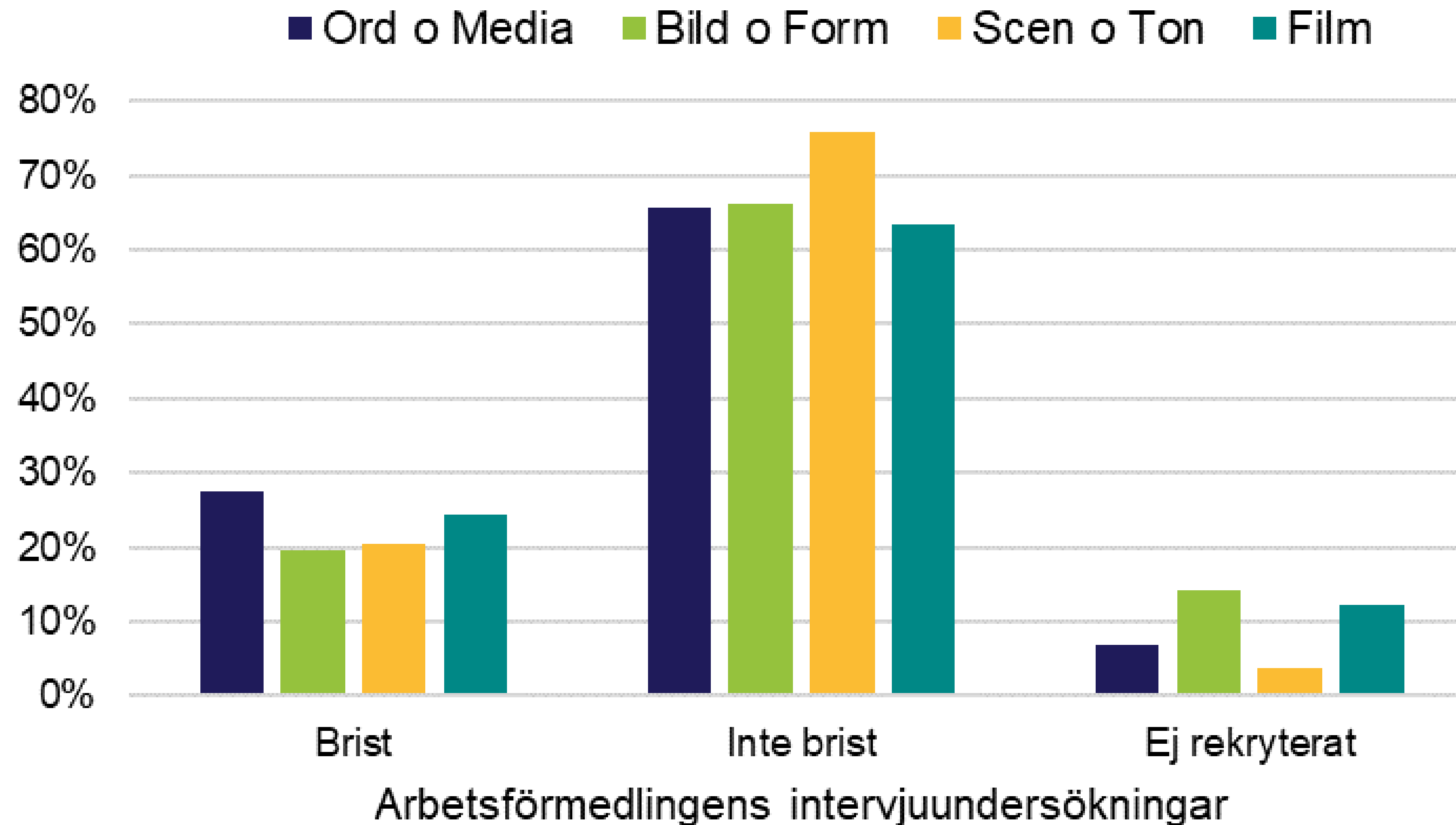
Peter Nofors, 2018-12-19

# Arbetsförmedlingens efterfrågeindex för Arbetsförmedlingen Kultur Media våren 2018 fördelat på bransch



Källa: Arbetsförmedlingens intervjuundersökningar

# Andel arbetsställen som har angett att de upplevt brist på arbetskraft vid rekrytering under det senaste halvåret



# Sysselsättningsutvecklingen för kulturbranscher

	Kvartal 4 2018	Kvartal 4 2019
Bild och Form	↗	→
Film	→	→
Ord och Media	→	→
Scen och Ton	↗	→
<b>Totalt</b>	<b>800</b>	<b>400</b>

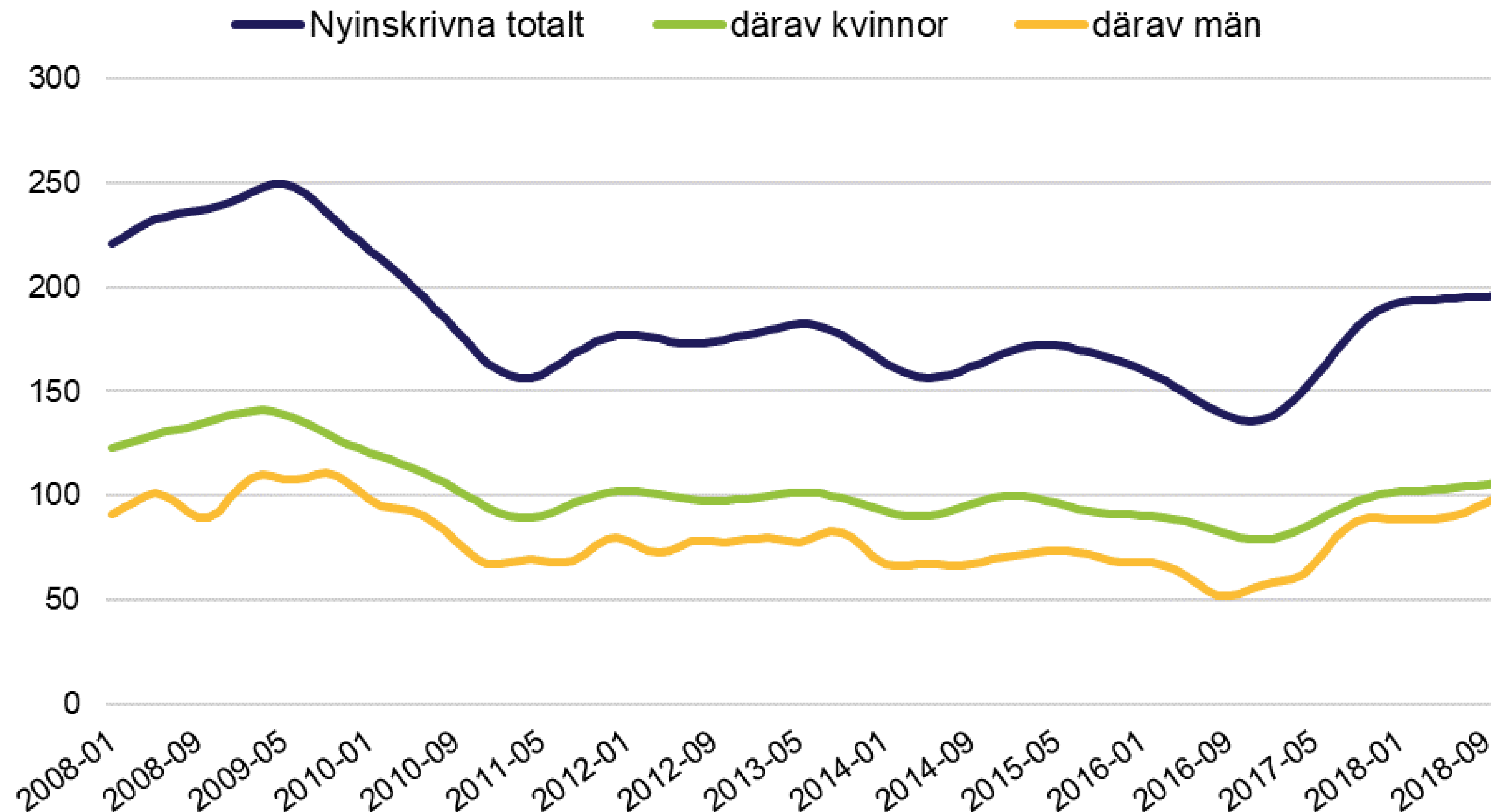
# Trender och tendenser inom Kultur o Media

- År 2019 blir ett bra år för Kultur o Media med 400 fler sysselsatta
- Filmbranschen har många projekt men upplever brist på filmarbetare
- Byggandet ger många offentliga utsmycknings- och designuppdrag
- Svensk design står sig stark internationellt

# Trender och tendenser inom Kultur o Media forts..

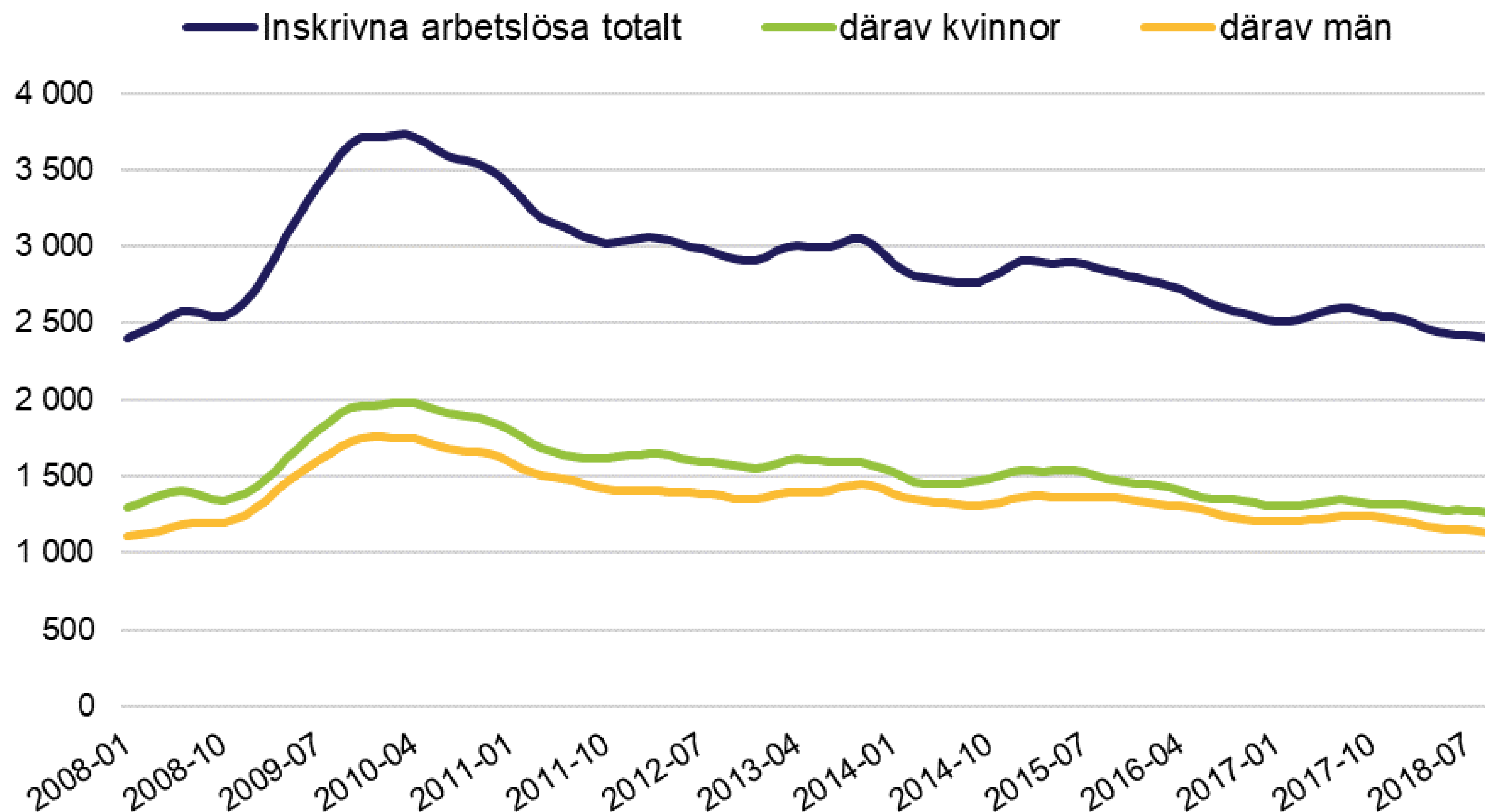
- Ljus, ljud, bild och scenteknik efterfrågas i högre utsträckning (digital)
- Fler yrken kräver digital kunskap och multikompetens
- Konstnärer och konsthantverkare har fortsatt svårt att hitta uppdrag
- Spelbranschen har många beröringspunkter till kulturbranschen

# Nyinskrivna sökande till Arbetsförmedlingen Kultur Media



Säsongsrensade data, trendvärden  
Källa: Arbetsförmedlingen

# Antal inskrivna arbetslösa (16-64 år) Arbetsförmedlingen Kultur Media

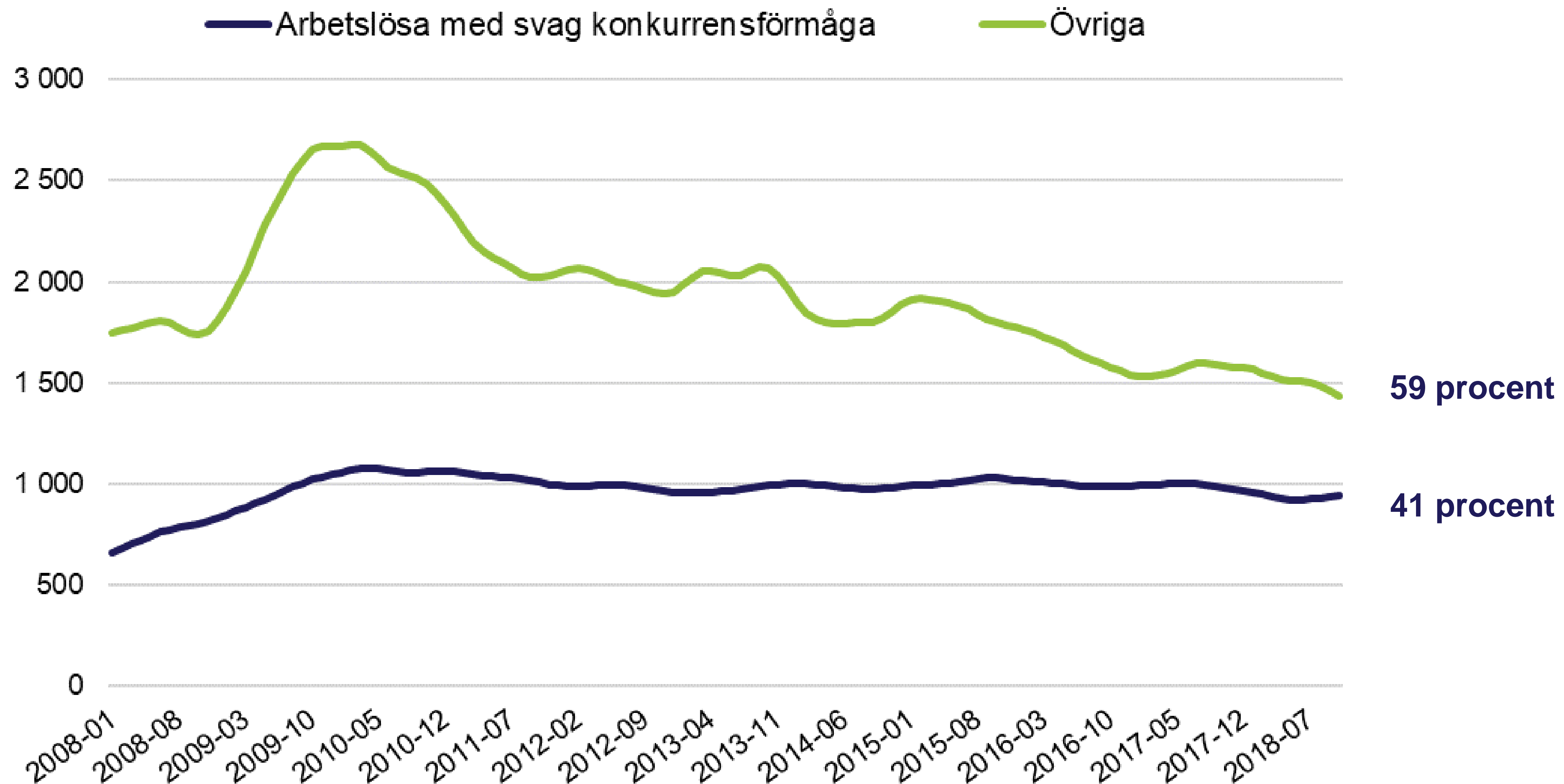


Säsongrensade data, trendvärden  
Källa: Arbetsförmedlingen



# Arbetslöshetens utveckling på Arbetsförmedlingen Kultur o Media

Arbetslösa med svag konkurrensförmåga: personer med förgymnasial utbildning, personer med funktionsnedsättning som medför nedsatt arbetsförmåga, arbetslösa i åldern 55-64 år, och utomeuropeiskt födda arbetslösa.



Säsongsrensade data, trendvärden  
Källa: Arbetsförmedlingen

# Arbetsmarknadsdata i urval, Kultur Media november 2018

Källa: Arbetsförmedlingens verksamhetsstatistik

	november 2018	Förändring jämfört med november 2017
<b>Inskrivna arbetslösa (16-64 år)</b>	2 238	-216
<i>Därav kvinnor</i>	1 170	-82
<i>Därav män</i>	1 068	-134
Utan arbete i mer än 6 månader	1 005	-44
Utan arbete i mer än 12 månader	596	-90
Utan arbete i mer än 24 månader	297	-37
<b>Ungdomar (18-24 år)</b>	61	+8
<b>Nyanmälda lediga platser</b>	144	-51
<b>Sökande som har fått arbete</b>	530	-11

# Antal inskrivna arbetslösa Af Kultur Media, november 2018

Källa: Arbetsförmedlingens verksamhetsstatistik



# Arbetslöshetens Kultur Media Yrkesbarometer för 2019

Yrken med viss brist	Överskottsyrken
Belysningsmästare / Ljussättare	Bildkonstnärer
Filmproduktionsledare	Dansare
Inspelningsledare	Fotografer
Kyrkomusiker	Formgivare
Maskörer	Musiker, klassisk musik
Projektledare teknik (ljus, ljud, bild etc.)	Musikalartister
Perukmakare	Skulptörer
Scenmästare	Skådespelare
Scentekniker	Sångare, klassisk musik
Teaterproducenter	Textilkonstnärer

# Tack för mig!

- **1 200 fler sysselsatta**
- 
- **Fler yrken kräver digital kunskap och multikompetens**

## Frågor?