

Arbetsmarknadsutsikter Blekinge län

Prognos för arbetsmarknaden 2018-2019

2018-06-13

Josef Lannemyr

Höggkonjunktur i Sverige

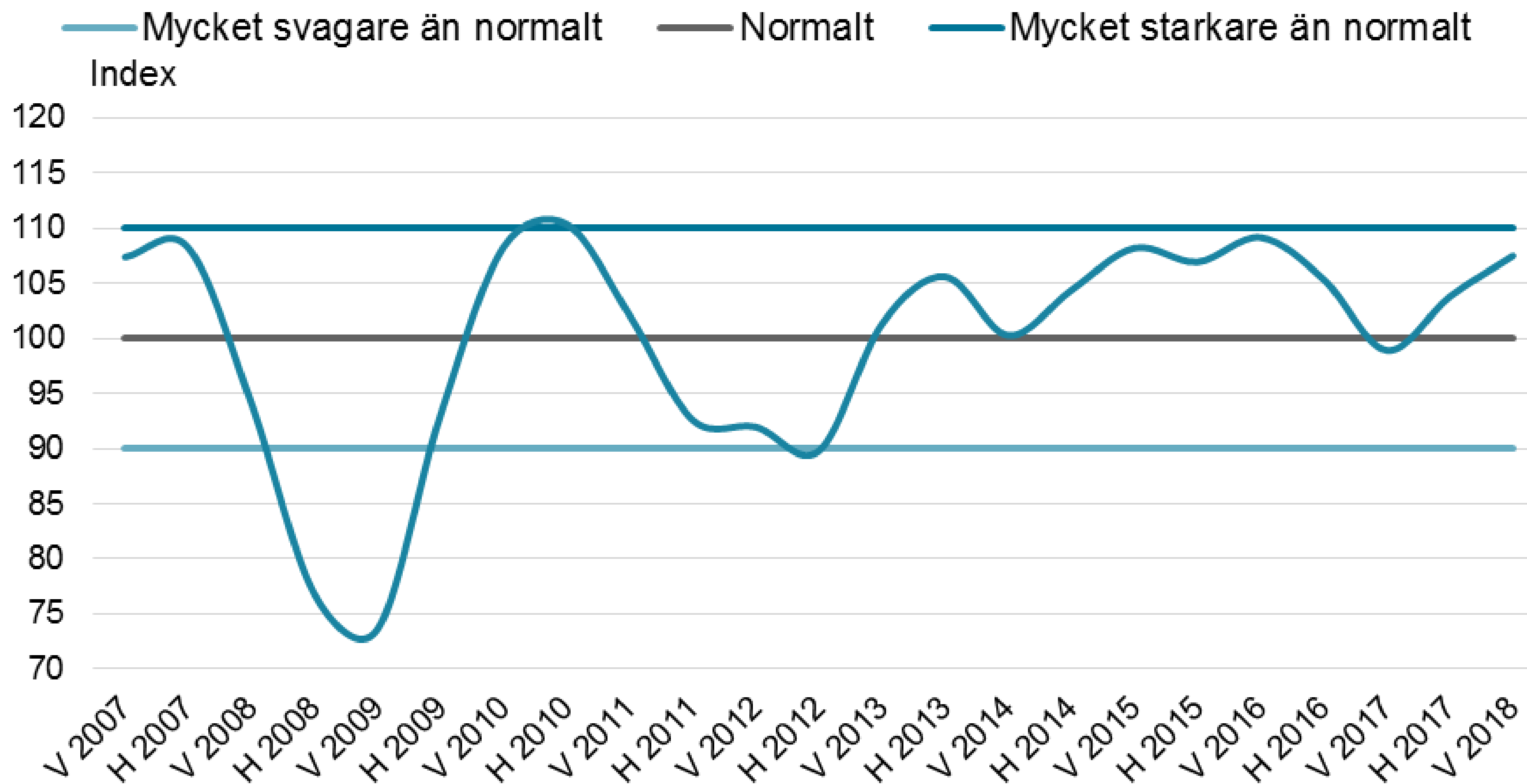
(även inom EU och globalt)

1 500 nya jobb

7 000 arbetslösa 2019

men bristen på arbetskraft hämmar utvecklingen

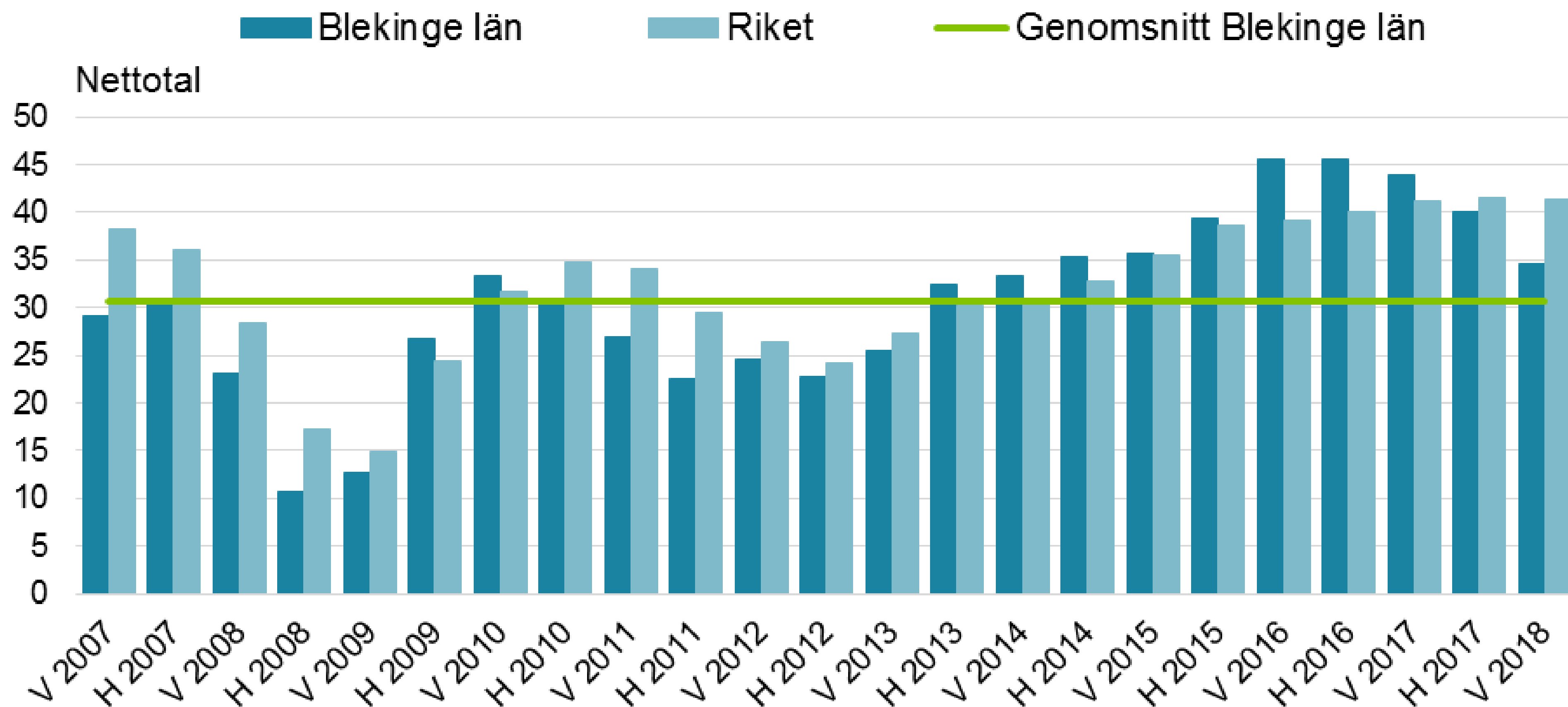
Arbetsförmedlingens efterfrågeindikator för det privata näringslivet är starkare än normalt



Säsongrensade data, trendvärden.

Källa: Arbetsförmedlingens intervjuundersökningar

Fortsatt expansiva anställningsplaner för länets privata arbetsgivare

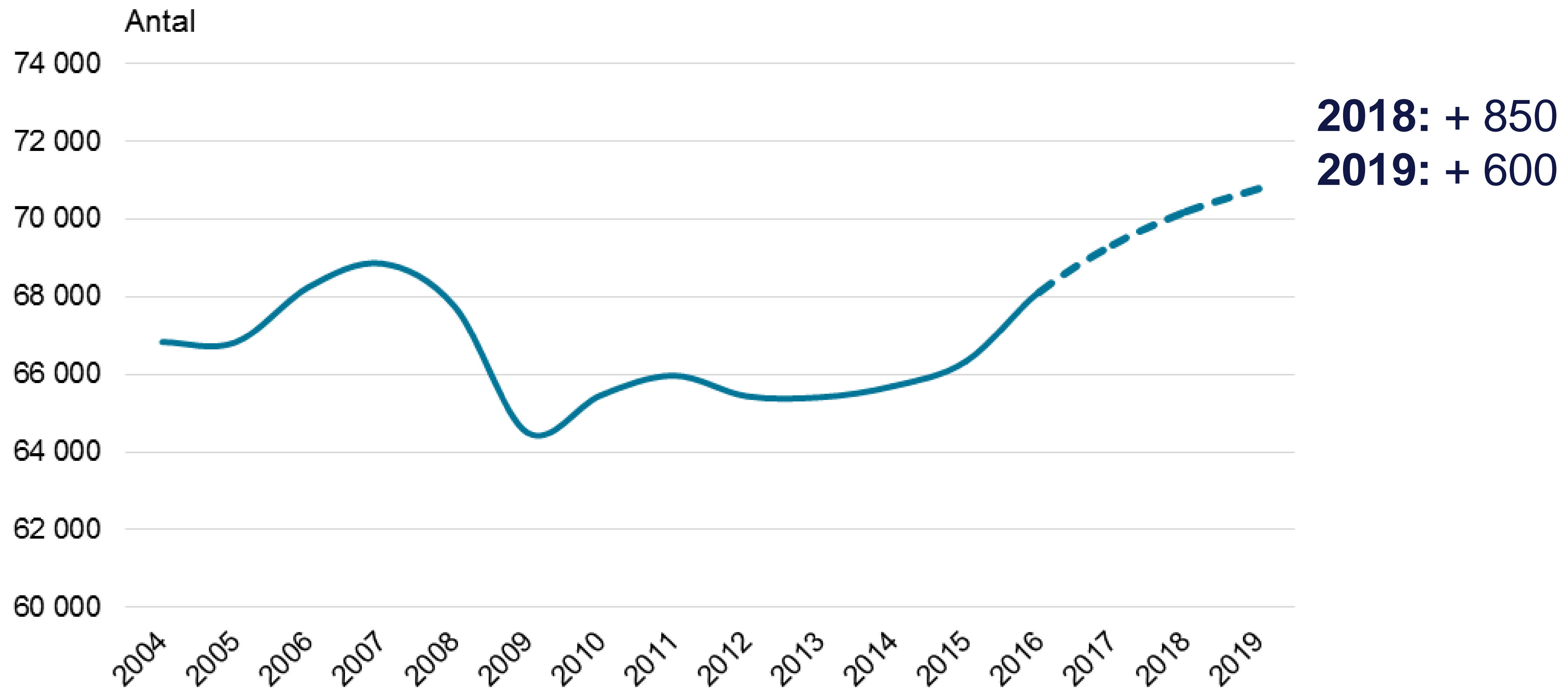


Säsongrensade data, trendvärden.

Källa: Arbetsförmedlingens intervjuundersökningar

Sysselsättningens utveckling i Blekinge

Sysselsatta* 16-64 år, prognos för 2018-2019



*Sysselsatta avser förvärvsarbetande dagbefolkning, 16-64 år.

Källa: SCB (RAMS) och Arbetsförmedlingen

Många nya jobb

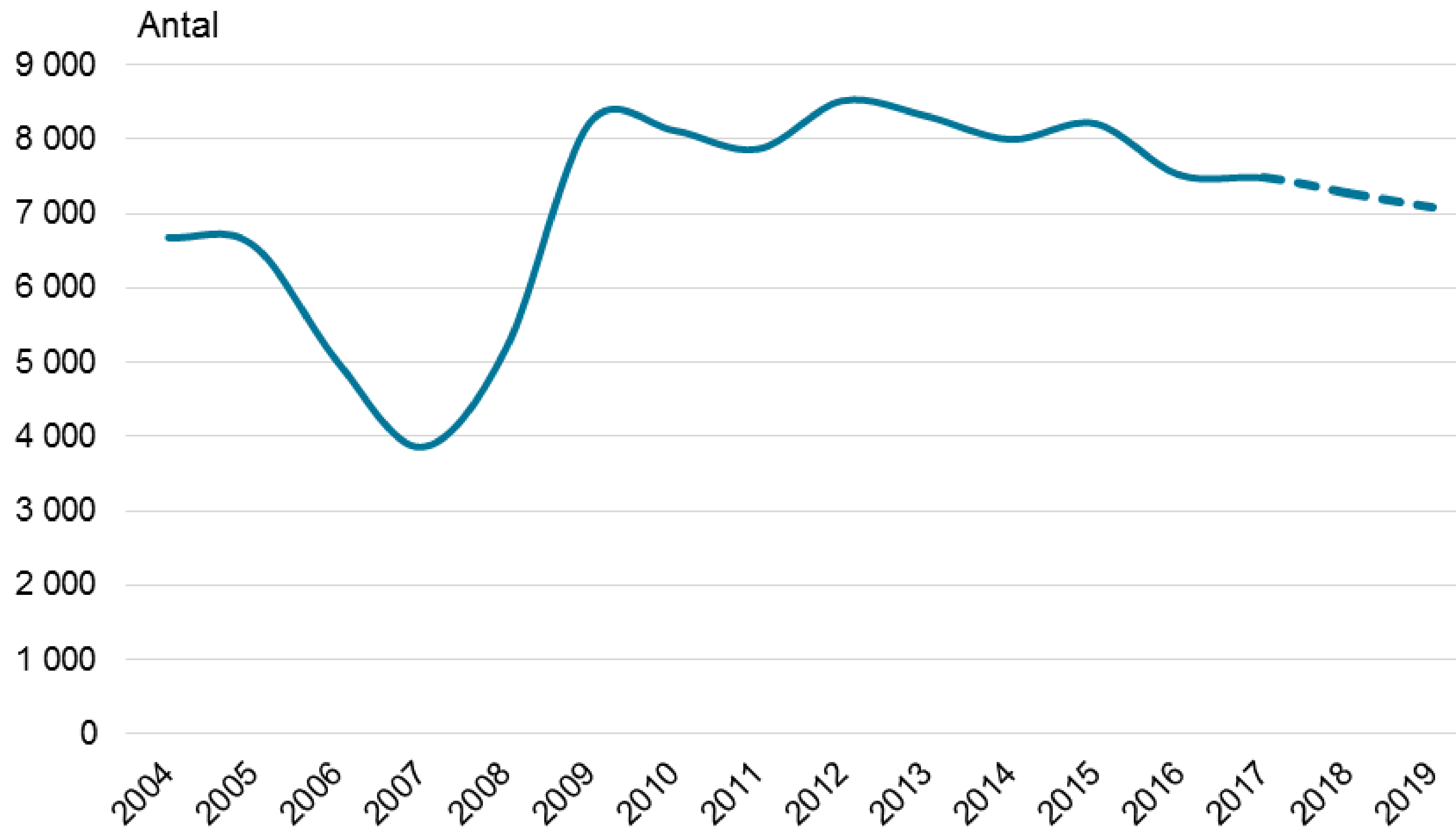
inom privat och offentlig tjänstesektor,
bygg och industri

Tydlig brist

inom läraryrken, yrken inom omvårdnad,
hälso- och sjukvård, socialt arbete,
bygg och anläggning, teknik och it,
kvalificerade yrken inom industri

Arbetslösa 16-64 år i Blekinge län

Inskrivna på Arbetsförmedlingen, prognos för kv4 2018 och kv4 2019



**Antal inskrivna
arbetslösa:**

2017: 7 500

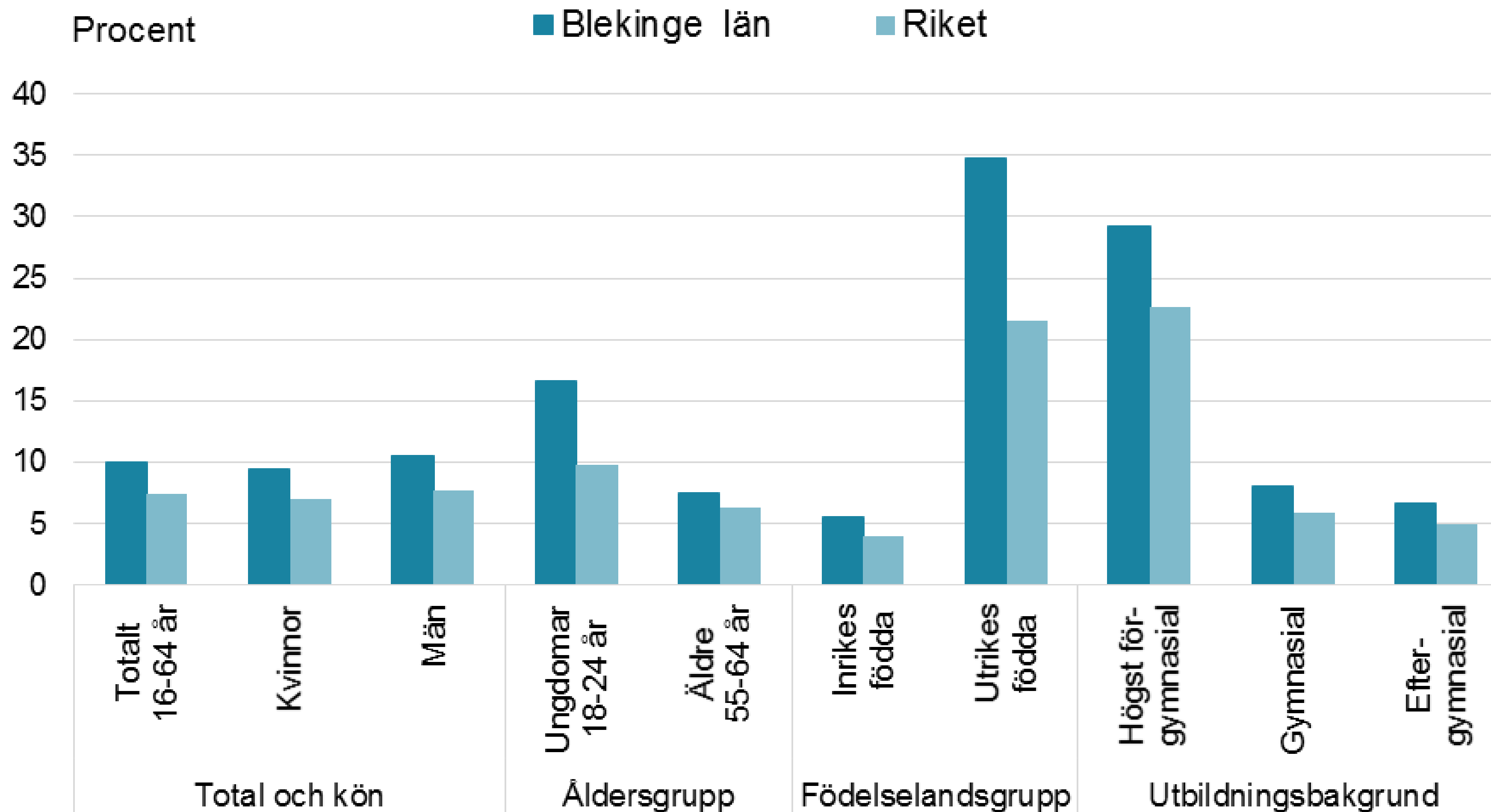
2018: 7 300

2019: 7 100

Källa: Arbetsförmedlingen

Arbetslöshet 16-64 år fördelat på olika grupper

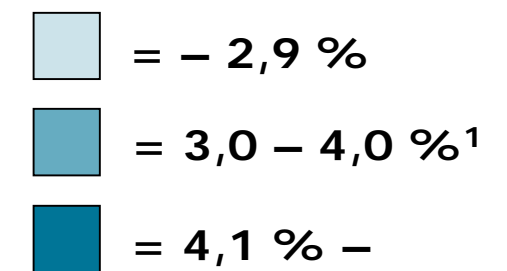
Genomsnitt av kv4 2017 och kv1 2018



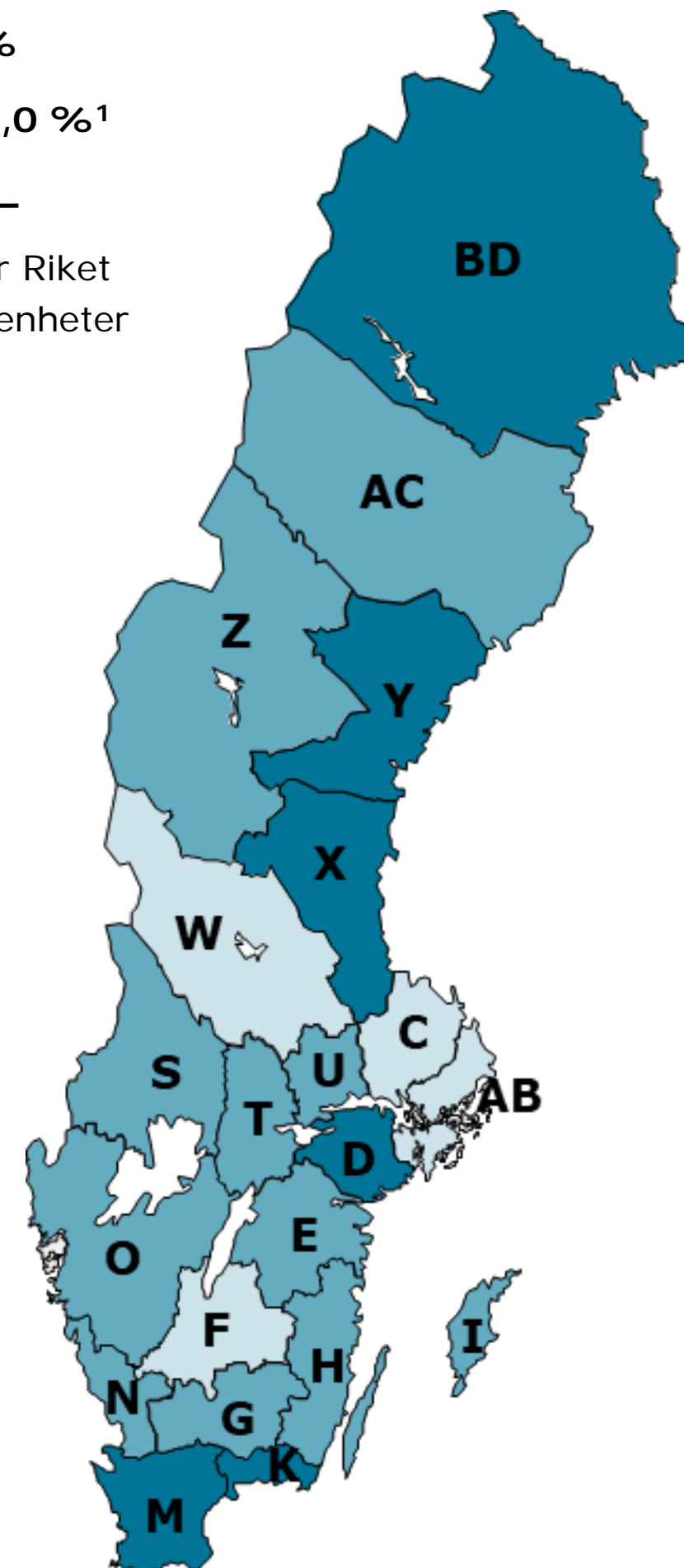
Källa: Arbetsförmedlingen och SCB

Högst arbetslöshet i landet bland inrikesfödda

Inskrivna arbetslösa i maj 2018 som andel (%)
av den registerbaserade arbetskraften i gruppen

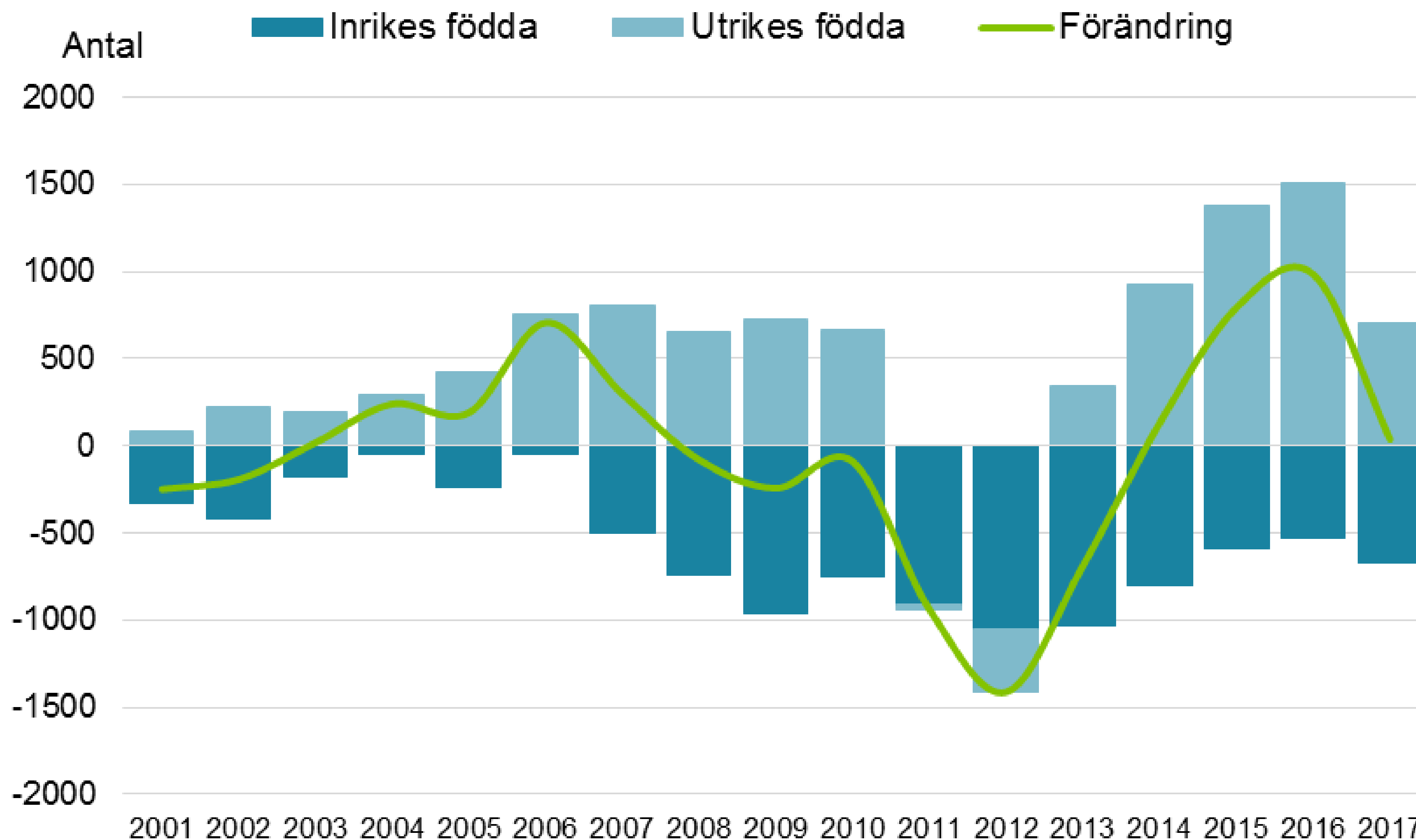


¹ Genomsnitt för Riket
+/- 0,5 procentenheter



	Län	Inskrivna arbetslösa	Förändring i procentenheter*	Inskrivna arbetslösa i antal
K	Blekinge län	5,0%	-0,1	3 191
X	Gävleborgs län	5,0%	-0,7	5 868
Y	Västernorrlands län	4,7%	-0,2	4 907
M	Skåne län	4,6%	-0,4	22 057
BD	Norrbottens län	4,4%	-0,3	4 917
D	Södermanlands län	4,4%	-0,5	4 690
U	Västmanlands län	4,0%	-0,4	4 124
I	Gotlands län	4,0%	-0,9	1 047
E	Östergötlands län	4,0%	-0,4	7 341
Z	Jämtlands län	3,9%	-0,3	2 185
S	Värmlands län	3,8%	-0,6	4 317
AC	Västerbottens län	3,7%	-0,4	4 412
H	Kalmar län	3,6%	-0,1	3 508
	Riket	3,5%	-0,3	137 617
T	Örebro län	3,2%	-0,5	3 724
G	Kronobergs län	3,1%	-0,1	2 358
N	Hallands län	3,0%	-0,2	4 108
O	Västra Götalands län	3,0%	-0,2	19 976
C	Uppsala län	2,9%	-0,2	4 196
W	Dalarnas län	2,8%	-0,4	3 289
AB	Stockholms län	2,8%	-0,1	24 003
F	Jönköpings län	2,4%	-0,2	3 394
* Förändring i procentenheter jämfört med motsvarande period föregående år				

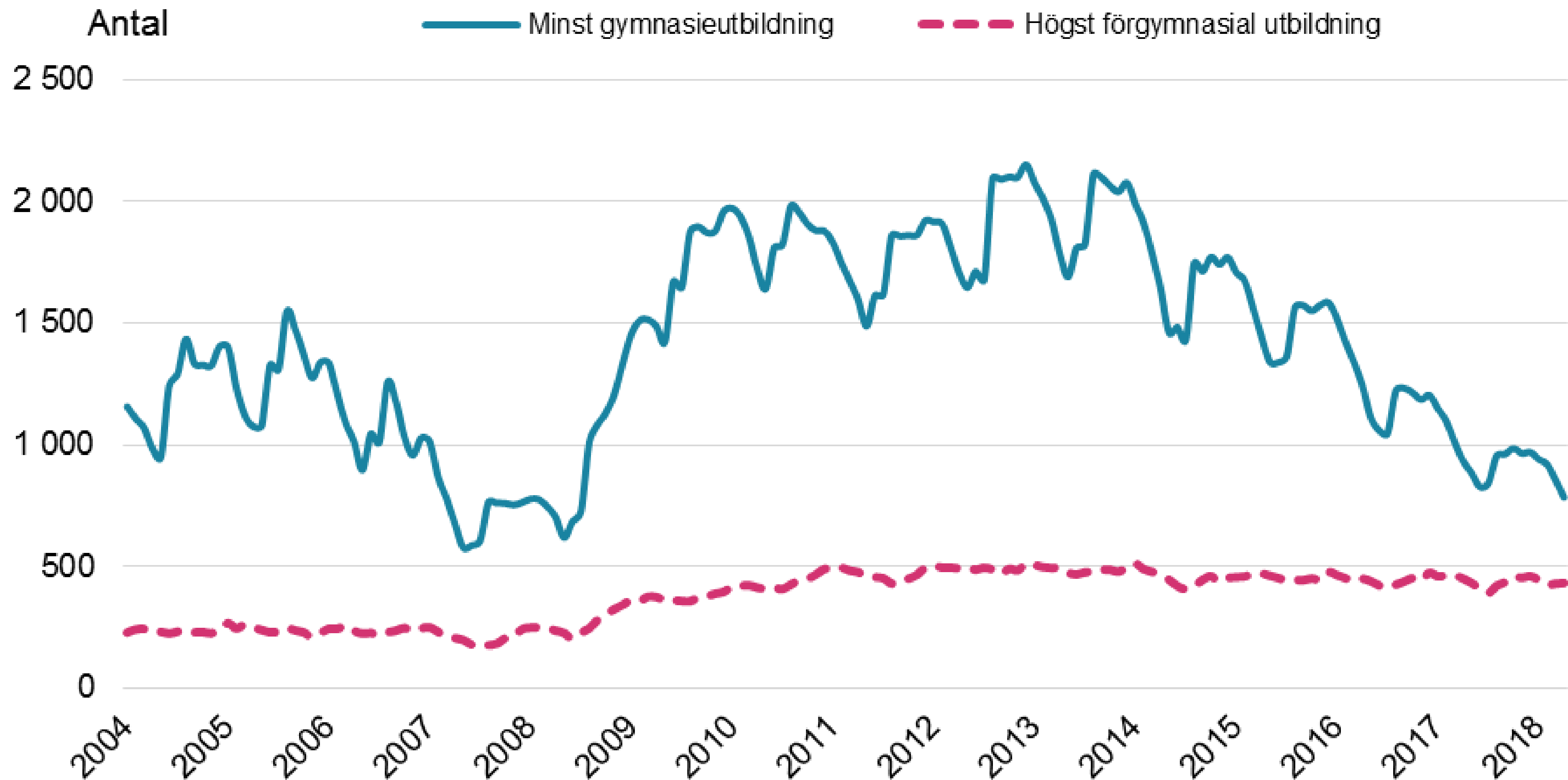
Befolkningsförändringar, 16-64 år, Blekinge län



Källa: SCB (Befolkningsstatistik)

Ungdomsarbetslösheten har halverats på 5 år

Inskrivna arbetslösa ungdomar, 18-24 år, efter utbildningsnivå

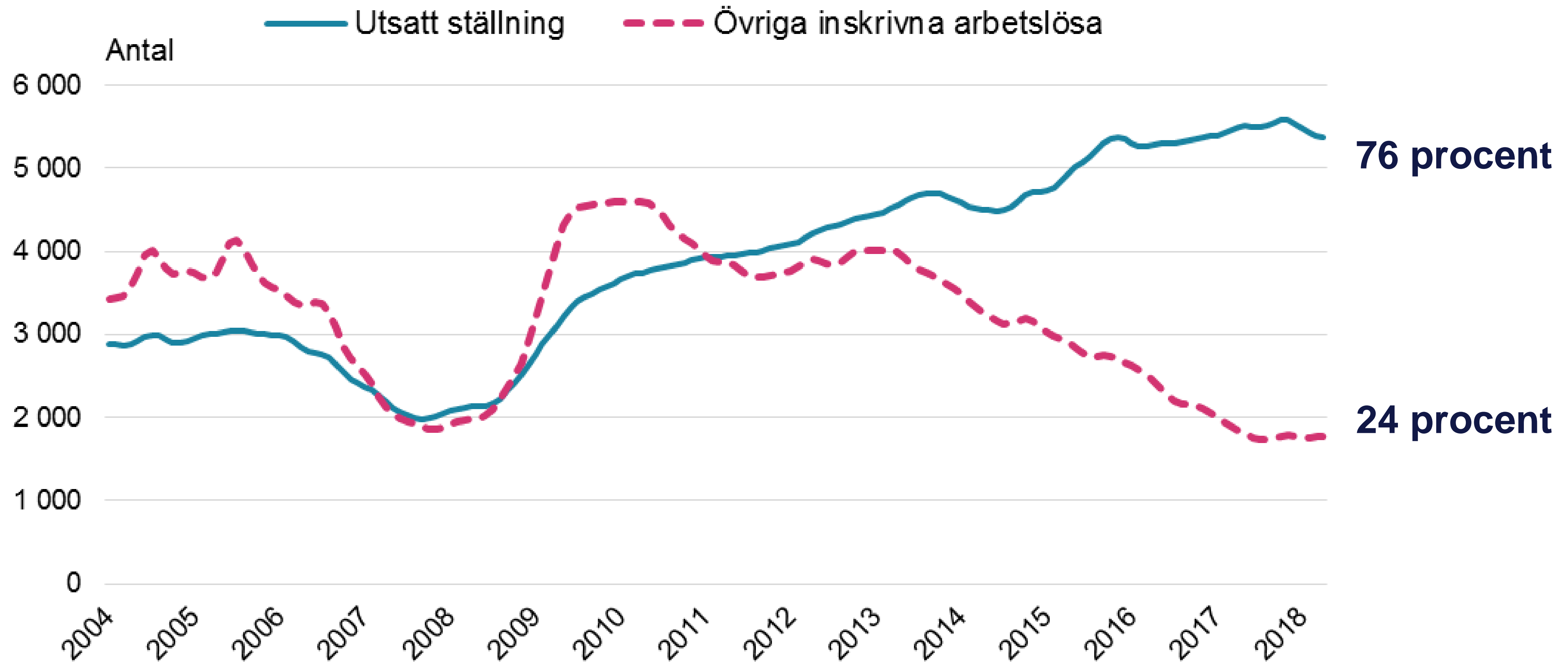


Till och med april 2018.

Källa: Arbetsförmedlingen

Arbetslöshetens utveckling i Blekinge

Arbetslösa med utsatt ställning: personer med förgymnasial utbildning, personer med funktionsnedsättning som medför nedsatt arbetsförmåga, arbetslösa i ålder 55-64 år och utomeuropeiskt födda**

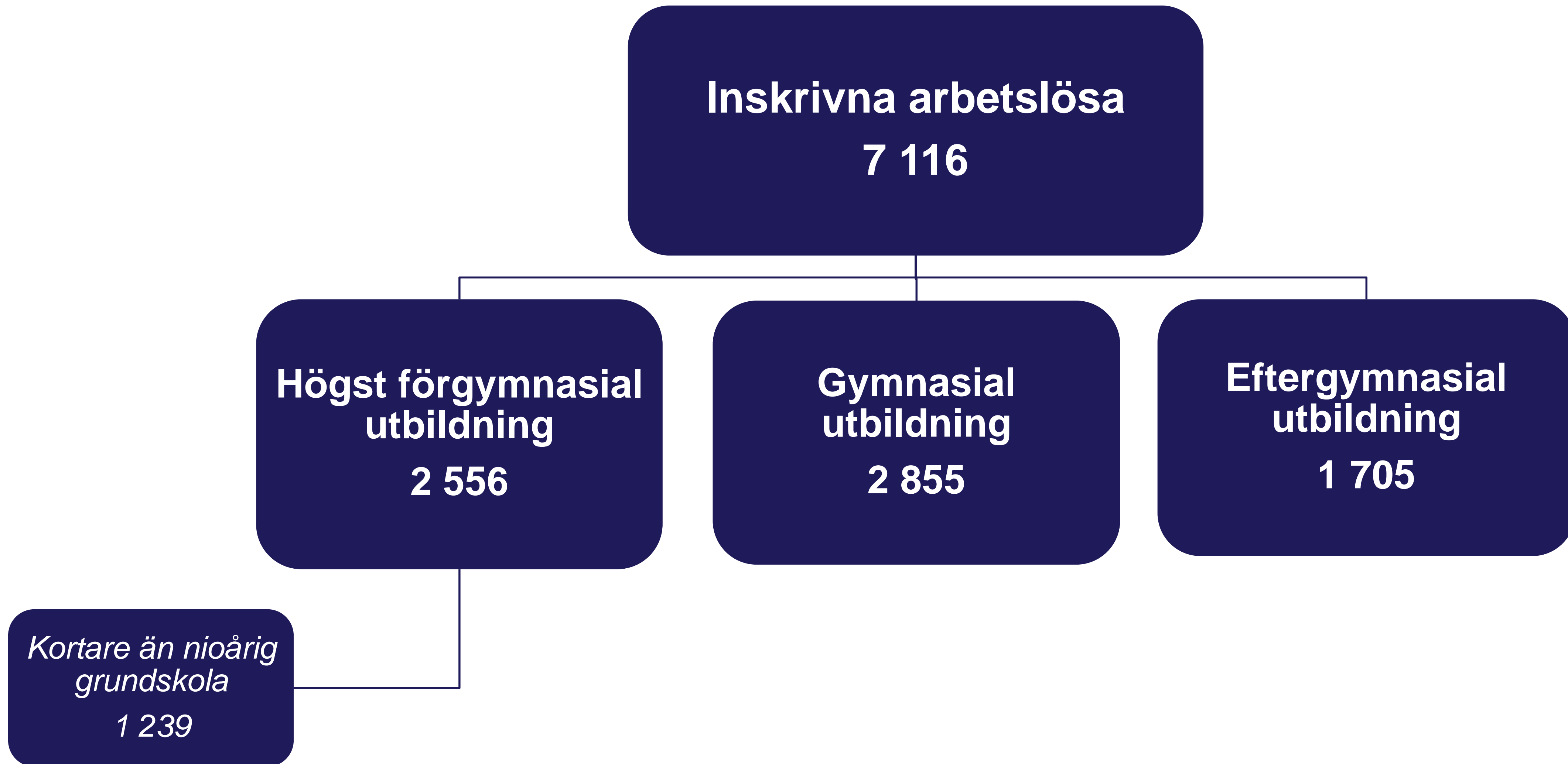


Säsongrensade data, trendvärden till och med april 2018.

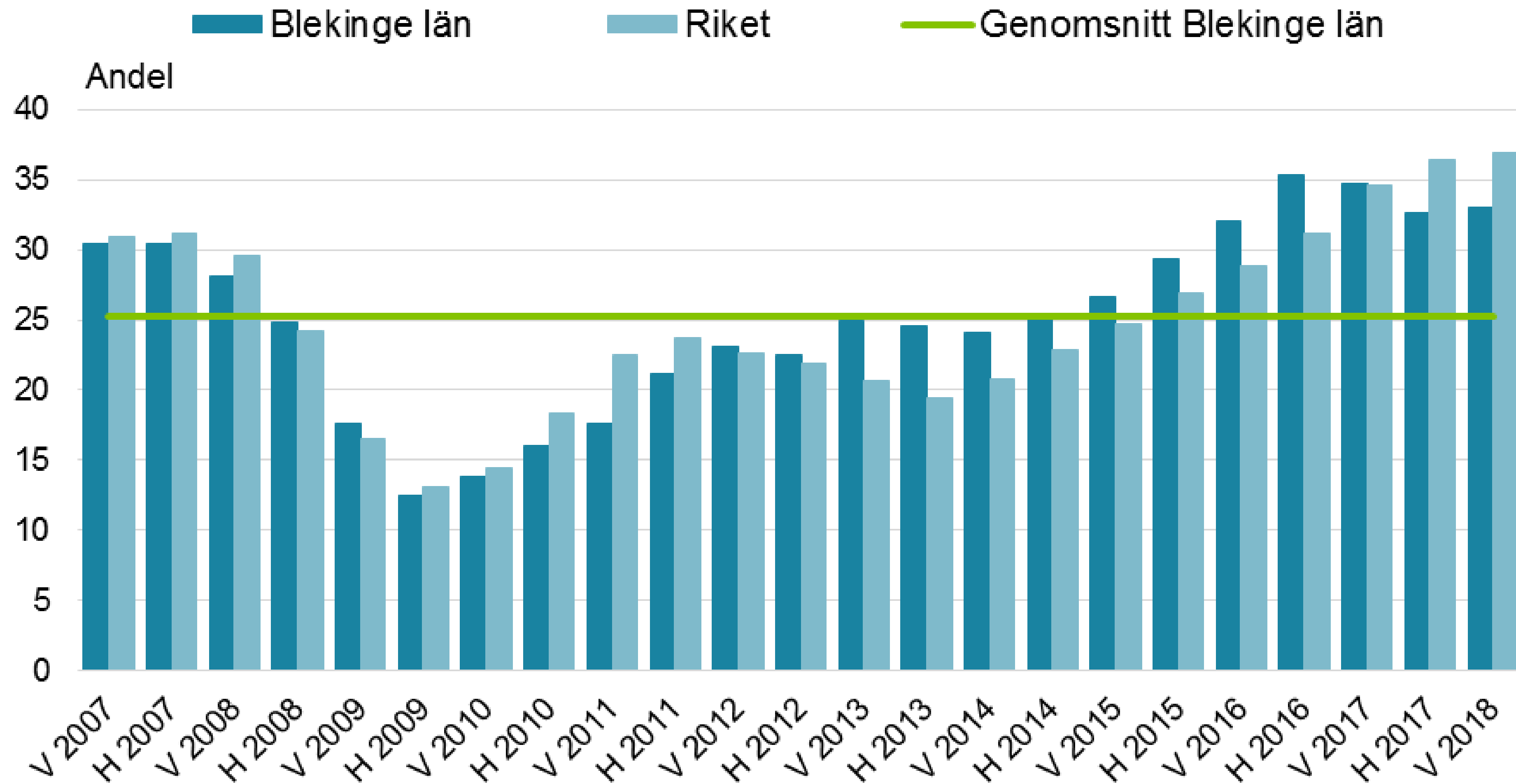
Källa: Arbetsförmedlingen

Antalet inskrivna arbetslösa i Blekinge län, april 2018

Källa: Arbetsförmedlingens verksamhetsstatistik



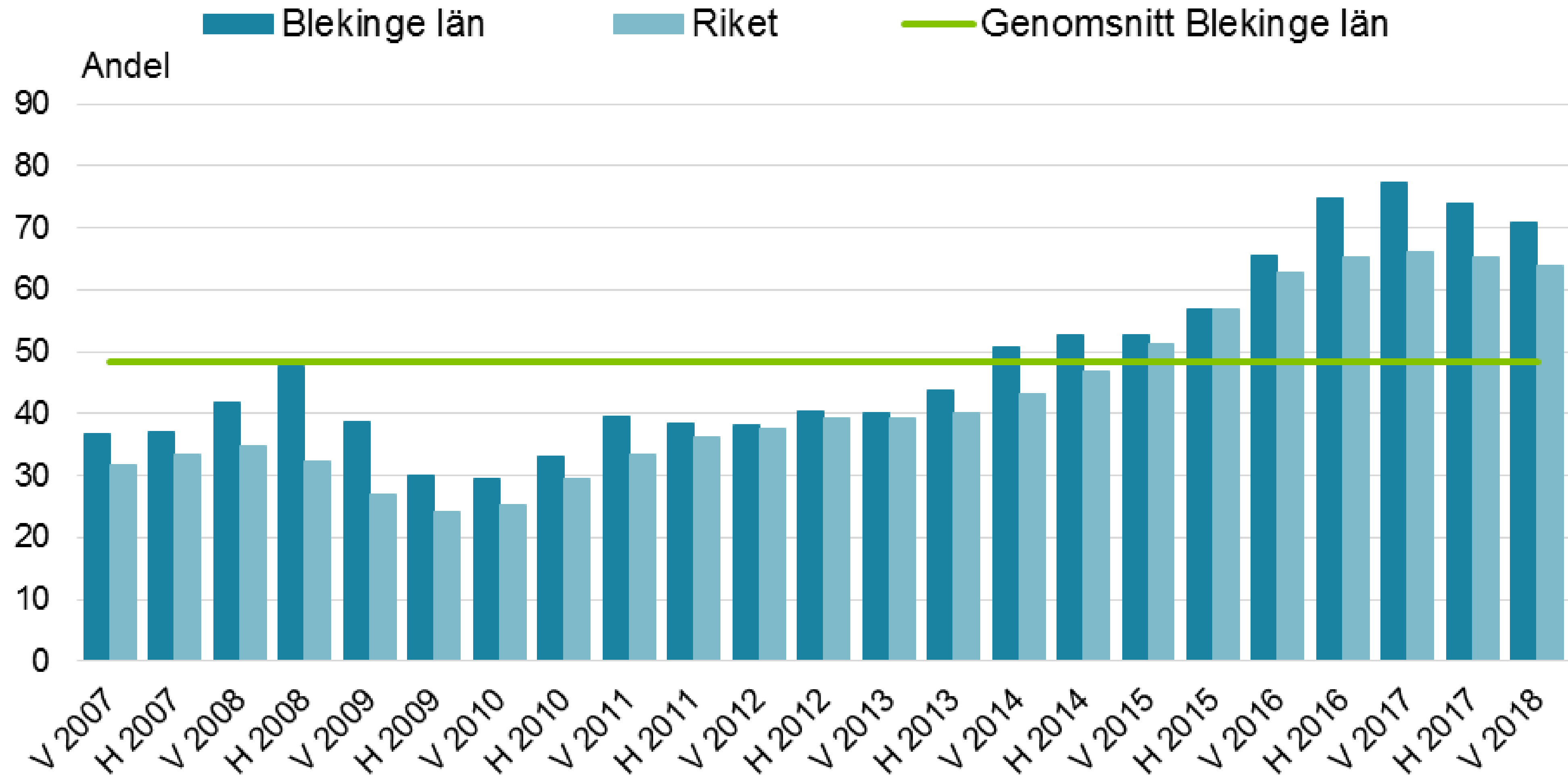
Brist på arbetskraft, privata arbetsgivare



Säsongrensade data, trendvärden.

Källa: Arbetsförmedlingens intervjuundersökningar

Brist på arbetskraft, offentliga arbetsgivare



Säsongrensade data, trendvärden.

Källa: Arbetsförmedlingens intervjuundersökningar

Bristens påverkan på rekryteringar

- 27 procent av arbetsgivarna lyckades inte rekrytera
- 40 procent uppgav att det tog längre tid än normalt att rekrytera
- 18 procent sänkte kraven på utbildning
- 31 procent sänkte kraven på yrkeserfarenhet
- 4 procent fick rekrytera från utlandet
- 15 procent erbjöd högre löner

Konsekvenser av bristen

- 19 procent hyrde in från bemanningsföretag
- 48 procent uppgav att befintlig personal fick arbeta mer
- 8 procent köpte tjänster (inkl. lägga ut produktion)
- 34 procent tackade nej till order
- 19 procent uppgav att produktionen/servicen minskade
- 18 procent uppgav att planerad expansion sköts till framtiden
- Offentliga arbetsgivare amvände samma lösningar, men där även att **KVALITÈN FÖRSÄMRADES!** Nästan var 4:e uppgav detta.

Stigande brist på kvalificerad arbetskraft

Kunskapsintensiv arbetsmarknad med höga kompetenskrav

Allt fler arbetslösa har kort utbildning

35 procent saknar gymnasieutbildning

Tre viktiga utmaningar på arbetsmarknaden

- Matchning till arbete och utbildning
- Utrikes föddas etablering på arbetsmarknaden
- Motverka långtidsarbetslösheten



All information finns i arbetsmarknadsprognosen för Blekinge län

www.arbetsformedlingen.se/prognoser

Arbetsmarknadsutsikterna

VÅREN 2018 BLEKINGE LÄN

Prognos för arbetsmarknaden 2018–2019