



Arbetsmarknadsutsikterna hösten 2018

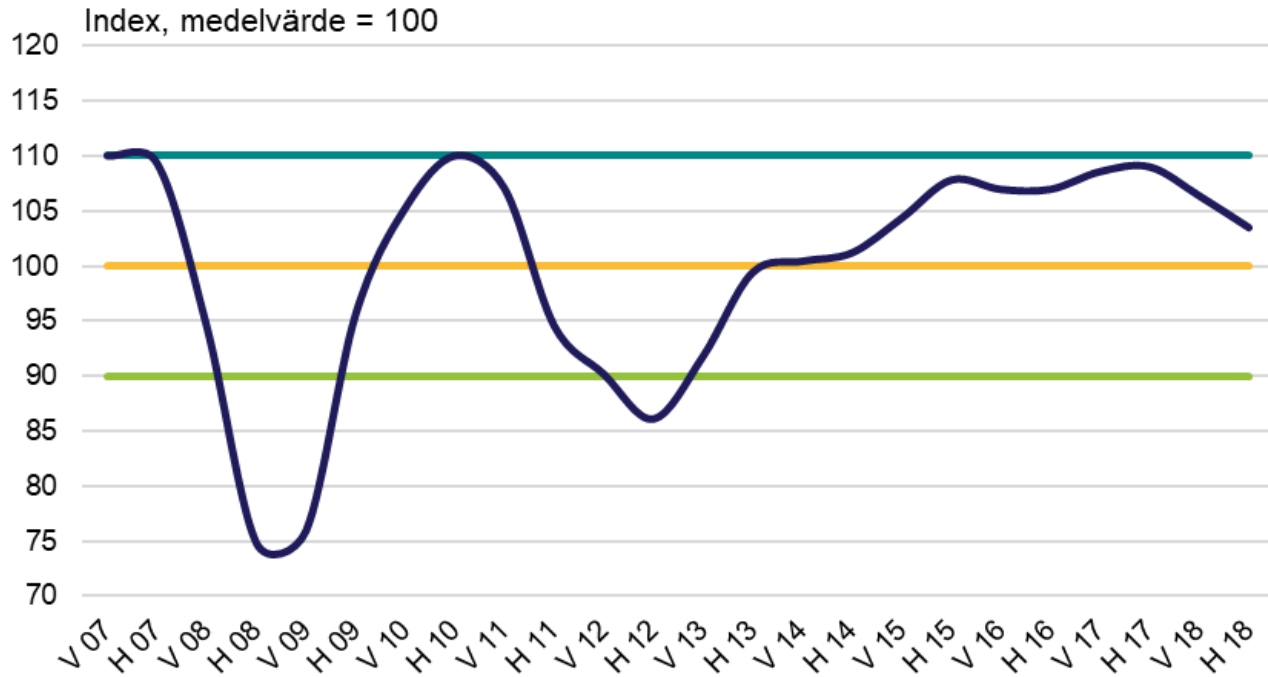
Prognos för arbetsmarknaden 2018-2020

Mikael Sjöberg
Håkan Gustavsson

Arbetsmarknadsutsikterna hösten 2018

- Fortsatt stark svensk arbetsmarknad
 - 85 000 fler sysselsatta i år – upprevidering jämfört med vår förra prognos
 - 111 000 fler jobb under 2019-2020
- Sysselsättningen stiger för såväl inrikes som utrikes födda
 - Under 2019-2020 väntas omkring åtta av tio nya jobb gå till utrikes födda
 - Sysselsättningsgraden ökar mer bland utrikes födda än bland inrikes födda
 - Utrikes födda är nödvändiga för arbetskraftsförsörjningen på både kort och lång sikt
- Bristen på arbetskraft fortsatt hög
 - Detta bromsar sysselsättningsökningen under prognosåren

Arbetsförmedlingens efterfrågeindikator våren 2007 - hösten 2018



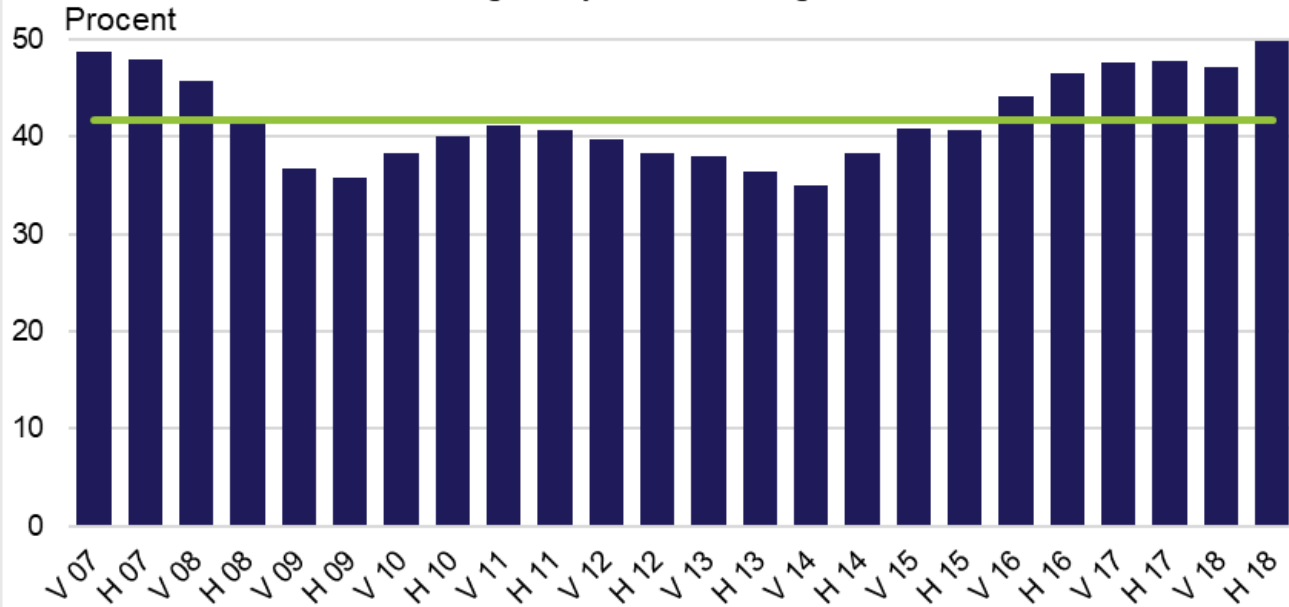
Säsongrensade data, trendvärden

Källa: Arbetsförmedlingen

Privata arbetsgivare som kan öka produktionen med högst 5 procent innan nyrekrytering

våren 2007 - hösten 2018

Heldragen linje = historiskt genomsnitt

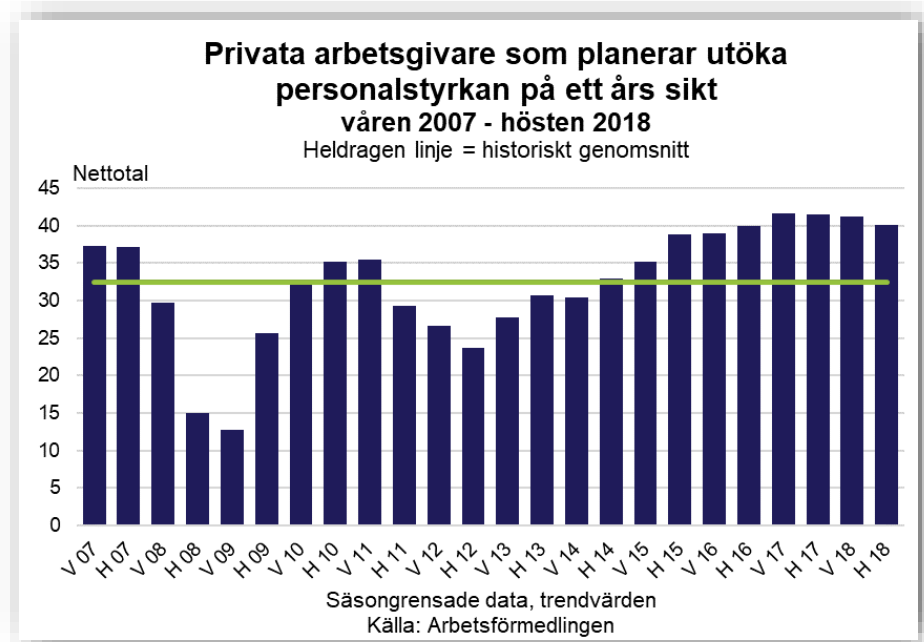


Säsongrensade data, trendvärden

Källa: Arbetsförmedlingen

Fortsatt stark svensk arbetsmarknad

- Både privata och offentliga arbetsgivare planerar för fler anställda
- Jobben blir fler i tjänstebranscherna
- Färre jobb inom industrin
- Både i år och nästa år ökar sysselsättningen i samtliga län



Nyckeltal, prognos för 2018-2020

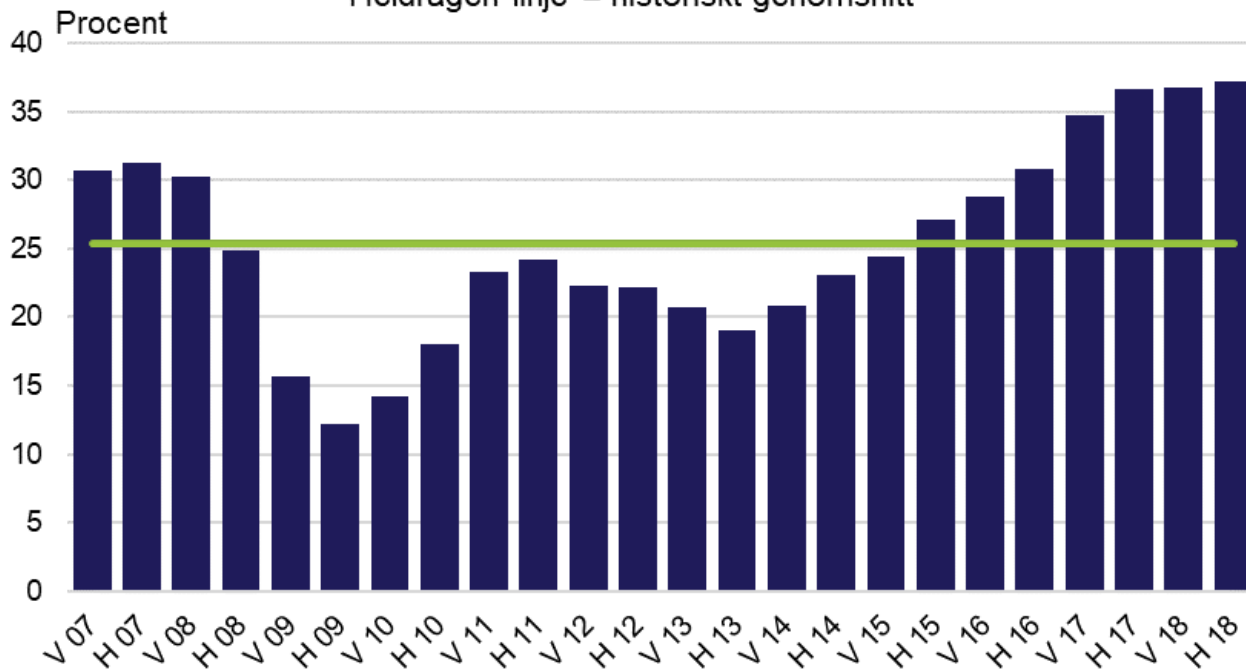
	Tusental/procent				Förändring, tusental/procentenheter			
	Utfall	Prognos			Utfall	Prognos		
	2017	2018	2019	2020	2017	2018	2019	2020
Befolkning (16-64 år)	6 178	6 232	6 273	6 315	70	54	41	42
Arbetskraft (16-64 år)	5 169	5 243	5 315	5 376	86	74	72	61
Sysselsatta (16-64 år)	4 822	4 907	4 972	5 018	94	85	65	46
Arbetslösa (16-64 år)	347	336	343	358	-9	-11	7	15
Arbetslöshet (16-64 år)	6,7	6,4	6,5	6,7	-0,3	-0,3	0,1	0,2
Relativa arbetskraftstal (16-64 år)	83,7	84,1	84,7	85,1	0,5	0,4	0,6	0,4
Sysselsättningsgrad (16-64 år)	78,1	78,7	79,3	79,5	0,7	0,6	0,6	0,2
Inskrivna arbetslösa (16-64 år) ²	364	347	335	345	1	-17	-12	10

²⁾ Arbetsförmedlingens verksamhetsstatistik

Källa: SCB och Arbetsförmedlingen

Brist på arbetskraft, privata arbetsgivare våren 2007 - hösten 2018

Heldragen linje = historiskt genomsnitt

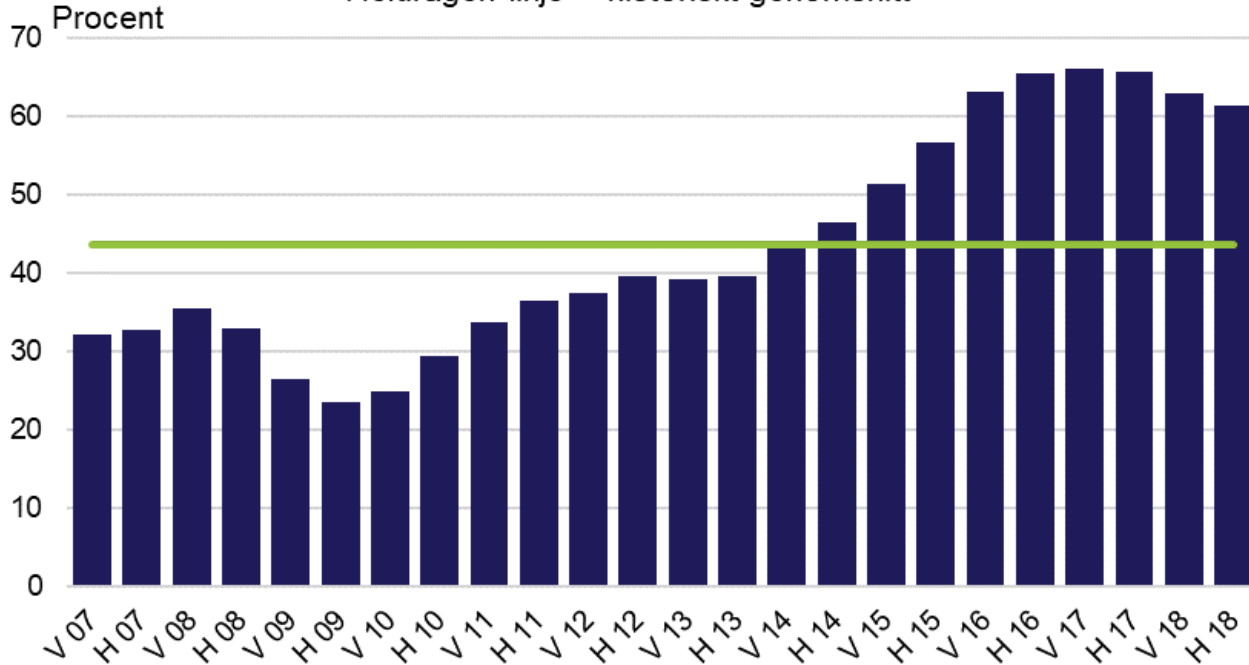


Säsongrensade data, trendvärden

Källa: Arbetsförmedlingen

Brist på arbetskraft, offentliga arbetsgivare våren 2007 - hösten 2018

Heldragen linje = historiskt genomsnitt

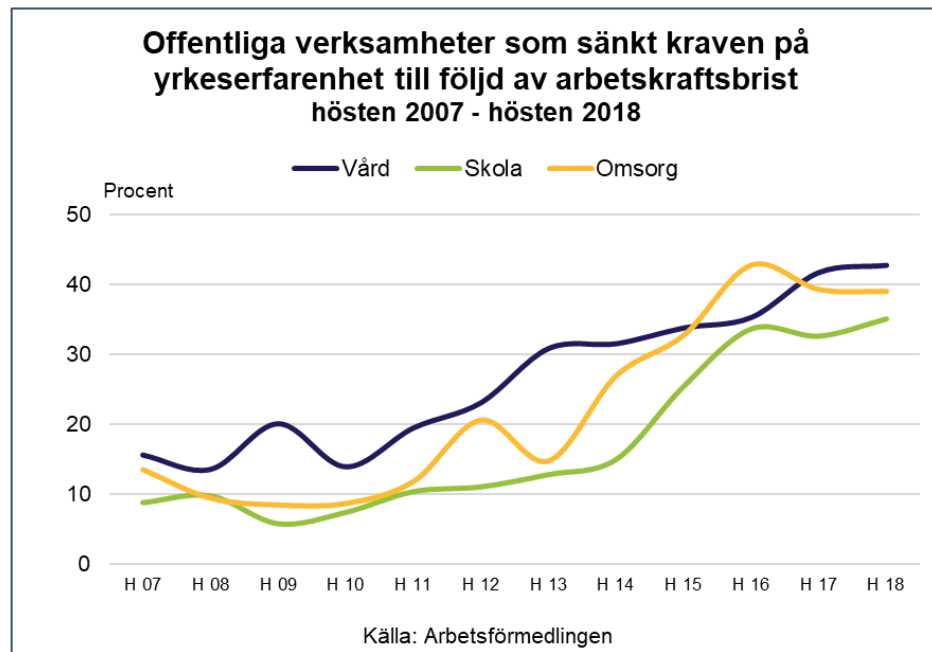


Säsongrensade data, trendvärden

Källa: Arbetsförmedlingen

Sänkta krav vid rekryteringar

- De offentliga arbetsgivarna sänker sina krav
 - Både på erfarenhet och utbildning
 - Tydligt inom vården, skolan och omsorgen
 - Öppnat dörrar till arbetsmarknaden
- Fortfarande inte motsvarande utveckling inom näringslivet
 - Trots mycket utbredd brist på arbetskraft



Utmaningar på arbetsmarknaden 2019 och 2020

- Motverka bristen på utbildad arbetskraft
- Öka utrikes föddas sysselsättning
- Motverka långtidsarbetslöshet

Hur tacklar vi utmaningarna?

- Utbildning
- Fördjupade kontakter med arbetsgivarna
- Subventionerade anställningar
- Samverkan