

Prognos för utbetalningar

Bedömning per april 2026

Arbetsförmedlingen
Författare: Arbetsförmedlingen
Datum: 2026-04-22
Diarienummer: Af-2026/0017 7818

Prognos för utbetalningar 2026 – 2029

Arbetsförmedlingen ska redovisa prognoser för 2026 – 2029 till regeringen den 2 februari, den 22 april, den 24 juli och den 9 november 2026. Prognoserna ska även lämnas i Hermes enligt instruktion från Statskontoret.

Prognoserna ska kommenteras både i förhållande till föregående prognostillfälle och i förhållande till statsbudgeten. Vidare ska prognosen, där det är relevant, kommenteras i relation till myndighetens egna prioriteringar och resultat.

Beslut i ärendet har fattats av Arbetsförmedlingens generaldirektör Maria Hemström Hemmingsson. Föredragande har varit Petra Trygg, kvalificerad handläggare på Ledningsstaben. I den slutliga handläggningen har chefen för Ledningsstaben Marcus Nordlund Wadström deltagit. Beslutet är fastställt digitalt i diariet och saknar därför namnunderskrifter.

Maria Hemström Hemmingsson

Generaldirektör

Petra Trygg

Kvalificerad handläggare

Innehåll

Prognos för utbetalningar 2026 – 2029	3
Sammanfattning	8
Arbetsmarknaden stärks – men utvecklingen är osäker	8
Långtidsarbetslösheten riskerar att kvarstå på en högre nivå.....	8
Inriktning med fortsatt fokus på kärnuppdraget.....	8
Diskrepans mellan förväntningar och förutsättningar	8
Behov av mer flexibel användning av anslag	9
Förändringar jämfört med föregående utgiftsprognos.....	9
1 Inledning	10
1.1 Arbetsmarknadens utveckling	10
1.1.1 Långtidsarbetslösheten riskerar att kvarstå på en högre nivå	11
1.1.2 Förändrat regelverk kommer att påverka hur många som får arbetslöshetsersättning samt ersättningsnivåer	12
1.2 Arbetsförmedlingens inriktning	12
1.2.1 Arbetsgivararbete och arbetsnära insatser till de arbetssökande som står långt från arbetsmarknaden.....	12
1.2.2 Matchning, kontroll och handlingsplaner.....	12
1.2.3 Minska felaktiga utbetalningar och missbruk av välfärdssystemet	13
1.3 Styrning av arbetsmarknadspolitiska insatser	13
1.3.1 Många klarar sig utan omfattande stöd från Arbetsförmedlingen .	13
1.3.2 Matchningstjänster passar många sökanden med måttligt stödbehov.....	13
1.3.3 Mer stöd riktas till de som står längst ifrån arbetsmarknaden.....	13
1.4 Behov av mer flexibel användning av anslag	14
2 Prognos för utgiftsområde 14 Arbetsmarknad och arbetsliv	15
2.1 Prognostiserade utgifter och antal deltagare i program	15
3 Arbetsförmedlingens förvaltningskostnader	17
3.1 Anslag 1:1 ap1 Förvaltningskostnader för AF	17
3.1.1 Medel behövs för att möta regeländringar och ökade förväntningar	17
4 Aktivitetsstöd, Etableringsersättning och arbetslöshetsersättning	18
4.1 Anslag 1:2 ap1 Aktivitetsstöd	18
4.1.1 Jobb- och utvecklingsgarantin.....	18
4.1.2 Jobbgarantin för ungdomar	19
4.1.3 Deltagare i arbetsmarknadspolitiska program utanför ramprogrammen.....	20
4.1.4 Deltagare i programmet arbetsmarknadsutbildning	21
4.1.5 Deltagare i programmet förberedande utbildning.....	21

4.1.6	Arbetspraktik	22
4.1.7	Kartläggning, vägledning och rehabilitering.....	23
4.1.8	Förmedlingsinsatser	23
4.1.9	Reguljära studier som förberedande insats	24
4.1.10	Start av näringsverksamhet	24
4.2	Anslag 1:2 ap2 - Bidrag till arbetslöshetsersättning	25
4.3	Anslag 1:2 ap4 – Etableringsersättning till vissa nyanlända – uppdateras när ny prognos kommer från Migrationsverket	27
4.3.1	Deltagare i etableringsprogrammet	27
4.3.2	Biståndskostnader	28
5	Kostnader för arbetsmarknadspolitiska program och insatser	29
5.1	Anslag 1:3 ap1 Kostnader för arbetsmarknadspolitiska program och insatser.....	29
5.1.1	Satsning på sommarjobb i regeringens vårbudget.....	29
5.1.2	Introduktionsjobb.....	30
5.1.3	Arbetsmarknadsutbildning, totalt antal deltagare.....	31
5.1.4	Upphandlade förberedande utbildningar, totalt antal deltagare....	32
5.1.5	Förberedande insatser på folkhögskolor.....	32
5.1.6	Upphandlade matchningstjänster	33
5.1.7	Övriga tjänster	34
5.2	Anslag 1:3 ap3 Främjande- och utvecklingsinsatser för att påskynda nyanländas etablering.....	35
6	Lönebidrag och Samhall m.m.	36
6.1	Anslag 1:4 ap1 Lönebidrag m.m.	36
6.1.1	Fler nya beslut väger inte upp det stora antalet avslut	37
6.1.2	Lönebidrag för anställning.....	37
6.1.3	Lönebidrag för trygghet i anställning	38
6.1.4	Lönebidrag för utveckling i anställning	38
6.1.5	Skyddat arbete hos offentlig arbetsgivare.....	39
7	Nystartsjobb och etableringsjobb	40
7.1	Anslag 1:5 ap1 – Nystartsjobb.....	40
7.1.1	Taket för anställningar med stöd behöver höjas.....	40
7.2	Anslag 1:5 ap3 – Etableringsjobb	41
7.2.1	Utvecklingsarbete för ökad kännedom om etableringsjobb	41
8	Övriga medel som Arbetsförmedlingen disponerar	43
8.1	Medel från europeiska socialfonden (ESF+)	43
8.1.1	Programområde A.....	44
8.1.2	Programområde B.....	45
8.1.3	Andra programområden inom ESF+	45

8.1.4	Andra fonder inom EU.....	46
8.2	Rehabiliteringsinsatser i samarbete med Försäkringskassan	47
9	Bemyndigandeprogno s	48
9.1	Bemyndigandeprogno s anslag 1:3 ap1 Kostnader för arbetsmarknadspolitiska program	48
9.2	Bemyndigandeprogno s anslag 1:4 ap1 Lönebidrag.....	49
10	Tabeller	50
10.1	Snittkostnader	50
10.2	Extern finansiering	51
10.3	Flöden i ramprogram och aktiviteter.....	51
10.4	Prognos över arbetssökande med och utan arbetslöshetsersättning.....	52
10.5	Deltagare i utbildningar.....	53
10.6	Deltagare i tjänster	54
10.7	Insatser för personer med funktionsnedsättning som innebär nedsatt arbetsförmåga	56
10.8	Nystartsjobb.....	57
10.9	Statistik över arbetslösa och deltagare i program.....	57

Sammanfattning

Arbetsmarknaden stärks – men utvecklingen är osäker

Efter att arbetslösheten börjat sjunka något under hösten 2025 väntas återhämtningen ta fart under de kommande två åren. I takt med att konjunkturen stärks under 2026 och 2027 bedöms arbetslösheten fortsätta minska. Det kommer dock ta tid innan arbetslösheten når de nivåer som rådde före lågkonjunkturen.

Utvecklingen på arbetsmarknaden följer bedömningen i föregående utgiftsprognos i stora drag men osäkerheten har återigen ökat till följd av ett instabilt omvärldsläge. Det finns därmed en risk att återhämtningen fördröjs ytterligare.

Långtidsarbetslösheten riskerar att kvarstå på en högre nivå

Antalet inskrivna långtidsarbetslösa (inskrivna arbetslösa som varit utan arbete 12 månader eller mer) har ökat till följd av den utdragna lågkonjunkturen. Det innebär att många av dem som blev arbetslösa under lågkonjunkturrens inledning ännu inte har kommit ut i arbete. Under hösten 2025 minskade antalet som varit utan arbete i mer än 12 månader något.

När konjunkturen stärks och återhämtningen på arbetsmarknaden tar fart bedöms även antalet långtidsarbetslösa minska något. Andelen långtidsarbetslösa av samtliga inskrivna arbetslösa ökar dock under prognosperioden. Utmaningarna är särskilt stora för de som varit utan arbete i mer än två år.

Inriktning med fortsatt fokus på kärnuppdraget

Arbetsförmedlingens verksamhetsplan för 2026 - 2028¹ utgör grunden för utgiftsprognosen. Den anger myndighetens styrning för 2026–2028 i form av mål som ska uppnås samt inriktning, prioriteringar och förutsättningar i övrigt för att nå målen.

Inriktningen för 2026–2028 innebär ett fortsatt fokus på kärnuppdraget och de områden där myndighetens verksamhet har störst betydelse för att arbetsmarknaden ska fungera väl.

Diskrepans mellan förväntningar och förutsättningar

I budgetunderlaget för 2027 – 2029 per den 1 mars² lyfter Arbetsförmedlingen den diskrepans som finns mellan regeringens förväntningar och myndighetens förutsättningar. Budgetunderlaget innehåller förslag som sammantaget syftar till att förbättra arbetsmarknadens funktionssätt, att övergångarna till arbete och studier

¹Af-2025/0050 5263

² Af-2025/0092 5675

ökar och arbetslöshetstiderna förkortas, att långtidsarbetslösheten reduceras och att felaktiga utbetalningar minskar. Det innebär ett ökat behov av förvaltningsmedel och regeländringar i form av höjd nivå för den högsta bidragsgrundande lönekostnaden i lönestöden.

Behov av mer flexibel användning av anslag

Arbetsförmedlingen har flera olika anslag som påverkar varandra och behöver samspela väl för en effektiv användning av de samlade resurserna. Den nuvarande uppdelningen innebär risker för obalanser mellan anslagen där medel på vissa anslag inte kan nyttjas fullt ut på grund av begränsat utrymme på andra anslag. Ett exempel i denna utgiftsprognos är att möjligheten att nyttja medel för aktivitetsstöd fullt ut är begränsad eftersom det inte finns tillräckligt med medel för arbetsmarknadspolitiska program och insatser.

Arbetsförmedlingen avser att utreda detta närmare för att eventuellt återkomma med förslag i budgetunderlaget för 2028–2030 eller i annan form.

Förändringar jämfört med föregående utgiftsprognos

Utvecklingen hittills i år följer i stort bedömningen i föregående utgiftsprognos. Tilldelade/ aviserade medel för perioden är uppdaterade enligt vårändringsbudgeten och vårpropositionen per den 13 april. De mest påtagliga förändringarna framgår nedan:

- Antalet arbetslösa är i linje med föregående utgiftsprognos men antalet deltagare i jobb- och utvecklingsgarantin och jobbgarantin för ungdomar är lägre. Till följd av det förändrade regelverket per oktober 2025 minskade antalet deltagare i programmen till en lägre nivå. Hur förändringarna påverkar utvecklingen framåt är för tidigt att bedöma.
- Färre deltagare i introduktionsjobb då utmaningarna med att öka antalet deltagare i insatsen har varit större än förväntat. En anledning är att det funnits en ryckighet i styrningen av insatsen där den under ett antal år skulle minska kraftigt. Det har lett till bristande förtroende hos kommunerna som påverkat samarbetet kring anställningar med introduktionsjobb. Utvecklingen kommande år är anpassad till aviserade medel enligt vårpropositionen. Arbetsförmedlingen bedömer att behovet är större än vad de ekonomiska ramarna medger.
- Färre deltagare i upphandlade matchningstjänster kommande år till följd av aviserad minskning av medel i vårpropositionen. Utifrån uppdrag och prioriteringar bedömer Arbetsförmedlingen att mer arbetsnära insatser passar bättre för många av de arbetssökande som står längre från arbetsmarknaden.
- Fler deltagare i etableringsprogrammet 2027 och 2028 till följd av förändrat regelverk för arbetslöshetsersättning.

1 Inledning

1.1 Arbetsmarknadens utveckling

Utvecklingen på arbetsmarknaden överensstämmer i stora drag med bedömningen i föregående utgiftsprognos. Efterfrågan på arbetskraft är fortsatt dämpad och arbetslösheten ligger kvar på höga nivåer. Under hösten 2025 började antalet inskrivna arbetslösa att minska och den utvecklingen har fortsatt under 2026. I slutet av mars 2026 var antalet inskrivna arbetslösa drygt 354 000 personer, vilket innebär drygt 18 000 färre än samma månad förra året.

Arbetsförmedlingen bedömer att återhämtningen i svensk ekonomi kommer att ta fart under 2026–2027.³ Till följd av den utdragna lågkonjunkturen väntas dock minskningen av arbetslösheten ta tid, och vara tillbaka till nivån som rådde innan lågkonjunkturen först i slutet av 2027.

Under de senaste åren har återhämtningen i svensk ekonomi bland annat hämmats av hög inflation och handelspolitisk oro. Världsläget präglas återigen av en större osäkerhet till följd av den amerikansk-israeliska attacken mot Irans regimstyre i slutet av februari. Kriget i mellanöstern har återigen ökat osäkerheten om utsikterna i den ekonomiska utvecklingen i Sverige och omvärlden.

I dagsläget är det svårt att avgöra hur stora och långvariga effekterna av kriget blir och hur det påverkar utvecklingen i ekonomin och på arbetsmarknaden. Om kriget i mellanöstern blir långvarigt ökar risken för en sämre utveckling och att återhämtningen på arbetsmarknaden fördröjs ytterligare.

Under 2025 uppgick antalet inskrivna arbetslösa till 367 000 personer som årsgenomsnitt. Det motsvarar 6,9 procent som andel av den registerbaserade arbetskraften. För 2026 och 2027 är bedömningen 345 000 respektive 328 000, vilket motsvarar arbetslöshetsnivåer på 6,5 och 6,2 procent. Det kan jämföras med 2023 då årsgenomsnittet uppgick till 334 000 personer, motsvarande 6,4 procent. Under 2028 och 2029 bedöms antalet inskrivna arbetslösa fortsätta att minska något.

³ Arbetsmarknadsutsikterna hösten 2025, Arbetsförmedlingen, Af-2025/0112 7947.

Tabell 1: Antalet och andelen inskrivna arbetslösa (årsgenomsnitt) 16–65 år, utfall 2025 och Arbetsförmedlingens bedömningar för 2026–2029

År	Aktuell bedömning, antal	Aktuell bedömning, andel*	Bedömning i föregående prognos, antal	Bedömning i föregående prognos, andel
2025	367 000	6,9%	369 000	7,0%
2026	345 000	6,8%	362 000	6,8%
2027	328 000	6,5%	345 000	6,6%
2028	321 000	6,2%	335 000	6,3%
2029	317 000	6,1%		

*Andel av den registerbaserade arbetskraften (BAS 16–65 år). Observera att åldersgruppen inskrivna arbetslösa samt beräkningen av den registerbaserade arbetskraften (BAS 16-66 år).ändras från januari 2026 till följd av den höjda riktåldern för ålderspension.

1.1.1 Långtidsarbetslösheten riskerar att kvarstå på en högre nivå

Även antalet inskrivna långtidsarbetslösa (inskrivna arbetslösa som varit utan arbete 12 månader eller mer) har ökat till följd av den utdragna lågkonjunkturen. Det innebär att många av dem som blev arbetslösa under lågkonjunktorens inledning ännu inte har kommit ut i arbete.

Under hösten 2025 minskade antalet som varit utan arbete i mer än 12 månader något. Minskningen var till viss del kopplad till det nya regelverket för arbetslöshetsförsäkringen.⁴ I slutet av mars 2026 var antalet långtidsarbetslösa drygt 152 000 personer, vilket är ungefär lika många som för ett år sedan och drygt 10 000 fler än för två år sedan.

I takt med att återhämtningen på arbetsmarknaden kommer i gång bedöms även antalet långtidsarbetslösa minska något under prognosperioden. Under 2026 och 2027 bedöms antalet långtidsarbetslösa uppgå till 148 000 respektive 145 000 personer som årsgenomsnitt. Det innebär att långtidsarbetslösa som andel av samtliga inskrivna arbetslösa ökar under de kommande åren.

Utmaningarna är särskilt stora för de som varit utan arbete i mer än två år. Antalet inskrivna arbetslösa i denna grupp ökade under loppet av 2025. Under inledningen av 2026 har antalet inte förändrats nämnvärt. I slutet av mars hade 83 000 personer varit utan arbete längre än 24 månader, vilket är drygt 1 000 fler än för ett år sedan. Antalet med längre tider utan arbete utgör därmed fortfarande mer än hälften (55 procent) av alla långtidsarbetslösa.

Trots det svaga konjunkturläget upplever många arbetsgivare att det är svårt att hitta arbetskraft med efterfrågad kompetens. När konjunkturen stärks finns det en risk att matchningsproblemen ökar.

⁴Det nya regelverket för arbetslöshetsförsäkringen som trädde i kraft den 1 oktober 2025 har lett till att ett antal sökande i program med aktivitetsstöd (jobb- och utvecklingsgarantin och jobbgarantin för ungdomar) har skrivits ut från sina program då de bedöms uppfylla ett inkomstvillkor. Detta har medfört att dessa personer inte längre ingår i inskrivna arbetslösa.

1.1.2 Förändrat regelverk kommer att påverka hur många som får arbetslöshetsersättning samt ersättningsnivåer

Den 1 oktober 2025 trädde ny lag om arbetslöshetsförsäkring i kraft som baseras på inkomster i stället för arbetad tid. Det innebär en förändring av villkoren för arbetslöshetsersättning vilket kommer att påverka antalet med a-kassa samt ersättningsnivåerna. Den tidigare arbetslöshetsförsäkringen kommer att tillämpas parallellt med den nya under lång tid.

Även förordningarna för jobb- och utvecklingsgarantin (JOB) och jobbgarantin för ungdomar (UGA) förändrades vad gäller kvalificering, utskrivning samt återinträde. Förändringarna innebär en mer komplex prövning och handläggning, vilket myndigheten delvis hanterar med automatisering och utveckling av förmedlarnas systemstöd.

De nya förordningarna har enbart tillämpats en kort tid och det är idag för tidigt för att fullt ut prognostisera dess samlade effekter. Initialt bedöms andelen som skrivs ut med anledning av ett inkomstvillkor bli högre jämfört mot de som skrevs ut med anledning av det tidigare arbetsvillkoret. Anvisningar och återinträden i ramprogrammen bedöms däremot inte att öka med anledning av regelförändringarna. Förändringarna kan innebära en viss högre frekvens av in- och utflöde ur ramprogrammen.

Nedgången av deltagarantalet i jobb- och utvecklingsgarantin i oktober 2025 bedöms inte upprepas. Arbetsförmedlingen kommer att fortsätta följa effekterna av det nya regelverket och utveckla sina prognoser utifrån de erfarenheter som dras och de analyser som görs.

1.2 Arbetsförmedlingens inriktning

Arbetsförmedlingens prioriteringar i verksamhetsplanen 2026–2028 fokuserar på kärnuppdraget och de områden där myndighetens verksamhet har störst betydelse för att arbetsmarknaden ska fungera väl. Nedan sammanfattas prioriteringarna för kommande år.

1.2.1 Arbetsgivararbete och arbetsnära insatser till de arbetssökande som står långt från arbetsmarknaden.

Arbetsgivararbetet och matchningsinsatser i egen regi ska fortsätta utökas och utvecklas. Arbetet ska bygga på evidens och beprövad erfarenhet och ha fokus på de arbetsgivare som vill anställa arbetssökande som står långt från arbetsmarknaden. Detta ska leda till att resultaten för arbetssökande som är eller riskerar långtidsarbetslöshet förbättras och att fler får ta del av arbetsnära insatser.

1.2.2 Matchning, kontroll och handlingsplaner.

Arbetet med matchning och kontroll av arbetssökande ska fortsätta förbättras i syfte att tidigt säkra en hög och effektiv sökaktivitet och bidra till en ökad geografisk och yrkesmässig rörlighet. Därtill ska det vara ett systematiskt arbete med handlingsplaner och bedömningar för att tidigt identifiera behov av stöd och ge rätt insatser för att både förhindra och bryta långtidsarbetslöshet.

1.2.3 Minska felaktiga utbetalningar och missbruk av välfärdssystemet

För att minska felaktiga utbetalningar och brott mot välfärdssystemen ska kvaliteten i ärendehandläggningen förbättras samtidigt som precisionen och effektiviteten i kontroll- och sanktionsarbetet ska öka. Det ska ske genom bland annat förbättrad samverkan och informationsutbyte med andra aktörer. Särskilt prioriterat är åtgärder för att motverka det medvetna och systematiska missbruket inklusive den organiserade brottsligheten.

1.3 Styrning av arbetsmarknadspolitiska insatser

Tilldelade medel för arbetsmarknadspolitiska program och insatser ska användas effektivt och jämställt för att motverka långtidsarbetslöshet och bidra till en förbättrad matchning. Arbetsförmedlingens styrning av insatser utgår från arbetssökandes behov av stöd, efterfrågan på arbetsmarknaden, befintlig kunskap och myndighetens resultatmål.

1.3.1 Många klarar sig utan omfattande stöd från Arbetsförmedlingen

Generellt utgörs en stor del av de nyinskrivna av arbetssökande som står nära arbetsmarknaden och som bedöms klara sig utan omfattande stöd från Arbetsförmedlingen. För dessa är fokus främst på att säkra en hög och effektiv sökaktivitet via uppföljning och kontroll av arbetssökandet med utgångspunkt i en tydlig bedömning och handlingsplan.

1.3.2 Matchningstjänster passar många sökanden med måttligt stödbehov

Förmedlingsinsatser och matchningstjänster passar generellt en bred grupp av arbetssökande som behöver stöd i jobbsökandet för att snabbare gå ut i arbete. Kombinationen av stöd i jobbsökandet och ökad kontroll är ofta viktigt för att öka utflödet till arbete. Många av de arbetssökande som har ett måttligt stödbehov ges stöd primärt via den upphandlade matchningstjänsten Rusta och matcha 2.

1.3.3 Mer stöd riktas till de som står längst ifrån arbetsmarknaden

För de arbetssökande som står längre ifrån arbetsmarknaden behövs mer omfattande stöd, ofta en kombination av flera insatser som leder mot jobb. Det kommer att finnas ett fortsatt stort och ökande behov av fördjupat stöd, framför allt i form av subventionerade anställningar, praktik och arbetsmarknadsutbildning. En förutsättning för att öka användningen av dessa insatser är fortsatt utveckling och förstärkning av myndighetens arbetsgivararbete i egen regi.

Många av de arbetssökande som är i behov av fördjupat stöd har en registrerad funktionsnedsättning och är därmed aktuella för särskild stödperson för introduktions- och uppföljningsstöd (SIUS) och de olika typerna av särskilda insatser som finansieras via anslag 1:4 Lönebidrag m.m.

1.4 Behov av mer flexibel användning av anslag

Arbetsförmedlingen har flera olika anslag som påverkar varandra och behöver samspela väl för en effektiv användning av de samlade resurserna. Den nuvarande uppdelningen innebär risker för obalanser mellan anslagen där medel på vissa anslag inte kan nyttjas fullt ut på grund av begränsat utrymme på andra anslag.

Ett tydligt exempel i denna utgiftsprognos är obalansen mellan anslagen för aktivitetsstöd och arbetsmarknadspolitiska program och insatser. Möjligheten att nyttja medel för aktivitetsstöd fullt ut är begränsad eftersom det inte finns tillräckligt med medel för arbetsmarknadspolitiska program och insatser. Tidigare hade Arbetsförmedlingen möjlighet att flytta upp till 750 miljoner kronor mellan dessa anslag. Den möjligheten begränsades under 2024 och upphörde helt 2025.

Arbetsförmedlingen ser anledning att mer utförligt analysera hur anslagsstrukturen kan bli mer flexibel för en effektivare användning av tilldelade medel för att möta behoven av insatser till arbetssökande och arbetsgivare. Det gäller i synnerhet anslagen för aktivitetsstöd och arbetsmarknadspolitiska program och insatser. Därtill finns sannolikt potential att uppnå en mer effektiv resursanvändning även genom andra former av flexibilitet mellan anslagen. Arbetsförmedlingen avser att utreda detta närmare för att eventuellt återkomma med förslag i budgetunderlaget för 2028–2030 eller i annan form.

2 Prognos för utgiftsområde 14 Arbetsmarknad och arbetsliv

- 1:1 ap1 AF förvaltningskostnader
- 1:2 ap1 Aktivitetsstöd
- 1:2 ap2 Bidrag till arbetslöshetsersättning
- 1:2 ap3 Statliga ålderspensionsavgifter
- 1:2 ap4 Etableringsersättning
- 1:3 ap1 Kostnader för arbetsmarknadspolitiska program och insatser
- 1:3 ap3 Främjande- och utvecklingsinsatser för att påskynda nyanländas etablering
- 1:4 ap1 Lönebidrag med mera
- 1:5 ap1 Nystartsjobb
- 1:5 ap3 Etableringsjobb

2.1 Prognostiserade utgifter och antal deltagare i program

Arbetsförmedlingen utgår från tilldelade medel enligt regleringsbrevet för 2026 och regeringens förslag i vårändringsbudgeten. För åren 2027–2028 utgår Arbetsförmedlingen från vårpropositionen per den 13 april.

Utgiftsprognosen redovisar antalet pågående beslut vid varje månadsslut. Årsgenomsnittet beräknas utifrån detta. Det innebär att antalet unika deltagare som tar del av arbetsmarknadspolitiska program och insatser är fler. Antalet unika deltagare per år framgår av Arbetsförmedlingens årsredovisning.

Bilaga 1 Beloppsbilaga redovisar antalet deltagare i arbetsmarknadspolitiska program och upphandlade matchningstjänster samt utgifterna för dessa. Antalet deltagare i program består av deltagare både med och utan aktivitetsstöd. Deltagare i arbetsmarknadspolitiska program utan aktivitetsstöd består till stor del av personer med ersättning från sjukförsäkringen eller etableringsersättning. Utgifterna för programmen för deltagare i samarbetet med Försäkringskassan belastar utgiftsområde 10 anslag 1:6 och ersättningen till individen i etableringsprogrammet belastar utgiftsområde 14 anslag 1:2 ap4.

Bilaga 2 Sifferunderlag volymer redovisar månadsfördelade data för hela prognosperioden avseende deltagare i program och insatser. I denna bilaga finns även sifferunderlagen till diagrammen i detta dokument.

Bilaga 3 Biståndskostnader redovisar vilka kostnader som ska räknas som bistånd för anslaget 1:2 ap4 Etableringsersättning till vissa nyanlända invandrare.

Följande kapitel beskriver förutsättningarna för varje anslag och anslagspost mer ingående.

Tabell 2: Tilldelning, föreslagen tilldelning, utgifter och sparande/underskott år 2025 – 2029 inom utgiftsområde 14 Arbetsmarknad och arbetsliv (miljoner kronor)

	1:1 ap1	1:2 ap1	1:2 ap2	1:2 ap3	1:2 ap4	1:3 ap1	1:3 ap3	1:4 ap1	1:5 ap1	1:5 ap3	1:5 ap5	Totalt
Tilldelning & förslag till tilldelning												
2026	8 053	18 724	21 882	3 303	829	6 322	50	12 598	2 034	119		73 914
Regleringsbrev	7 847	18 724	23 117	3 303	829	5 922	50	12 598	2 034	119		74 543
Överföring	206		-1 235			400						-629
Förslag till tilldelning inklusive prognostiserad överföring från föregående år												
2027	8 150	17 970	18 738	3 730	489	5 859	50	12 615	2 395	248		70 245
2028	8 371	18 100	15 843	3 676	186	5 544	50	12 153	2 491	469		66 884
2029	8 511	18 156	12 658	3 667	-110	5 480	50	12 153	2 489	783	77	63 913
Kostnader												
2025	7 501	18 237	24 203	3 061	910	6 062	41	11 708	2 257	10	50	74 038
2026	8 053	17 685	23 909	3 303	847	6 068	50	11 791	2 011	25		73 741
2027	8 150	17 257	22 995	3 730	638	5 848	50	11 976	2 085	245		72 974
2028	8 371	16 392	23 133	3 676	580	5 618	50	12 007	2 156	467		72 451
2029	8 511	16 199	22 931	3 667	401	5 609	50	12 084	2 173	776	77	72 477
Sparande												
2025	206	597	-1 235		571	883	9	1 501	1 248	500		4 280
2026		1 039	-2 027		-18	254		807	23	94		172
2027		713	-4 257		-149	11		639	310	3		-2 730
2028		1 708	-7 290		-394	-74		146	335	2		-5 567
2029		1 957	-10 273		-511	-129		69	316	7		-8 564

3 Arbetsförmedlingens förvaltningskostnader

3.1 Anslag 1:1 ap1 Förvaltningskostnader för AF

Tabell 3: Anslag 1:1 Förvaltningskostnader - Tilldelning/förslag till tilldelning och beräknade utgifter 2025 – 2029 (miljoner kronor)

	2025	2026	2027	2028	2029
Tilldelning/förslag till tilldelning (inklusive sparande/kreditutnyttjande från föregående år)	7 707	8 053	8 150	8 371	8 511
Beräknade utgifter	7 501	8 053	8 150	8 371	8 511
Beräknat sparande/underskott	206				
<i>Beräknade utgifter i föregående prognos</i>	<i>7 501</i>	<i>8 028</i>	<i>8 154</i>	<i>8 408</i>	<i>8 408</i>

Kostnaderna under anslaget 2026 beräknas till 8 053 miljoner kronor, vilket är 25 miljoner kronor högre än i föregående utgiftsprognos. Bedömningen är att tillgängliga medel (inklusive anslagssparandet från 2025) används fullt ut. Arbetsförmedlingen beräknar en kostnadsminskning genom finansiering av medel från ESF-projekt med 133 miljoner kronor.

3.1.1 Medel behövs för att möta regeländringar och ökade förväntningar

Arbetsförmedlingen har fått en viss förstärkning av förvaltningsanslaget för 2026 och kommande år. Till delar innebär det finansiering för områden som myndigheten tidigare lyft fram. För att möta regeringens aviserade förslag och uttalade avsikter om åtgärder och ambitionshöjningar samt beslutade regeländringar ser Arbetsförmedlingen behov av ytterligare medel.

Förslagen i Arbetsförmedlingens budgetunderlag för 2027 - 2029 innebär sammantaget ett tillkommande behov av förvaltningsmedel om 430 miljoner kronor 2027, 600 miljoner kronor 2028 och 591 miljoner kronor 2029, i syfte att finansiera ambitionshöjningar i linje med regeringens uttalade inriktning.⁵

⁵ Af-2025/0092 5675

4 Aktivitetsstöd, Etableringsersättning och arbetslöshetsersättning

4.1 Anslag 1:2 ap1 Aktivitetsstöd

Tabell 4: Anslag 1:2 ap1 Aktivitetsstöd - Tilldelning/förslag till tilldelning och beräknade utgifter 2025 – 2029 (miljoner kronor)

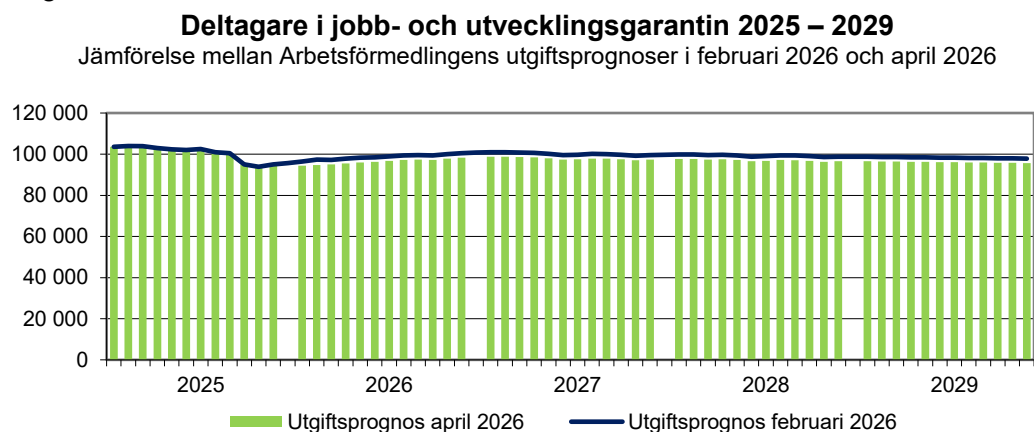
	2025	2026	2027	2028	2029
Tilldelning/förslag till tilldelning	18 834	18 724	17 970	18 100	18 156
Beräknade utgifter	18 237	17 685	17 257	16 392	16 199
Beräknade sparande/underskott	597	1 039	713	1 708	1 957
Beräknade utgifter i föregående prognos	18 237	17 962	17 579	16 942	16 796

Kostnaderna under anslaget 2026 beräknas till 17 685 miljoner kronor, vilket är 277 miljoner kronor lägre än i föregående utgiftsprognos och innebär ett anslagssparande på 1 039 miljoner kronor.

4.1.1 Jobb- och utvecklingsgarantin

Antalet deltagare i jobb- och utvecklingsgarantin bedöms uppgå till i genomsnitt 96 400 personer per månad under 2026, vilket är 2 200 färre än i föregående utgiftsprognos.

Diagram 1:



Den 1 oktober 2025 trädde förordningsändringar i kraft som innebär att de som förbrukat 200 ersättningsdagar från a-kassan kvalificerar till jobb- och utvecklingsgarantin. Deltagare som kan uppfylla ett inkomstvillkor om 100, 200 och 300 ersättningsdagar skrivs ut ur programmet. Förändringarna kan komma att innebära en högre frekvens av in- och utflöde ur jobb- och utvecklingsgarantin. Vid ikraftträdandet innebär det nya inkomstvillkoret att över 5 000 personer som arbetade deltid eller på timbasis skrevs ut. Bedömningen är att detta inte kommer att upprepas, då kontroll av inkomst nu sker löpande för programdeltagare och innan

inskrivning. Under 2026 har i genomsnitt 860 personer per månad skrivits ut då de bedömts uppfylla ett nytt inkomstvillkor.

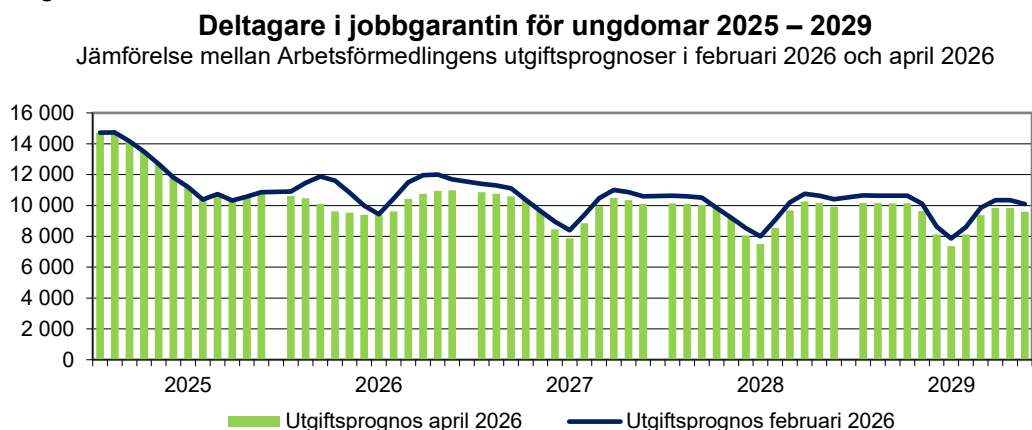
Som beskrivs i avsnitt 1.1 bedömer Arbetsförmedlingen att konjunkturen kommer att stärkas under 2026–2027 och att antalet långtidsarbetslösa minskar något (med eftersläpning) i takt med att konjunkturen stärks. Det leder till att även antalet personer i jobb- och utvecklingsgarantin minskar på sikt. Minskningen bedöms till viss del motverkas av ett högre inflöde av deltagare med kortare ersättningsperioder.

Konsekvenserna av regelförändringarna är dock svåra att bedöma i nuläget och utvecklingen kommer att följas noggrant i takt med att fler utfall inkommer. Jobbgarantin för ungdomar

4.1.2 Jobbgarantin för ungdomar

Antalet deltagare i jobbgarantin för ungdomar bedöms i genomsnitt uppgå till 10 200 personer per månad under 2026, vilket är 900 färre än i föregående utgiftsprognos.

Diagram 2



Till följd av förordningsändringarna per oktober 2025 kommer deltagare som kan uppfylla ett inkomstvillkor om 100, 200 och 300 ersättningsdagar att skrivas ut från programmet. Det nya regelverket har enbart tillämpats en kort tid och det är ännu för tidigt att fullt ut bedöma dess samlade effekter. Under 2026 har i genomsnitt 150 personer per månad skrivits ut på grund av att de uppnått inkomstvillkoret.

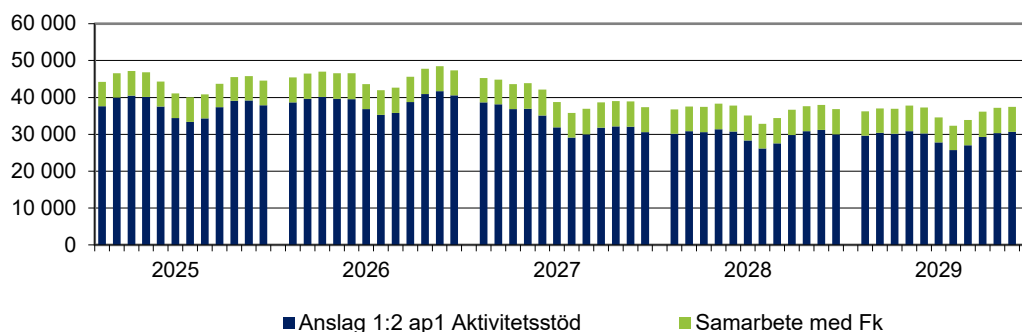
4.1.3 Deltagare i arbetsmarknadspolitiska program utanför ramprogrammen

Antalet deltagare i arbetsmarknadspolitiska program utanför ramprogrammen bedöms i genomsnitt uppgå till 45 800 personer per månad 2026. Det är 2 000 personer fler än i föregående utgiftsprognos. De flesta som deltar i en tidig insats kombinerar det med tjänster från leverantörer, vanligen en matchningstjänst.

För 2026 beräknas utgifterna för i genomsnitt 38 900 personer per månad belasta anslag 1:2 ap1 Aktivitetsstöd, vilket är 1 600 personer fler än i föregående utgiftsprognos. I samarbetet med Försäkringskassan belastar utgifterna för 6 800 personer per månad utgiftsområde 10 (Ekonomisk trygghet vid sjukdom och handikapp). Det är 300 personer fler än i föregående utgiftsprognos.

Diagram 3

Deltagare månadsvis i program utanför ramprogrammen 2025 – 2029



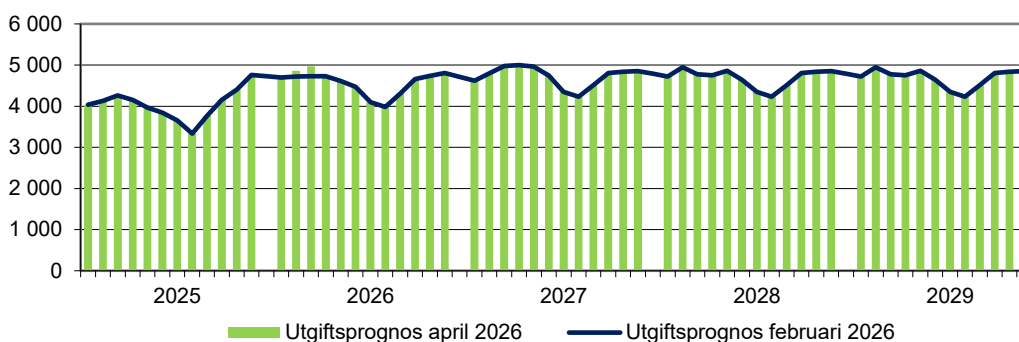
4.1.4 Deltagare i programmet arbetsmarknadsutbildning

Arbetsmarknadsutbildning används både inom och utanför ramprogrammen. Det totala antalet deltagare i arbetsmarknadsutbildning framgår av avsnitt 5.1.3.

Antalet deltagare i programmet arbetsmarknadsutbildning, som används för deltagare utanför ramprogrammen, bedöms i genomsnitt uppgå till 4 600 personer per månad under 2026, vilket är 100 fler än i föregående utgiftsprognos.

Diagram 4

Deltagare månadsvis i programmet arbetsmarknadsutbildning 2025 – 2029
Jämförelse mellan Arbetsförmedlingens utgiftsprognoser i februari 2026 och april 2026



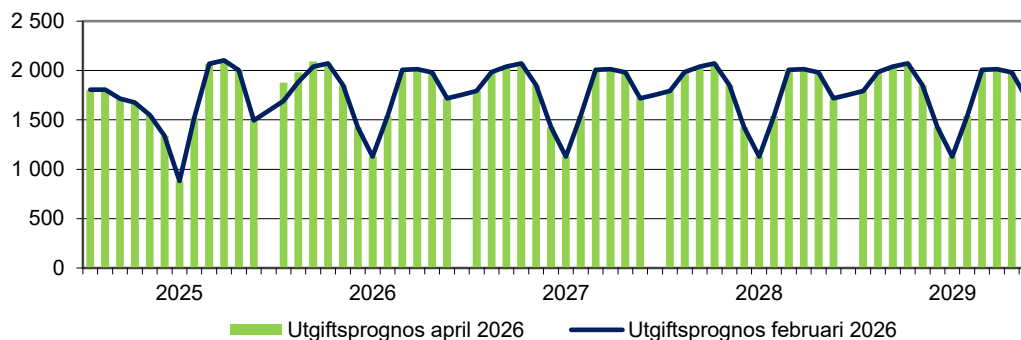
4.1.5 Deltagare i programmet förberedande utbildning

Förberedande utbildning används både inom och utanför ramprogrammen. Det totala antalet deltagare i arbetsmarknadsutbildning framgår av avsnitt 5.1.4.

Antalet deltagare i programmet förberedande utbildning, som används för deltagare utanför ramprogrammen, bedöms i genomsnitt uppgå till 1 800 personer per månad under 2026, vilket är samma nivå som i föregående utgiftsprognos.

Diagram 5

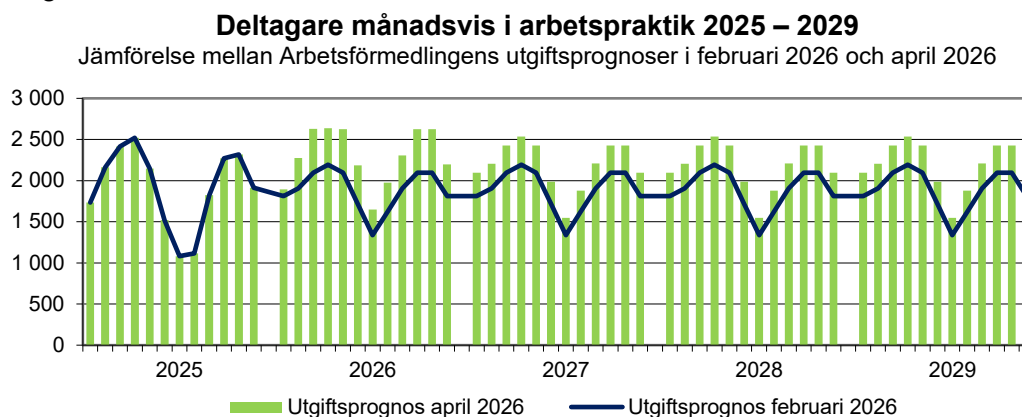
Deltagare månadsvis i programmet förberedande utbildning 2025 – 2029
Jämförelse mellan Arbetsförmedlingens utgiftsprognoser i februari 2026 och april 2026



4.1.6 Arbetspraktik

Antalet deltagare i programmet arbetspraktik, som används för deltagare utanför ramprogrammen, bedöms i genomsnitt uppgå till 2 300 personer per månad under 2026, vilket är 400 personer fler än i föregående utgiftsprognos. Deltagare som tillhör ett ramprogram och har en praktik ingår inte i dessa beräkningar.

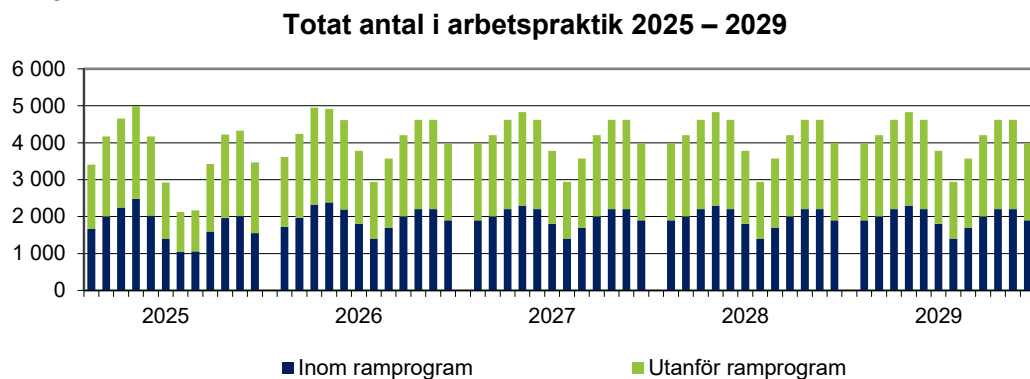
Diagram 6



Totalt antal deltagare i arbetspraktik

Det totala antalet deltagare i arbetspraktik, det vill säga deltagare både i ramprogram och programmet arbetspraktik beräknas till i genomsnitt 4 400 per månad under 2026, vilket är 500 personer fler än i föregående utgiftsprognos.

Diagram 7



En stor del av praktikplatserna initieras av de arbetssökande själva men förutsätter att Arbetsförmedlingen har bedömt att de har behov av insatsen. Antalet platser som ackvирeras av arbetsförmedlingen har ökat i takt med utbyggnad av det sammanhållna matchningsstödet och förstärkning av SIUS.

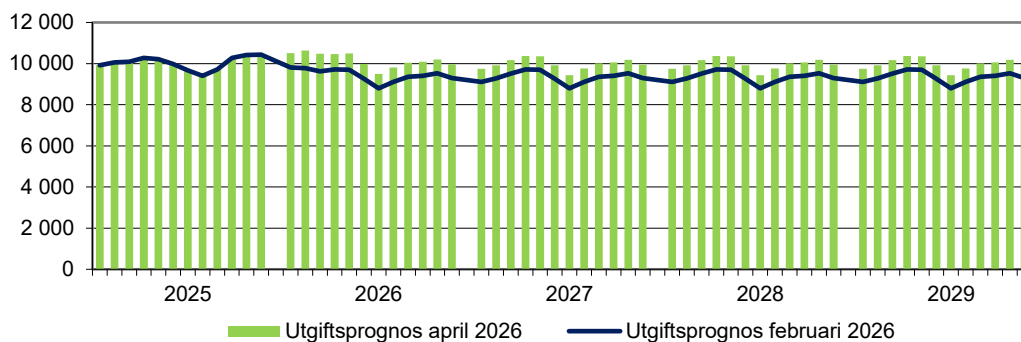
4.1.7 Kartläggning, vägledning och rehabilitering

Antalet deltagare i kartläggning, vägledning och rehabilitering (KVR) bedöms i genomsnitt uppgå till 10 200 personer per månad under 2026, vilket är 800 fler än i föregående utgiftsprognos.

Diagram 8

Deltagare månadsvis i kartläggning, vägledning och rehabilitering 2025 – 2029

Jämförelse mellan Arbetsförmedlingens utgiftsprognoser i februari 2026 och april 2026



4.1.8 Förmedlingsinsatser

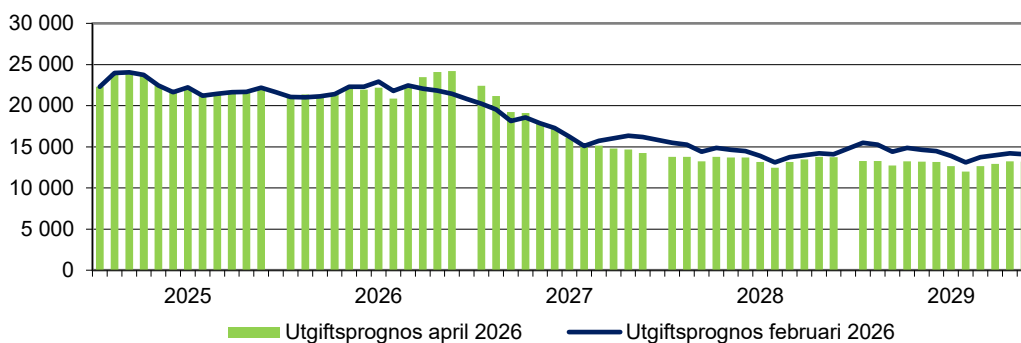
I förmedlingsinsatser deltar arbetssökande i en upphandlad matchningstjänst med individuellt utformade aktiviteter hos en leverantör.

Antalet deltagare i förmedlingsinsatser som inte tillhör ett ramprogram bedöms 2026 uppgå till i genomsnitt 22 200 personer per månad, vilket är 400 personer fler än i föregående utgiftsprognos.

Diagram 9

Deltagare månadsvis i Förmedlingsinsats 2025 – 2029

Jämförelse mellan Arbetsförmedlingens utgiftsprognoser i februari 2026 och april 2026



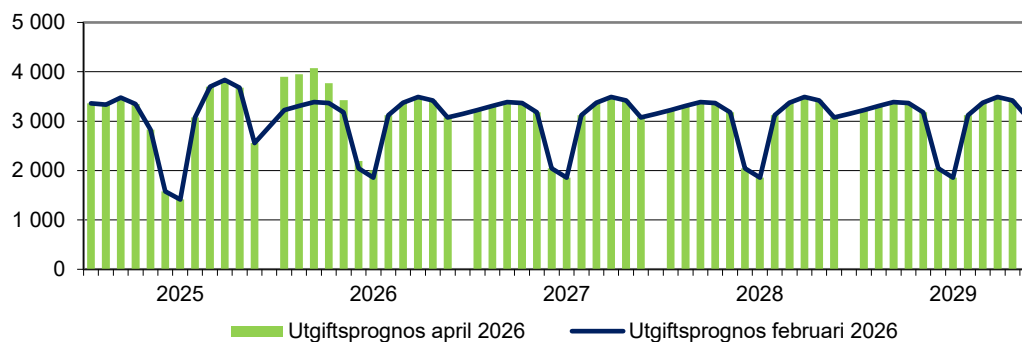
4.1.9 Reguljära studier som förberedande insats

Antalet deltagare i reguljära studier som förberedande insats beräknas under 2026 uppgå till i genomsnitt 3 300 personer per månad, vilket är 200 fler än i föregående utgiftsprognos.

Diagram 10

Deltagare månadsvis i reguljära studier som förberedande insats 2025 – 2029

Jämförelse mellan Arbetsförmedlingens utgiftsprognoser i februari 2026 och april 2026



Arbetsförmedlingen har för 2026 ett uppdrag att utveckla arbetet för att fler arbetslösa ska påbörja utbildning. I mars trädde en ny reglering av informationsutbyte mellan Arbetsförmedlingen och den kommunala vuxenutbildningen i kraft, och målgruppen för anvisning att söka utbildning till studier breddades. Informationsutbytet och ett förändrat arbetssätt i myndigheten har stor betydelse för att öka antalet arbetslösa som påbörjar utbildning.

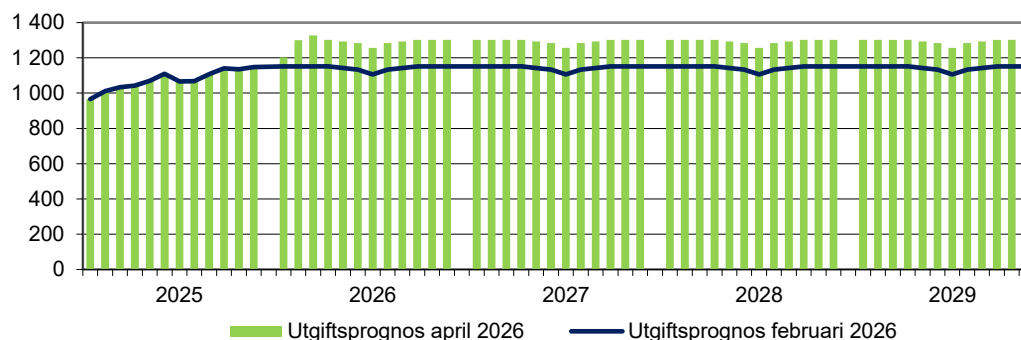
4.1.10 Start av näringsverksamhet

Antalet deltagare i start av näringsverksamhet beräknas under 2026 uppgå till i genomsnitt 1 300 personer per månad, vilket är 200 fler i föregående utgiftsprognos. Utöver de som deltar i programmet start av näringsverksamhet har cirka 300 personer per månad beslut om insatsen start av näringsverksamhet inom ramprogram. Dessa personer ingår inte i denna redovisning.

Diagram 11

Deltagare månadsvis i start av näringsverksamhet 2025 – 2029

Jämförelse mellan Arbetsförmedlingens utgiftsprognoser i februari 2026 och april 2026



4.2 Anslag 1:2 ap2 - Bidrag till arbetslöshetsersättning

Tabell 5: Anslag 1:2 ap2 tilldelning/ förslag till tilldelning och beräknade utgifter 2025 – 2029 (miljoner kronor)

	2025	2026	2027	2028	2029
Tilldelning/förslag tilldelning	23 348	23 117	20 765	20 100	19 948
Överföring från föregående år	-380	-1 235	-2 027	-4 256	-7 290
Tillgängliga medel	22 968	21 882	18 739	15 844	12 658
Beräknade utgifter	24 203	23 909	22 995	23 133	22 931
Beräknade sparande/underskott	-1 235	-2 027	-4 256	-7 290	-10 272
<i>Beräknade utgifter i föregående prognos</i>	24 203	23 378	21 941	22 240	21 975

Utgifterna under anslaget 2026 beräknas till 23 909 miljoner kronor, vilket är 531 miljoner kronor högre än i föregående utgiftsprognos. Det innebär ett anslagsöverskridande på 2 027 miljoner kronor.

Kostnaderna för arbetslöshetsersättning var högre än tilldelade medel 2025. Anslagsöverskridandet 2025 belastar tilldelade medel för 2026. Följden blir att det ekonomiska utrymmet 2026 minskar. Då kostnaderna under prognosperiodens samtliga år överstiger tilldelade medel ökar det beräknade underskottet successivt.

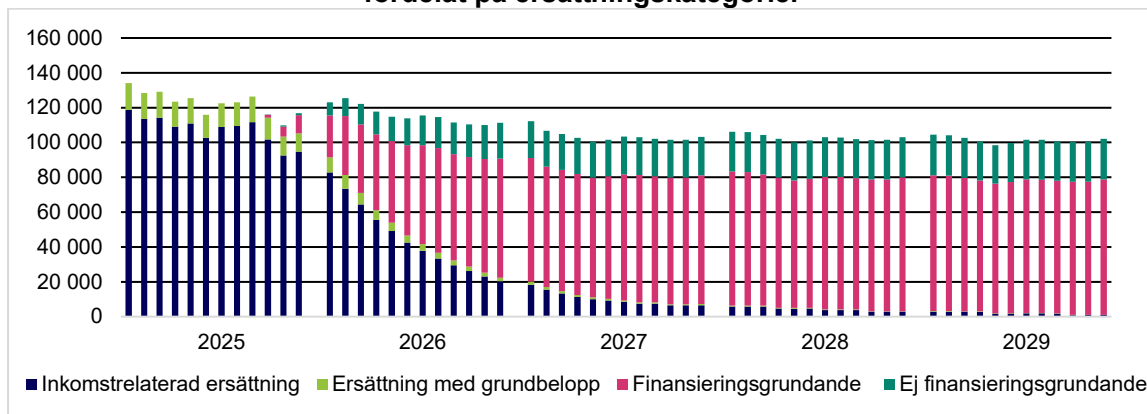
Införandet av det nya regelverket i arbetslöshetsförsäkringen per oktober 2025 påverkar anslagsanvändandet, med en successiv övergång till det nya ersättningssystemet. Förändringarna har en inverkan på den antals- och andelsmässiga övergången, både vad gäller ersättningstagare i det nya respektive det gamla systemet samt de olika ersättningskategorierna.

Med enbart sex månaders utfall som grund är det inte möjligt att på ett precist sätt bedöma påverkan av dessa förändringar. I denna utgiftsprognos har Arbetsförmedlingen därför simulerat övergången till det nya ersättningssystemet. Fördelningen utgår från ett antagande om att 91 procent får inkomstberättigad ersättning enligt det tidigare regelverket och 77 procent finansieringsgrundad ersättning enligt det nya regelverket. Vidare antas att 9 procent kommer att erhålla grundärsättning enligt det tidigare regelverket och 23 procent ej finansieringsgrundande enligt det nya regelverket.

Simuleringen emligt ovan ligger som grund för den prognostiserade anslagsanvändningen i detta avsnitt och är därför behäftad med stor osäkerhet. Arbetsförmedlingen kommer framöver att löpande anpassa sina prognoser utifrån det faktiska utfallet.

Diagram 12

**Arbetssökande vid Arbetsförmedlingen 2025 – 2029
fördelat på ersättningskategorier**



Tabell 6: Genomsnittlig prognostiserad dagpenning, jämförelse med föregående utgiftsprognos

	Inkomstrelaterad ersättning	Grundbelopp	Finansieringsgrundande ersättning	Ej Finansieringsgrundande ersättning
Utgiftsprognos april 2026	900 kr	405 kr	1 040 kr	605 kr
Utgiftsprognos februari 2026	946 kr	405 kr	1 000 kr	500 kr

Tabell 7: Genomsnittligt prognostiserat antal ersättningsdagar för arbetslöshetsersättning, jämförelse med föregående utgiftsprognos

	Inkomstrelaterad ersättning	Grundbelopp	Finansieringsgrundande ersättning	Ej Finansieringsgrundande ersättning
Utgiftsprognos februari 2026	17,2 dagar	18,0 dagar	20,0 dagar	21,0 dagar
Utgiftsprognos oktober 2025	18,4 dagar	19,0 dagar	19,0 dagar	20,0 dagar

4.3 Anslag 1:2 ap4 – Etableringsersättning till vissa nyanlända – uppdateras när ny prognos kommer från Migrationsverket

Tabell 8: Anslag 1:2 ap4 Etableringsersättning - tilldelning/förslag till tilldelning och beräknade utgifter 2025 – 2029 (miljoner kronor)

	2025	2026	2027	2028	2029
Tilldelning/förslag t tilldelning	1 481	829	507	335	284
Överföring från föregående år			-18	-131	-245
Tillgängliga medel	1 481	829	489	204	39
Beräknade utgifter	910	847	638	580	401
Beräknat sparande/underskott	571	-18	-131	-245	-117
<i>Beräknade utgifter i föregående prognos</i>	910	834	507	335	284

Utgifterna under anslaget 2026 beräknas till 847 miljoner kronor, vilket är 13 miljoner kronor högre än i föregående utgiftsprognos. Det motsvarar ett anslagsöverskridande på 18 miljoner kronor. De beräknade utgifterna för etableringsersättning är 690 miljoner kronor och för tilläggen 157 miljoner kronor.

4.3.1 Deltagare i etableringsprogrammet

Tabell 9: Migrationsverkets prognos över kommunmottagande och beräknat inflöde i etableringsuppdraget 2025 - 2029

	2025	2026	2027	2028	2029
Migrationsverkets prognos över kommunmottagande under året	12 500	7 400	11 800	4 300	2 000
- varav tillfälligt skydd	8 600	4 200	8 800		
Antal som under året beräknas skrivas in i etableringsuppdraget	5 200	3 400	5 200	2 000	1 000
Prognos februari 2026 Antal som under året beräknas skrivas in i etableringsuppdraget	5 200	3 100	1 700	2 000	1 800

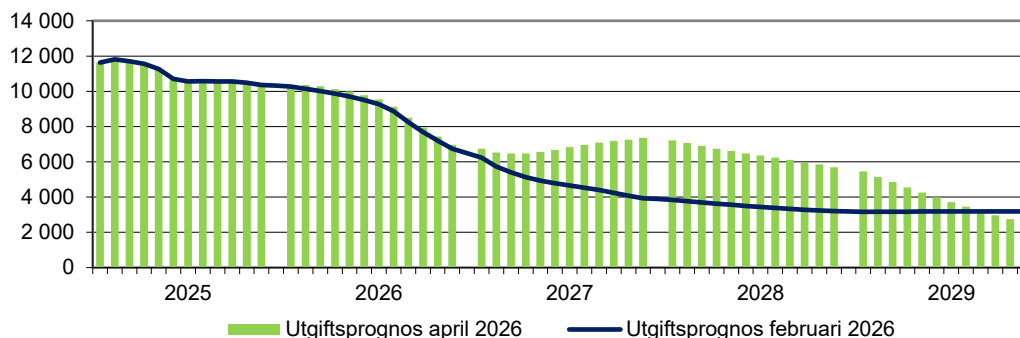
Arbetsförmedlingen utgår från Migrationsverkets prognos per april. Migrationsverkets bedömning av antalet kommunmottagna nyanlända minskar med 100 personer jämfört med föregående prognos och uppgår i aktuellt scenario till 7 400 personer totalt för 2026, varav 4 200 personer med tillfälligt skydd. Av de kommunmottagna 2026 beräknar Arbetsförmedlingen att 46 procent kommer att skrivas in i etableringsprogrammet.

Migrationsverkets bedömning av antalet kommunmottagna 2027 ökar markant jämfört med bedömningen i februari. Orsaken är att fler sökande med tillfälligt skydd uppfyller kriterierna för folkbokföring i och med återvändarprogrammet och att fler därmed kan antas folkbokföras.

Det genomsnittliga antalet deltagare i etableringsprogrammet beräknas till 9 200 personer per månad under 2026, vilket är 200 fler än i föregående utgiftsprognos. Antalet kvarstående deltagare var 10 300 vid utgången av mars 2026.

Diagram 13

Deltagare månadsvis i etableringsprogrammet 2025 – 2029
Jämförelse mellan Arbetsförmedlingens utgiftsprognoser i februari 2026 och april 2026



4.3.2 Biståndskostnader

Vid varje utgiftsprognos ska Arbetsförmedlingen även lämna en prognos över de kostnader som ska räknas som bistånd för anslaget 1:2 ap4 Etableringsersättning till vissa nyanlända invandrare. Det avser etableringsersättning (inklusive etableringstillägg och bostadsersättning) till skyddsbehövande och deras anhöriga under de första 365 dagarna efter ankomsten till Sverige.

Som underlag till beräkningarna lämnar Migrationsverket uppgifter om det prognostiserade antalet kommunmottagna fördelat på vidarebosatta (kvotflyktingar), anhöriga till skyddsbehövande och personer som har uppehållstillstånd efter att ha varit asylsökande. För respektive grupp redovisas även den prognostiserade genomsnittliga vistelsetiden i Migrationsverkets mottagandesystem.

Kostnaderna redovisas per mottagandegrupp (kvotflyktingar, anhöriga till skyddsbehövande och personer som beviljats uppehållstillstånd efter att ha varit asylsökande). Redovisning av antalet deltagare som omfattas och kostnaderna för den finns i bilaga 3.

5 Kostnader för arbetsmarknadspolitiska program och insatser

5.1 Anslag 1:3 ap1 Kostnader för arbetsmarknadspolitiska program och insatser

Tabell 10: Anslag 1:3 ap1 Kostnader för arbetsmarknadspolitiska program och insatser - Tilldelning/förslag till tilldelning och beräknade utgifter 2025 – 2029 (miljoner kronor)

	2025	2026	2027	2028	2029
Tilldelning/förslag till tilldelning	6 945	6 322	5 859	5 544	5 554
Överföring från föregående år					-74
Tillgängliga medel	6 945	6 322	5 859	5 544	5 480
Beräknade utgifter	6 062	6 068	5 848	5 618	5 609
Beräknat sparande/underskott	883	254	11	-74	-129
<i>Beräknade utgifter i föregående prognos</i>	6 062	5 871	6 002	5 628	5 649

Kostnaderna under anslaget 2026 beräknas till 6 068 miljoner kronor. Det är 269 miljoner kronor högre än i föregående utgiftsprognos och motsvarar ett anslagssparande på 254 miljoner kronor.

Tillkommande finansiering för matchningstjänster i projekt 2026 beräknas till 234 miljoner kronor (se vidare kapitel 8).

5.1.1 Satsning på sommarjobb i regeringens vårbudget

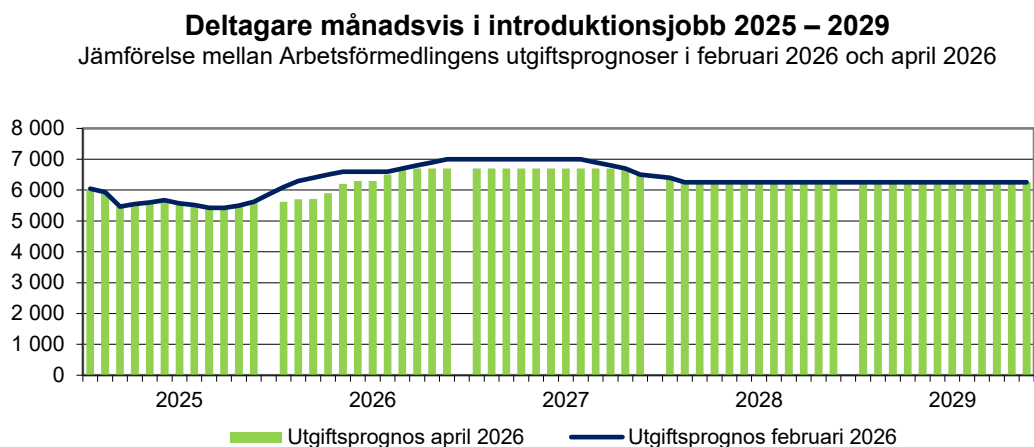
Enligt regeringens vårandringsbudget får Arbetsförmedlingen i uppdrag att fördela 250 miljoner kronor till kommuner för att stärka deras möjligheter att skapa sommarjobb för ungdomar och jobb för ungdomar. Satsningen innebär att kommuner med hög arbetslöshet kan få bidrag för att under 2026 skapa dessa jobb med finansiering inom befintligt anslag.

Satsningen ska riktas till unga som har svårt att hitta anställning själva. Den får inte riktas till ungdomar baserat på enbart bakgrund eller boendeområde. Fördelningen av medel till kommunerna får inte inverka på tillkomsten av redan planerade jobb. Arbetsförmedlingen avser att fördela medlen utifrån hur många ungdomar i åldersgruppen 15–19 år som bor i kommuner med i genomsnitt högre arbetslöshet än medianen för Sveriges kommuner.

5.1.2 Introduktionsjobb

Det genomsnittliga antalet deltagare i introduktionsjobb beräknas till 6 300 personer per månad under 2026, vilket är 300 färre än i föregående utgiftsprognos.

Diagram 14



De ekonomiska förutsättningarna begränsar deltagarutvecklingen

Den sänkta bedömningen för 2026 beror på att utfallet under 2026 hittills har varit lägre än planerat. Utmaningarna med att öka antalet deltagare i insatsen har varit större än förväntat. En anledning är att det funnits en ryckighet i styrningen av insatsen där den under ett antal år kraftigt skulle minska. Det har lett till bristande förtroende hos kommuner som påverkat samarbetet kring anställningar med introduktionsjobb.

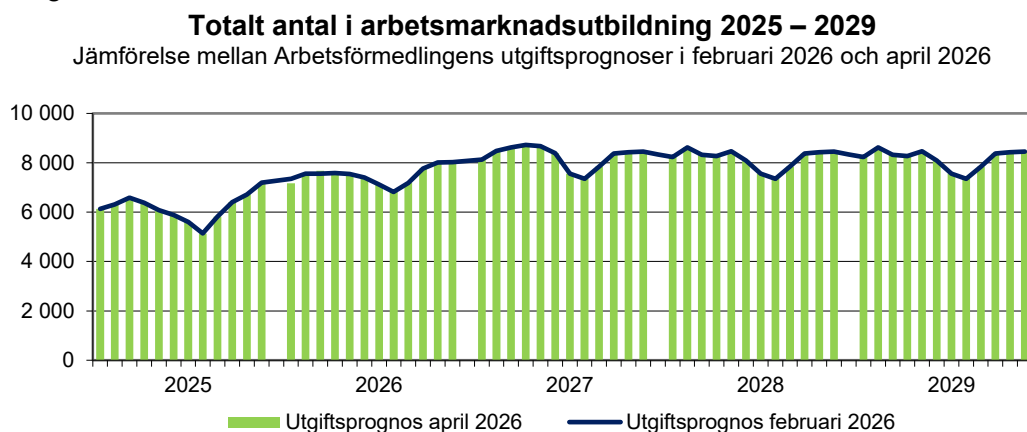
Den bedömda utvecklingen av antal deltagare kommande år är anpassad till det ekonomiska utrymmet på anslaget för arbetsmarknadspolitiska program och insatser utifrån vårpropositionen. Eftersom anslaget minskar behöver deltagarantalet anpassas i tid för att inte riskera en hastig nedgång 2028, då det skulle ge ytterligare negativa effekter på samverkan med kommuner.

Arbetsförmedlingen bedömer att det långsiktiga behovet av insatsen är större än vad det budgetmässiga utrymmet möjliggör. I budgetunderlaget för 2027 - 2029 föreslår myndigheten att nivån för den högsta bidragsgrundande lönekostnaden i lönestöden ska höjas, vilket även omfattar introduktionsjobb. Anställningar med introduktionsjobb har visat sig vara effektiva för att bryta långvarig arbetslöshet, i synnerhet för utrikesfödda kvinnor. Det finns ett stort behov av denna typ av insatser i kombination med förstärkning av matchning i egen regi.

5.1.3 Arbetsmarknadsutbildning, totalt antal deltagare

Det totala antalet i arbetsmarknadsutbildning beräknas till i genomsnitt 7 500 deltagare per månad under 2026, vilket är samma nivå som i föregående utgiftsprognos. Av deltagarna beräknas i genomsnitt 2 900 per månad tillhöra ett ramprogram.

Diagram 15



De ekonomiska förutsättningarna begränsar ambitionsnivån

Arbetsförmedlingen har vidtagit åtgärder för att fler ska kunna ta del av arbetsmarknadsutbildning.⁶ Ambitionsnivån för ökningen begränsas dock av det ekonomiska utrymme kommande år.

Den bedömda utvecklingen är anpassad till de ekonomiska förutsättningarna enligt vårpropositionen. Utbildning är ett centralt verktyg för kompetensförsörjning och för att främja den yrkesmässiga rörligheten.

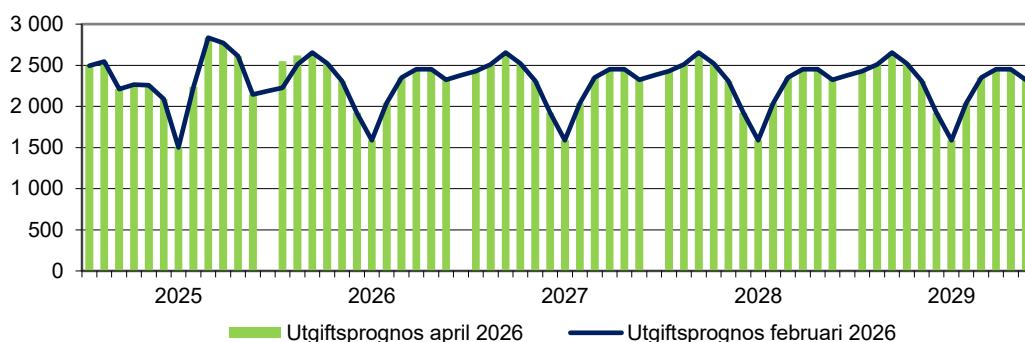
⁶ Arbetsförmedlingens regleringsbrev för 2025, uppdrag 3.6 Plan för arbetet med att öka antalet deltagare i arbetsmarknadsutbildning.

5.1.4 Upphandlade förberedande utbildningar, totalt antal deltagare

Det totala antalet deltagare i upphandlade förberedande utbildning, det vill säga deltagare både i ramprogram och programmet förberedande utbildning, beräknas till i genomsnitt 2 300 deltagare per månad under 2026, vilket är samma nivå som i föregående utgiftsprognos. Det största antalet deltagare inom upphandlade förberedande utbildningar deltar i test och kartläggning inför beslut om arbetsmarknadsutbildning.

Diagram 16

Totalt antal i upphandlade förberedande utbildning 2025 – 2029
Jämförelse mellan Arbetsförmedlingens utgiftsprognoser i februari 2026 och april 2026



5.1.5 Förberedande insatser på folkhögskolor

Utöver de upphandlade förberedande utbildningarna finns även folkhögskoleinsatserna, som är förberedande insatser. Dessa är Studiemotiverande folkhögskolekurs (SMF) och Etableringskurs på folkhögskola (ETK).

Studiemotiverande folkhögskolekurs är en förberedande insats enligt 30 § förordningen (2000:634) om arbetsmarknadspolitiska program (§7 stycket p. 3). I förordningen beskrivs insatsen som folkhögskoleutbildning i studiemotiverande syfte.

Det övergripande målet med insatsen är att öka övergångar till reguljära studier genom att erbjuda arbetssökande från 16 år och uppåt, som varken har gymnasieexamen eller grundläggande behörighet till högskoleutbildning som påbörjas på grundnivå, en plats på studiemotiverande folkhögskolekurs.

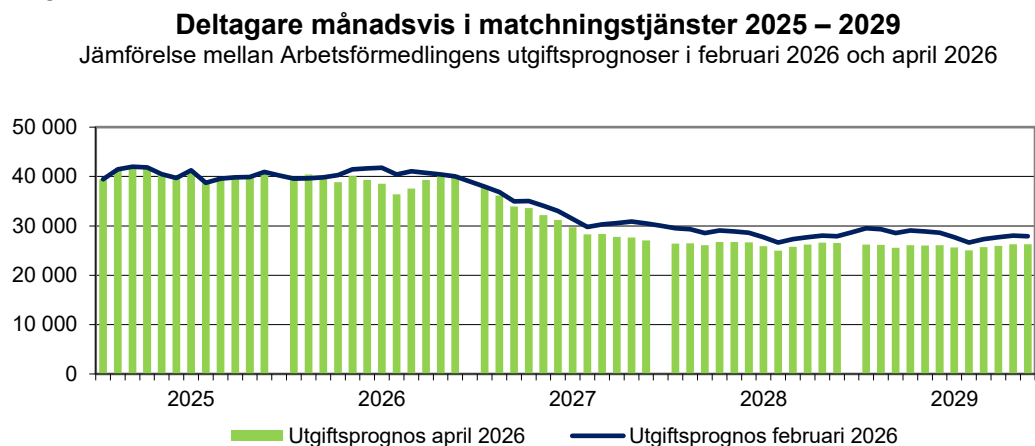
Under 2026 har i genomsnitt 1 150 personer per månad deltagit i Studiemotiverande folkhögskolekurs SMF. Dessa beslut ingår inte i redovisningen av totalt antal deltagare i förberedande utbildning eftersom det inte är en upphandlad tjänst. Redovisning av deltagare som omfattas av överenskommelsen med Folkbildningsrådet framgår i stället i avsnitt 11 Tabeller.

Målgrupp för etableringskursen är deltagare i etableringsprogrammet. Syftet med insatsen är att deltagarna ska stärka sina möjligheter att studera och eller sina möjligheter att få arbete. Etableringskursen bedrivs på heltid under sex månader. (Förordning (2017:820) om etableringsinsatser för vissa nyanlända invandrare). Deltagarna i etableringskursen är inte heller med i sammanställningen ovan, utan redovisas i avsnitt 10 Tabeller.

5.1.6 Upphandlade matchningstjänster

Antalet deltagare i upphandlade matchningstjänster 2026 beräknas uppgå till i genomsnitt 39 200 personer per månad, vilket är 1 400 färre än i föregående utgiftsprognos.

Diagram 1718



Antalet deltagare kommande år är lägre jämfört med föregående utgiftsprognos som en anpassning till lägre anslag enligt vårpropositionen. Utvecklingen följer Arbetsförmedlingens uppdrag och prioriteringar. Bedömningen är att mer arbetsnära insatser passar bättre för många av de arbetssökande som står längre från arbetsmarknaden.

Aviserade medel för kommande år, tillsammans med myndighetens ökade fokus på arbetsnära insatser, leder till att utrymmet för upphandlade matchningstjänster minskar. Arbetsförmedlingen ser därför ett kompensatoriskt behov av aktivt matchningsstöd i egen regi, vilket beskrivs mer ingående i myndighetens budgetunderlag för 2027 – 2029⁷.

⁷ Af-2025/0092 5675

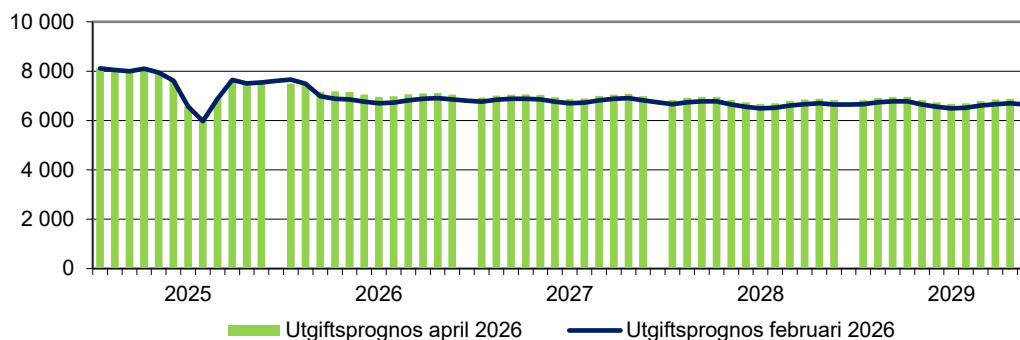
5.1.7 Övriga tjänster

Antalet deltagare i övriga tjänster⁸ beräknas uppgå till 7 100 personer per månad i genomsnitt under 2026, vilket 100 fler än i föregående utgiftsprognos.

Diagram 1819

Deltagare månadsvis i övriga tjänster 2025 – 2029

Jämförelse mellan Arbetsförmedlingens utgiftsprognoser i februari 2026 och april 2026



Arbetsförmedlingen har fattat beslut om att inte förlänga avtal i 31 leveransområden för tjänsten Steg till arbete som löpte ut i januari. I dessa leveransområden ges stödet till målgruppen nu i egen regi. Det är ett led i myndighetens vidareutveckling av den arbetslivsinriktade rehabiliteringen. Det påverkar antalet deltagare under 2026 när inga nya beslut kommer att fattas på de uppsagda avtalen.

⁸ Individuellt pedagogiskt stöd (IPSU), Yrkessvenska B, Aktivitetsbaserad utredningsplats (ABUF), Karriärvägledning (KVL), Arbetsintegrerade övningsplatser (AÖP), Steg till arbete.

5.2 Anslag 1:3 ap3 Främjande- och utvecklingsinsatser för att påskynda nyanländas etablering

Arbetsförmedlingen har i uppdrag att fördela statsbidrag i syfte att påskynda nyanlända invandrades etablering på arbetsmarknaden. För bidragsåret 2026 har Arbetsförmedlingen 50 miljoner kronor att fördela till arbetsmarknadens parter inom ramen för uppdraget.

Medel kan beviljas för särskilda främjande- och utvecklingsinsatser som syftar till att påskynda de nyanländas etablering på arbetsmarknaden genom att synliggöra deras kompetens, stärka deras kunskaper i svenska och/eller främja användningen av arbetsmarknadspolitiska insatser för nyanlända.

I oktober 2025 utlyste Arbetsförmedlingen medel för insatser under 2026. Totalt har 20 ansökningar inkommit och det ansökta beloppet uppgår till drygt 49 miljoner kronor. Handläggningen av ansökningar pågår. Om inkomna ansökningar beviljas återstår knappt en miljon kronor av tilldelade medel.

6 Lönebidrag och Samhall m.m.

6.1 Anslag 1:4 ap1 Lönebidrag m.m.

Tabell 11: Anslag 1:4 Lönebidrag - Tilldelning/förslag till tilldelning och beräknade utgifter 2025 – 2029 (miljoner kronor)

	2025	2026	2027	2028	2029
Tilldelning/förslag till tilldelning	13 209	12 598	12 615	12 153	12 153
Beräknade utgifter	11 708	11 791	11 976	12 007	12 084
Beräknat sparande/underskott	1 501	807	639	146	69
Beräknade utgifter i föregående utgiftsprognos	11 708	11 901	12 000	12 060	12 154

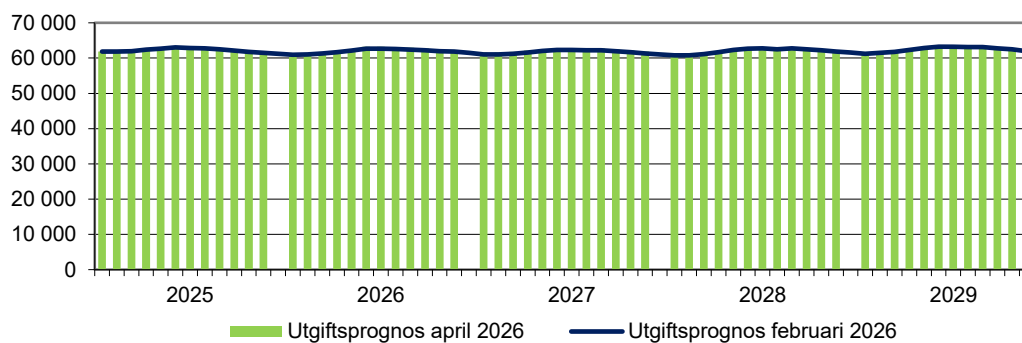
Utgifterna under anslaget beräknas till 11 791 miljoner kronor 2026, vilket är 110 miljoner kronor lägre än i föregående utgiftsprognos. Det innebär ett anslagssparande på 807 miljoner kronor.

Arbetsförmedlingen bedömer att i genomsnitt 62 300 personer per månad kommer delta i särskilda insatser under 2026, vilket är 300 personer fler än i föregående utgiftsprognos. Vid utgången av mars 2026 hade 61 300 personer beslut om en särskild insats.

Diagram 1920

Deltagare månadsvis i särskilda insatser 2025 – 2029

Jämförelse mellan Arbetsförmedlingens utgiftsprognoser i februari 2026 och april 2026



6.1.1 Fler nya beslut väger inte upp det stora antalet avslut

Arbetsförmedlingen har genomfört en fördjupad studie av avslutade och avbrutna bidragsperioder, bland annat mot bakgrund av att antalet avslutade bidragsperioder varit högre än tidigare. Studien visar att orsakerna bakom avsluten som regel är av sådan art att myndigheten har svårt att påverka dessa. Det handlar främst om arbetsgivares ekonomiska förutsättningar men är också kopplat till naturliga orsaker som pensionsavgångar eller byte av arbetsgivare till annat yrke. En tydlig trend pekar på att fler nya beslut om särskilda insatser fattas, men ännu räcker det inte till för att kompensera för de som avslutas.

Arbetsförmedlingen kommer fortsätta förstärka stödet genom särskilda stödpersoner för introduktions- och uppföljningsstöd (SIUS) och har också tagit fram en plan för att förenkla och effektivisera beslutsprocessen. Detta förväntas ge viss effekt framför allt under 2027–2028. I budgetunderlaget för 2027 – 2029⁹ lämnar Arbetsförmedlingen förslag till åtgärder för att öka antalet deltagare till en nivå som motsvarar behovet hos de arbetssökande. Främst kopplat till en höjd nivå av lönetaket.

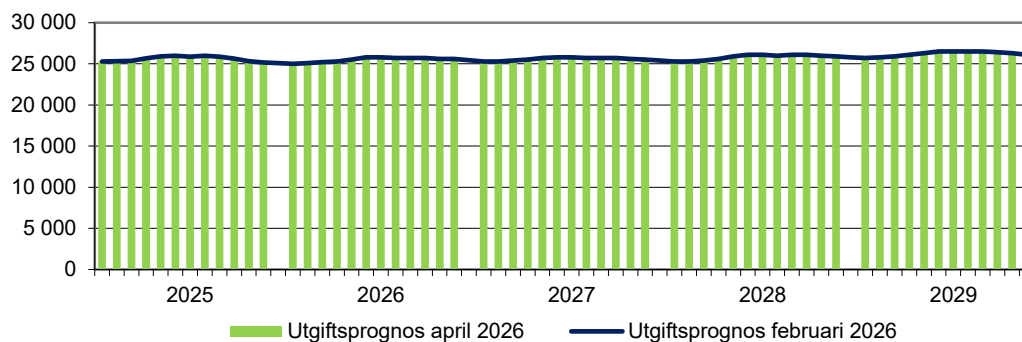
6.1.2 Lönebidrag för anställning

Arbetsförmedlingen bedömer att i genomsnitt 25 600 personer per månad kommer ha beslut om lönebidrag för anställning under 2026, vilket är 100 personer fler än i föregående utgiftsprognos. Vid utgången av mars 2026 hade 25 100 personer beslut om lönebidrag för anställning.

Diagram 2021

Deltagare månadsvis i lönebidrag för anställning 2025 – 2029

Jämförelse mellan Arbetsförmedlingens utgiftsprognoser i februari 2026 och april 2026



⁹ Af-2025/0092 5675

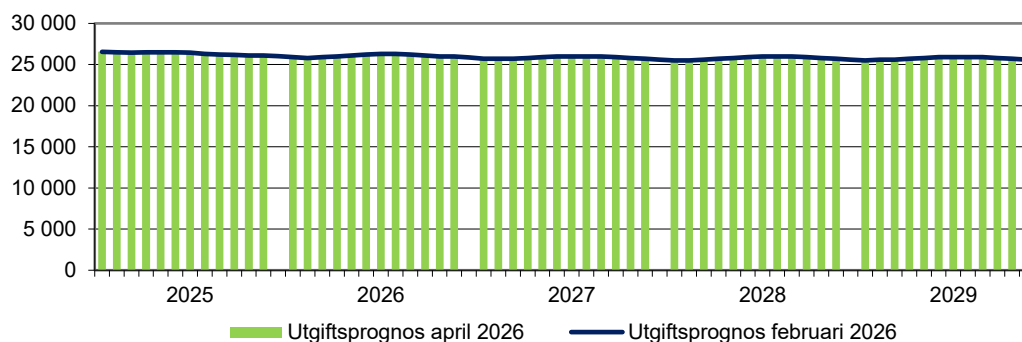
6.1.3 Lönebidrag för trygghet i anställning

Arbetsförmedlingen bedömer att i genomsnitt 26 200 personer per månad kommer ha beslut om lönebidrag för trygghet i anställning under 2026, vilket är 100 personer fler än i föregående utgiftsprognos. Vid utgången av mars 2026 hade 26 000 personer beslut om lönebidrag för trygghet i anställning.

Diagram 2122

Deltagare månadsvis i lönebidrag för trygghet 2025 – 2029

Jämförelse mellan Arbetsförmedlingens utgiftsprognoser i februari 2026 och april 2026



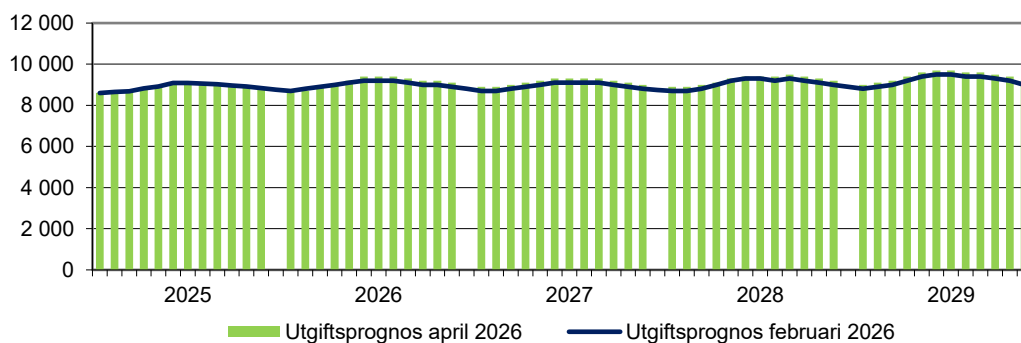
6.1.4 Lönebidrag för utveckling i anställning

Arbetsförmedlingen bedömer att i genomsnitt 9 100 personer per månad kommer att ha ett beslut om lönebidrag för utveckling i anställning under 2026. Det är 100 personer fler än i föregående utgiftsprognos. Vid utgången av mars 2026 hade 8 800 personer beslut om lönebidrag för utveckling i anställning, varav ca 1 700 personer ett lönebidrag för utveckling i anställning hos Samhall AB.

Diagram 2223

Deltagare månadsvis i lönebidrag för utveckling 2025 – 2029

Jämförelse mellan Arbetsförmedlingens utgiftsprognoser i februari 2026 och april 2026



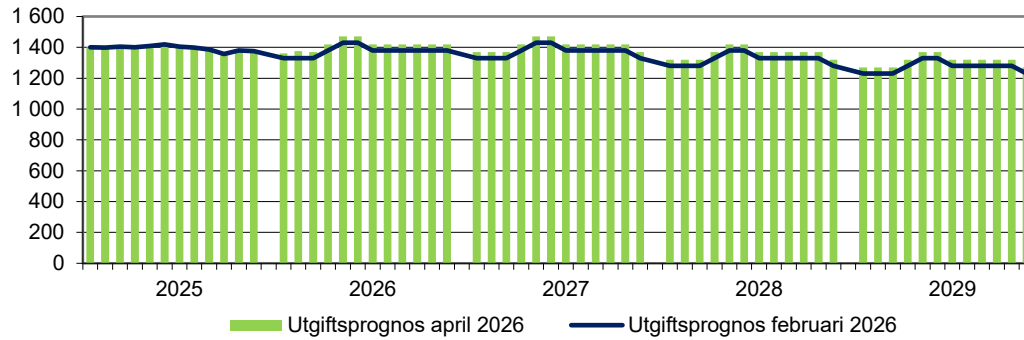
6.1.5 Skyddat arbete hos offentlig arbetsgivare

Arbetsförmedlingen bedömer att i genomsnitt 1 400 personer per månad kommer ha beslut om offentligt skyddat arbete under 2026, vilket är samma nivå som i föregående utgiftsprognos. Vid utgången av mars 2026 hade 1 400 personer offentligt skyddat arbete.

Diagram 2324

Deltagare månadsvis i skyddat arbete hos offentlig arbetsgivare 2025 – 2029

Jämförelse mellan Arbetsförmedlingens utgiftsprognoser i februari 2026 och april 2026



7 Nystartsjobb och etableringsjobb

7.1 Anslag 1:5 ap1 – Nystartsjobb

Tabell 12: Anslag 1:5 ap1 Nystartsjobb - Tilldelning/förslag till tilldelning och beräknade utgifter 2025 – 2029 (miljoner kronor)

	2025	2026	2027	2028	2029
Tilldelning/förslag till tilldelning	3 505	2 034	2 395	2 491	2 489
Beräknade utgifter	2 257	2 011	2 085	2 156	2 173
Beräknat sparande/underskott	1 248	23	310	335	316
<i>Beräknade utgifter i föregående prognos</i>	2 257	2 039	2 086	2 161	2 178

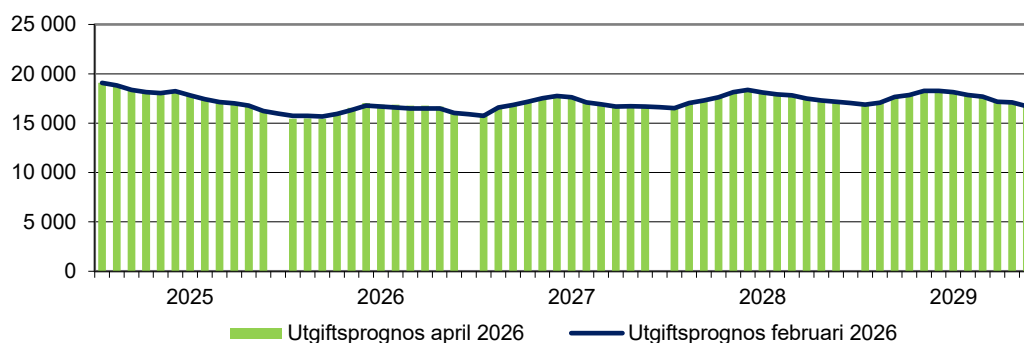
Utgifterna under anslaget 2026 beräknas till 2 011 miljoner kronor, vilket är 28 miljoner kronor lägre än i föregående utgiftsprognos. Det innebär ett anslagssparande på 23 miljoner kronor.

Arbetsförmedlingen bedömer att i genomsnitt 16 400 personer per månad kommer ha beslut om nystartsjobb under 2026, vilket är 200 personer fler än i föregående utgiftsprognos. Vid utgången av mars 2026 hade 15 500 personer nystartsjobb.

Diagram 2425

Deltagare månadsvis i nystartsjobb 2025 – 2029

Jämförelse mellan Arbetsförmedlingens utgiftsprognoser i februari 2026 och april 2026



7.1.1 Taket för anställningar med stöd behöver höjas

Trots åtgärder (till exempel fler arbetsgivarkontakter och kommunikationsinsatser) bedömer Arbetsförmedlingen att det kommer att vara en utmaning att väsentligt öka deltagarantalet. För att det ska kunna ske behöver förutsättningarna för nystartsjobb och andra anställningar med stöd förbättras. I budgetunderlaget för 2027 – 2029 lämnar Arbetsförmedlingen förslag till en höjd nivå för den högsta bidragsgrundande lönekostnaden då det är en förutsättning för att antalet subventionerade anställningar ska öka på både kort och lång sikt.

7.2 Anslag 1:5 ap3 – Etableringsjobb

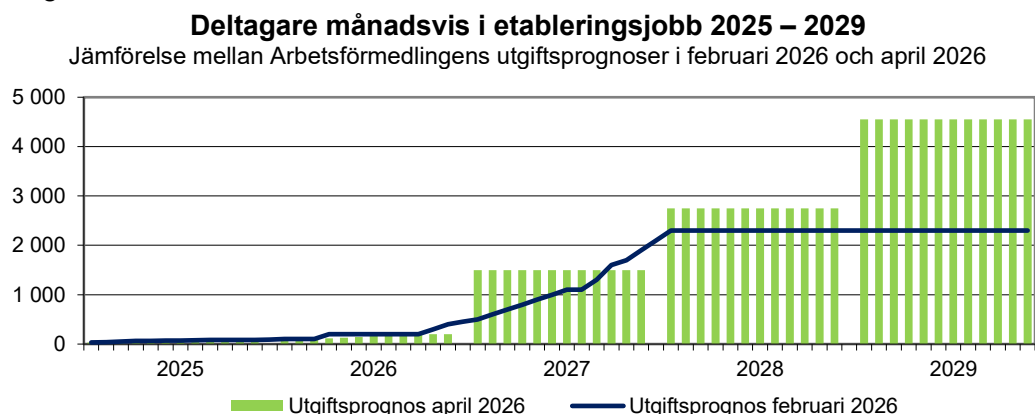
Tabell 13: Anslag 1:13 ap3 Etableringsjobb - Tilldelning/förslag till tilldelning och beräknade utgifter 2025 – 2029 (miljoner kronor)

	2025	2026	2027	2028	2029
Tilldelning/förslag till tilldelning	510	119	248	469	783
Beräknade utgifter	10	25	245	467	776
Beräknat sparande/underskott	500	94	3	2	7
Beräknade utgifter i föregående utgiftsprognos	10	30	166	386	392

Utgifterna under anslaget 2026 beräknas till 25 miljoner kronor, vilket är 5 miljoner kronor lägre än i föregående utgiftsprognos. Det innebär ett anslagssparande på 94 miljoner kronor.

Arbetsförmedlingen ser stora utmaningar med att nyttja anslaget fullt ut även kommande år. Deltagarutvecklingen för åren 2027 till 2029 enligt diagrammet nedan ska inte betraktas som en prognos utan visar på det antal beslut som tilldelade medel räcker till. Följande avsnitt beskriver utmaningarna och Arbetsförmedlingens åtgärder mer ingående. Om antalet ansökningar ökar har Arbetsförmedlingen kapacitet att fatta fler beslut.

Diagram 252627



7.2.1 Utvecklingsarbete för ökad kännedom om etableringsjobb

Vid utgången av mars 2026 hade 93 personer ett pågående etableringsjobb, trots över 650 ansökningar från arbetssökande och cirka 130 tecknade kollektivavtal mellan arbetsmarknadens parter. Andelen faktiska anställningar är fortsatt låg och koncentrerade till ett fåtal aktörer, främst inom apotek, vård och omsorg samt industri.

Antalet beslut om etableringsjobb påverkas av såväl inflödet av kvalificerade ansökningar som arbetsgivares efterfrågan. Kännedomen om etableringsjobb är fortsatt begränsad och den nuvarande processen är i stor utsträckning arbetssökandedriven. Det begränsar förutsättningarna för en effektiv matchning. Etableringsjobb innebär ett mer omfattande åtagande än exempelvis nystartsjobb, då anställningen ska vara på heltid och i normalfallet leda till en tillsvidareanställning. I

ett osäkert ekonomiskt läge kan detta påverka arbetsgivares benägenhet att använda stödet. Andra hinder som identifierats i en genomförd pilot är otydliga villkor, tekniska begränsningar och osäkerhet hos arbetsgivare.

Arbetsförmedlingen bedriver i enlighet med uppdrag i regleringsbrevet ett utvecklingsarbete för att öka kännedomen om etableringsjobb. Utvecklingen sker i dialog med arbetsmarknadens parter inom ramen för ett bredare arbetsgivararbete med inriktning mot breddad rekrytering och sänkta trösklar till arbetsmarknaden. Målsättningen är att öka inflödet av relevanta ansökningar, stärka matchningen samt integrera etableringsjobb i arbetsgivardialoger.

8 Övriga medel som Arbetsförmedlingen disponerar

8.1 Medel från europeiska socialfonden (ESF+)

Arbetsförmedlingen kan använda extern finansiering för olika projektinitiativ som bidrar till stärkt stöd till arbetssökande. För insatser i samverkan finns det även möjlighet till finansiering från Europeiska socialfonden plus (ESF+).

Inom ESF+ finns sex programområden (från A till F) med möjlighet för lokala, regionala och nationella aktörer att söka pengar för att driva projekt som bidrar till en inkluderande arbetsmarknad. Programområde B riktas enbart till dem som är inskrivna på Arbetsförmedlingen och det är endast Arbetsförmedlingen som kan ansöka om dessa medel.

Nedanstående tabell sammanfattar de projekt som Arbetsförmedlingen hittills fått medel för inom ramen för ESF+. Det är svårt att bedöma hur mycket ESF-medel Arbetsförmedlingen kommer att beviljas för kommande år. Konkurrensen med andra aktörer samt att utlysningstillfällena varierar bidrar till denna osäkerhet. Arbetsförmedlingen kan också ansöka om projektmedel i samverkan med andra aktörer. Dessa osäkerhetsfaktorer är anledningen till att Arbetsförmedlingen inte lämnar en särredovisad bedömning av antalet deltagare.

Tabell 14: Pågående ESF+ projekt (miljoner kronor)

Projekt	Programområde	Projekt-ram Af:s del	-varav ESF	-varav AF	Andel egenfinansiering	-varav Förvaltningsanslag	-varav Aktivitetsstöd	-varav Programanslag	Projekt start	Projekt avslut
Total ram		1 862	827	1 040		759	41	1 063		
Equip ESF+	POB	608	243	365	60%	114		494	mar-25	okt-27
Grow ESF+	POB	700	280	420	60%	131		569	feb-26	sep-28
Samstart 2.0	POA	199	107	92	46%	199			feb-23	jan-26
Samstart+	POA	148	80	68	46%	148			dec-25	nov-28
Stockholmskraften	POA	50	25	24	49%	26	23		sep-24	aug-27
Arbete för gemenskap	POA	27	15	12	46%	17	10		sep-24	jun-27
Kompetens västsverige	POA	28	16	13	44%	28			nov-24	okt-26
OPIS 2.0	POA	21	17	9	41%	17	4		jan-25	dec-27
Innovativ rekrytering	POD	30	13	17	55%	30			sep-25	aug-28
Skiss	POA	20	15	6	28%	20			okt-25	sep-28
Ung support sydväst	POA	32	17	15	47%	29	4		jan-26	jun-28

Tabell 15: Prognos för kostnadsreduktion på anslag 1:1 Förvaltningskostnader (mnkr)

Kostnadstyp	Program-område	2025	2026	2027	2028	2029
Kostnadsreduktion ESF total		-99	-106	-78	-15	0
Samstart 2.0	A	-33	-11	0		
Onward ESF+	B	-5				
Equip ESF+	B	-35	-11			
Grow ESF+	B		-40	-12		
Kommande utlysningar inom POB	B	0	0	-25	-10	
Malmökraften	A	-2				
Hållbarhet i mobilitet	A	-1	0	0		
Stockholmskraften	A	-7	-7	-10	0	
Arbete för gemenskap	A	-3	-3	-7	0	
Kompetens västsverige	A	-8	-7	0	0	
OPIS 2.0	A	-3	-7	-7	0	
Alla behöver alla behövs	A					
Innovativ rekrytering	D	-1	-5	-5	-2	
Skiss	A	-1	-8	-6	0	
Ung support sydväst	A		-7	-7	-3	

Tabell 16: Prognos för kostnadsreduktion på anslag 1:3 ap.1 Kostnader för arbetsmarknadspolitiska program och insatser (mnkr)

	Program-område	2025	2026	2027	2028	2029
Kostnadsreduktion ESF total		-103	-232	-195	-50	0
Onward ESF+	B	-103	-94	0	0	0
Equip ESF+	B		-138	-90		
Kommande utlysningar inom POB	B		0	-105	-50	0

8.1.1 Programområde A

Programområde A (POA) är det största programområdet inom ESF+. Av utlysningarna inom programområdet går cirka 80 procent av medlen till regionala satsningar. Utlysningarna sker löpande och Arbetsförmedlingen följer dessa för att ansöka om passande projekt.

Det regionala projektet Stockholmskraften startade 2024 och löper på tre år med syfte att minska långtidsarbetslösheten i Stockholm. Projektet ger individuellt stöd till långtidsarbetslösa genom samverkan med Stockholms stad och Region Stockholm.

SamSTART 2.0 avslutades i juni 2025 och projektansökan för SamSTART + som planeras pågå till 2028 har beviljats.

Övriga regionala projekt som är pågående inom programområde A är Kompetens Västsverige, Arbete för gemenskap- samarbete i Eskilstuna, Opis, Offensiv

progression (i samverkan med kommuner i Kalmar och Jönköpings län), Skiss - Sammanhållet koordinerat stöd och Ung support.

8.1.2 Programområde B

En första utlysning inom programområde B (POB) skedde under våren 2023 med fortsatt satsning på individer med kompetens som matchar arbetsmarknadens behov. Fokus ligger på matchande insatser från leverantörer. Arbetsförmedlingen har fått medel för projektet Onward ESF+ om totalt 285 miljoner kronor (varav 232 miljoner kronor för programkostnader och 53 miljoner kronor förvaltningskostnader) från Svenska ESF-rådet. Den totala beviljade ramen för projektet är 713 miljoner kronor, varav ESF finansierar 285 miljoner kronor. Insatsen som erbjuds inom projektet är Rusta och matcha 2. Onward ESF+ sträcker sig till och med 2025. Projektet är i slutfasen där arbetet med utvärdering och slutrapporten pågår

Andra utlysningen skedde under hösten 2024. I december beviljade Svenska ESF-rådet en ny projektansökan från Arbetsförmedlingen om 243 miljoner kronor. Projektet Equip ESF+ har startdatum den 1 mars 2025 och slutdatum den 30 oktober 2027 och erbjuder rustande och matchande aktiviteter genom insatsen Rusta och matcha 2.

I slutet av augusti 2025 utlyste ESF-rådet ytterligare medel inom programområde B om totalt 280 miljoner kronor. Arbetsförmedlingen beviljades medel för projektet Grow ESF+. Projektet syftar till att stärka övergångarna till arbete och studier genom rustande och matchande insatser inom ramen för Rusta och matcha 2 och har en projektperiod från den 1 februari 2026 till den 30 september 2028. Satsningen innebär en fortsatt utveckling av arbetet inom programområde B, med särskilt fokus på att möta arbetsmarknadens kompetensbehov genom individanpassade insatser.

Inom programområde B finns fortsatt tillgängliga medel motsvarande cirka 190 miljoner kronor som Arbetsförmedlingen avser att ansöka om under 2026. Denna avsikt grundas i myndighetens bedömning att behovet av matchande och rustande insatser kommer att kvarstå, särskilt mot bakgrund av arbetsmarknadens föränderlighet och den långsiktiga ambitionen att stärka individers etablering på arbetsmarknaden. Ytterligare finansiering skulle möjliggöra en fortsatt och utökad satsning på insatser som förbättrar deltagarnas förutsättningar att ta del av utbildning eller arbete och därigenom korta tiden i arbetslöshet.

8.1.3 Andra programområden inom ESF+

Arbetsförmedlingen har möjlighet att söka medel från övriga programområden inom ESF+ i relevanta utlysningar som kan stödja myndighetens mål och prioriteringar.

Programområde E finansierar sociala innovationer och är främst avsett för civilsamhällets aktörer och idéburna organisationer att söka. Arbetsförmedlingen kan dock vara samverkanspartner och det finns heller inget formellt hinder för myndigheten att utgöra projektägare. I september 2025 beviljade ESF-rådet projekt *Innovativ Rekrytering* som Region Nord bedriver till och med 2028.

8.1.4 Andra fonder inom EU

Asyl-, migrations- och integrationsfonden (AMIF) är en EU-fond som ska bidra till en effektiv hantering av migrationsströmmar. AMIF:s politiska mål ska uppnås genom insatser inom fyra specifika målområden: Asylområdet, området för laglig migration och integration, området för återvändande samt solidaritetsområdet.

Arbetsförmedlingen bedriver två AMIF-projekt inom området för laglig migration och integration: Inkluderande jobbsök som pågår till 2027 och Steg in Sydvästra Skåne som beviljades i september 2025 och pågår till 2028.

Europeiska fonden för justering för globaliseringseffekter för uppsagda arbetstagare (EGF) riktar sig till personer som blivit uppsagda på grund av större omstruktureringar. Regeringen har bemyndigat Arbetsförmedlingen att söka medel från fonden med anledning av uppsägningarna på Northvolt AB och hos dess underleverantörer. Medlen kommer användas i egen regi för bland annat kartläggnings- och planeringssamtal, jobbsökaraktiviteter och vägledning. Även utbildningsinsatser som arbetsmarknadsutbildning eller reguljär utbildning kommer erbjudas. Insatser är planerade för cirka 5 800 deltagare, men antalet kan komma att revideras. Projektet startade 25 oktober 2024 och pågår fram till hösten 2027.

8.2 Rehabiliteringsinsatser i samarbete med Försäkringskassan

Arbetsförmedlingen och Försäkringskassan samverkar kring individens övergång från sjukförsäkringen till arbetsmarknaden, samverkan finansieras genom utgiftsområde 10, ekonomisk trygghet vid sjukdom och funktionsnedsättning, anslag 1:6. Samarbetet beräknas inkludera cirka 9 000 nya individer i gemensam kartläggning och 3 500 omställningsmöten för 2026, med påföljande verksamhet efter bedömt behov.

Myndigheten konstaterar att anslaget har varit detsamma sedan 2012. Det har samtidigt under åren skett en kostnadsökning för samarbetets personella resurser, trots effektivare arbetssätt med digitala möten etc. Kostnader för program har också ökat, båda dessa faktorer påverkar möjligheten för Arbetsförmedlingen att ge stöd till de individer som har behov av samarbetet med Försäkringskassan.

Försäkringskassan har i sitt budgetunderlag för 2027 – 2029 yrkat på en förstärkning av medel för detta samarbete, vilket Arbetsförmedlingen ställer sig bakom.

9 Bemyndigandeprogno

Arbetsförmedlingen ska vid varje prognostillfälle redovisa en prognos för utestående åtaganden vid årets slut. Utestående åtaganden ska fördelas på respektive insats samt på de år då de beräknas infrias. Det ska även framgå hur mycket av de infriade åtagandena som beräknas belasta anslagen respektive år. Om det finns risk för att tilldelat bemyndigande kommer att överskrida ska detta kommenteras och anledningarna till detta redovisas.

9.1 Bemyndigandeprogno anslag 1:3 ap1 Kostnader för arbetsmarknadspolitiska program

Tabell 17: Prognos beställningsbemyndigande 2026 samt infrianden 2027–2029, anslag 1:3 ap1 Kostnader för arbetsmarknadspolitiska program, miljoner kronor

	2026	2027	2028	2029 -
Introduktionsjobb	917	830	87	
Köpta tjänster	1 844	1 624	219	
- Matchningstjänster	1 549	1 359	190	
- Övriga tjänster	70	70		
Köp av utbildning	833	588	214	31
Merkostnadsersättningar	104	98	6	
Totalt bemyndigat	3 698	3 141	526	31
Bemyndiganderam enligt regleringsbrevet	4 400	3 844	525	31
Återstående bemyndiganderam	702	703	-1	

Tabell 18: Prognos över hur mycket av bemyndigandebeloppet 2026 som bedöms belasta anslaget 2027 – 2029

	2026	2027	2028	2029 -
Introduktionsjobb	821	747	74	
Köpta tjänster	1 605	1 415	190	
- Matchningstjänster	1 549	1 359	190	
- Övriga tjänster	56	56		
Köp av utbildning	749	529	192	28
Merkostnadsersättningar	83	79	5	
Totalt bedömd anslagsbelastning	3 259	2 770	461	28

9.2 Bemyndigandeprognos anslag 1:4 ap1 Lönebidrag

Tabell 19: Prognos beställningsbemyndigande 2026 samt infrianden 2027–2029, anslag 1:4 ap1 Lönebidrag, miljoner kronor

	2026	2027	2028	2029 -
Lönebidrag för anställning	5 691	3 801	1 560	320
Skyddat arbete hos offentlig arbetsgivare	241	203	38	1
Lönebidrag för utveckling i anställning	1 135	870	262	3
Lönebidrag för trygghet i anställning	6 694	3 920	2 244	515
Personligt biträde	1 120	1 027	93	
Totalt bemyndigat	14 881	9 821	4 196	839
Bemyndiganderam enligt regleringsbrevet	16 000	10 204	4 807	989
Återstående bemyndiganderam	1 119	383	611	150

Tabell 20: Prognos över hur mycket av bemyndigandebeloppet 2026 som bedöms belasta anslaget 2027 – 2029

	Utestående åtaganden 2026	Prognos infriande 2027	Prognos infriande 2028	Prognos infriande 2029 -
Lönebidrag för anställning	5 003	3 420	1 326	256
Skyddat arbete hos offentlig arbetsgivare	215	183	32	1
Lönebidrag för utveckling i anställning	1 008	783	223	2
Lönebidrag för trygghet i anställning	5 847	3 528	1 907	412
Personligt biträde	1 003	925	79	
Totalt bedömd anslagsbelastning	13 077	8 839	3 566	671

10 Tabeller

10.1 Snittkostnader

Tabell 21: Snittkostnader per ärenden och månad för deltagare i program

	Prognos 250425	Prognos 250725	Prognos 251020	Prognos 260202	Prognos 260422
1:2 Aktivitetsstöd					
Jobb- & utvecklingsgarantin	9 900	9 900	10 100	10 100	9 900
Jobbgarantin för ungdomar	4 700	4 500	4 400	4 400	4 100
Arbetsmarknadsutbildning	13 200	13 100	13 300	13 200	13 200
Start av näringsverksamhet	17 900	17 700	17 700	17 700	17 400
Arbetspraktik	8 700	8 700	9 300	9 300	9 500
Förberedande utbildning	8 200	8 300	8 600	8 900	9 500
Projekt med arbetsmarknadspolitisk inriktning	3 300	4 000	5 100	10 000	10 000
Kartläggning vägledning rehabilitering	9 000	9 000	9 100	9 000	9 400
Reguljära studier som förberedande insats	12 000	12 000	11 900	11 900	11 900
Förmedlingsinsatser	12 900	12 900	12 800	12 800	13 000
1:3 ap1 Arbetsmarknadspolitiska program och insatser					
Introduktionsjobb	19 600	20 000	20 000	19 500	19 100
1:4 Lönebidrag och Samhall mm					
Lönebidrag för anställning	14 600	14 500	14 800	14 900	14 800
OSA	16 500	16 500	17 900	17 900	17 300
Lönebidrag för utveckling	17 200	17 200	17 500	17 500	17 400
Lönebidrag för trygghet	13 800	13 900	14 200	14 100	13 800
Personligt biträde				4 000	4 100
1:3 UO 13 Etableringsersättning till vissa nyanlända invandrare					
Etableringsprogrammet kartläggning	5 300	5 300	5 300	5 300	5 300
Etableringsprogrammet	6 100	6 100	6 100	6 100	6 100
Nystartsjobb					
Nystartsjobb	10 500	10 500	10 400	10 300	10 300
Etableringsjobb					
Etableringsjobb	13 500	13 600	13 800	14 200	14 700

10.2 Extern finansiering

Tabell 22: Finansiering Programområde B ESF+ (miljoner kronor)

	Mar 2025	Apr 2025	Maj 2025	Jun 2025	Jul 2025	Aug 2025	Sep 2025	Okt 2025	Nov 2025	Dec 2025	Jan 2026	Feb 2026	Mar 2026
Förvaltningskostnader	2	2	1	8	4	4	4	5	7		3	4	4
Programkostnader	0	1	4	7	9	14	15	17	20	18	11	24	8
Rusta och matcha2 (RoM2)	0	1	4	7	9	14	15	17	20	18	11	24	8

10.3 Flöden i ramprogram och aktiviteter

Tabell 23: Flöden i jobb och utvecklingsgarantin

	Mar 2025	Apr 2025	Maj 2025	Jun 2025	Jul 2025	Aug 2025	Sep 2025	Okt 2025	Nov 2025	Dec 2025	Jan 2026	Feb 2026	Mar 2026
Förändring	-246	-766	-594	-910	765	-1 766	-776	-5 582	-1 104	1 104	-861	314	175
Inflöde	5 430	5 003	5 300	5 939	5 203	5 028	5 997	5 789	4 955	5 711	5 543	5 284	5 581
Utflöde	5 676	5 769	5 894	6 849	4 438	6 794	6 773	11 371	6 059	4 607	6 404	4 970	5 406

Tabell 24: Flöden i jobbgarantin för ungdomar

	Mar 2025	Apr 2025	Maj 2025	Jun 2025	Jul 2025	Aug 2025	Sep 2025	Okt 2025	Nov 2025	Dec 2025	Jan 2026	Feb 2026	Mar 2026
Förändring	-686	-668	-800	-996	-629	-975	285	-481	187	185	-352	-193	-434
Inflöde	1 403	1 317	1 168	1 011	828	962	2 314	1 589	1 593	1 571	1 425	1 193	1 121
Utflöde	2 089	1 985	1 968	2 007	1 457	1 937	2 029	2 070	1 406	1 386	1 777	1 386	1 555

Tabell 25: Aktiviteter i jobb- och utvecklingsgarantin

	Mar 2025	Apr 2025	Maj 2025	Jun 2025	Jul 2025	Aug 2025	Sep 2025	Okt 2025	Nov 2025	Dec 2025	Jan 2026	Feb 2026	Mar 2026
Upphandlad tjänst	14%	14%	14%	14%	15%	14%	15%	15%	16%	16%	16%	17%	16%
Arbetsplatsförlagda aktiviteter	15%	15%	15%	14%	12%	13%	14%	15%	15%	14%	15%	15%	16%
Övriga aktiviteter	34%	33%	33%	34%	34%	33%	32%	31%	31%	30%	28%	27%	27%
Ingen aktivitet	37%	37%	38%	38%	39%	40%	39%	38%	38%	40%	41%	41%	41%

Tabell 26: Kvarstående deltagare i etableringsprogrammet

	Mar 2025	Apr 2025	Maj 2025	Jun 2025	Jul 2025	Aug 2025	Sep 2025	Okt 2025	Nov 2025	Dec 2025	Jan 2026	Feb 2026	Mar 2026
Kvarstående deltagare totalt i etableringsprogrammet	11 710	11 549	11 268	10 709	10 566	10 584	10 559	10 491	10 442	10 384	10 354	10 365	10 287
- med upprättad planering	10 977	10 958	10 821	10 385	10 187	10 217	10 170	10 086	10 033	10 032	10 017	9 983	9 925
- i kartläggning inför upprättande av planering	733	591	447	324	379	367	389	405	409	352	337	382	362
Nya deltagare etableringsprogrammet	919	589	495	348	259	307	373	410	386	356	345	310	431
Avslutat - personer som har lämnat etableringsuppdraget	823	708	737	877	576	526	635	619	577	466	496	450	613

Tabell 27: Aktiviteter för deltagare i etableringsprogrammet

	Mar 2025	Apr 2025	Maj 2025	Jun 2025	Jul 2025	Aug 2025	Sep 2025	Okt 2025	Nov 2025	Dec 2025	Jan 2026	Feb 2026	Mar 2026
Totalt antal deltagare i Etableringsprogrammet (ej i kartläggning)	10 977	10 958	10 821	10 385	10 187	10 217	10 170	10 086	10 033	10 032	10 017	9 983	9 925
Arbetsträning	66	57	48	61	55	64	76	74	79	68	68	70	63
Förstärkt arbetsträning	5	7	8	11	12	13	12	14	15	11	9	19	21
Samhällsorientering	225	266	275	224	102	146	199	178	184	149	166	147	109
Nätverk, språkutveckling, förberedande insatser	423	419	403	417	410	377	395	381	391	384	362	355	254
Timanställning	70	74	73	83	94	84	92	98	110	107	91	95	46
Praktik	113	145	130	96	62	52	86	119	134	91	95	121	144
Arbetsmarknadsutbildning	50	53	52	35	35	40	43	58	74	69	81	95	90
Förberedande utbildning	570	552	566	615	552	511	513	473	460	470	463	476	455
Kartläggning, vägledning, rehabilitering	13	13	13	7	3	1	4	16	15	12	14	13	16
Reguljär utbildning	1 714	1 729	1 519	1 277	1 087	1 293	1 511	1 525	1 582	1 369	1 526	1 644	1 531
SFI	5 961	6 118	6 040	5 639	4 784	4 860	4 974	5 039	5 049	4 852	4 647	4 730	4 181
Ingen registrerad aktivitet	2 880	2 644	2 701	2 855	3 571	3 395	3 041	2 902	2 761	3 144	3 175	2 935	3 584

* En person kan ha flera registrerade aktiviteter, varför antalet aktiviteter är fler än antalet deltagare

10.4 Prognos över arbetssökande med och utan arbetslöshetsersättning

Tabell 28: Inskrivna arbetssökande som beräknas vara kassamedlemmar 2025 – 2029 (tusentals sökande)

	jan	feb	mar	apr	maj	jun	jul	aug	sep	okt	nov	dec
2025	134	128	129	123	125	116	123	123	126	118	126	126
2026	123	125	122	118	115	114	115	115	111	110	110	111
2027	112	107	105	103	100	102	103	103	102	102	102	103
2028	106	106	104	102	100	101	103	103	102	101	101	103
2029	104	104	103	101	98	100	102	101	101	100	100	102

Tabell 29: Inskrivna arbetssökande (öppet arbetslösa, deltid och timanställda) som inte beräknas vara kassamedlemmar 2025 – 2029 (tusentals sökande)

	jan	feb	mar	apr	maj	jun	jul	aug	sep	okt	nov	dec
2025	124	125	118	117	112	137	139	138	125	132	124	129
2026	135	129	120	115	112	111	113	112	109	108	107	109
2027	103	107	105	103	100	102	103	103	102	102	102	103
2028	106	106	104	102	100	101	103	103	102	101	101	103
2029	104	104	103	101	98	100	102	101	101	100	100	102

10.5 Deltagare i utbildningar

Tabell 30: Antal kvarstående med beslut om deltagande i folkhögskoleutbildning i studiemotiverande syfte

	Mar 2025	Apr 2025	Maj 2025	Jun 2025	Jul 2025	Aug 2025	Sep 2025	Okt 2025	Nov 2025	Dec 2025	Jan 2026	Feb 2026	Mar 2026
Totalt	1 289	1 075	943	700	525	644	1 066	1 218	1 110	830	976	1 121	1 357
- Utanför garantier	479	372	313	239	176	241	433	521	503	394	437	507	606
- varav kvinnor	238	187	151	117	85	124	249	298	292	223	258	280	340
- varav män	241	185	162	122	91	117	184	223	211	171	179	227	266
- JOB	644	564	509	386	289	352	539	578	490	343	443	511	625
- varav kvinnor	422	347	317	233	169	235	377	398	320	214	283	332	401
- varav män	222	217	192	153	120	117	162	180	170	129	160	179	224
- UGA	166	139	121	75	60	51	94	119	117	93	96	103	126
- varav kvinnor	67	53	55	33	26	22	43	52	58	38	45	49	58
- varav män	99	86	66	42	34	29	51	67	59	55	51	54	68
Andel deltagare från garantiprogram	63%	65%	67%	66%	66%	63%	59%	57%	55%	53%	55%	55%	55%

Tabell 31: Antal kvarstående med beslut om deltagande i folkhögskolesatsningen för etableringsuppdraget

	Mar 2025	Apr 2025	Maj 2025	Jun 2025	Jul 2025	Aug 2025	Sep 2025	Okt 2025	Nov 2025	Dec 2025	Jan 2026	Feb 2026	Mar 2026
Totalt	422	403	393	395	342	306	271	240	217	213	203	195	183
- varav kvinnor	291	275	269	266	230	201	178	167	152	149	138	134	125
- varav män	131	128	124	129	112	105	93	73	65	64	65	61	58

Tabell 32: Kvarstående deltagare i Akademikerspåret Korta vägen

	Mar 2025	Apr 2025	Maj 2025	Jun 2025	Jul 2025	Aug 2025	Sep 2025	Okt 2025	Nov 2025	Dec 2025	Jan 2026	Feb 2026	Mar 2026
Totalt antal deltagare	498	559	556	516	467	501	580	487	498	563	542	607	598
Deltagare från ramprogrammen	216	233	247	234	211	226	256	225	233	260	241	262	253
- varav kvinnor	142	157	165	152	135	152	184	163	164	177	167	181	174
- varav män	74	76	82	82	76	74	72	62	69	83	74	81	79
Deltagare utanför ramprogrammen	282	326	309	282	256	275	324	262	265	303	301	345	345
- varav kvinnor	211	251	225	211	193	197	244	204	214	237	235	269	250
- varav män	71	75	84	71	63	78	80	58	51	66	66	76	95

10.6 Deltagare i tjänster

Tabell 33: Kvarstående deltagare i Rusta och matcha 2

	Mar 2025	Apr 2025	Maj 2025	Jun 2025	Jul 2025	Aug 2025	Sep 2025	Okt 2025	Nov 2025	Dec 2025	Jan 2026	Feb 2026	Mar 2026
Totalt antal deltagare	42 474	42 214	40 466	39 713	41 242	38 743	39 557	39 788	39 878	40 926	39 673	40 396	39 932
Deltagare från ramprogrammen	18 131	18 258	18 001	18 075	19 060	17 537	18 138	18 147	18 203	18 768	18 388	19 043	18 647
- varav kvinnor	7 701	7 747	7 708	7 715	8 103	7 439	7 721	7 738	7 808	8 117	7 995	8 242	8 067
- varav män	10 430	10 511	10 293	10 360	10 957	10 098	10 417	10 409	10 395	10 651	10 393	10 801	10 580
Deltagare utanför ramprogrammen	24 343	23 956	22 465	21 638	22 182	21 206	21 419	21 641	21 675	22 158	21 285	21 353	21 285
- varav kvinnor	10 881	10 768	10 231	9 878	10 188	9 668	9 848	9 863	9 841	10 017	9 563	9 616	9 657
- varav män	13 462	13 188	12 234	11 760	11 994	11 538	11 571	11 778	11 834	12 141	11 722	11 737	11 628

Tabell 34: Kvarstående deltagare i tjänsten Steg till arbete

	Mar 2025	Apr 2025	Maj 2025	Jun 2025	Jul 2025	Aug 2025	Sep 2025	Okt 2025	Nov 2025	Dec 2025	Jan 2026	Feb 2026	Mar 2026
Totalt antal deltagare	5 614	5 345	5 117	4 759	4 318	4 067	4 523	4 757	4 755	4 817	4 846	4 687	4 475
Deltagare från ramprogrammen	2 868	2 698	2 528	2 357	2 111	1 973	2 179	2 249	2 232	2 219	2 220	2 102	1 978
- varav kvinnor	1 580	1 488	1 390	1 288	1 136	1 080	1 205	1 240	1 224	1 216	1 221	1 151	1 105
- varav män	1 288	1 210	1 138	1 069	975	893	974	1 009	1 008	1 003	999	951	873
Deltagare utanför ramprogrammen	2 746	2 647	2 589	2 402	2 207	2 094	2 344	2 508	2 523	2 598	2 626	2 585	2 497
- varav kvinnor	1 614	1 569	1 536	1 420	1 286	1 230	1 406	1 512	1 518	1 543	1 570	1 554	1 513
- varav män	1 132	1 078	1 053	982	921	864	938	996	1 005	1 055	1 056	1 031	984

Tabell 35: Kvarstående deltagare i tjänsten Karriärvägledning

	Mar 2025	Apr 2025	Maj 2025	Jun 2025	Jul 2025	Aug 2025	Sep 2025	Okt 2025	Nov 2025	Dec 2025	Jan 2026	Feb 2026	Mar 2026
Totalt antal deltagare	930	1 231	1 204	1 187	1 001	701	1 034	1 533	1 424	1 394	1 255	1 256	1 093
Deltagare från ramprogrammen	709	922	852	838	704	450	715	1 026	946	942	881	859	754
- varav kvinnor	347	452	416	420	358	246	366	515	484	483	421	414	376
- varav män	362	470	436	418	346	204	349	511	462	459	460	445	378
Deltagare utanför ramprogrammen	221	309	352	349	297	251	319	507	478	452	374	397	339
- varav kvinnor	112	155	173	173	151	137	170	276	267	235	180	207	194
- varav män	109	154	179	176	146	114	149	231	211	217	194	190	145

Tabell 36: Kvarstående deltagare i tjänsten IPSU del A

	Mar 2025	Apr 2025	Maj 2025	Jun 2025	Jul 2025	Aug 2025	Sep 2025	Okt 2025	Nov 2025	Dec 2025	Jan 2026	Feb 2026	Mar 2026
Totalt antal deltagare	10	43	44	36	14	21	67	52	43	30	37	47	54
- varav kvinnor	12	13	11	9	7	5	24	18	8	13	8	14	13
- varav män	20	30	33	27	7	16	43	34	35	17	29	33	41

Tabell 37: Kvarstående deltagare i tjänsten IPSU del B

	Mar 2025	Apr 2025	Maj 2025	Jun 2025	Jul 2025	Aug 2025	Sep 2025	Okt 2025	Nov 2025	Dec 2025	Jan 2026	Feb 2026	Mar 2026
Totalt antal deltagare	432	421	418	440	445	413	418	478	490	496	501	540	599
- varav kvinnor	142	141	146	153	151	140	134	152	165	156	163	166	192
- varav män	290	280	272	287	294	273	284	326	325	340	338	374	407

Tabell 38: Kvarstående deltagare i tjänsten Yrkessvenska B

	Mar 2025	Apr 2025	Maj 2025	Jun 2025	Jul 2025	Aug 2025	Sep 2025	Okt 2025	Nov 2025	Dec 2025	Jan 2026	Feb 2026	Mar 2026
Totalt antal deltagare	548	581	529	529	505	481	564	549	514	522	565	600	657
Deltagare från ramprogrammen	206	215	178	178	172	169	194	177	158	161	173	185	195
- varav kvinnor	130	119	90	93	91	95	110	91	88	86	93	102	102
- varav män	76	96	88	85	81	74	84	86	70	75	80	83	93
Deltagare utanför ramprogrammen	342	366	351	351	333	312	370	372	356	361	392	415	462
- varav kvinnor	203	220	210	210	203	193	223	226	222	209	231	242	283
- varav män	139	146	141	141	130	119	147	146	134	152	161	173	179

10.7 Insatser för personer med funktionsnedsättning som innebär nedsatt arbetsförmåga

Tabell 39: Antal kvarstående med beslut om SIUS

	Mar 2025	Apr 2025	Maj 2025	Jun 2025	Jul 2025	Aug 2025	Sep 2025	Okt 2025	Nov 2025	Dec 2025	Jan 2026	Feb 2026	Mar 2026
Antal fattade beslut	25 045	25 413	25 462	25 438	16 428	16 535	16 828	17 286	17 551	17 827	17 852	17 910	17 991
- varav kvinnor	16 067	16 274	16 332	16 335	7 287	7 324	7 457	7 632	7 760	7 871	7 854	7 870	7 912
- varav män	8 978	9 139	9 130	9 103	9 141	9 211	9 371	9 654	9 791	9 956	9 998	10 040	10 079

Tabell 40: Beslut om stöd till personligt biträde

	Mar 2025	Apr 2025	Maj 2025	Jun 2025	Jul 2025	Aug 2025	Sep 2025	Okt 2025	Nov 2025	Dec 2025	Jan 2026	Feb 2026	Mar 2026
Kvarstående	3 895	3 891	3 868	3 801	3 756	3 698	3 629	3 569	3 539	3 481	3 452	3 417	3 410
- varav kvinnor	1 689	1 688	1 654	1 630	1 598	1 569	1 528	1 491	1 478	1 449	1 443	1 408	1 403
- varav män	2 206	2 203	2 214	2 171	2 158	2 129	2 101	2 078	2 061	2 032	2 009	2 009	2 007
Nya beslut	428	430	356	304	233	218	313	359	298	252	312	292	321
- varav kvinnor	197	221	157	153	108	124	165	178	128	120	157	142	155
- varav män	231	209	199	151	125	94	148	181	170	132	155	150	166

Tabell 41: Nya beslut om stöd till hjälpmedel

	Mar 2025	Apr 2025	Maj 2025	Jun 2025	Jul 2025	Aug 2025	Sep 2025	Okt 2025	Nov 2025	Dec 2025	Jan 2026	Feb 2026	Mar 2026
Antal fattade beslut	404	407	354	338	365	216	426	443	440	362	384	382	465
- varav kvinnor	216	240	189	176	226	135	250	244	244	216	208	223	287
- varav män	188	167	165	162	139	81	176	199	196	146	176	159	178

10.8 Nystartsjobb

Tabell 42: Inflöde i nystartsjobb

	Mar 2025	Apr 2025	Maj 2025	Jun 2025	Jul 2025	Aug 2025	Sep 2025	Okt 2025	Nov 2025	Dec 2025	Jan 2026	Feb 2026	Mar 2026
Totalt	1 540	1 608	1 759	1 944	1 083	1 208	1 599	1 648	1 467	1 105	1 197	1 237	1 505
- varav kvinnor	576	524	546	702	361	475	548	592	523	410	429	426	532
- varav män	964	1 084	1 213	1 242	722	733	1 051	1 056	944	695	768	811	973

Tabell 43: Kostnad per deltagare i nystartsjobb med olika nedsättning av skatteutgiften

	Andel av samtliga deltagare (procent)	Beräknad kostnad per deltagare och mån (kronor)
Nedsättning med 1 arbetsgivaravgift	36%	5 900
Nedsättning med 2 arbetsgivaravgift	21%	11 200
Nedsättning med 2,5 arbetsgivaravgift	43%	13 500
SUMMA	100%	10 300

10.9 Statistik över arbetslösa och deltagare i program

Tabell 44: Statistik arbetslöshet och deltagare i program

	Kvartalet 1 2026	Andel kvinnor	Andel män	Kvartalet 1 2025	Andel kvinnor	Andel män
Kvarstående arbetssökande	554 700	49%	51%	569 600	49%	51%
Öppet arbetslösa	197 700	46%	54%	201 200	45%	55%
Deltagare i arbetsmarknads-politiska program	161 500	50%	50%	175 900	50%	50%
Inskrivna i jobb- och utvecklingsgarantin	94 800	49%	51%	103 700	50%	50%
Jobbgarantin för ungdomar	10 400	40%	60%	14 500	39%	61%

Tabell 45: Genomsnittligt antal arbetssökande, varav andelen kvinnor, män, utrikesfödda samt personer med funktionsnedsättning

	2024	2025	2026
Kvarstående sökande totalt	553 100	561 100	554 700
- varav kvinnor	49%	49%	49%
- varav män	51%	51%	51%
- varav utrikesfödda	50%	49%	48%
- varav har en funktionsnedsättning	25%	25%	26%
Öppet arbetslösa	186 100	199 200	197 700
- varav kvinnor	46%	46%	46%
- varav män	54%	54%	54%
- varav utrikesfödda	51%	50%	49%
- varav har en funktionsnedsättning	10%	10%	11%
Sökande som fått arbete	27 700	29 900	29 900
- varav kvinnor	47%	47%	48%
- varav män	53%	53%	52%
- varav utrikesfödda	41%	40%	38%
- varav har en funktionsnedsättning	12%	12%	11%
Deltidsarbetslösa	17 200	19 000	20 300
- varav kvinnor	64%	64%	64%
- varav män	36%	36%	36%
- varav utrikesfödda	49%	49%	49%
- varav har en funktionsnedsättning	6%	6%	7%
Timanställda	34 500	38 100	40 400
- varav kvinnor	61%	60%	60%
- varav män	39%	40%	40%
- varav utrikesfödda	49%	50%	50%
- varav har en funktionsnedsättning	5%	5%	6%

Tabell 46: Genomsnittligt antal deltagare i arbetsmarknadspolitiska program med aktivitetsstöd eller etableringsersättning, varav andelen kvinnor, män, utrikesfödda samt personer med funktionsnedsättning

	2024	2025	2026
Jobb- & utvecklingsgarantin	103 400	100 600	94 800
- varav kvinnor	50%	50%	49%
- varav män	50%	50%	51%
- varav utrikesfödda	62%	60%	58%
- varav har en funktionsnedsättning	27%	25%	29%
Jobbgaranti för ungdomar	14 500	12 100	10 400
- varav kvinnor	39%	39%	40%
- varav män	61%	61%	60%
- varav utrikesfödda	35%	32%	29%
- varav har en funktionsnedsättning	14%	21%	18%
Arbetsmarknadsutbildning	3 800	4 000	4 800
- varav kvinnor	28%	28%	31%
- varav män	72%	72%	69%
- varav utrikesfödda	46%	42%	44%
- varav har en funktionsnedsättning	14%	16%	16%
Start av näringsverksamhet	800	1 100	1 300
- varav kvinnor	48%	49%	51%
- varav män	52%	51%	49%
- varav utrikesfödda	28%	27%	27%
- varav har en funktionsnedsättning	11%	25%	16%
Arbetspraktik	1 500	1 900	2 200
- varav kvinnor	56%	54%	54%
- varav män	44%	46%	46%
- varav utrikesfödda	59%	59%	58%
- varav har en funktionsnedsättning	37%	34%	38%
Förberedande insatser	13 700	14 600	16 400
- varav kvinnor	59%	59%	60%
- varav män	41%	41%	40%
- varav utrikesfödda	30%	31%	34%
- varav har en funktionsnedsättning	47%	43%	42%
Förmedlingsinsats	24 000	22 400	21 200
- varav kvinnor	45%	45%	45%
- varav män	55%	55%	55%
- varav utrikesfödda	69%	68%	66%
- varav har en funktionsnedsättning	4%	4%	5%
Etableringsprogrammet	9 200	11 000	10 300
- varav kvinnor	62%	71%	73%
- varav män	38%	29%	27%
- varav har en funktionsnedsättning	2%	2%	2%

Tabell 47: Genomsnittligt antal deltagare i arbetsmarknadspolitiska program med lönesubvention, varav andelen kvinnor, män, utrikesfödda samt personer med funktionsnedsättning

	2024	2025	2026
Introduktionsjobb	6 600	5 300	5 400
- varav kvinnor	58%	57%	56%
- varav män	42%	43%	44%
- varav utrikesfödda	92%	91%	89%
- varav har en funktionsnedsättning	5%	6%	6%
Lönebidrag för anställning	25 000	24 700	24 400
- varav kvinnor	41%	41%	41%
- varav män	59%	59%	59%
- varav utrikesfödda	18%	19%	19%
Skyddat arbete hos offentlig arbetsgivare	1 400	1 400	1 400
- varav kvinnor	30%	30%	31%
- varav män	70%	70%	69%
- varav utrikesfödda	24%	24%	24%
Lönebidrag för utveckling	8 500	8 500	8 500
- varav kvinnor	38%	38%	38%
- varav män	62%	62%	62%
- varav utrikesfödda	20%	21%	20%
Lönebidrag för trygghet	26 500	25 500	25 500
- varav kvinnor	41%	41%	41%
- varav män	59%	59%	59%
- varav utrikesfödda	13%	13%	14%
Nystartsjobb	20 400	16 600	14 800
- varav kvinnor	36%	37%	37%
- varav män	61%	63%	63%
- varav utrikesfödda	82%	81%	81%
- varav har en funktionsnedsättning	8%	8%	7%
Yrkesintroduktionsanställning	0	100	100
- varav kvinnor	-	71%	70%
- varav män	-	29%	30%
- varav utrikesfödda	-	92%	93%
- varav har en funktionsnedsättning	-	-	-