



Arbetsmarknadsutsikterna hösten 2019

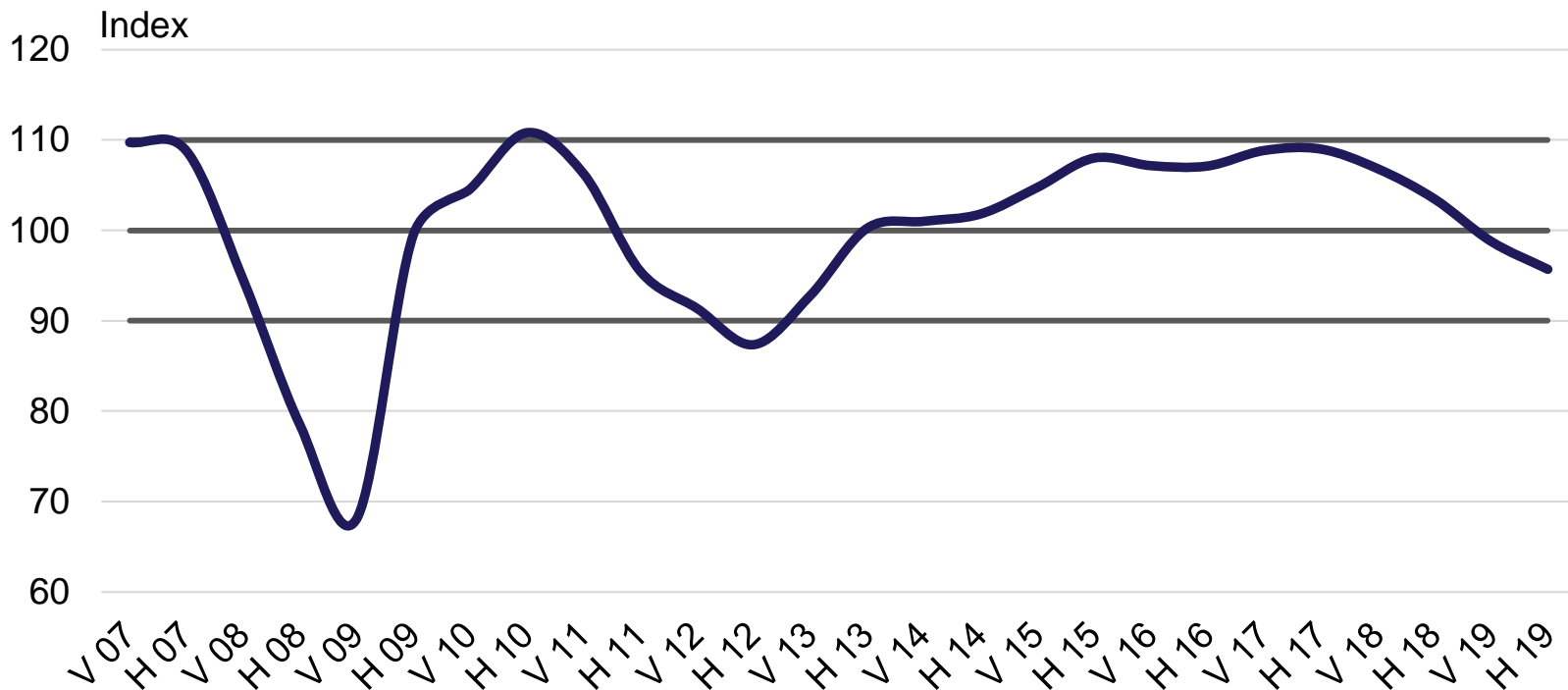
Prognos för arbetsmarknaden 2019-2021

Arbetsmarknadsutsikterna hösten 2019

- Dämpade globala utsikter påverkar den svenska ekonomin
- Efterfrågan på arbetskraft dämpas från en hög nivå
 - Fortsatt tillväxt av nya jobb under 2019-2021
 - Arbetskraften fortsätter växa starkt
 - Arbetslösheten stiger
- Bristen på utbildad arbetskraft fortsatt hög
 - Detta bromsar sysselsättningsökningen under prognosperioden
- Antal långtidsarbetslösa stiger till den högsta nivån sedan 1990-talet

Arbetsförmedlingens efterfrågeindikator

Våren 2007 – hösten 2019, medelvärde = 100

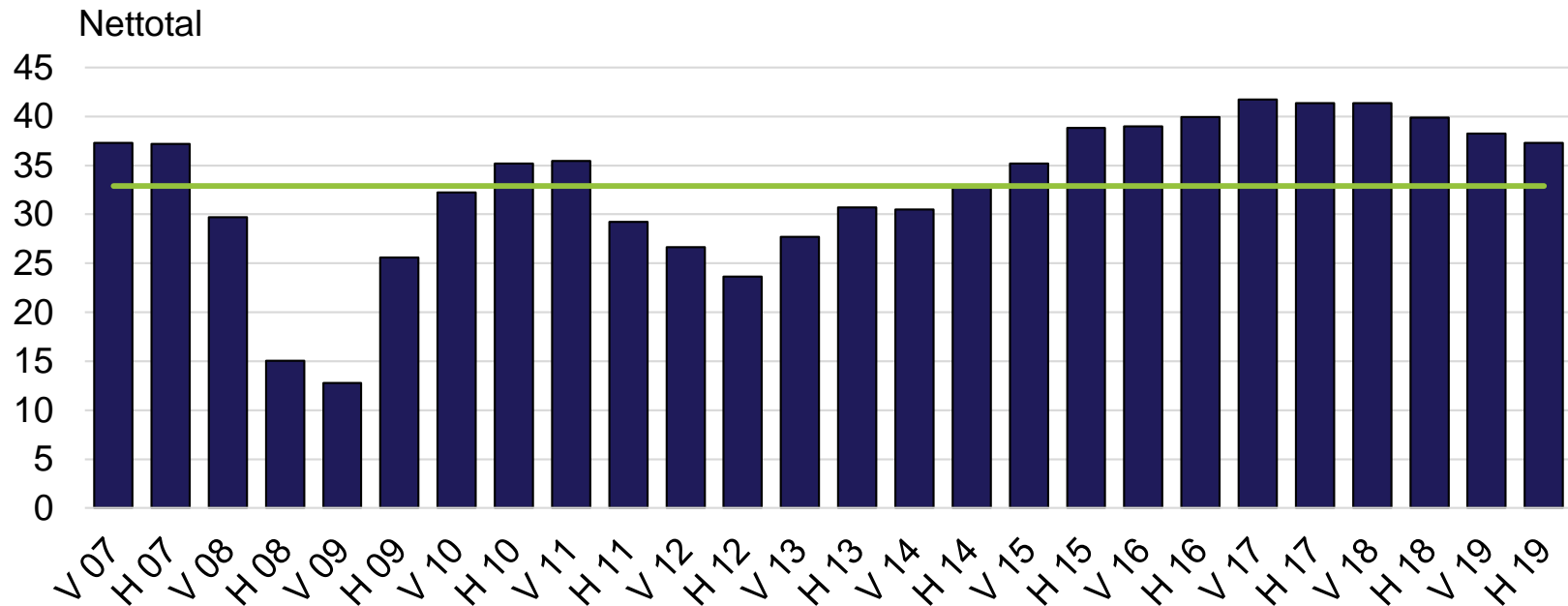


Säsongrensade data, trendvärden

Källa: Arbetsförmedlingen

Privata arbetsgivare som planerar att utöka personalstyrkan

På ett års sikt, våren 2007 – hösten 2019, heldragen linje = historiskt genomsnitt

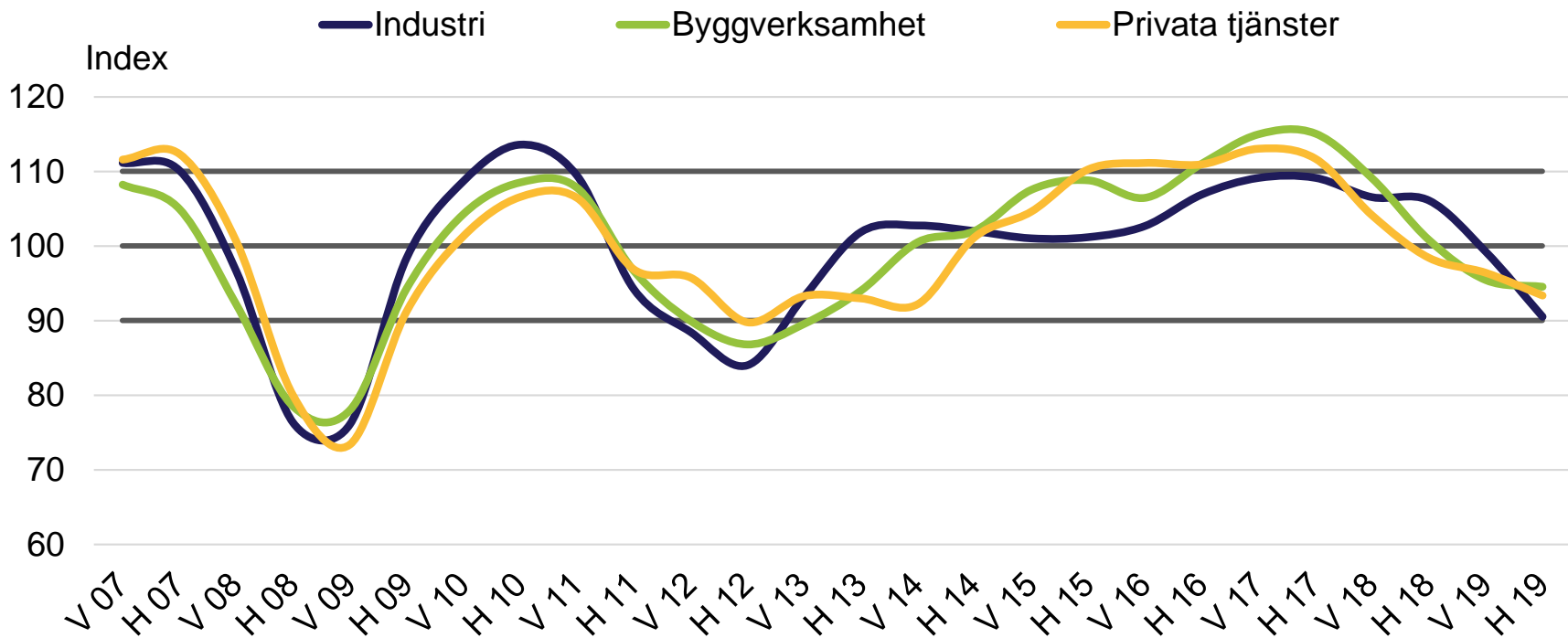


Säsongrensade data, trendvärden

Källa: Arbetsförmedlingen

Efterfrågeindikatorn för olika näringsgrenar

Våren 2007 – hösten 2019, medelvärde = 100

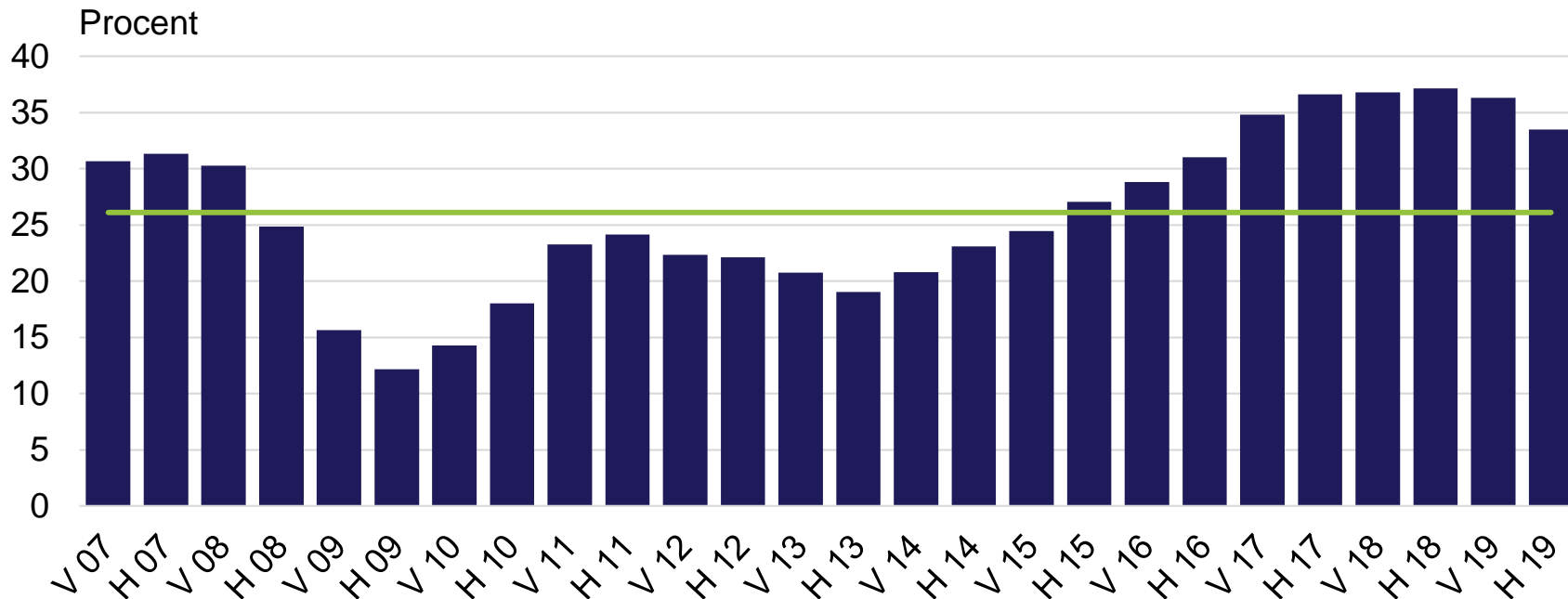


Säsongrensade data, trendvärden

Källa: Arbetsförmedlingen

Brist på arbetskraft, privata arbetsgivare

Våren 2007 – hösten 2019, heldragen linje = historiskt genomsnitt



Säsongrensade data, trendvärden

Källa: Arbetsförmedlingen

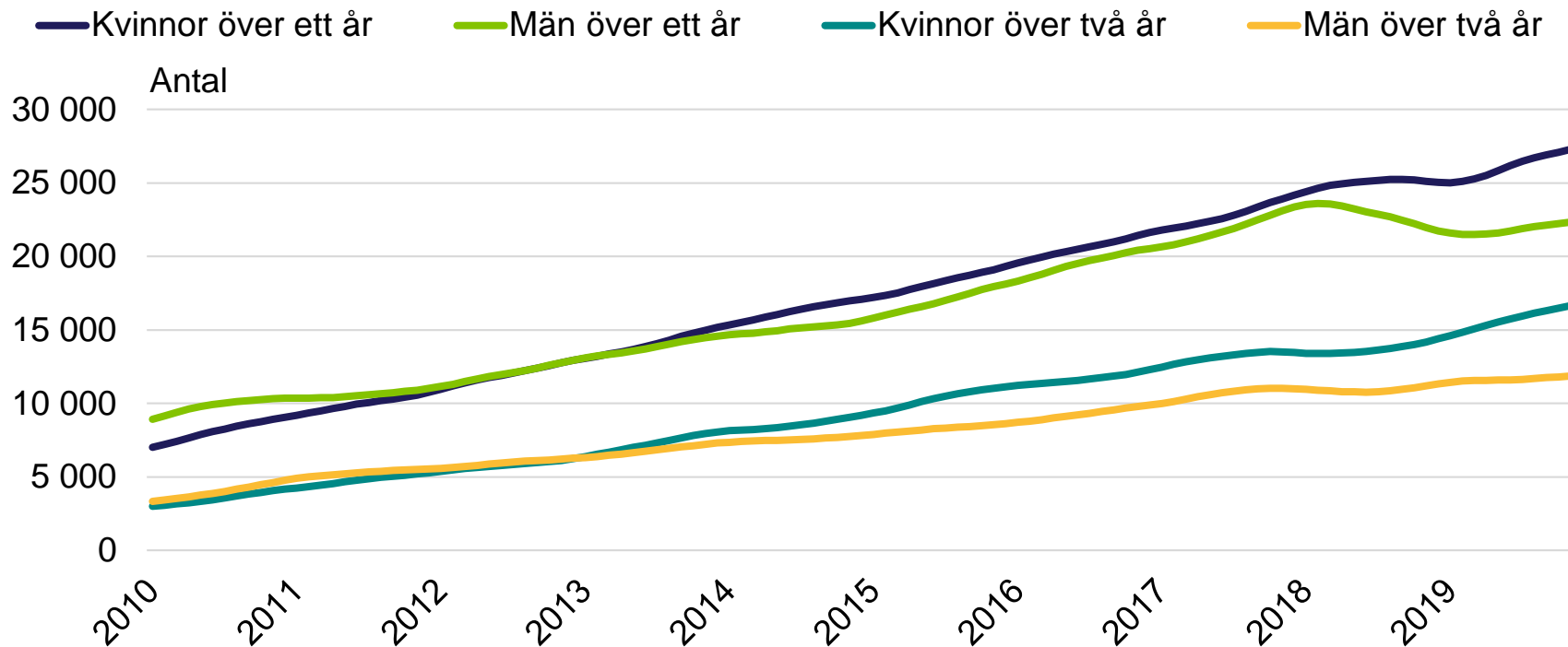
| | Tusental/procent | | | | Förändring, tusental/procentenheter | | | |
|-------------------------------------|------------------|---------|-------|-------|-------------------------------------|---------|------|------|
| | Utfall | Prognos | | | Utfall | Prognos | | |
| | 2018 | 2019 | 2020 | 2021 | 2018 | 2019 | 2020 | 2021 |
| Arbetskraft (16-64 år) | 5 234 | 5 287 | 5 332 | 5 371 | 65 | 53 | 45 | 39 |
| Sysselsatta (16-64 år) | 4 901 | 4 928 | 4 947 | 4 973 | 79 | 27 | 19 | 26 |
| Arbetslösa (16-64 år) | 334 | 359 | 385 | 398 | -13 | 25 | 26 | 13 |
| Arbetslöshet (16-64 år) | 6,4 | 6,8 | 7,2 | 7,4 | -0,3 | 0,4 | 0,4 | 0,2 |
| Relativa arbetskraftstal (16-64 år) | 84,0 | 84,1 | 84,2 | 84,2 | 0,3 | 0,1 | 0,1 | 0,0 |
| Sysselsättningsgrad (16-64 år) | 78,6 | 78,4 | 78,1 | 78,0 | 0,5 | -0,2 | -0,3 | -0,1 |
| Inskrivna arbetslösa (16-64 år) | 347 | 349 | 376 | 391 | -16 | 2 | 27 | 15 |

Utmaningar på arbetsmarknaden

- **Kompetensförsörjningen**
 - Fler arbetslösa saknar gymnasieutbildning
 - Yrkesutbildning, arbetsmarknadsutbildning och rekryteringsutbildning
 - Strukturomvandlingen ökar kraven på arbetskraftens kompetens
- **Utrikes föddas etablering på arbetsmarknaden**
 - Sysselsättningsutvecklingen är beroende av att utrikes födda kommer i jobb
- **Den största utmaningen är att långtidsarbetslösheten stiger**
 - Allt fler står långt ifrån arbetsmarknaden
 - Utrikes födda kvinnor riskerar att hamna i långvarigt utanförskap

Utrikes födda som saknar gymnasial utbildning

Januari 2010 – oktober 2019, inskrivna arbetslösa som varit utan arbete i över ett år respektive två år



Säsongrensade data, trendvärden till och med oktober 2019

Källa: Arbetsförmedlingen

Utmaningar på arbetsmarknaden

- **Kompetensförsörjningen**
 - Fler arbetslösa saknar gymnasieutbildning
 - Yrkesutbildning, arbetsmarknadsutbildning och rekryteringsutbildning
 - Strukturomvandlingen ökar kraven på arbetskraftens kompetens
- **Utrikes föddas etablering på arbetsmarknaden**
 - Sysselsättningsutvecklingen är beroende av att utrikes födda kommer i jobb
- **Den största utmaningen är att långtidsarbetslösheten stiger**
 - Allt fler står långt ifrån arbetsmarknaden
 - Utrikes födda kvinnor riskerar att hamna i långvarigt utanförskap