

Prognos för utbetalningar 2024–2027

2024-02-05

Prognoser för utbetalningar 2024 - 2027

Arbetsförmedlingen ska redovisa prognoser för 2024 – 2027 till regeringen den 5 februari, den 23 april, den 26 juli och den 21 oktober 2023. Prognoserna ska även lämnas i Hermes enligt instruktion från Ekonomistyrningsverket.

Prognoserna ska kommenteras både i förhållande till föregående prognostillfälle och i förhållande till statsbudgeten. Vidare ska prognosen, där det är relevant, kommenteras i relation till myndighetens egna prioriteringar och resultat.

Beslut i ärendet har fattats av Arbetsförmedlingens vikarierande generaldirektör Lars Lööv. Föredragande har varit Petra Trygg, controller på ekonomiavdelningen. I den slutliga handläggningen har Arbetsförmedlingens ekonomidirektör Annela Yderberg deltagit. Beslutet är fastställt digitalt i diariet och saknar därför namnunderskrifter.

Lars Lööv

Vikarierande generaldirektör

Petra Trygg

Controller

Innehåll

Sammanfattning	8
Tydlig konjunkturavmattning i svensk ekonomi	8
Osäker utveckling på arbetsmarknaden	8
Effektiviseringar och kärnverksamhet i fokus	8
Minskat förvaltningsanslag innebär besparingar	8
Effektivisera och göra mer för mindre medel	9
Förändringar jämfört med föregående utgiftsprognos.....	9
1 Inledning	10
1.1 Arbetsförmedlingens förutsättning	10
1.1.1 Verksamhetens inriktning.....	10
1.1.2 Ekonomiska förutsättningar	10
1.1.3 Effektivisera och göra mer för mindre medel	11
1.2 Arbetsmarknadens utveckling	11
1.2.1 Den svenska ekonomin är i en konjunkturavmattning.....	11
1.2.2 Osäker utveckling på arbetsmarknaden kommande år	12
1.2.3 Antalet långtidsarbetslösa bedöms öka	12
1.3 Arbetsförmedlingens prioriteringar	13
1.3.1 Behov av mer arbetsnära insatser till arbetssökande som står långt ifrån arbetsmarknaden	13
1.3.2 Utbildning en väg till jobb.....	14
2 Prognos för utgiftsområde 14 Arbetsmarknad och arbetsliv	15
2.1 Prognostiserade utgifter och antal deltagare i program	15
3 Anslag 1:1 – Arbetsförmedlingens förvaltningskostnader	17
3.1 Anslag 1:1 ap1 Förvaltningskostnader för AF	17
4 Anslag 1:2 – Aktivitetsstöd och arbetslöshetsersättning	18
4.1 Anslag 1:2 ap1 Aktivitetsstöd	18
4.1.1 Jobb- och utvecklingsgarantin.....	18
4.1.2 Jobbgarantin för ungdomar	19
4.1.3 Deltagare i arbetsmarknadspolitiska program utanför ramprogrammen	20
4.1.4 Arbetsmarknadsutbildning	21
4.1.5 Förberedande utbildning	22
4.1.6 Arbetspraktik	23
4.1.7 Kartläggning, vägledning och rehabilitering.....	24
4.1.8 Förmedlingsinsatser	24
4.1.9 Regulerbara studier som förberedande insats	25
4.1.10 Start av näringsverksamhet	25
4.2 Anslag 1:2 ap2 - Bidrag till arbetslöshetsersättning	26

5	Anslag 1:3 – Kostnader för arbetsmarknadspolitiska program och insatser	28
5.1	Anslag 1:3 ap1 Kostnader för arbetsmarknadspolitiska program och insatser.....	28
5.1.1	Sommarjobb och jobb för ungdomar	28
5.1.2	Finansieringen av tjänster i egen regi behöver säkerställas	29
5.1.3	Introduktionsjobb	29
5.1.4	Upphandlade matchningstjänster	30
5.1.5	Övriga tjänster	30
5.2	Anslag 1:3 ap3 Främjande- och utvecklingsinsatser för att påskynda nyanländas etablering.....	32
6	Anslag 1:4 – Lönebidrag och Samhall m.m.....	33
6.1	Anslag 1:4 ap1 Lönebidrag m.m.....	33
6.1.1	Beslutsformen ställer höga krav på myndighetens kapacitet	33
6.1.2	Program för personer med funktionsnedsättning som medför nedsatt arbetsförmåga	34
6.1.3	Lönebidrag för anställning.....	35
6.1.4	Lönebidrag för trygghet i anställning	35
6.1.5	Lönebidrag för utveckling i anställning	36
6.1.6	Skyddat arbete hos offentlig arbetsgivare.....	36
7	Anslag 1:13 Nystartsjobb, etableringsjobb och stöd för yrkesintroduktionsanställningar	37
7.1	Anslag 1:13 ap1 – Nystartsjobb	37
7.2	Anslag 1:13 ap2 – Stöd för yrkesintroduktionsanställningar	39
7.2.1	Successiv minskning av deltagare då programmet upphör	39
7.3	Anslag 1:13 ap3 – Etableringsjobb.....	40
7.3.1	Första avtalen om etableringsjobb är på plats	40
8	Anslag 1:14 – Etableringsersättning till vissa nyanlända.....	41
8.1	Anslag 1:14 ap1 – Etableringsersättning till vissa nyanlända.....	41
8.1.1	Deltagare i etableringsprogrammet	41
8.1.2	Personer med tillfälligt skydd enligt massflyktsdirektivet (Ukraina).....	42
8.2	Biståndskostnader	44
9	Medel från europeiska socialfonden (ESF).....	45
9.1	Medel från ESF+ för en inkluderande arbetsmarknad.....	45
9.1.1	Programområde A.....	45
9.1.2	Programområde B.....	46
9.1.3	Andra programområden inom ESF+ och fonder inom EU.....	46
10	Bemyndigandeprognos	47
10.1	Bemyndigandeprognos anslag 1:3 ap1 Kostnader för arbetsmarknadspolitiska program	47

10.1	Bemyndigandeprognos anslag 1:4 ap1 Lönebidrag.....	48
11	Tabeller	49
11.1	Snittkostnader	49
11.2	Extern finansiering	50
11.3	Flöden i ramprogram och aktiviteter.....	50
11.4	Prognos över arbetssökande med och utan arbetslöshetsersättning.....	51
11.5	Deltagare i utbildningar.....	52
11.6	Deltagare i tjänster	53
11.7	Insatser för personer med funktionsnedsättning som innebär nedsatt arbetsförmåga	55
11.8	Nystartsjobb.....	56
11.9	Statistik över arbetslösa och deltagare i program.....	56

Sammanfattning

Tydlig konjunkturavmattning i svensk ekonomi

Under 2024 väntas arbetslösheten fortsätta uppåt för att sedan minska sakta under 2025, enligt Arbetsförmedlingens rapport Arbetsmarknadsutsikterna hösten 2023 som lämnades i december 2023. Under hösten 2023 började den tidigare motståndskraftiga arbetsmarknaden att ge vika. Antalet personer berörda av varsel och arbetslösa ökade samtidigt som det blev färre lediga jobb. Även flera andra indikatorer pekar på en tydlig avmattning och att lågkonjunkturen fördjupas.

Antalet långtidsarbetslösa (personer som varit utan arbete i 12 månader eller mer) minskade i en avtagande takt under 2023. Till följd av den försvagade konjunkturen och en ökning av den totala arbetslösheten väntas även antalet långtidsarbetslösa stiga på nytt.

Osäker utveckling på arbetsmarknaden

Flera faktorer kan påverka utfallet jämfört med nuvarande bedömningar. Inte minst handlar det om osäkerhet kring inflationsutvecklingen framöver i kombination med fortsatt höga räntor som sammantaget pressar hushållens konsumtionsutrymme, men även investeringsviljan i ekonomin. Dessa faktorer tillsammans med efterfrågeutvecklingen i omvärlden och det geopolitiska läget i stort kommer att påverka hur djup och långvarig konjunkturedgången blir.

Effektiviseringar och kärnverksamhet i fokus

Arbetsförmedlingens inriktning för 2024 sammanfattas utifrån grunduppdrag, budgetproposition och regleringsbrev i myndighetens verksamhetsplan för året. Övergripande innebär det ett generellt fokus på effektiviseringar och kärnverksamheten. Stöd och insatser till arbets sökande som står långt från arbetsmarknaden prioriteras. I det ligger ökad användning av arbetsnära insatser (till exempel arbetsmarknadsutbildning, anställningar med stöd och praktik), att sammanföra arbetssökande med arbetsgivare och samverka för att öka övergångarna till reguljära studier.

Ärendehandläggningen och kontrollarbetet ska stärkas och andelen felaktiga utbetalningar minska. Sökaktivitet och yrkesmässig och geografisk rörlighet ska främjas.

Minskat förvaltningsanslag innebär besparingar

Arbetsförmedlingens förvaltningsanslag är cirka 250 miljoner lägre 2024 än 2023 och därtill minskar den externa finansieringen via projekt. För att hantera de minskade resurserna påbörjades ett arbete med besparingar under 2023. Budgeten för 2024 innebär fortsatt återhållsamhet och besparingsåtgärder.

För övriga anslag finns utrymme att under 2024 öka antalet deltagare i arbetsmarknadspolitiska insatser. Det gäller framför allt nystartsjobb, praktik, arbetsmarknadsutbildning och särskilda insatser för arbetsökande med funktionsnedsättning¹. För att öka nyanländas och långtidsarbetslösas möjligheter att etablera sig på arbetsmarknaden införs etableringsjobb. Samtidigt ska användningen av introduktionsjobb successivt minska enligt politikens inriktning.

Effektivisera och göra mer för mindre medel

Regleringsbrevet för 2024 och inriktningen för kommande år innebär ambitionshöjningar för myndigheten. Det säkerhetspolitiska läget ställer krav på utökad verksamhet inom myndighetens beredskapsuppdrag. Vidare bedömer myndigheten att kostnader kopplat till Utbetalningsmyndigheten kommer att öka i takt med att antalet underrättelser ökar.

Eftersom förvaltningsanslaget minskar enligt regeringens inriktning behöver Arbetsförmedlingen anpassa verksamheten till det. Myndigheten kommer att effektivisera och göra mer för mindre medel, vilket på kort sikt utmanar möjligheten att klara mål och uppdrag fullt ut. Målsättningen för 2024 är att klara uppdrag och mål inom befintliga medel. I nuläget finns inte behov av någon stor omställning i hela myndigheten, men delar av organisationen kommer behöva ställa om.

Arbetsförmedlingen avser att återkomma kring bedömt resursbehov för samtliga anslag i budgetunderlaget för 2025 – 2027 som lämnas den 1 mars.

Förändringar jämfört med föregående utgiftsprognos

Bedömningen av deltagarutveckling och kostnader för samtliga år utgår från regleringsbrev och budgetproposition för 2024 samt myndighetens verksamhetsplan för 2024 som styrelsen beslutade om den 25 januari.

Utfallet för 2023 är i stort i linje med utgiftsprognosen per oktober. Antalet deltagare i matchningstjänster ökade mer än förväntat under slutet av 2023. Jämfört med föregående utgiftsprognos bedömer Arbetsförmedlingen fler deltagare i matchningstjänster för åren 2024 och 2025. Antalet deltagare i introduktionsjobb är lägre för hela prognosperioden, som en anpassning till inriktningen i budgetpropositionen. Det försämrade konjunkturläget leder till en sänkt bedömning av antalet deltagare med nystartsjobb.

Kostnaderna för aktivitetsstöd är högre jämfört med bedömningen i oktober, främst som en följd av justerade snittkostnader. Även kostnaderna för arbetslöshetsersättning är högre då fler bedöms bli arbetslösa och att ersättningsnivån till deltagare har stigit.

¹ Särskilda insatser är ett samlingsbegrepp som innefattar insatserna: Lönebidrag för anställning, Lönebidrag för trygghet i anställning, Lönebidrag för utveckling i anställning, Offentlig skyddad anställning, Lönebidrag för utveckling i anställning hos Samhall.

1 Inledning

1.1 Arbetsförmedlingens förutsättning

Arbetsförmedlingens styrelse beslutade den 25 januari om myndighetens verksamhetsplan för 2024. Bedömningarna i denna utgiftsprognos baseras på regleringsbrevet och myndighetens planering för innevarande år samt aviserade anslagsnivåer enligt budgetpropositionen 2024 för kommande år.

1.1.1 Verksamhetens inriktning

Inriktningen för 2024 sammanfattas utifrån grunduppdrag, budgetproposition och regleringsbrev. Det innebär ett generellt fokus på effektiviseringar och kärnverksamheten som sammanfattas i nedanstående punkter.

- Prioritera stöd och insatser till arbetssökande som står långt från arbetsmarknaden.
 - Öka användning av arbetsnära insatser (AUB, anställningar med stöd och praktik).
 - Lokalt och regionalt arbete för att effektivt sammanföra arbetssökande med arbetsgivare.
 - Samverkan för att öka övergångarna till reguljära studier.
- Stärkt kontrollarbete och minskad andelen felaktiga utbetalningar.
- Effektiv och rättssäker ärendehandläggning med särskilt fokus på bedömningar och beslutsmotiveringar.
- Främjande av sökaktivitet och yrkesmässig och geografisk rörlighet.

1.1.2 Ekonomiska förutsättningar

Arbetsförmedlingens förvaltningsanslag är cirka 250 miljoner lägre 2024 än 2023 och därtill minskar den externa finansieringen via projekt. För att hantera de minskade resurserna påbörjades ett arbete med besparingar under 2023. Budgeten för 2024 innebär fortsatt återhållsamhet och besparingsåtgärder.

För övriga anslag finns utrymme att under 2024 öka antalet deltagare i arbetsmarknadspolitiska insatser. Det gäller framför allt nystartsjobb, praktik, arbetsmarknadsutbildning och särskilda insatser för arbetssökande med funktionsnedsättning². För att öka nyanländas och långtidsarbetslösas möjligheter att etablera sig på arbetsmarknaden införs etableringsjobb. Samtidigt ska användningen av introduktionsjobb successivt minska enligt politikens inriktning.

Arbetsförmedlingen konstaterar att regeringens inriktning innebär en ambitionshöjning jämfört med 2023 för bland annat arbetsmarknadsutbildning,

² Särskilda insatser är ett samlingsbegrepp som innefattar insatserna: Lönebidrag för anställning, Lönebidrag för trygghet i anställning, Lönebidrag för utveckling i anställning, Offentlig skyddad anställning, Lönebidrag för utveckling i anställning hos Samhall.

särskilda insatser och arbetspraktik. Detta i ett läge där antalet personalresurser minskat och kommer minska under året.

1.1.3 Effektivisera och göra mer för mindre medel

Arbetsförmedlingen genomför flera förflyttningar som väntas leda till en effektivare verksamhet. Det handlar bland annat om att skapa tydliga, enkla och gemensamma processer för hantering av kundärenden. Utveckling och automatisering av handlingsplaner ska bidra till att hålla dem aktuella och uppdaterade. Samtidigt krävs också kontinuerlig utveckling av IT-infrastruktur, digitalisering och nya arbetssätt.

Som beskrivs ovan i avsnitt 1.1.1 innebär regleringsbrevet för 2024 och inriktningen för kommande år innebär ambitionshöjningar för myndigheten. Det säkerhetspolitiska läget ställer krav på utökad verksamhet inom myndighetens beredskapsuppdrag. Vidare bedömer myndigheten att kostnader kopplat till Utbetalningsmyndigheten kommer att öka i takt med att antalet underrättelser ökar.

Eftersom förvaltningsanslaget minskar enligt regeringens inriktning behöver Arbetsförmedlingen anpassa verksamheten till det. Myndigheten kommer effektivisera och göra mer för mindre medel, vilket på kort sikt utmanar möjligheten att klara mål och uppdrag fullt ut. En följd av det minskade förvaltningsanslaget är också att planerad verksamhetsutveckling i vissa delar kommer att behöva skjutas på framtiden. Det medför att effektiviseringar inte kommer att kunna ske i den takt som tidigare planerats för.

Målsättningen för 2024 är att klara uppdrag och mål inom befintliga medel. I nuläget finns inte behov av någon stor omställning i hela myndigheten, men delar av organisationen kommer behöva ställa om. Arbetsförmedlingen avser att återkomma kring bedömt resursbehov för samtliga anslag i budgetunderlaget för 2025 – 2027 som lämnas den 1 mars.

1.2 Arbetsmarknadens utveckling

Under 2024 väntas arbetslösheten fortsätta uppåt för att sedan minska sakta under 2025, enligt Arbetsförmedlingens bedömning för perioden 2024–2025 som publicerades den 13 december.³

1.2.1 Den svenska ekonomin är i en konjunkturavmattning

Under hösten 2023 började den tidigare motståndskraftiga arbetsmarknaden att ge vika. Antalet personer berörda av varsel och arbetslösa ökade samtidigt som det blev färre lediga jobb. Även flera andra indikatorer pekar på en tydlig avmattning och att lågkonjunkturen fördjupas under 2024.

Arbetslösheten väntas fortsätta öka under 2024 i takt med att konjunkturen försvagas för att därefter minska under 2025 då aktiviteten i ekonomin stärks. Det rör sig emellertid om relativt små öknings av arbetslösheten i jämförelse med exempelvis finanskrisen eller pandemin. Den utbredda bristen på kompetens håller

³ Arbetsmarknadsutsikterna hösten 2023 (Af-2023/0117 0172)

delvis tillbaka större ökning av arbetslösheten då många arbetsgivare försöker behålla personal med efterfrågade kompetenser. I slutet av december var drygt 349 000 personer inskrivna som arbetslösa, det var 13 000 fler än samma månad året innan.

För åren 2024 och 2025 bedöms antalet inskrivna arbetslösa att uppgå till i genomsnitt 354 000 respektive 355 000 personer. Det motsvarar genomsnittliga arbetslöshetsnivåer på 6,6 procent respektive år. Under 2026 väntas antalet inskrivna arbetslösa minska till 344 000 i genomsnitt.⁴ Året därefter väntas antalet inskrivna arbetslösa fortsätta att minska.

1.2.2 Osäker utveckling på arbetsmarknaden kommande år

Under prognosperioden finns det stora osäkerheter som kan påverka utfallet jämfört med nuvarande bedömningar. Inte minst handlar det om osäkerhet kring inflationsutvecklingen framöver i kombination med fortsatt höga räntor som sammantaget pressar hushållens konsumtionsutrymme, men även investeringsviljan i ekonomin. Dessa faktorer tillsammans med efterfrågeutvecklingen i omvärlden och det geopolitiska läget kommer att ha stor betydelse för hur djup och långvarig konjunkturedgången blir.

Arbetsmarknaden påverkas med olika lång förskjutning av förändringar i ekonomin. Efter många år med låg inflation skapar dessutom det senaste årets höga inflation en ovanlig situation för ekonomiska bedömare både i Sverige och i stora delar av västvärlden. Detta påverkar även osäkerhet i bedömningar om utvecklingen på arbetsmarknaden.

Tabell 1: Antalet och andelen* inskrivna arbetslösa (årsgenomsnitt) 16–65 år, utfall 2023 och arbetsförmedlingens preliminära bedömningar för 2024–2027

År	Aktuell bedömning, antal	Aktuell bedömning, andel*	Bedömning i föregående prognos, antal	Bedömning i föregående prognos, andel
2023	334 000	6,4%	333 000	6,4%
2024	354 000	6,6%	349 000	6,5%
2025	355 000	6,6%	346 000	6,5%
2026	344 000	6,4%	331 000	6,4%
2027	336 000	6,2%	na	na

*Andel av den registerbaserade arbetskraften (RAMS 16–65 år). Notera att den registerbaserade arbetskraften förändras vid årsskiftet. Det innebär att förändringar i den relativa arbetslösheten kan förekomma mellan olika prognostillfällen. Från och med 2024 förändras beräkningen av andel arbetslösa. Uppgiften om arbetskraften hämtas från och med publiceringen av verksamhetsstatistiken för januari 2024 från Statistikmyndigheten SCB:s nya registerbaserade arbetsmarknadsstatistik Befolkningens arbetsmarknadsstatus (BAS). Det innebär att den relativa arbetslösheten kan komma att förändras i kommande prognos för utbetalningar i april.

1.2.3 Antalet långtidsarbetslösa bedöms öka

Antalet långtidsarbetslösa (personer som varit utan arbete i 12 månader eller mer) minskade i en avtagande takt under 2023. I slutet av december uppgick antalet personer som varit utan arbete i 12 månader eller mer till 139 000, vilket var drygt

⁴ Arbetsförmedlingens bedömning i Arbetsmarknadsutsikterna hösten 2023 den 13 december 2023.

8 000 färre än motsvarande månad året innan. Samtidigt hade 81 000 personer varit utan arbete i mer än 24 månader. Det är främst långtidsarbetslösa med något kortare tid utan arbete (12–18 månader) som har kommit i arbete under återhämtningen efter pandemiåren.

Till följd av den försvagade konjunkturen och en ökning av den totala arbetslösheten väntas även antalet långtidsarbetslösa stiga på nytt men med en viss fördröjning. Både upp- och nedgångar av långtidsarbetslösheten sker ofta med eftersläpning jämfört med det totala antalet inskrivna arbetslösa. Vid slutet av 2025 bedöms antalet långtidsarbetslösa ha ökat till omkring 150 000 personer, en nivå som bedöms kvarstå till slutet av 2027. Ökningen av långtidsarbetslösheten bedöms främst ske bland personer med svag konkurrensförmåga, exempelvis personer med kort utbildning. Utmaningarna är särskilt stora för arbetslösa som varit utan arbete i två år eller mer. Inom gruppen bedöms närmare nio av tio ha en svag konkurrensförmåga på arbetsmarknaden.

1.3 Arbetsförmedlingens prioriteringar

Tilldelade medel ska användas på ett så effektivt och jämställt sätt som möjligt för att motverka långtidsarbetslöshet och bidra till en bättre matchning. Program och insatser ska vara arbetsmarknadspolitiskt motiverade och riktas så att de möter kundernas behov och ger effekt, det vill säga rätt insats till rätt individ i rätt tid.

Under 2024 kommer Arbetsförmedlingen särskilt prioritera att öka antalet arbetssökande som tar del av arbetsnära insatser i form av nystartsjobb, lönebidrag, arbetspraktik och arbetsmarknadsutbildning. Insatserna ska särskilt riktas till arbetssökande som står långt ifrån arbetsmarknaden. Därtill är utbildningsinsatser fortsatt viktiga för att bidra till en bättre matchning genom att fler arbetssökande skaffar sig kompetens som möter efterfrågan på arbetsmarknaden.

1.3.1 Behov av mer arbetsnära insatser till arbetssökande som står långt ifrån arbetsmarknaden

Generellt utgörs en stor del av de nyinskrivna av arbetssökande som står nära arbetsmarknaden och klarar sig utan omfattande stöd från Arbetsförmedlingen⁵. För dessa är fokus främst på att säkra en hög och effektiv sökaktivitet via uppföljning av arbetssökandet med utgångspunkt i en tydlig bedömning och handlingsplan.

För de arbetssökande som har ett måttligt stödbehov ges stöd primärt via den upphandlade matchningstjänsten *Rusta och matcha 2*. Antalet som tar del av denna typ av insats har de senaste åren varit relativt högt och för 2024 bedöms behoven av matchningstjänst i stort vara i nivå med 2023 års deltagarvolym.

För de arbetssökande som står längre ifrån arbetsmarknaden behövs ett mer omfattande stöd, ofta i kombination av flera insatser som leder mot jobb. Under 2024

⁵ Utifrån det statistiska bedömningsstödet bedöms cirka 30 – 40 procent av de nyinskrivna ha en jobbchans på över 50 procent, vilket innebär att de står för nära arbetsmarknaden för att vara aktuella för beslut om matchningstjänst. Cirka en tredjedel av alla som skriver in sig som arbetssökande på Arbetsförmedlingen under ett år lämnar för ett arbete utan stöd inom tre månader efter inskrivning. De som snabbt går till arbete är i huvudsak personer med utbildning och som kommer från ett arbete eller från studier.

bedöms det finnas ett fortsatt stort och ökande behov av fördjupat stöd⁶, framför allt i form av praktik och anställningsstöd. Behoven av dessa insatser är särskilt stort bland arbetssökande som varit utan arbete 24 månader eller mer och för utrikesfödda kvinnor. Över hälften av de i behov av fördjupat stöd har en registrerad funktionsnedsättning och kan därmed vara aktuella för SIUS och de olika typerna av lönebidrag.

1.3.2 Utbildning en väg till jobb

Fortsatt finns också stora behov av både reguljär utbildning och arbetsmarknadsutbildning. Den snabba strukturomvandlingen på arbetsmarknaden innebär att behovet av omställning är fortsatt högt och att många arbetslösa behöver utbilda sig för att få de kompetenser som arbetsgivarna efterfrågar. En förutsättning för att en arbetsmarknadsutbildning ska ge effekt är att deltagarna har tillräckliga förkunskaper för att tillgodogöra sig utbildningen. Därmed behöver deltagande i arbetsmarknadsutbildning ofta föregås av förberedande insatser, samt stödjande tjänster under tiden i utbildning.

För många långtidsarbetslösa är utbildning inom det reguljära utbildningsväsendet helt avgörande för att man åter ska kunna konkurrera om jobben.

⁶ Utifrån det statistiska bedömningsstödet bedöms cirka hälften av de kvarstående arbetssökande ha en jobbchans på under 15 procent, vilket innebär att de står för långt ifrån arbetsmarknaden för att tillgodogöra sig en matchningstjänst.

2 Prognos för utgiftsområde 14 Arbetsmarknad och arbetsliv

Arbetsförmedlingen disponerar följande anslag inom utgiftsområde 14 Arbetsmarknad och arbetsliv:

- 1:1 ap1 AF förvaltningskostnader
- 1:2 ap1 Aktivitetsstöd
- 1:2 ap2 Bidrag till arbetslöshetsersättning
- 1:2 ap3 Statliga ålderspensionsavgifter
- 1:3 ap1 Kostnader för arbetsmarknadspolitiska program och insatser
- 1:3 ap3 Främjande- och utvecklingsinsatser för att påskynda nyanländas etablering
- 1:3 ap5 Statsbidrag till arbetstagarorganisationer för yttrande inför program och insatser
- 1:4 ap1 Lönebidrag med mera
- 1:13 ap1 Nystartsjobb
- 1:13 ap2 Stöd för yrkesintroduktionsanställningar
- 1:13 ap3 Etableringsjobb
- 1:13 ap4 Statliga ålderspensionsavgifter
- 1:14 ap1 Etableringsersättning till vissa nyanlända invandrare

2.1 Prognostiserade utgifter och antal deltagare i program

Arbetsförmedlingen utgår i utgiftsprognosen från tilldelade medel enligt regleringsbrevet för 2024. För åren 2025–2027 utgår Arbetsförmedlingen från föreslagna belopp i regeringens budgetproposition för 2024.

Bilaga 1–5 Beloppsbilaga redovisar antalet deltagare i arbetsmarknadspolitiska program och upphandlade matchningstjänster samt utgifterna för dessa. Antalet deltagare i program består av både deltagare med och utan aktivitetsstöd. Deltagare i arbetsmarknadspolitiska program utan aktivitetsstöd består till stor del av personer med ersättning från sjukförsäkringen eller etableringsersättning. Utgifterna för programmen för deltagare i samarbetet med Försäkringskassan belastar utgiftsområde 10 anslag 1:6 och ersättningen till individen i etableringsprogrammet belastar utgiftsområde 14 anslag 1:14 ap1.

Följande kapitel beskriver förutsättningarna för varje anslag och anslagspost mer ingående.

Prognos för utgiftsområde 14 Arbetsmarknad och
arbetsliv

Tabell 2: Tilldelning, föreslagen tilldelning, utgifter och sparande/underskott år 2022 – 2026 inom utgiftsområde 14 Arbetsmarknad och arbetsliv (miljoner kronor)

	1:1 ap1	1:2 ap1	1:2 ap2	1:2 ap3	1:3 ap1	1:3 ap3	1:3 ap5	1:4 ap1	1:13 ap1	1:13 ap2	1:13 ap3	1:13 ap4	1:14 ap1	Totalt
Tilldelning & förslag till tilldelning														
2024	7 565	19 368	19 867	3 291	7 130	50	25	13 192	5 075	7	235	26	865	76 695
Regleringsbrev	7 393	19 368	19 867	3 291	7 130	50	25	13 192	5 075	7	235	26	865	76 523
Överföring	172													172
Förslag till tilldelning inklusive prognostiserad överföring från föregående år														
2025	7 298	19 949	20 334	3 923	7 155	25		13 269	4 315		697	76	872	77 914
2026	7 581	19 114	18 483	3 668	6 781	25		13 370	3 304		1 226	133	1 109	74 794
2027														
Kostnader														
2023	7 675	16 558	15 276	3 497	6 012	45	0	11 992	4 730	22		60	905	66 773
2024	7 676	16 962	17 668	3 291	7 163	50	25	12 256	4 642	12	235	26	798	70 802
2025	7 298	19 132	17 720	3 923	6 921	25		12 952	4 621		697	76	721	74 085
2026	7 581	18 771	17 190	3 668	6 807	25		13 369	4 810		1 226	133	801	74 379
2027	7 581	17 148	16 805	3 668	6 718			13 395	4 734		1 226	133	745	72 153
Sparande														
2023	172	954	2 147		555	25	10	2 212	2 760	6	551		215	9 607
2024	-111	2 406	2 199		-33			936	433	-5			67	5 892
2025		817	2 614		234			317	-306				151	3 827
2026		343	1 293		-26			1	-1 506				308	413

3 Anslag 1:1 – Arbetsförmedlingens förvaltningskostnader

3.1 Anslag 1:1 ap1 Förvaltningskostnader för AF

Tabell 3: Anslag 1:1 Förvaltningskostnader - Tilldelning/förslag till tilldelning och beräknade utgifter 2023 – 2027 (miljoner kronor)

	2023	2024	2025	2026	2027
Tilldelning/förslag till tilldelning (överföring från föregående år)	7 847	7 543	7 409	7 581	
Beräknade utgifter	7 675	7 676	7 298	7 581	7 581
Beräknat sparande/underskott	172	-111			
Beräknade utgifter i föregående utgiftsprognos	7 697	7 543	7 409	7 581	

Kostnaderna under anslaget 2024 beräknas till 7 676 miljoner kronor, vilket är 133 miljoner kronor högre än i föregående utgiftsprognos. Det innebär ett nyttjande av hela anslagssparandet från 2023 om 172 miljoner kronor samt ett bedömt nyttjande av anslagskrediten med 111 miljoner kronor (motsvarande 1,5 procent). Arbetsförmedlingen beräknar dessutom en kostnadsminskning genom finansiering av medel från ESF projekt med cirka 100 miljoner kronor.

Kostnaderna under anslaget 2023 beräknas till 7 675 miljoner kronor, vilket är 22 miljoner kronor lägre än vad som bedömdes i föregående utgiftsprognos. Detta innebär ett anslagssparande på 172 miljoner kronor, vilket överförs till 2024.

Som tidigare beskrivits i kapitel 1 Inledning är inriktningen fortsatt att genom återhållsamhet i personalrekrytering och övriga förvaltningskostnader möta den lägra anslagsnivån.

4 Anslag 1:2 – Aktivitetsstöd och arbetslöshetsersättning

4.1 Anslag 1:2 ap1 Aktivitetsstöd

Tabell 4: Anslag 1:2 ap1 Aktivitetsstöd - Tilldelning/förslag till tilldelning och beräknade utgifter 2023 – 2027 (miljoner kronor)

	2023	2024	2025	2026	2027
Tilldelning/förslag till tilldelning	17 512	19 368	19 949	19 114	
Beräknade utgifter	16 558	16 962	19 132	18 771	17 148
Beräknade sparande/underskott	954	2 406	817	343	
Beräknade utgifter i föregående prognos	16 440	16 531	19 416	18 928	

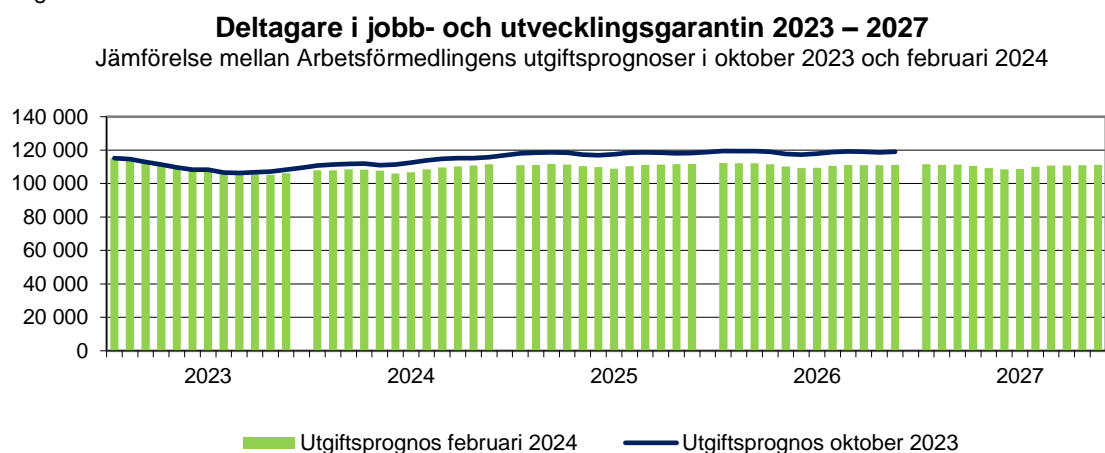
Kostnaderna under anslaget 2024 beräknas till 16 962 miljoner kronor, vilket är 431 miljoner kronor högre än i föregående utgiftsprognos och innebär ett anslagssparande på 2 406 miljoner kronor. De högre kostnaderna är kopplade till ökade snittkostnader och något ökade volymer.

Kostnaderna under anslaget 2023 beräknas till 16 558 miljoner kronor, vilket är 118 miljoner kronor högre än vad som bedömdes i föregående utgiftsprognos och innebär ett anslagssparande på 954 miljoner kronor. De högre kostnaderna förklaras främst av högre snittkostnader.

4.1.1 Jobb- och utvecklingsgarantin

Antalet deltagare i jobb- och utvecklingsgarantin bedöms uppgå till i genomsnitt 108 700 personer under 2024, vilket är 4 300 personer färre än i föregående utgiftsprognos.

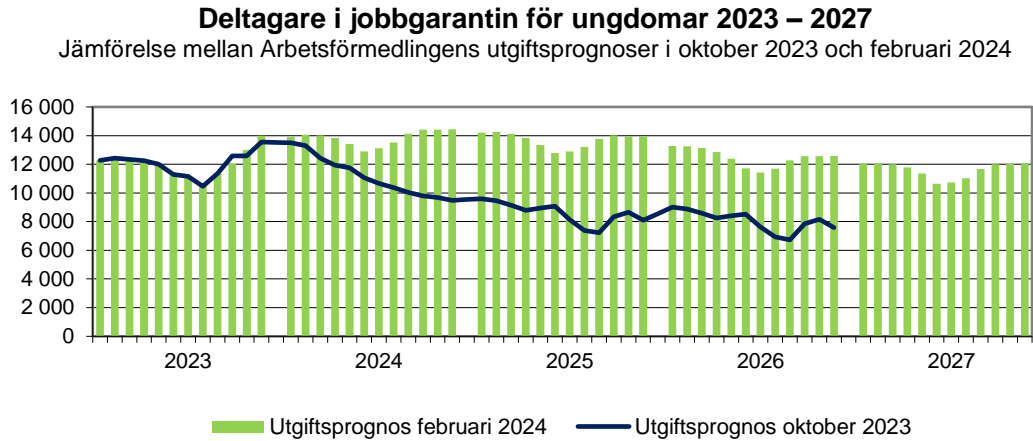
Diagram 1:



4.1.2 Jobbgarantin för ungdomar

Antalet deltagare i jobbgarantin för ungdomar bedöms i genomsnitt uppgå till 13 800 personer under 2024, vilket är 2 600 fler än i föregående utgiftsprognos. En anledning till det är att prognosmetodikerna justerats.

Diagram 2

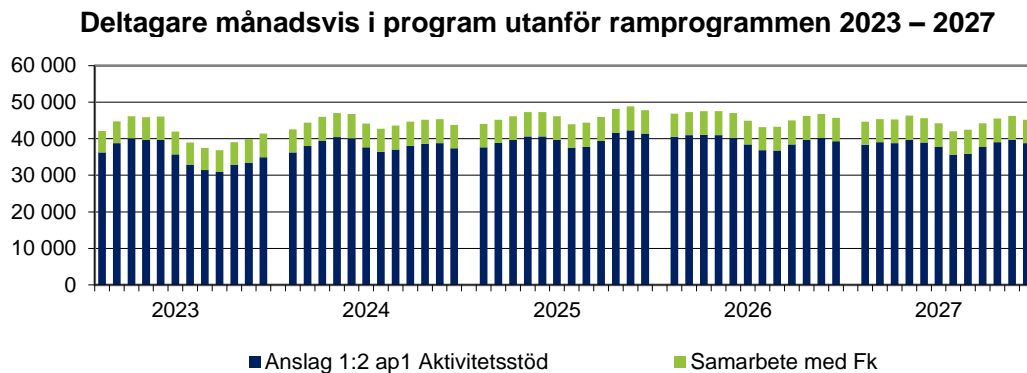


4.1.3 Deltagare i arbetsmarknadspolitiska program utanför ramprogrammen

Antalet deltagare i arbetsmarknadspolitiska program utanför ramprogrammen⁷ 2024 bedöms uppgå till 44 700 personer i genomsnitt, vilket är 3 100 personer fler än i föregående utgiftsprognos. Merparten av dem som deltar i en tidig insats gör det i kombination med tjänster från leverantörer, där det största antalet deltagare är anvisade till en matchningstjänst.

För 2024 beräknas utgifterna för i genomsnitt 38 200 personer belasta anslag 1:2 ap1 Aktivitetsstöd, vilket är 2 600 personer fler än i föregående utgiftsprognos. I samarbetet med Försäkringskassan belastar 6 500 personer utgiftsområde 10 (Ekonomisk trygghet vid sjukdom och handikapp), vilket är 500 fler som i föregående utgiftsprognos.

Diagram 3



Insatser och resurser prioriteras till dem som står längst ifrån arbetsmarknaden

Som beskrivs i avsnitt 1.3 prioriterar Arbetsförmedlingen insatser och resurser till de arbetssökande som är i eller riskerar långtidsarbetslöshet. Här ingår till exempel personer utan gymnasieutbildning, nyanlända och personer med funktionsnedsättning som medför nedsatt arbetsförmåga. För dessa personer kan en tidig insats (till exempel praktik, arbetsmarknadsutbildning, en rustande tjänst eller en matchande tjänst utifrån bedömt behov) vara avgörande för att skapa rätt förutsättningar till arbete.

⁷ Ramprogrammen består av programmen jobb- och utvecklingsgarantin, jobbgarantin för ungdomar samt etableringsprogrammet.

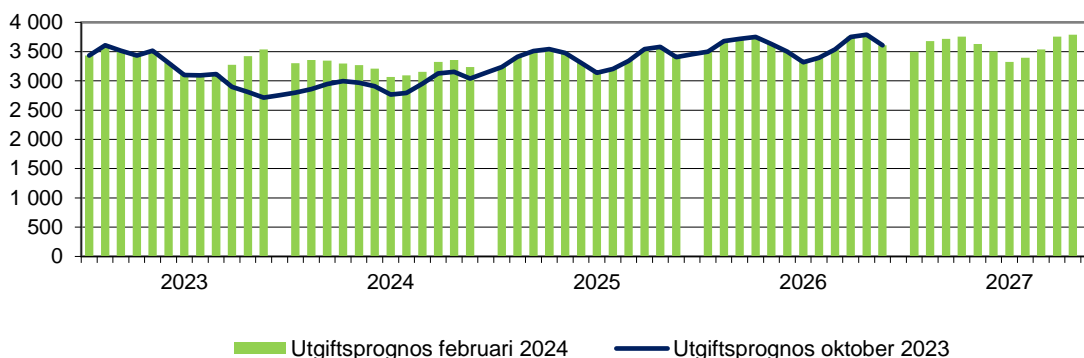
4.1.4 Arbetsmarknadsutbildning

Arbetsmarknadsutbildning används både inom och utanför ramprogrammen. Programmet arbetsmarknadsutbildning, som används för deltagare utanför ramprogrammen, beräknas under 2024 ha i genomsnitt 3 300 deltagare, vilket är 400 personer fler än i föregående utgiftsprognos.

Diagram 4

Deltagare månadsvis i programmet arbetsmarknadsutbildning 2023 – 2027

Jämförelse mellan Arbetsförmedlingens utgiftsprognoser i oktober 2023 och februari 2024



Totalt antal deltagare i arbetsmarknadsutbildning

Det totala antalet deltagare i arbetsmarknadsutbildning beräknas till i genomsnitt 6 300 under 2024, vilket är 300 fler än i föregående utgiftsprognos.

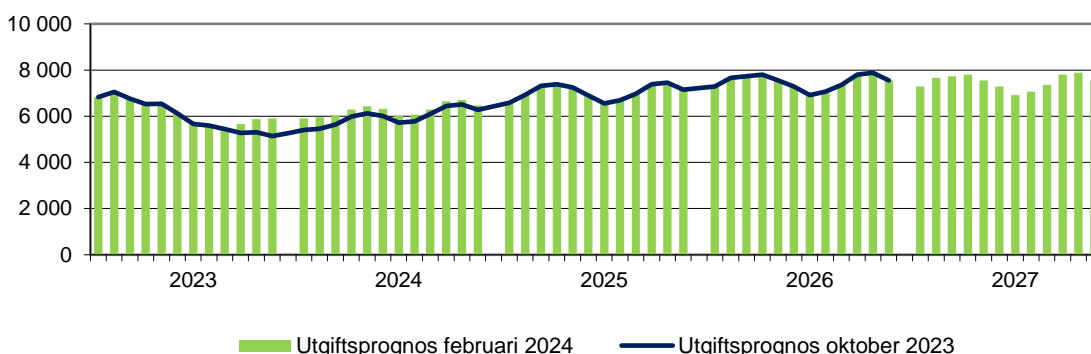
Ett arbete pågår för att realisera myndighetens inriktning för en effektiv arbetsmarknadsutbildning. Arbetet beräknas på sikt få positiv effekt på antalet deltagare i arbetsmarknadsutbildning och andelen som kommer ut i arbete efter avslutad utbildning.

Kompetensbrist bedöms kvarstå inom vissa områden även vid en sämre arbetsmarknad och därför är insatsen fortfarande prioriterad.

Diagram 5

Totalt antal i arbetsmarknadsutbildning 2023 – 2027

Jämförelse mellan Arbetsförmedlingens utgiftsprognoser i oktober 2023 och februari 2024



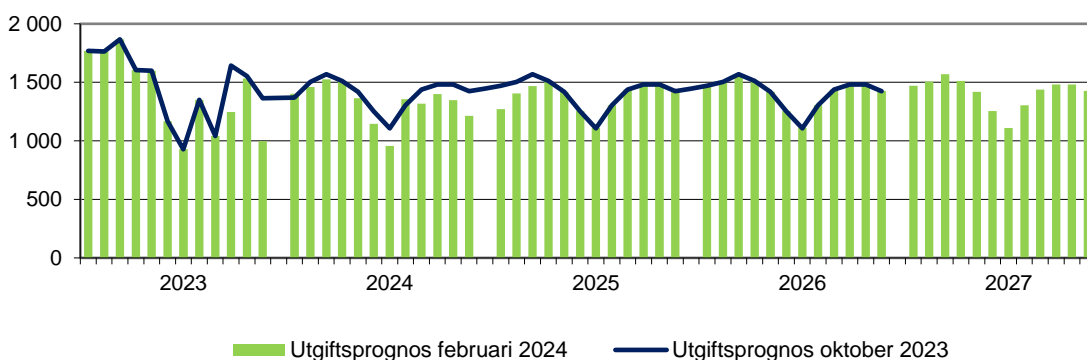
4.1.5 Förberedande utbildning

Förberedande utbildning används både inom och utanför ramprogrammen. Programmet förberedande utbildning för deltagare utanför ramprogrammen, beräknas under 2024 i genomsnitt ha 1 300 deltagare, vilket är 100 färre än i föregående utgiftsprognos.

Diagram 6

Deltagare månadsvis i programmet förberedande utbildning 2023 – 2027

Jämförelse mellan Arbetsförmedlingens utgiftsprognoser i oktober 2023 och februari 2024



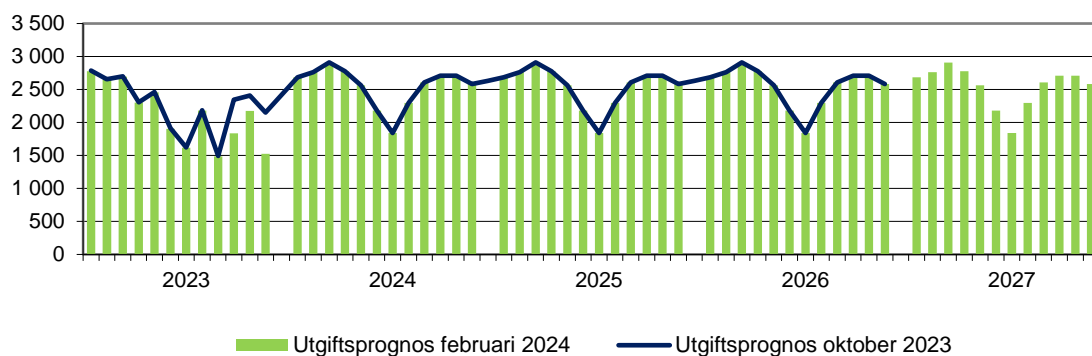
Totalt antal deltagare i upphandlade förberedande utbildningar

Det totala antalet deltagare i upphandlade förberedande utbildning, det vill säga deltagare både i ramprogram och programmet förberedande utbildning beräknas till i genomsnitt 2 600 under 2024, vilket är samma nivå som i föregående utgiftsprognos. Det största antalet deltagare inom upphandlade förberedande utbildningar deltar i test och kartläggning inför beslut om arbetsmarknadsutbildning.

Diagram 7

Totalt antal i upphandlade förberedande utbildning 2023 – 2027

Jämförelse mellan Arbetsförmedlingens utgiftsprognoser i oktober 2023 och februari 2024



Förberedande utbildningar vid folkhögskolor

Utöver de upphandlade förberedande utbildningarna erbjuds även studiemotiverande folkhögskolekurs (SMF), vilket i genomsnitt knappt 900 personer deltagit i varje månad under 2023. Dessa beslut ingår inte i redovisningen av totalt antal i förberedande utbildning, då det inte är en upphandlad tjänst utan en överenskommelse med Folkbildningsrådet. Redovisning av antalet deltagare framgår i avsnitt 11 Tabeller. Insatsen lämpar sig för ungdomar som saknar fullföljd

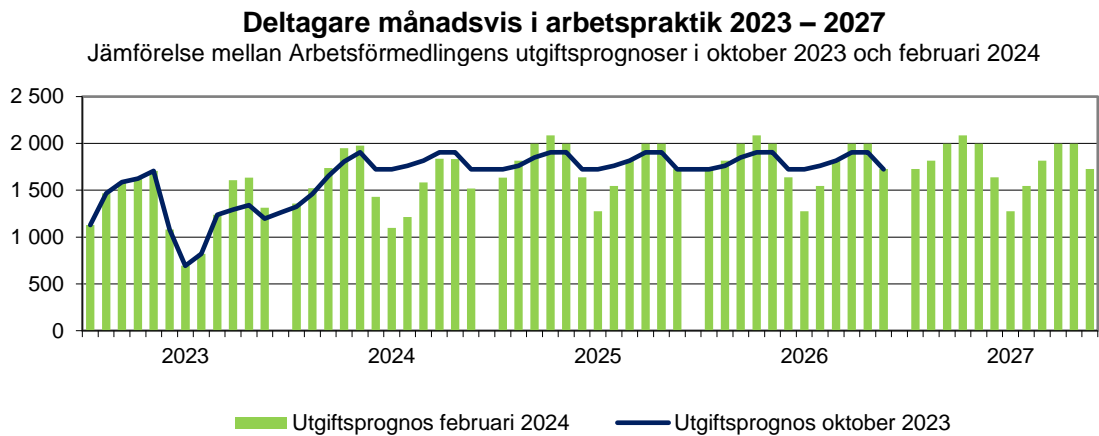
gymnasieutbildning och är i behov av utbildning när de skrivs in i jobbgarantin för ungdomar, men också för övriga inskrivna som saknar fullföljd gymnasieutbildning och behöver förberedelse inför övergång till vidare studier.

För deltagare i etableringsprogrammet finns även möjlighet att delta i etableringskurser vid folkhögskolor, vilket inte heller ingår i redovisningen av deltagare ovan. Redovisning av antalet deltagare framgår i avsnitt 11 Tabeller.

4.1.6 Arbetspraktik

Arbetspraktik som riktar sig till sökande utanför ramprogrammen bedöms under 2024 i genomsnitt ha 1 600 deltagare, vilket är 100 färre än i föregående utgiftsprognos. Deltagare som tillhör ett ramprogram och har en praktik ingår inte i dessa beräkningar.

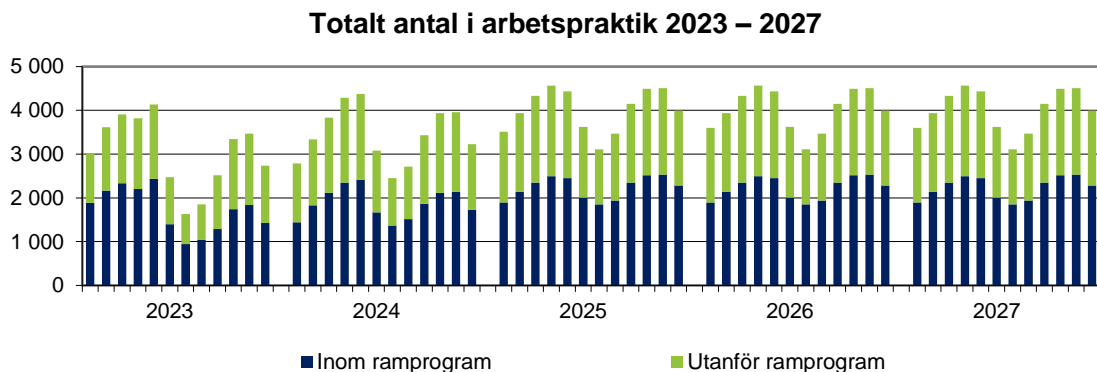
Diagram 8



Totalt antal deltagare i arbetspraktik

Det totala antalet deltagare i arbetspraktik, det vill säga deltagare både i ramprogram och programmet arbetspraktik beräknas till i genomsnitt 3 500 under 2024, vilket är 400 personer färre än i föregående prognos. I föregående prognos ingick även deltagare inom ramprogrammen som har praktik endast som en aktivitet.

Diagram 9



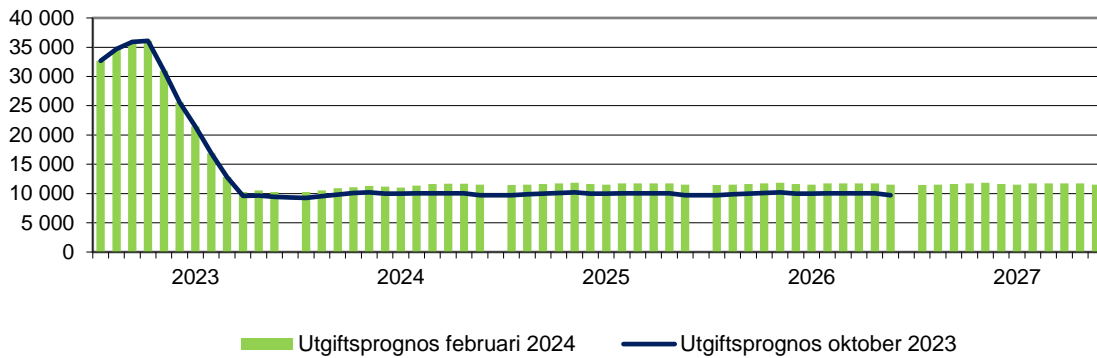
4.1.7 Kartläggning, vägledning och rehabilitering

Kartläggning, vägledning och rehabilitering (KVR) beräknas under 2024 ha i genomsnitt 11 200 deltagare per månad, vilket är 1 300 personer fler än i föregående utgiftsprognos.

Diagram 10

Deltagare månadsvis i kartläggning, vägledning och rehabilitering 2023 – 2027

Jämförelse mellan Arbetsförmedlingens utgiftsprognoser i oktober 2023 och februari 2024



4.1.8 Förmedlingsinsatser

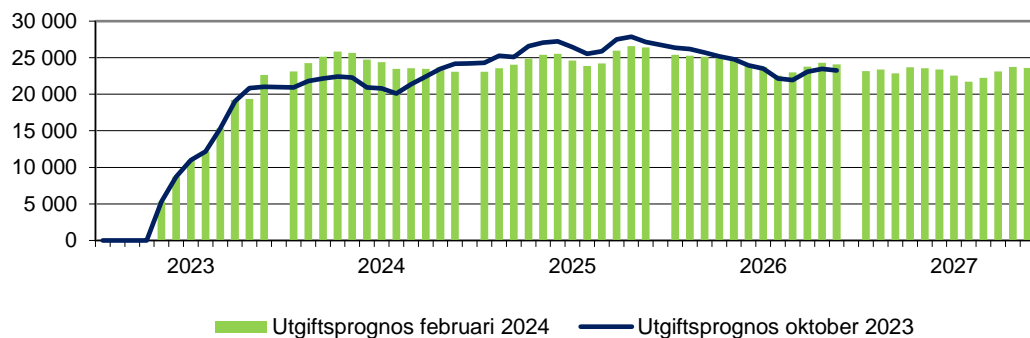
I förmedlingsinsatser deltar arbetssökande i en matchningstjänst med individuellt utformade aktiviteter hos en leverantör som är upphandlad av Arbetsförmedlingen.

Antalet deltagare i förmedlingsinsatser som inte tillhör ett ramprogram bedöms 2024 i genomsnitt vara 24 200 personer vilket är 2 300 personer fler än i föregående utgiftsprognos.

Diagram 11

Deltagare månadsvis i Förmedlingsinsats 2023 – 2027

Jämförelse mellan Arbetsförmedlingens utgiftsprognoser i oktober 2023 och februari 2024



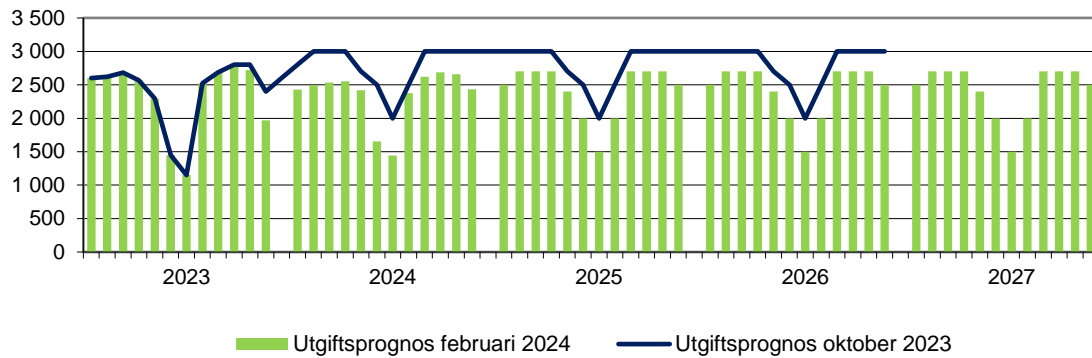
4.1.9 Reguljära studier som förberedande insats

Reguljära studier som förberedande insats beräknas under 2024 ha i genomsnitt 2 400 deltagare per månad, vilket är 400 personer färre än i föregående utgiftsprognos.

Diagram 12

Deltagare månadsvis i reguljära studier som förberedande insats 2023 – 2027

Jämförelse mellan Arbetsförmedlingens utgiftsprognoser i oktober 2023 och februari 2024



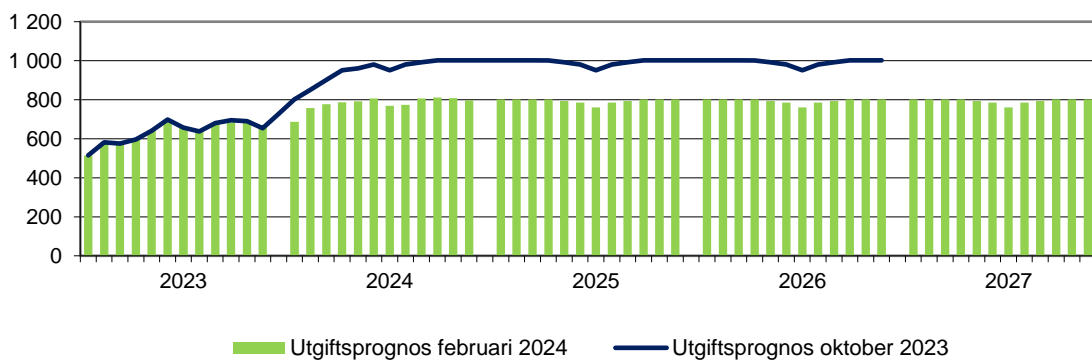
4.1.10 Start av näringsverksamhet

Start av näringsverksamhet beräknas under 2024 i genomsnitt ha 800 deltagare, vilket är 100 personer färre än i föregående utgiftsprognos. Utöver de som deltar i programmet start av näringsverksamhet har cirka 250 personer beslut om insatsen start av näringsverksamhet inom ramprogram, varför de inte redovisas här.

Diagram 13

Deltagare månadsvis i start av näringsverksamhet 2023 – 2027

Jämförelse mellan Arbetsförmedlingens utgiftsprognoser i oktober 2023 och februari 2024



4.2 Anslag 1:2 ap2 - Bidrag till arbetslöshetsersättning

Tabell 5: Anslag 1:2 ap2 tilldelning/ förslag till tilldelning och beräknade utgifter 2023 – 2027 (miljoner kronor)

	2023	2024	2025	2026	2027
Tilldelning/förslag tilldelning	17 423	19 867	20 334	18 483	
Beräknade utgifter	15 276	17 668	17 720	17 190	16 805
Beräknade sparande/underskott	2 147	2 199	2 614	1 293	
Beräknade utgifter i föregående utgiftsprognos	14 986	16 884	16 733	16 010	

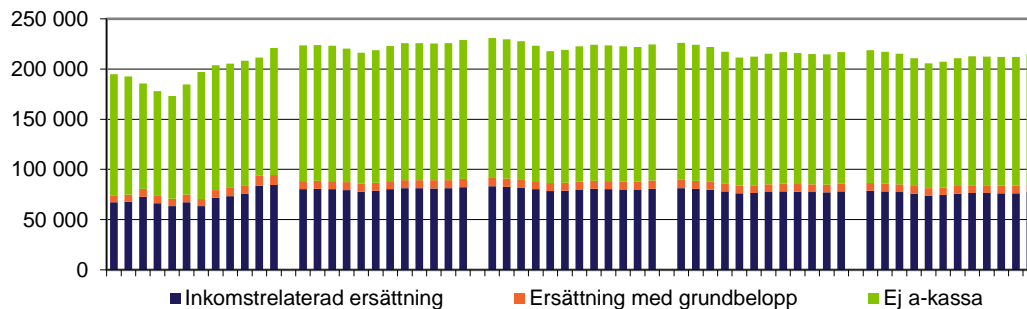
Utgifterna under anslaget 2024 beräknas till 17 668 miljoner kronor, vilket är 784 miljoner kronor högre än i föregående utgiftsprognos och innebär ett anslagssparande på 2 199 miljoner kronor.

Utgifterna under anslaget 2023 beräknas till 15 276 miljoner kronor, vilket är 290 miljoner kronor högre än vad som bedömdes i föregående utgiftsprognos och ger ett anslagssparande på 2 147 miljoner kronor.

De ökade kostnaderna jämfört med föregående utgiftsprognos beror på att Arbetsförmedlingen nu bedömer att en större andel av de arbets sökande kommer att uppbära arbetslöshetsersättning. Det beräknade antalet med ersättning har justerats upp för samtliga år. Därtill kommer att ersättningen per deltagare har ökat.

Diagram 14

Arbetssökande vid Arbetsförmedlingen 2023 – 2027 fördelat på ersättningskategorier



Tabell 6: Genomsnittlig prognostiserad dagpenning, jämförelse med föregående utgiftsprognos

	Inkomstrelaterad ersättning	Grundbelopp
Utgiftsprognos februari 2024	922 kr	396 kr
Utgiftsprognos oktober 2023	920 kr	394 kr

Tabell 7 Genomsnittligt prognostiserat antal ersättningsdagar för arbetslöshetsersättning, jämförelse med föregående utgiftsprognos

	Inkomstrelaterad ersättning	Grundbelopp
Utgiftsprognos februari 2024	19,0 dagar	20,0 dagar
Utgiftsprognos oktober 2023	18,8 dagar	20,3 dagar

5 Anslag 1:3 – Kostnader för arbetsmarknadspolitiska program och insatser

5.1 Anslag 1:3 ap1 Kostnader för arbetsmarknadspolitiska program och insatser

Tabell 8: Anslag 1:3 ap1 Kostnader för arbetsmarknadspolitiska program och insatser - Tilldelning/ förslag till tilldelning och beräknade utgifter 2023 – 2027 (miljoner kronor)

	2023	2024	2025	2026	2027
Tilldelning/förslag till tilldelning (inklusive kreditutnyttjande från föregående år)	6 567	7 130	7 155	6 781	
Beräknade utgifter	6 012	7 163	6 921	6 807	6 718
Beräknat sparande/underskott	555	-33	234	-26	
Beräknade utgifter i föregående utgiftsprognos	5 953	7 107	6 893	6 839	

Kostnaderna under anslaget 2024 beräknas till 7 163 miljoner kronor, vilket är 56 miljoner kronor högre än i föregående utgiftsprognos och ger ett anslagsöverskridande på 33 miljoner kronor.

Kostnaderna under anslaget 2023 beräknas till 6 012 miljoner kronor, vilket är 59 miljoner kronor högre än vad som bedömdes i föregående utgiftsprognos och ger ett anslagssparande på 555 miljoner kronor. Det beror främst på ökade kostnader för matchningstjänster jämfört med bedömningen i föregående utgiftsprognos.

I september 2023 startade Onward ESF+. Tillkommande finansiering för matchningstjänster i detta projekt beräknas till 232 miljoner kronor under projektperioden, varav 24 miljoner kronor har nyttjats 2023 (se vidare kapitel 9).

5.1.1 Sommarjobb och jobb för ungdomar

Arbetsförmedlingen fick i regleringsbrev för år 2023 i uppdrag att fördela maximalt 150 miljoner kronor till kommuner för att stärka deras möjligheter att skapa jobb för ungdomar och sommarjobb för ungdomar. Satsningen innebar att 145 kommuner som i genomsnitt hade en högre arbetslöshet än medianen för Sveriges kommuner hade möjlighet att få bidrag för att under 2023 skapa dessa jobb med finansiering inom befintligt anslag. 141 kommuner tecknade en överenskommelse med Arbetsförmedlingen. Tre av dessa kommuner har därefter meddelat att de avstår från insatsen.

Målgruppen för jobb för ungdomar är de ungdomar som under 2022 och 2023 har avslutat sin gymnasieutbildning samt ungdomar som omfattas av det kommunala aktivitetsansvaret. Sommarjobb för ungdomar är för ungdomar som avslutat årskurs nio, ungdomar i gymnasieutbildning samt ungdomar som omfattas av det kommunala aktivitetsansvaret.

Arbetsförmedlingen har betalat ut 71 mnkr för de 8 583 ungdomar som haft Sommarjobb för ungdomar i de 110 kommuner som har redovisat och begärt medel

för sommarjobbare. Arbetsförmedlingen har betalat ut 62 mnkr för de ungdomar som har haft Jobb för ungdomar i de 80 kommuner har inlämnat prognostiserade kostnader för Jobb för ungdomar.

Arbetsförmedlingens sammantagna bedömning är att ytterligare 2–4 miljoner kronor kommer att betalas ut till kommunerna i samband med dessas slutredovisningen av Jobb för ungdomar under budgetåret 2024.

5.1.2 Finansieringen av tjänster i egen regi behöver säkerställas

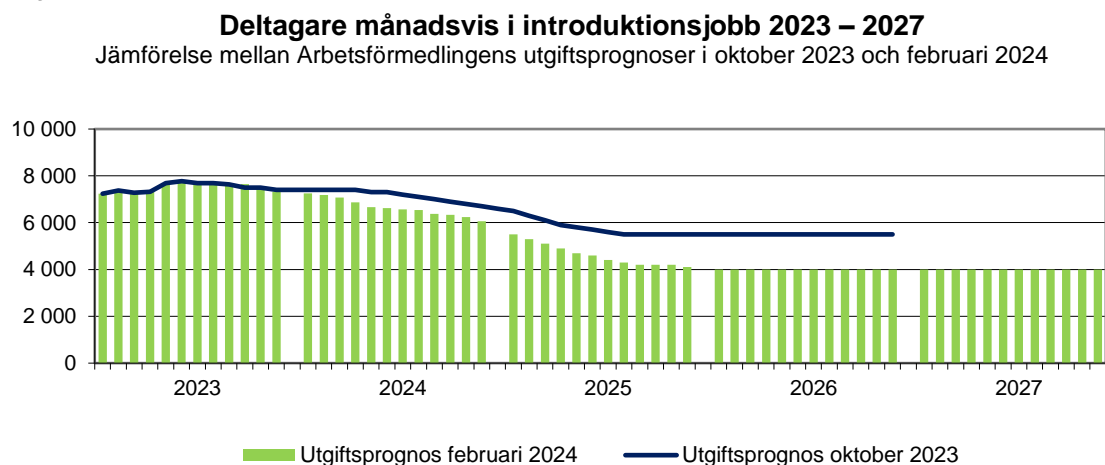
Det finns i dagsläget ett mindre antal geografiska områden där det saknas leverantörer av tjänster. För tjänsten rusta och matcha har Arbetsförmedlingen, som en temporär lösning, erbjudit tjänsten i egen regi. Finansieringen har då skett med förvaltningsmedel. Om tjänsten i stället utförts av en leverantör skulle kostnaden belastat anslaget för arbetsmarknadspolitiska program och insatser.

Under 2023 har nya områden utan leverantör tillkommit. Arbetsförmedlingen ser en risk för ett ökat behov av att genomföra tjänster i egen regi när leverantörer bedömer att verksamheten inte är ekonomiskt lönsam. Arbetsförmedlingen bedömer att samma situation kan komma att uppstå för andra tjänster. När leverantörer saknas bör Arbetsförmedlingens verksamhet i egen regi finansieras med medel för program och insatser. För att det ska vara möjligt behövs en ändring av villkoren för anslaget 1:3 ap1 Kostnader för arbetsmarknadspolitiska program och insatser.

5.1.3 Introduktionsjobb

Antalet personer i introduktionsjobb 2024 beräknas uppgå till 6 600 personer i genomsnitt, vilket är 600 personer färre än i föregående utgiftsprognos. Inriktningen från regeringen är att antalet deltagare i introduktionsjobb ska minska. Arbetsförmedlingens ambition är att aktivt verka för att nystartsjobb och etableringsjobb används som ett alternativ, särskilt inom offentlig sektor. Introduktionsjobben har stor betydelse för etableringen på arbetsmarknaden, framför allt för utrikesfödda kvinnor. På sikt kan även etableringsjobb vara ett ersättningsalternativ. I dagsläget är det svårt att bedöma i vilken takt denna växling kommer att ske. Det innebär att bedömningar av deltagarutvecklingen kan komma att revideras.

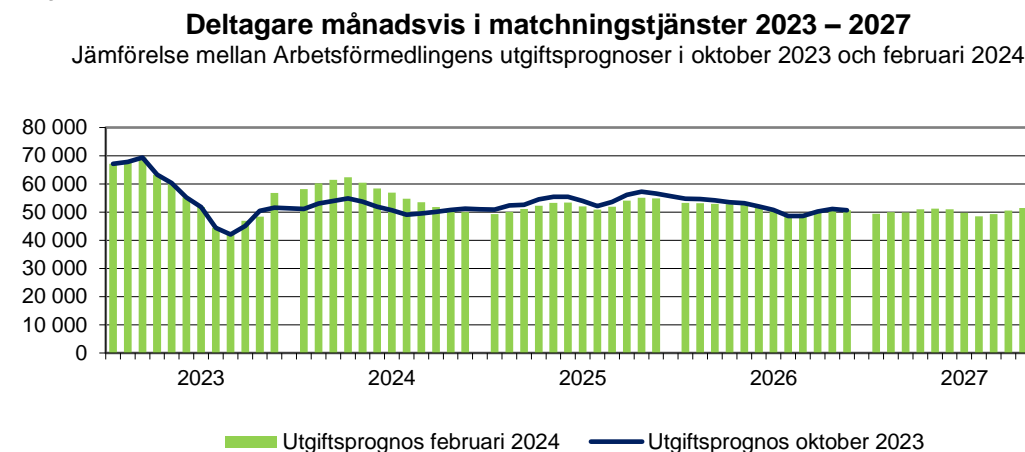
Diagram 15



5.1.4 Upphandlade matchningstjänster

Antalet deltagare i upphandlade matchningstjänster 2024 beräknas uppgå till i genomsnitt 56 600 personer, vilket är 4 900 personer fler än i föregående utgiftsprognos.

Diagram 16

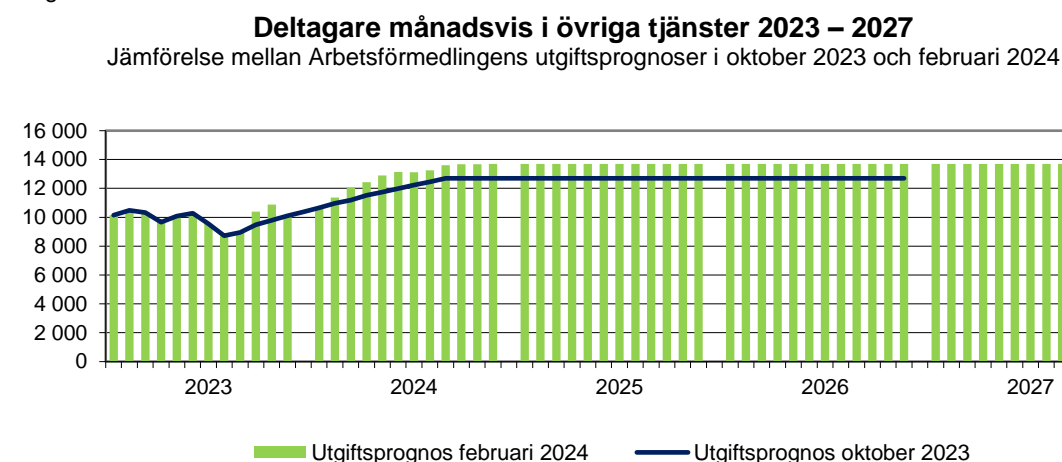


5.1.5 Övriga tjänster

Antalet deltagare i övriga tjänster⁸ bedöms uppgå till 12 800 personer i genomsnitt under 2024, vilket är 800 personer fler än i föregående utgiftsprognos.

Den vanligaste orsaken till att deltagare inom ramprogrammen inte bedöms vara aktuella för tjänsten rusta och matcha är att den arbetsökande står för långt från arbetsmarknaden. Arbetsförmedlingen gör därför bedömningen att behovet av insatser inom övriga tjänster är stort för denna grupp och att utbudet av tjänster kan komma att behöva utökas.

Diagram 17



⁸ Introduktion till arbete (INAB), Individuellt pedagogiskt stöd (IPSU), Yrkessvenska B, Aktivitetsbaserad utredningsplats (ABUF), Karriärvägledning (KVL), Arbetsintegrerade övningsplatser (AÖP)

Tjänsten steg till arbete har startat i hela landet

Steg till arbete är en tjänst som vänder sig till arbetssökande med funktionsnedsättning och/eller en historik av ohälsa som har behov av arbetslivsriktad rehabilitering för att komma ut i arbete eller utbildning. Som ett led i Arbetsförmedlingens uppdrag att minska långtidsarbetslösheten och att prioritera personer med funktionsnedsättning ingår matchning i tjänsten. Tjänsten består till stora delar av arbetsnära insatser och leverantörens personal följer deltagaren från tjänstens start till målet, arbete eller studier. Deltagare med bristande språkkunskaper i svenska eller funktionsnedsättningar som påverkar språkförståelse och/eller övrig kommunikationsförmåga ska kunna få individuell anpassning för att tillgodogöra sig tjänsten och nå sitt mål. En sammanhållen process bestående av en kedja av insatser bedöms kunna påskynda övergång till arbete och utbildning för personer med funktionsnedsättning.

Leverantörens redovisningar avseende deltagarens resurser och stödbehov utgör en viktig del av det underlag som ligger till grund för Arbetsförmedlingens beslut om stöd och anpassningsinsatser för personer med funktionsnedsättning som medför nedsatt arbetsförmåga. För att säkra god förvaltning krävs personalresurser för att göra bedömningar av stöd och anpassningsbehov, exempelvis inför beslut om lönebidrag vid en kommande anställning.

5.2 Anslag 1:3 ap3 Främjande- och utvecklingsinsatser för att påskynda nyanländas etablering

Arbetsförmedlingen har i uppdrag av regeringen att fördela statsbidrag enligt förordning (2015:848) om statsbidrag för särskilda främjande- och utvecklingsinsatser i syfte att påskynda nyanlända invandrares etablering på arbetsmarknaden. I regleringsbrevet för 2024 har Arbetsförmedlingen tilldelats 50 miljoner kronor att fördela till arbetsmarknadens parter för detta uppdrag.

För bidragsåret 2023 har Arbetsförmedlingen genomfört två utlysningar inom ramen för disponibla medel. 24 av 26 ansökningar beviljades till ett belopp på 44,7 miljoner kronor. Kvarstående medel för bidragsåret 2023 är 25,3 miljoner kronor.

6 Anslag 1:4 – Lönebidrag och Samhall m.m.

6.1 Anslag 1:4 ap1 Lönebidrag m.m.

Tabell 9: Anslag 1:4 Lönebidrag - Tilldelning/förslag till tilldelning och beräknade utgifter 2023 – 2027 (miljoner kronor)

	2023	2024	2025	2026	2027
Tilldelning/förslag till tilldelning	14 204	13 192	13 269	13 370	
Beräknade utgifter	11 992	12 256	12 952	13 369	13 395
Beräknat sparande/underskott	2 212	936	317	1	
Beräknade utgifter i föregående utgiftsprognos	12 054	12 629	13 259	13 367	

Utgifterna under anslaget beräknas till 12 256 miljoner kronor 2024, vilket är 373 miljoner kronor lägre än i föregående utgiftsprognos och medför ett sparande på 936 miljoner kronor.

Utgifterna under anslaget 2023 beräknas till 11 992 miljoner kronor, vilket är 62 miljoner kronor lägre än vad som bedömdes i föregående utgiftsprognos och ger ett anslagssparande på 2 212 miljoner kronor.

6.1.1 Beslutsformen ställer höga krav på myndighetens kapacitet

Utvecklingen av antalet beslut om lönebidrag (lönebidrag för anställning, lönebidrag för trygghet i anställning, lönebidrag för utveckling i anställning) och skyddat arbete hos offentlig arbetsgivare (OSA) påverkas av många olika faktorer. Det är en form av beslut som ställer höga krav på myndighetens kapacitet i form av kompetens och resurser. Krav på rättssäkerhet, enhetlighet och god förvaltning måste också tillgodoses.

Arbetsförmedlingen är även beroende av arbetsgivare som bereder plats för anställningar med lönebidrag. Det finns lediga arbeten inom många branscher men det kan vara svårt för personer med funktionsnedsättning som medför nedsatt arbetsförmåga att konkurrera om dessa arbeten. Rekryteringsprocessen och introduktion av nyanställda ska ibland ske väldigt snabbt. Detta kan påverka Arbetsförmedlingens möjligheter att upprätta nödvändiga överenskommelser med arbetsgivaren om anpassning och stöd inför beslut om lönebidrag eller OSA.

Antalet deltagare i anställning med lönebidrag är till stora delar konjunkturokänsligt. Myndighetens bidrag är därför av stor vikt för att öka antalet deltagare i insatsen och förbättra förutsättningarna för dessa personer att få ett arbete. Vidare är tillgången på upphandlade förberedande insatser av betydelse för att fler arbetssökande med en funktionsnedsättning ska bli redo för att matchas ut i arbete med eller utan stöd. Den upphandlade tjänsten steg till arbete vänder sig till arbetssökande som på grund av funktionsnedsättning och/eller en historik av ohälsa.

På Arbetsförmedlingens webbplats och via nyhetsbrev till arbetsgivare och arbetssökande lämnas löpande information om det stöd som Arbetsförmedlingen kan

ge till personer med funktionsnedsättning, ohälsa eller annan svårighet som syftar till att nå målet arbete eller studier.

Utvecklade arbetsätt ska leda till ökat antal deltagare

Arbetsförmedlingen arbetar med att effektivisera ärendehandläggningen för att kunna öka antalet deltagare i särskilda insatser för arbetssökande med funktionsnedsättning som medför nedsatt arbetsförmåga. Det pågår även en utveckling av användningen av särskild stödperson för introduktions- och uppföljningsstöd (SIUS). Det innebär ett ökat fokus på det kundnära arbetet, akvirering av platser samt stöd till fler arbetssökande och arbetsgivare.

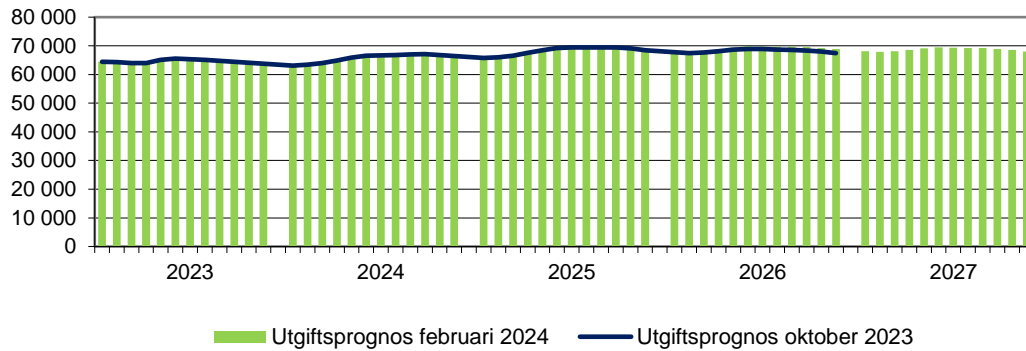
6.1.2 Program för personer med funktionsnedsättning som medför nedsatt arbetsförmåga

Antalet bedöms 2024 i genomsnitt uppgå till 65 200 personer, vilket är 500 färre än i föregående utgiftsprognos.

Diagram 18

Deltagare månadsvis i program för personer med funktionsnedsättning som medför nedsatt arbetsförmåga 2023 – 2027

Jämförelse mellan Arbetsförmedlingens utgiftsprognoser i oktober 2023 och februari 2024



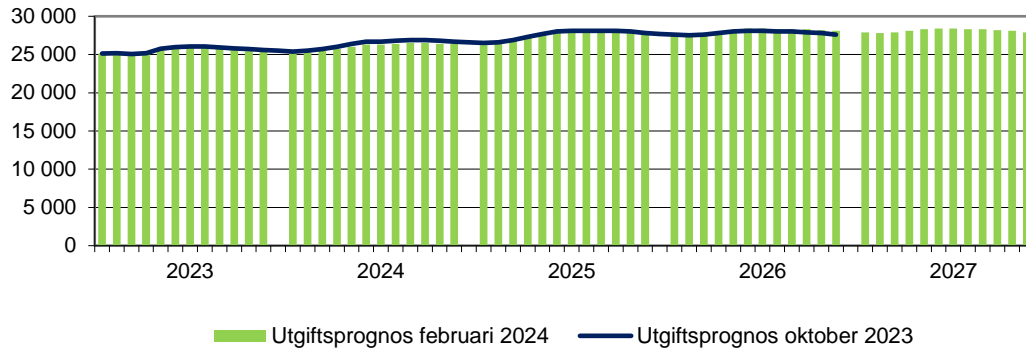
6.1.3 Lönebidrag för anställning

Arbetsförmedlingen bedömer att i genomsnitt 26 000 personer kommer ha beslut om lönebidrag för anställning under 2024, vilket är 400 personer färre än i föregående utgiftsprognos. Vid utgången av december 2023 hade 25 400 personer beslut om lönebidrag för anställning.

Diagram 19

Deltagare månadsvis i lönebidrag för anställning 2023 – 2027

Jämförelse mellan Arbetsförmedlingens utgiftsprognoser i oktober 2023 och februari 2024



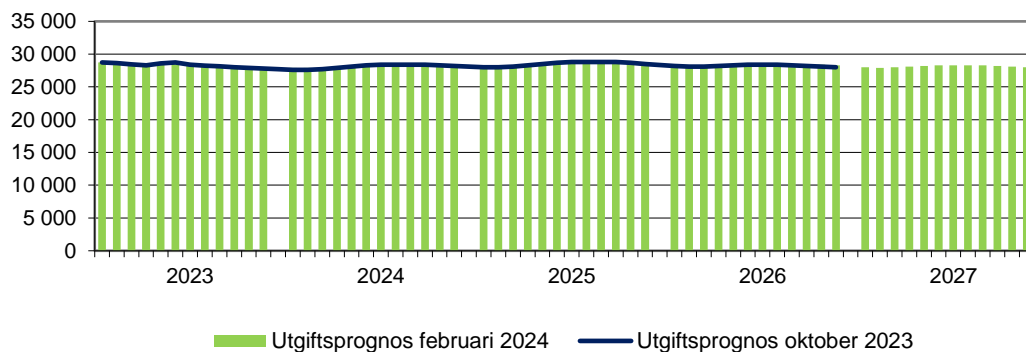
6.1.4 Lönebidrag för trygghet i anställning

Arbetsförmedlingen bedömer att i genomsnitt 28 100 personer kommer ha beslut om lönebidrag för trygghet i anställning under 2024, vilket är samma nivå som i föregående utgiftsprognos. Vid utgången av december 2023 hade 28 000 personer beslut om lönebidrag för trygghet i anställning.

Diagram 20

Deltagare månadsvis i lönebidrag för trygghet 2023 – 2027

Jämförelse mellan Arbetsförmedlingens utgiftsprognoser i oktober 2023 och februari 2024



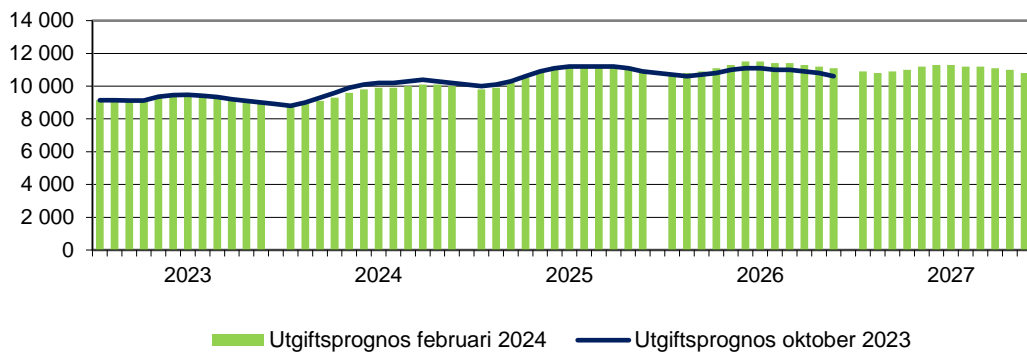
6.1.5 Lönebidrag för utveckling i anställning

Arbetsförmedlingen bedömer att i genomsnitt 9 600 personer kommer ha ett beslut om lönebidrag för utveckling i anställning under 2024 vilket är 300 personer färre än i föregående utgiftsprognos. Vid utgången av december 2023 hade 9 000 personer beslut om lönebidrag för utveckling i anställning, varav 1 800 personer ett lönebidrag för utveckling i anställning hos Samhall AB.

Diagram 21

Deltagare månadsvis i lönebidrag för utveckling 2023 – 2027

Jämförelse mellan Arbetsförmedlingens utgiftsprognoser i oktober 2023 och februari 2024



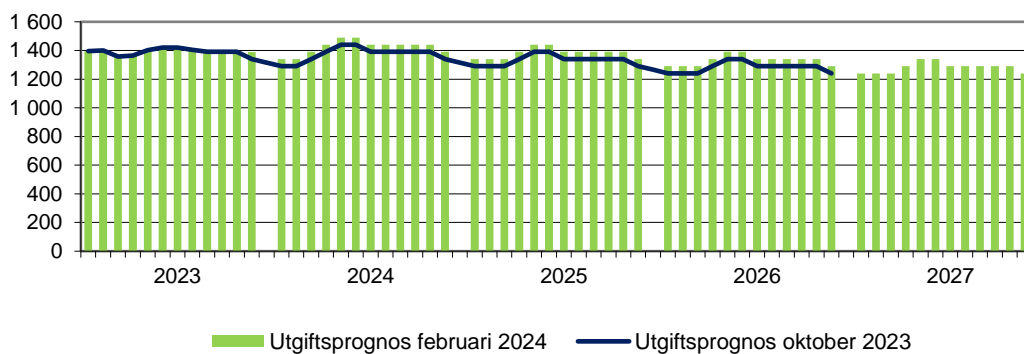
6.1.6 Skyddat arbete hos offentlig arbetsgivare

Arbetsförmedlingen bedömer att i genomsnitt 1 400 personer kommer ha beslut om offentligt skyddat arbete under 2024, vilket är samma nivå som i föregående utgiftsprognos. Vid utgången av december 2023 hade 1 400 personer offentligt skyddat arbete.

Diagram 22

Deltagare månadsvis i skyddat arbete hos offentlig arbetsgivare 2023 – 2027

Jämförelse mellan Arbetsförmedlingens utgiftsprognoser i oktober 2023 och februari 2024



7 Anslag 1:13 Nystartsjobb, etableringsjobb och stöd för yrkesintroduktionsanställningar

7.1 Anslag 1:13 ap1 – Nystartsjobb

Tabell 10: Anslag 1:13 ap1 Nystartsjobb - Tilldelning/förslag till tilldelning och beräknade utgifter 2023 – 2027 (miljoner kronor)

	2023	2024	2025	2026	2027
Tilldelning/förslag till tilldelning	14 204	5 075	4 315	3 304	
Beräknade utgifter	4 730	4 642	4 621	4 810	4 734
Beräknat sparande/underskott	2 760	433	-306	-1 506	
Beräknade utgifter i föregående prognos	4 815	5 006	4 998	5 146	

Utgifterna under anslaget 2024 beräknas till 4 642 miljoner kronor, vilket är 364 miljoner kronor lägre än i föregående utgiftsprognos och innebär ett anslagssparande på 433 miljoner kronor.

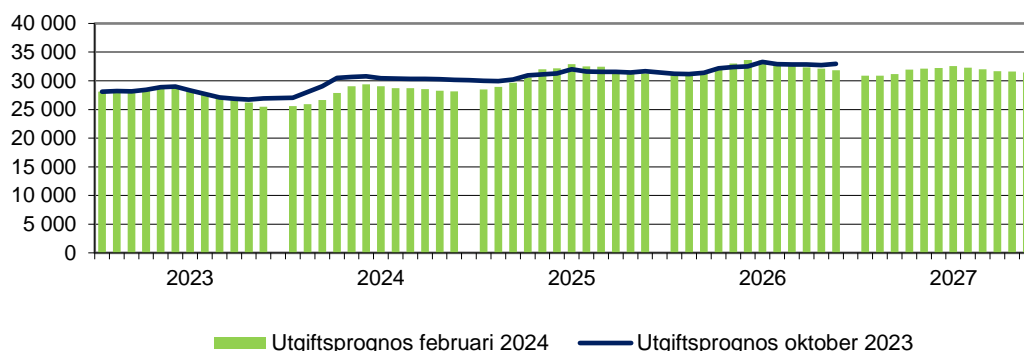
Utgifterna under anslaget 2023 beräknas till 4 730 miljoner kronor, vilket är 85 miljoner kronor lägre än vad som bedömdes i föregående utgiftsprognos och ger ett anslagssparande på 2 760 miljoner kronor.

Arbetsförmedlingen bedömer att i genomsnitt 28 000 personer kommer ha beslut om nystartsjobb under 2024, vilket är 1 800 personer färre än i föregående utgiftsprognos.

Diagram 23

Deltagare månadsvis i nystartsjobb 2023 – 2027

Jämförelse mellan Arbetsförmedlingens utgiftsprognoser i oktober 2023 och februari 2024



Flera förordningsändringar har trätt i kraft 1 januari som innebär en återgång till lägre subventionsgrad. Efter hand som beslut fattade före 1 januari 2024 löper ut och förlängningar görs under 2024, samt nya beslut fattas under 2024, bör detta innebära en lägre snittkostnad och därmed lägre utgifter för nystartsjobb.

Den förväntat försämrade konjunkturen riskerar att hålla tillbaka antalet nya nystartsjobb, vilket leder till en osäkerhet gällande bedömningen av antalet deltagare och kostnaden per deltagare. Den bedömda deltagarutvecklingen för kommande år har inte beaktat vad införandet av etableringsjobb kan få för volympåverkan för nystartsjobb.

Utvecklingen av antalet deltagare i nystartsjobb är beroende av att arbetsgivare ansöker om att rekrytera med detta stöd. Arbetsförmedlingen bedömer att det kommer ske en försvagning inom branscher såsom handel och hotell- och restaurangverksamhet samt byggverksamhet. Dessa tre branscher står sammantaget för över en tredjedel av alla nystartsjobb.

7.2 Anslag 1:13 ap2 – Stöd för yrkesintroduktionsanställningar

Tabell 11: Anslag 1:13 ap1 Stöd för yrkesintroduktionsanställning tilldelning/ förslag till tilldelning och beräknade utgifter 2023 – 2027 (miljoner kronor)

	2023	2024	2025	2026	2027
Tilldelning/förslag till tilldelning	7 500	7			
Beräknade utgifter	22	12			
Beräknat sparande/underskott	7 478	-5			
Beräknade utgifter i föregående utgiftsprognos	21	7			

7.2.1 Successiv minskning av deltagare då programmet upphör

Utgifterna under anslaget 2024 beräknas till 12 miljoner kronor, vilket är 5 miljoner kronor högre än i föregående utgiftsprognos och innebär ett anslagsöverskridande med 5 miljoner kronor för 2024.

Utöver det som redovisas ovan beräknas 6 miljoner kronor för anordnarbidrag belasta anslaget 1:3 ap1 Kostnader för arbetsmarknadspolitiska program och insatser under 2024.

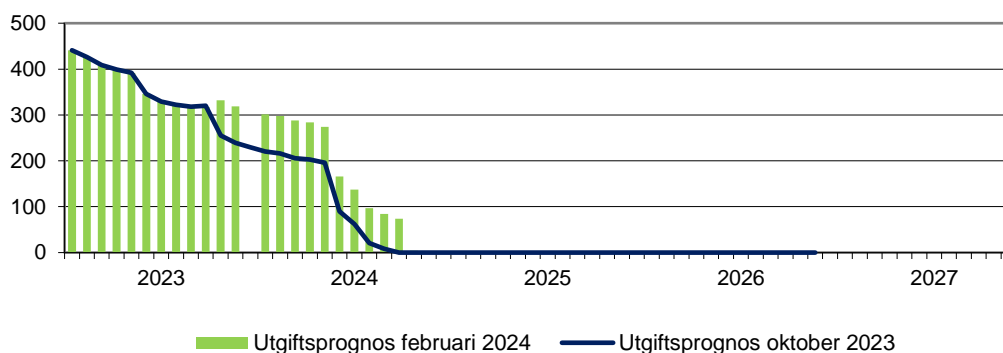
Utgifterna under anslaget 2023 beräknas till 22 miljoner kronor, vilket är 1 miljon kronor högre än i föregående utgiftsprognos och ger ett anslagssparande på 6 miljoner kronor.

Arbetsförmedlingen bedömer att i genomsnitt 200 personer kommer ha beslut om yrkesintroduktionsanställning under 2024, vilket är 100 personer fler än i föregående utgiftsprognos. Programmet yrkesintroduktionsanställningar kommer att upphöra 2024 vilket innebär att inga nya beslut eller förlängningar kan ske. De beslut som startat innan den 31 december 2023 får fortgå men är maximalt 12 månader långa. Samtliga beslut om yrkesintroduktionsanställning kommer därmed att ha upphört senast den 31 december 2024.

Diagram 24

Deltagare månadsvis i yrkesintroduktionsanställning 2023 – 2027

Jämförelse mellan Arbetsförmedlingens utgiftsprognoser i oktober 2023 och februari 2024



7.3 Anslag 1:13 ap3 – Etableringsjobb

Tabell 12: Anslag 1:13 ap3 Etableringsjobb - Tilldelning/förslag till tilldelning och beräknade utgifter 2023 – 2027 (miljoner kronor)

	2023	2024	2025	2026	2027
Tilldelning/förslag till tilldelning	551	235	697	1 226	
Beräknade utgifter		235	697	1 226	1 226
Beräknat sparande/underskott	551				
Beräknade utgifter i föregående utgiftsprognos		235	697	1 226	

7.3.1 Första avtalen om etableringsjobb är på plats

Etableringsjobb syftar till att öka möjligheterna för nyanlända och långtidsarbetslösa att etablera sig på arbetsmarknaden. Samtidigt underlättar de för företagens kompetensförsörjning.

Uppdaterad förordning började gälla den 1 januari 2024. För att Arbetsförmedlingen ska kunna bevilja ansökningar behöver arbetsmarknadens parter göra överenskommelser via kollektivavtal för etableringsjobb och skicka in dem till myndigheten. Hittills har Unionen och Teknikföretagen sådana avtal. Arbetsförmedlingen står redo att fatta beslut om etableringsjobb i takt med att fler kollektivavtal mellan parterna sluts.

Utgångspunkten är att fler centrala avtal kommer att slutas efter hand under 2024. Hur många ansökningar om etableringsjobb det leder till påverkas av hur många kollektivavtal som kommer att tecknas och inom vilka branscher. Därmed bedömer Arbetsförmedlingen att det i dagsläget är för tidigt att bedöma hur många som kommer att ta del av insatsen.

8 Anslag 1:14 – Etableringsersättning till vissa nyanlända

8.1 Anslag 1:14 ap1 – Etableringsersättning till vissa nyanlända

Tabell 13: Anslag 1:14 Etableringsersättning - tilldelning/förslag till tilldelning och beräknade utgifter 2023 – 2027 (miljoner kronor)

	2023	2024	2025	2026	2027
Tilldelning/förslag till tilldelning	1 120	865	872	1 109	
Beräknade utgifter	905	798	721	801	745
Beräknat sparande/underskott	215	67	151	308	
<i>Beräknade utgifter i föregående prognos</i>	928	842	815	1 061	

Utgifterna under anslaget 2024 beräknas till 798 miljoner kronor, vilket är 44 miljoner kronor lägre än i föregående utgiftsprognos och ger ett anslagssparande på 67 miljoner kronor. De beräknade utgifterna för etableringsersättning är 653 miljoner kronor och för tilläggen 145 miljoner kronor.

Utgifterna under anslaget 2023 beräknas till 905 miljoner kronor, vilket är 23 miljoner kronor lägre än vad som bedömdes i föregående utgiftsprognos och ger ett anslagssparande på 215 miljoner kronor.

8.1.1 Deltagare i etableringsprogrammet

Tabell 14: Migrationsverkets prognos över kommunmottagande och beräknat inflöde i etableringsuppdraget 2023 - 2027

	2023	2024	2025	2026	2027
Migrationsverkets prognos över kommunmottagande under året	8 500	6 900	9 700	8 600	6 000
Antal som under året beräknas skrivas in i etableringsuppdraget	5 200	4 000	5 600	4 900	3 400
Prognos oktober 2023 Antal som under året beräknas skrivas in i etableringsuppdraget	5 300	4 300	6 600	8 500	

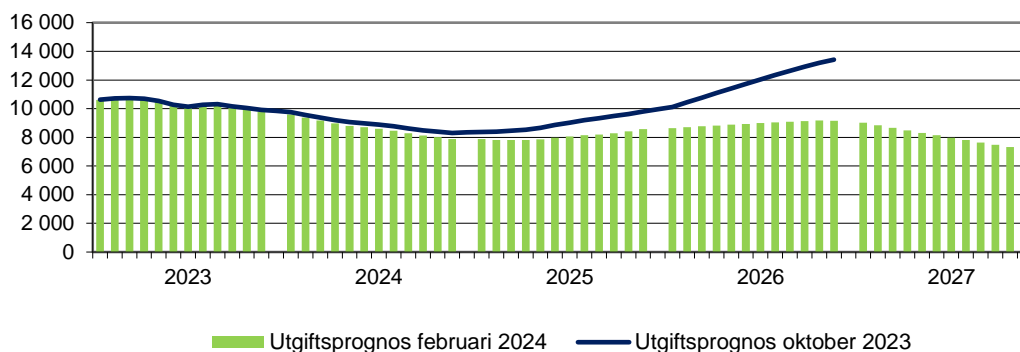
Arbetsförmedlingen utgår från Migrationsverkets huvudprognos, vilken bygger på tillgängliga medel i beräkning av antalet kommunmottagna. Bedömningen är sänkt för 2024 jämfört med föregående utgiftsprognos. Antalet asylsökande var lägre under slutet av 2023 och Migrationsverket har sänkt bedömningen för 2024, från 13 000 till cirka 12 000 asylsökande. Det innebär något färre beviljade uppehållstillstånd och en mindre justering av bedömt antal kommunmottagna under 2024 jämfört med föregående utgiftsprognos.

Det genomsnittliga antalet deltagare beräknas till 8 700 personer 2024, vilket är 300 personer färre än i föregående utgiftsprognos. Antalet kvarstående deltagare i etableringsuppdraget var 9 600 personer vid utgången av december.

Diagram 25

Deltagare månadsvis i etableringsuppdraget 2023 – 2027

Jämförelse mellan Arbetsförmedlingens utgiftsprognoser i oktober 2023 och februari 2024



8.1.2 Personer med tillfälligt skydd enligt massflyktsdirektivet (Ukraina)

Enligt nuvarande regelverk ska personer som beviljas uppehållstillstånd med tillfälligt skydd och som kan antas komma att vistas i Sverige under kortare tid än tre år inte folkbokföras. Det innebär att personerna omfattas av lagen om mottagande av asylsökande m.fl. (LMA) även efter beviljat uppehållstillstånd och är fortsatt inskrivna hos Migrationsverket. De omfattas därmed inte av anvisning till kommun enligt bostättningslagen, som avser nyanlända som har beviljats ett uppehållstillstånd som kan ligga till grund för folkbokföring. Detsamma gäller de personer som i dag har ett uppehållstillstånd med tillfälligt skydd och som Migrationsverket anvisat en kommun att ordna boende för.

Regeringen har aviserat att det kan bli aktuellt med tidigare folkbokföring av personer som beviljats uppehållstillstånd med tillfälligt skydd enligt massflyktsdirektivet. Det har inte beaktats i denna utgiftsprognos. En sådan förändring skulle även påverka antalet deltagare i etableringsprogrammet.

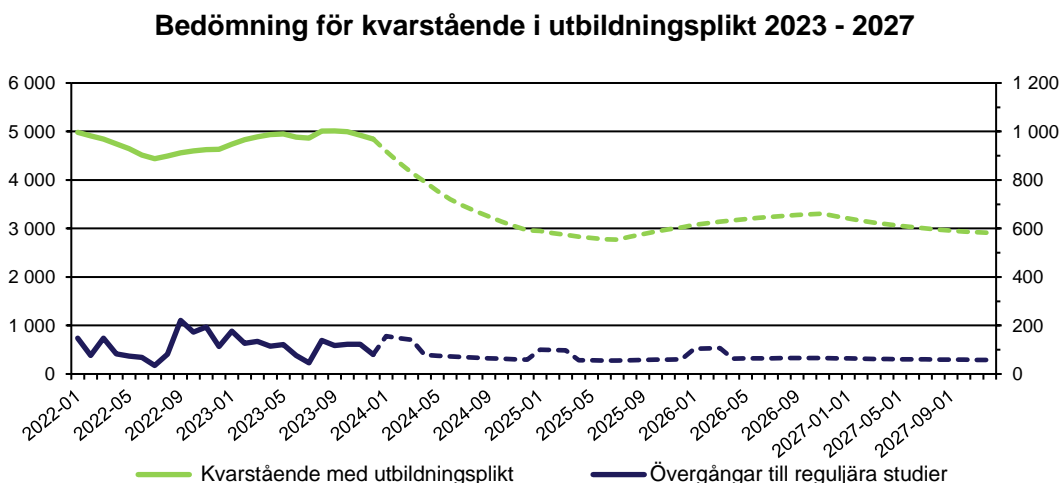
Som beskrivits ovan bedöms fler ukrainska asylansökningar under 2025. Det hänger samman med att det tillfälliga skyddet enligt massflyktsdirektivet gäller som längst i upp till tre år och löper ut den 4 mars 2025. Det är anledningen till att antalet kommunmottagna beräknas vara högre under 2025 och 2026. Detta bör alltså ses som ett räkneexempel då utvecklingen framåt är svår att bedöma.

Förutsättningarna kan komma att ändras vid en eventuell EU-gemensam lösning för att hantera ukrainska flyktingars status i unionen bortom den 4 mars 2025.

Utbildningsplikt (UTP) för deltagare med kort utbildning i etableringsprogrammet

Utbildningsplikt gäller för arbetssökande i etableringsprogrammet som på grund av en kort utbildning⁹ inte bedöms kunna matchas mot ett arbete under tiden i etableringsprogrammet. Personer som omfattas av utbildningsplikt ska närma sig arbetsmarknaden genom att ta del av reguljär utbildning, svenska för invandrare och samhällsorientering.

Diagram 26



Antalet som omfattas av utbildningsplikt har minskat något jämfört med föregående utgiftsprognos. I december 2023 omfattades drygt 4 800 etableringsdeltagare av utbildningsplikt, jämfört med motsvarande drygt 5 000 i september. Arbetsförmedlingen bedömer även fortsättningsvis att en förhållandevis liten andel av ukrainare i etableringsprogrammet kommer att omfattas av utbildningsplikt.

Övergångar till studier för personer med utbildningsplikt

Antalet övergångar till reguljära studier för personer med utbildningsplikt var något fler kvartal fyra jämfört med kvartal tre. Ökningen av antalet övergångar som skett sedan augusti 2022 bedöms ha koppling till att landets kommuner från och med den 1 augusti 2022 har varit skyldiga att erbjuda en sammanhållen utbildning inom komvux, för de deltagare i etableringsprogrammet som på grund av kort utbildning inte bedöms kunna matchas mot arbete under tiden i programmet.

⁹ Avser ej fullständig gymnasieutbildning eller motsvarande.

8.2 Biståndskostnader

Vid varje utgiftsprognos ska Arbetsförmedlingen även lämna en prognos över de kostnader som ska räknas som bistånd för anslaget 1:14 Etableringsersättning till vissa nyanlända invandrare. Det avser etableringsersättning (inklusive etableringstillägg och bostadsersättning) till skyddsbehövande och deras anhöriga under de första 365 dagarna efter ankomsten till Sverige.

Som underlag till beräkningarna lämnar Migrationsverket uppgifter om det prognostiserade antalet kommunmottagna fördelat på vidarebosatta (kvotflyktingar), anhöriga till skyddsbehövande och personer som har uppehållstillstånd efter att ha varit asylsökande. För respektive grupp redovisas även den prognostiserade genomsnittliga vistelsetiden i Migrationsverkets mottagandesystem.

Kostnaderna redovisas per mottagandegrupp (kvotflyktingar, anhöriga till skyddsbehövande och personer som beviljats uppehållstillstånd efter att ha varit asylsökande). Redovisning av antalet deltagare som omfattas och kostnaderna för detta redovisas i bilaga 6.

9 Medel från europeiska socialfonden (ESF)

Arbetsförmedlingen kan använda extern finansiering för olika projektinitiativ som bidrar till stärkt stöd till arbetssökande. För insatser i samverkan finns möjlighet till finansiering från Europeiska socialfonden (ESF).

9.1 Medel från ESF+ för en inkluderande arbetsmarknad

Arbetsförmedlingen ser över möjligheten att utöka den externa finansieringen, delvis som ett komplement till ett lägre förvaltningsanslag kommande år. Inom ESF+ finns fem programområden (från A till E) med möjlighet för lokala, regionala och nationella aktörer att söka pengar för att driva projekt som bidrar till en inkluderande arbetsmarknad. Programområde B riktar till dem som är inskrivna på Arbetsförmedlingen och det är endast Arbetsförmedlingen som kan ansöka om dessa medel.

Nedanstående tabell sammanfattar de projekt som Arbetsförmedlingen hittills fått medel för inom ramen för ESF+. I dagsläget är det svårt att bedöma hur mycket ESF-medel Arbetsförmedlingen kommer att beviljas för kommande år. Konkurrensen med andra aktörer samt att utlysningstillfällena varierar bidrar till denna osäkerhet. Det förekommer också förflyttningar av medel mellan olika programområden. Arbetsförmedlingen kan också ansöka om projektmedel i samverkan med andra aktörer.

Tabell 15: Pågående ESF-projekt, september 2023 till december 2026 (miljoner kronor)

Projekt	Program-område	Projekt-ram	- varav ESF	- varav AF	Andel egen-finansiering	- varav Förvaltningsanslag	- varav Program-s-anlag	Projekt-start	Projekt-slut
Total ram		922	398	524		342	579		
Onward ESF+	B	713	285	428	60%	133	579	sep-23	dec-25
Samstart 2.0	A	199	107	92	46%	199		feb-23	jan-26
Malmökraften	A	8	5	2	31%	8		sep-24	dec-24
Nya samverkansstrukturer för hållbar arbetsmarknad	A	1	0	1	86%	1		jan-24	nov-24
Alla behöver, alla behövs	D	2	1	1	55%	2		sep-24	maj-24

9.1.1 Programområde A

Programområde A (PoA) är det största programområdet inom ESF+. Av utlysningarna inom programområdet går cirka 80 procent av medlen till regionala satsningar. Arbetsförmedlingens inriktning är att samverka med andra aktörer så konkurrensen om medlen är stor. Utlysningarna sker löpande och Arbetsförmedlingen följer dessa för att ansöka om passande projekt.

För närvarande har Arbetsförmedlingen tre pågående projekt inom programområdet, SamSTART 2.0, Malmökraften och förstudien Ny samverkansstruktur för hållbar arbetsmarknad, se tabell 15 ovan.

9.1.2 Programområde B

En första utlysning inom programområde B (PoB) skedde under våren 2023 med fortsatt satsning på att fler individer har kompetens som matchar arbetsmarknadens behov. Fokus ligger på matchande insatser från fristående aktörer.

Arbetsförmedlingen har blivit beviljad projektet Onward ESF+ om totalt 285 miljoner kronor (varav 232 miljoner kronor för programkostnader och 53 miljoner kronor förvaltningskostnader) från ESF. Den totala beviljade ramen för projektet är 712,5 miljoner kronor, varav ESF finansierar 285 miljoner kronor.

Onward ESF+ sträcker sig till och med 2025. Arbetsförmedlingen följer fortsatt utlysningprocessen för att kunna starta upp ett nytt projekt inom PoB.

9.1.3 Andra programområden inom ESF+ och fonder inom EU

Arbetsförmedlingen ser över möjligheterna att söka medel från övriga programområden inom ESF+. Programområde D finansierar projekt för att öka kapaciteten i den glesa geografien och programområde E finansierar sociala innovationer. Det sistnämnda programmet är främst avsett för civilsamhällets aktörer och idéburna organisationer att söka, men Arbetsförmedlingen kan vara samverkanspartner. Det finns heller inget formellt hinder att Arbetsförmedlingen är projektägare. I nuläget har Arbetsförmedlingen varit mindre aktiv inom dessa områden men prövar formerna för medverkan och samverkan. Arbetsförmedlingen har beviljats 0,837 miljoner kronor för en förstudie inom programområde D.

10 Bemyndigandeprognos

Arbetsförmedlingen ska vid varje prognostillfälle redovisa en prognos för utestående åtaganden vid årets slut. Utestående åtaganden ska fördelas på respektive insats samt på de år då de beräknas infrias. Det ska även framgå hur mycket av de infriade åtagandena som beräknas belasta anslagen respektive år. Om det finns risk för att för att tilldelat bemyndigande kommer att överskrida ska detta kommenteras och anledningarna till detta redovisas.

10.1 Bemyndigandeprognos anslag 1:3 ap1 Kostnader för arbetsmarknadspolitiska program

Tabell 16: Prognos beställningsbemyndigande anslag 1:3 ap1 Kostnader för arbetsmarknadspolitiska program, miljoner kronor

	Utestående åtaganden 2024	Prognos infriande år 2025	Prognos infriande år 2026	Prognos infriande år 2027 -
Subventionerade anställningar	1 018	945	73	
- varav Introduktionsjobb	1 016	943	73	
- varav Yrkesintroduktionsanställningar	2	2		
Köpta tjänster	3 288	3 152	136	
- Matchningstjänster	2 828	2 692	136	
- Övriga tjänster	55	55		
Köp av utbildning	609	361	149	100
Merkostnadsersättningar	98	98		
Totalt bemyndigat	5 013	4 556	358	100
Bemyndiganderam enligt regleringsbrevet	5 500	4 500	600	400
Återstående bemyndiganderam	487	-56	242	300

Tabell 17: Prognos över hur mycket av bemyndigandebeloppet som bedöms belasta anslaget

	Utestående åtaganden 2024	Prognos infranden 2025	Prognos infranden 2026	Prognos infranden 2027 -
Subventionerade anställningar	913	850	62	
- varav Introduktionsjobb	911	849	62	
- varav Yrkesintroduktionsanställningar	2	2	0	
Köpta tjänster	2 872	2 736	136	
- Matchningstjänster	2 828	2 692	136	
- Övriga tjänster	44	44		
Köp av utbildning	548	324	134	90
Merkostnadsersättningar	78	78		
Totalt bedömd anslagsbelastning	4 411	3 990	332	90

10.1 Bemyndigandeprognos anslag 1:4 ap1 Lönebidrag

Tabell 18: Prognos beställningsbemyndigande anslag 1:4 ap1 Lönebidrag, miljoner kronor

	Utestående åtaganden 2024	Prognos infranden 2025	Prognos infranden 2026	Prognos infranden 2027 -
Lönebidrag för anställning	5 944	4 040	1 559	334
Skyddat arbete hos offentlig arbetsgivare	236	205	31	1
Lönebidrag för utveckling i anställning	1 189	935	251	3
Lönebidrag för trygghet i anställning	7 919	4 700	2 592	609
Personligt biträde	480	452	28	
Totalt bemyndigat	15 768	10 332	4 461	948
Bemyndiganderam enligt regleringsbrevet	19 500	11 880	5 812	1 808
Återstående bemyndiganderam	3 732	1 548	1 351	860

Tabell 19: Prognos över hur mycket av bemyndigandebeloppet som bedöms belasta anslaget

	Utestående åtaganden 2024	Prognos infranden 2025	Prognos infranden 2026	Prognos infranden 2027 -
Lönebidrag för anställning	5 229	3 636	1 325	267
Skyddat arbete hos offentlig arbetsgivare	211	184	26	1
Lönebidrag för utveckling i anställning	1 057	842	213	2
Lönebidrag för trygghet i anställning	6 921	4 230	2 204	488
Personligt biträde	431	407	24	
Totalt bedömd anslagsbelastning	13 849	9 299	3 792	758

11 Tabeller

11.1 Snittkostnader

Tabell 20: Snittkostnader per ärenden och månad för deltagare i program

	Prognos 230206	Prognos 230425	Prognos 230728	Prognos 231023	Prognos 240205
1:2 Aktivitetsstöd					
Jobb- & utvecklingsgarantin	8 400	8 400	8 400	8 500	8 800
Jobbgarantin för ungdomar	3 600	3 600	3 900	4 200	4 400
Arbetsmarknadsutbildning	11 300	14 000	15 600	16 000	14 200
Start av näringsverksamhet	17 000	17 000	17 000	17 000	17 000
Arbetspraktik	7 000	7 000	7 000	7 500	7 800
Förberedande utbildning	6 600	6 600	7 000	7 300	7 800
Projekt med arbetsmarknadspolitisk inriktning	7 500	7 500	7 500	7 500	7 500
Kartläggning vägledning rehabilitering	9 700	10 000	10 300	10 300	10 300
Reguljära studier som förberedande insats	9 700	10 000	10 300	10 300	10 300
Förmedlingsinsatser		10 000	10 300	10 300	10 300
1:3 ap1 Arbetsmarknadspolitiska program och insatser					
Introduktionsjobb	20 000	19 000	20 000	20 200	19 500
1:4 Lönebidrag och Samhall mm					
Lönebidrag för anställning	14 700	14 700	14 600	14 700	14 700
OSA	16 400	16 400	16 300	16 700	16 500
Lönebidrag för utveckling	18 300	18 200	18 000	17 800	17 700
Lönebidrag för trygghet	14 300	14 200	14 200	14 300	14 100
1:3 UO 13 Etableringsersättning till vissa nyanlända invandrare					
Etableringsprogrammet kartläggning	5 300	5 300	5 300	5 300	5 300
Etableringsprogrammet	6 500	6 500	6 500	6 400	6 200
Nystartsjobb					
Nystartsjobb	13 100	13 100	13 900	14 300	14 500
Yrkesintroduktionsanställning					
Yrkesintroduktionsanställning	3 500	3 400	4 500	4 500	5 500

Snittkostnaderna för subventionerade anställningar och lönebidrag har justerats ner från och med juli 2022, då de nu är baserade på ärendestatistiken och inte sökandestatistiken.

11.2 Extern finansiering

Tabell 21: Finansiering React EU och ESF+ (miljoner kronor)

	Dec 2022	Jan 2023	Feb 2023	Mar 2023	Apr 2023	Maj 2023	Jun 2023	Jul 2023	Aug 2023	Sep 2023	Okt 2023	Nov 2023	Dec 2023
Förvaltningskostnader	14	10	26	19	19	19	17	15			2	198	13
Programkostnader	94	140	159	188	141	255	-61			100	5	1	17
Extratjänster	14	13	3	1	0,1		-0,2						-1
Introduktionsjobb	31	56	45	61	39	85	-138			0,3	-0,1		-1
Arbetsmarknadsutbildning	15	6	3	2	6	20	269						-1
Förberedande utbildning	20	5		4	15	3	82			6			-4
KVL	1	2	2	2	2	2	-4			2			0
Rusta och Matcha (RoM)	13	57	105	117	78	144	-269			92	5		0
Rusta och Matcha2 (RoM2)											-0,3	0,7	23
Yrkessvenska	0,3	0,2	0,2	0,3	0,4	0,3	-0,7						

11.3 Flöden i ramprogram och aktiviteter

Tabell 22: Flöden i jobb och utvecklingsgarantin

	Dec 2022	Jan 2023	Feb 2023	Mar 2023	Apr 2023	Maj 2023	Jun 2023	Jul 2023	Aug 2023	Sep 2023	Okt 2023	Nov 2023	Dec 2023
Förändring	444	-1 446	-671	-1 820	-1 895	-2 151	-1 816	-316	-2 437	-512	-1 193	-822	639
Inflöde	6 790	6 774	6 128	6 168	5 185	5 933	6 778	5 129	5 874	6 641	6 420	5 807	6 031
Utflöde	6 346	8 220	6 799	7 988	7 080	8 084	8 594	5 445	8 311	7 153	7 613	6 629	5 392

Tabell 23: Flöden i jobbgarantin för ungdomar

	Dec 2022	Jan 2023	Feb 2023	Mar 2023	Apr 2023	Maj 2023	Jun 2023	Jul 2023	Aug 2023	Sep 2023	Okt 2023	Nov 2023	Dec 2023
Förändring	246	-140	48	-317	-307	-602	-949	-348	-1 048	605	303	620	733
Inflöde	1 895	1 879	1 733	1 713	1 576	1 554	1 299	1 016	1 190	2 274	1 994	2 197	2 270
Utflöde	1 649	2 019	1 685	2 030	1 883	2 156	2 248	1 364	2 238	1 669	1 691	1 577	1 537

Tabell 24: Aktiviteter i jobb- och utvecklingsgarantin

	Dec 2022	Jan 2023	Feb 2023	Mar 2023	Apr 2023	Maj 2023	Jun 2023	Jul 2023	Aug 2023	Sep 2023	Okt 2023	Nov 2023	Dec 2023
Upphandlad tjänst	38%	35%	35%	35%	34%	32%	29%	27%	23%	22%	24%	27%	28%
Arbetsplatsförlagda aktiviteter	12%	12%	13%	13%	13%	14%	13%	12%	13%	13%	14%	14%	13%
Övriga aktiviteter	27%	28%	29%	29%	29%	29%	31%	32%	34%	34%	33%	33%	32%
Ingen aktivitet	23%	24%	23%	23%	24%	25%	27%	29%	30%	30%	29%	26%	27%

Tabell 25: Kartstående deltagare i etableringsprogrammet

	Dec 2022	Jan 2023	Feb 2023	Mar 2023	Apr 2023	Maj 2023	Jun 2023	Jul 2023	Aug 2023	Sep 2023	Okt 2023	Nov 2023	Dec 2023
Kvarstående deltagare totalt i etableringsprogrammet	10 441	10 625	10 709	10 741	10 696	10 532	10 266	10 137	10 274	10 303	10 193	9 997	9 766
- med upprättad planering	10 027	10 138	10 210	10 320	10 226	10 138	9 888	9 714	9 849	9 869	9 847	9 718	9 457
- i kartläggning inför upprättande av planering	414	487	499	421	470	394	378	423	425	434	346	279	309
Nya deltagare etableringsprogrammet	398	481	550	684	432	472	399	265	431	448	440	361	216
Avslutat - personer som har lämnat etableringsuppdraget	583	574	611	730	648	686	789	559	559	646	654	651	607

Tabell 26: Aktiviteter för deltagare i etableringsprogrammet

	Dec 2022	Jan 2023	Feb 2023	Mar 2023	Apr 2023	Maj 2023	Jun 2023	Jul 2023	Aug 2023	Sep 2023	Okt 2023	Nov 2023	Dec 2023
Totalt antal deltagare i Etableringsprogrammet (ej i kartläggnings)	10 027	10 143	10 215	10 326	10 236	10 148	9 899	9 726	9 863	9 883	9 860	9 736	9 475
Arbetsträning	54	59	66	68	79	98	84	74	73	72	74	80	72
Förstärkt arbetsträning	27	26	27	24	28	28	32	29	24	34	36	33	29
Samhällsorientering	352	392	463	442	429	410	368	286	236	247	234	230	210
Nätverk, språkutveckling, förberedande insatser	1 322	1 255	1 266	1 239	1 218	1 144	1 040	967	910	860	815	808	717
Timanställning	64	65	71	79	80	79	94	95	93	89	84	91	87
Praktik	74	90	105	119	112	124	66	42	52	77	103	107	63
Arbetsmarknadsutbildning	85	93	91	80	76	79	76	69	71	76	72	71	57
Förberedande utbildning	589	643	633	586	576	559	525	506	482	437	471	472	449
Kartläggning, vägledning, rehabilitering	10	8	2	5	5	6	5	5	6	9	12	10	7
Reguljär utbildning	1 530	1 686	1 743	1 777	1 835	1 807	1 610	1 466	1 695	1 821	1 862	1 931	1 744
Sfi	6 272	6 198	6 373	6 552	6 604	6 732	6 584	6 108	6 319	6 360	6 431	6 553	6 165
Ingen registrerad aktivitet	1 941	1 930	1 845	1 787	1 724	1 647	1 754	2 049	1 908	1 872	1 772	1 485	1 769

* En person kan ha flera registrerade aktiviteter, varför antalet aktiviteter är fler än antalet deltagare

11.4 Prognos över arbetssökande med och utan arbetslöshetsersättning

Tabell 27: Inskrivna arbetssökande som beräknas vara kassamedlemmar 2022 – 2026 (tusentals sökande)

	jan	feb	mar	apr	maj	jun	jul	aug	sep	okt	nov	dec
2023	74	75	81	74	71	75	70	79	82	84	94	94
2024	89	89	88	87	86	87	88	89	89	89	89	91
2025	91	91	90	88	86	87	88	89	88	88	88	89
2026	90	89	88	86	84	84	85	86	86	85	85	86
2027	87	86	85	84	81	82	83	84	84	84	84	85

Tabell 28: Inskrivna arbetssökande (öppet arbetslösa, deltid och timanställda) som inte beräknas vara kassamedlemmar 2022–2026 (tusentals sökande)

	jan	feb	mar	apr	maj	jun	jul	aug	sep	okt	nov	dec
2023	121	118	105	104	102	110	127	124	124	124	117	126
2024	135	135	135	133	131	132	135	136	136	136	136	138
2025	140	139	138	135	132	132	134	135	135	134	134	136
2026	137	135	134	131	128	128	130	131	130	130	130	131
2027	132	131	130	127	124	125	127	129	128	128	128	130

11.5 Deltagare i utbildningar

Tabell 29: Antal kvarstående med beslut om deltagande i folkhögskoleutbildning i studiemotiverande syfte

	Dec 2022	Jan 2023	Feb 2023	Mar 2023	Apr 2023	Maj 2023	Jun 2023	Jul 2023	Aug 2023	Sep 2023	Okt 2023	Nov 2023	Dec 2023
Totalt	789	876	1 000	1 063	905	853	737	568	546	844	1 073	1 124	888
- Utanför garantier	246	292	368	415	350	310	259	206	216	321	400	440	339
- varav kvinnor	116	143	169	207	178	168	143	108	117	178	226	247	182
- varav män	130	149	199	208	172	142	116	98	99	143	174	193	157
- JOB	430	467	496	506	432	428	397	310	288	457	589	593	470
- varav kvinnor	302	329	357	368	316	310	278	206	182	310	416	404	306
- varav män	128	138	139	138	116	118	119	104	106	147	173	189	164
- UGA	113	117	136	142	123	115	81	52	42	66	84	91	79
- varav kvinnor	41	39	46	50	44	49	34	22	14	26	35	34	27
- varav män	72	78	90	92	79	66	47	30	28	40	49	57	52
Andel deltagare från garantiprogram	69%	67%	63%	61%	61%	64%	65%	64%	60%	62%	63%	61%	62%

Tabell 30: Antal kvarstående med beslut om deltagande i folkhögskolesatsningen för etableringsuppdraget

	Dec 2022	Jan 2023	Feb 2023	Mar 2023	Apr 2023	Maj 2023	Jun 2023	Jul 2023	Aug 2023	Sep 2023	Okt 2023	Nov 2023	Dec 2023
Totalt	370	360	335	311	313	312	300	297	308	313	337	329	318
- varav kvinnor	208	196	183	163	162	164	156	156	162	170	193	189	184
- varav män	162	164	152	148	151	148	144	141	146	143	144	140	134

Tabell 31: Kvarstående deltagare i Akademikerspåret Korta vägen

	Dec 2022	Jan 2023	Feb 2023	Mar 2023	Apr 2023	Maj 2023	Jun 2023	Jul 2023	Aug 2023	Sep 2023	Okt 2023	Nov 2023	Dec 2023
Totalt antal deltagare	485	565	743	714	638	563	448	416	252	86	51	39	29
Deltagare från ramprogrammen	215	239	303	295	267	241	197	185	115	54	39	33	24
- varav kvinnor	148	165	195	184	165	143	124	118	71	33	24	21	14
- varav män	67	74	108	111	102	98	73	67	44	21	15	12	10
Deltagare utanför ramprogrammen	270	326	440	419	371	322	251	231	137	32	12	6	5
- varav kvinnor	224	268	364	344	310	267	216	197	121	28	11	6	5
- varav män	46	58	76	75	61	55	35	34	16	4	1	-	-

Tabell 32: Nya övergångar till reguljära studier bland personer som är öppet arbetslösa och i program med aktivitetsstöd, inklusive tim- och deltidsanställda januari – september 2021 - 2023

	2023	2022	2021
Totalt antal övergångar till studier	46 339	47 211	62 973
- varav kort utbildning	15 606	16 556	18 058
Avaktualiserad mot reguljära studier	33 116	33 673	48 914
- varav kort utbildning	9 593	10 398	12 924
Studier i etableringsprogrammet (ej Sfi)	3 103	2854	2 897
- varav kort utbildning	1 722	1715	1 395
Förberedande insats - studier med aktivitetsstöd	6044	6 676	8 918
- varav kort utbildning	1887	2106	2742
Deltidsstudier i JOB	4076	4008	2244
- varav kort utbildning	2404	2337	997

11.6 Deltagare i tjänster

Tabell 33: Kvarstående deltagare i Rusta och matcha

	Dec 2022	Jan 2023	Feb 2023	Mar 2023	Apr 2023	Maj 2023	Jun 2023	Jul 2023	Aug 2023	Sep 2023	Okt 2023	Nov 2023	Dec 2023
Totalt antal deltagare	70 799	67 069	67 690	69 295	63 210	48 666	36 178	26 645	15 798	5 215	0	0	0
Deltagare från ramprogrammen	47 355	43 683	42 817	42 532	37 987	29 174	21 647	15 750	9 242	2 904			
- varav kvinnor	22 668	20 755	20 254	20 106	18 093	14 080	10 584	7 734	4 515	1 403			
- varav män	24 687	22 928	22 563	22 426	19 894	15 094	11 063	8 016	4 727	1 501			
Deltagare utanför ramprogrammen	23 444	23 386	24 873	26 763	25 223	19 492	14 531	10 895	6 556	2 311			
- varav kvinnor	11 825	11 682	12 433	13 362	12 597	9 840	7 379	5 534	3 305	1 105			
- varav män	11 619	11 704	12 440	13 401	12 626	9 652	7 152	5 361	3 251	1 206			

Tabell 34: Kvarstående deltagare i Rusta och matcha 2

	Dec 2022	Jan 2023	Feb 2023	Mar 2023	Apr 2023	Maj 2023	Jun 2023	Jul 2023	Aug 2023	Sep 2023	Okt 2023	Nov 2023	Dec 2023
Totalt antal deltagare	0	0	0	0	0	11 557	18 979	25 071	28 648	36 829	47 285	52 821	56 776
Deltagare från ramprogrammen						6 240	10 277	14 107	16 483	21 520	27 939	31 593	34 133
- varav kvinnor						2 610	4 249	5 887	6 938	9 360	12 261	13 794	15 250
- varav män						3 630	6 028	8 220	9 545	12 160	15 678	17 619	18 883
Deltagare utanför ramprogrammen						5 317	8 702	10 964	12 165	15 309	19 346	21 228	22 643
- varav kvinnor						2 364	3 883	4 917	5 444	6 853	8 704	9 718	10 223
- varav män						2 953	4 819	6 047	6 721	8 456	10 642	11 690	12 420

Tabell 35: Kvarstående deltagare i tjänsten Introduktion till arbete

	Dec 2022	Jan 2023	Feb 2023	Mar 2023	Apr 2023	Maj 2023	Jun 2023	Jul 2023	Aug 2023	Sep 2023	Okt 2023	Nov 2023	Dec 2023
Totalt antal deltagare	6 363	6 230	6 457	6 487	6 536	6 484	6 370	6 065	5 816	5 968	5 720	5 260	4 372
Deltagare från ramprogrammen	3 091	3 031	3 112	3 125	3 142	3 104	2 997	2 842	2 718	2 773	2 663	2 463	2 049
- varav kvinnor	1 734	1 707	1 764	1 769	1 762	1 745	1 680	1 576	1 508	1 541	1 487	1 381	1 151
- varav män	1 357	1 324	1 348	1 356	1 380	1 359	1 317	1 266	1 210	1 232	1 176	1 082	898
Deltagare utanför ramprogrammen	3 272	3 199	3 345	3 362	3 394	3 380	3 373	3 223	3 098	3 195	3 057	2 797	2 323
- varav kvinnor	1 989	1 952	2 013	2 023	2 048	2 022	2 025	1 914	1 820	1 895	1 835	1 672	1 394
- varav män	1 283	1 247	1 332	1 339	1 346	1 358	1 348	1 309	1 278	1 300	1 222	1 125	929

Tabell 36: Kvarstående deltagare i tjänsten Karriärvägledning

	Dec 2022	Jan 2023	Feb 2023	Mar 2023	Apr 2023	Maj 2023	Jun 2023	Jul 2023	Aug 2023	Sep 2023	Okt 2023	Nov 2023	Dec 2023
Totalt antal deltagare	2 738	2 430	2 466	2 457	1 819	2 023	2 407	2 018	1 480	1 689	2 133	1 978	1 680
Deltagare från ramprogrammen	1 838	1 670	1 682	1 714	1 287	1 439	1 745	1 445	999	1 151	1 520	1 421	1 147
- varav kvinnor	1 054	922	899	961	729	821	1 004	800	575	669	867	780	615
- varav män	784	748	783	753	558	618	741	645	424	482	653	641	532
Deltagare utanför ramprogrammen	900	760	784	743	532	584	662	573	481	538	613	557	533
- varav kvinnor	490	394	422	443	296	321	371	312	282	307	353	301	294
- varav män	410	366	362	300	236	263	291	261	199	231	260	256	239

Tabell 37: Kvarstående deltagare i tjänsten IPSU del A

	Dec 2022	Jan 2023	Feb 2023	Mar 2023	Apr 2023	Maj 2023	Jun 2023	Jul 2023	Aug 2023	Sep 2023	Okt 2023	Nov 2023	Dec 2023
Totalt antal deltagare	25	27	45	36	30	19	24	21	14	23	26	50	17
- varav kvinnor	12	10	11	5	7	6	12	8	5	10	8	12	3
- varav män	13	17	34	31	23	13	12	13	9	13	18	38	14

Tabell 38: Kvarstående deltagare i tjänsten IPSU del B

	Dec 2022	Jan 2023	Feb 2023	Mar 2023	Apr 2023	Maj 2023	Jun 2023	Jul 2023	Aug 2023	Sep 2023	Okt 2023	Nov 2023	Dec 2023
Totalt antal deltagare	336	356	368	371	376	406	372	380	389	305	300	338	364
- varav kvinnor	108	128	135	128	130	136	130	132	134	98	100	123	124
- varav män	228	228	233	243	246	270	242	248	255	207	200	215	240

Tabell 39: Kvarstående deltagare i tjänsten Yrkessvenska B

	Dec 2022	Jan 2023	Feb 2023	Mar 2023	Apr 2023	Maj 2023	Jun 2023	Jul 2023	Aug 2023	Sep 2023	Okt 2023	Nov 2023	Dec 2023
Totalt antal deltagare	835	823	866	874	814	813	840	802	729	695	752	820	784
Deltagare från ramprogrammen	553	529	549	547	496	489	492	474	410	379	395	456	434
- varav kvinnor	316	294	301	296	264	271	275	263	231	206	226	258	256
- varav män	237	235	248	251	232	218	217	211	179	173	169	198	178
Deltagare utanför ramprogrammen	282	294	317	327	318	324	348	328	319	316	357	364	350
- varav kvinnor	152	154	169	183	169	179	207	196	191	189	211	211	208
- varav män	130	140	148	144	149	145	141	132	128	127	146	153	142

11.7 Insatser för personer med funktionsnedsättning som innebär nedsatt arbetsförmåga

Tabell 40: Antal kvarstående med beslut om SIUS

	Dec 2022	Jan 2023	Feb 2023	Mar 2023	Apr 2023	Maj 2023	Jun 2023	Jul 2023	Aug 2023	Sep 2023	Okt 2023	Nov 2023	Dec 2023
Antal fattade beslut	13 260	13 245	13 254	13 245	13 338	13 378	13 517	13 691	13 795	14 041	14 288	14 524	14 570
- varav kvinnor	5 668	5 678	5 743	5 750	5 808	5 838	5 887	5 999	6 035	6 113	6 208	6 308	6 322
- varav män	7 592	7 567	7 511	7 495	7 530	7 540	7 630	7 692	7 760	7 928	8 080	8 216	8 248

Tabell 41: Beslut om stöd till personligt biträde

	Dec 2022	Jan 2023	Feb 2023	Mar 2023	Apr 2023	Maj 2023	Jun 2023	Jul 2023	Aug 2023	Sep 2023	Okt 2023	Nov 2023	Dec 2023
Kvarstående	4 755	4 754	4 693	4 675	4 653	4 683	4 562	4 528	4 496	4 467	4 450	4 443	4 361
- varav kvinnor	1 968	1 981	1 939	1 959	1 968	1 976	1 922	1 911	1 899	1 880	1 873	1 866	1 826
- varav män	2 787	2 773	2 754	2 716	2 685	2 707	2 640	2 617	2 597	2 587	2 577	2 577	2 535
Nya beslut	469	534	427	576	519	422	367	259	269	403	443	384	284
- varav kvinnor	211	235	217	274	257	230	178	127	134	202	216	170	147
- varav män	258	299	210	302	262	192	189	132	135	201	227	214	137

Tabell 42: Nya beslut om stöd till hjälpmedel

	Dec 2022	Jan 2023	Feb 2023	Mar 2023	Apr 2023	Maj 2023	Jun 2023	Jul 2023	Aug 2023	Sep 2023	Okt 2023	Nov 2023	Dec 2023
Antal fattade beslut	398	315	406	471	485	572	383	257	231	346	454	395	365
- varav kvinnor	231	174	253	274	275	329	210	144	132	189	253	213	206
- varav män	167	141	153	197	210	243	173	113	99	157	201	182	159

11.8 Nystartsjobb

Tabell 43: Inflöde i nystartsjobb

	Dec 2022	Jan 2023	Feb 2023	Mar 2023	Apr 2023	Maj 2023	Jun 2023	Jul 2023	Aug 2023	Sep 2023	Okt 2023	Nov 2023	Dec 2023
Totalt	2 070	2 306	2 205	2 490	2 684	2 936	2 785	1 825	1 931	2 131	2 399	2 136	1 685
- varav kvinnor	800	957	826	932	965	1 027	977	642	783	799	932	816	665
- varav män	1 270	1 349	1 379	1 558	1 719	1 909	1 808	1 183	1 148	1 332	1 467	1 320	1 020
- varav från JOB	169	197	225	244	272	272	258	164	216	223	204	136	37
- varav funktionsnedsatta	163	193	188	172	212	242	194	137	120	124	125	99	33
- varav nyanlända	103	114	109	132	151	139	168	156	132	147	99	93	41

Tabell 44: Kostnad per deltagare i nystartsjobb med olika nedsättning av skatteutgiften

	Andel av samtliga deltagare (procent)	Beräknad kostnad per deltagare och mån (kronor)
Nedsättning med 1 arbetsgivaravgift	8%	9 450
Nedsättning med 2 arbetsgivaravgift	31%	12 600
Nedsättning med 2,5 arbetsgivaravgift	61%	15 080
SUMMA	100%	14 200

11.9 Statistik över arbetslösa och deltagare i program

Tabell 45: Statistik arbetslöshet och deltagare i program

	Kvartalet 4 2023	Andel kvinnor	Andel män	Kvartalet 4 2022	Andel kvinnor	Andel män
Kvarstående arbetssökande	538 200	49%	51%	530 800	49%	51%
Öppet arbetslösa	171 600	47%	53%	154 900	48%	52%
Deltagare i arbetsmarknads-politiska program	169 300	50%	50%	178 300	51%	49%
Inskrivna i jobb- och utvecklingsgarantin	105 800	51%	49%	116 600	51%	49%
Jobbgarantin för ungdomar	13 000	39%	61%	11 900	41%	59%

Tabell 46: Genomsnittligt antal arbetssökande, varav andelen kvinnor, män, utrikesfödda samt personer med funktionsnedsättning

	2021	2022	2023
Kvarstående sökande totalt	635 600	545 700	525 500
- varav kvinnor	48%	49%	49%
- varav män	52%	51%	51%
- varav utrikesfödda	51%	52%	52%
- varav har en funktionsnedsättning	23%	25%	26%
Öppet arbetslösa	198 300	160 100	151 700
- varav kvinnor	46%	48%	47%
- varav män	54%	52%	53%
- varav utrikesfödda	50%	52%	53%
- varav har en funktionsnedsättning	9%	9%	9%
Sökande som fått arbete	35 100	29 800	29 000
- varav kvinnor	47%	48%	48%
- varav män	53%	52%	52%
- varav utrikesfödda	39%	43%	43%
- varav har en funktionsnedsättning	11%	13%	12%
Deltidsarbetslösa	21 200	15 400	14 300
- varav kvinnor	64%	64%	65%
- varav män	36%	36%	35%
- varav utrikesfödda	43%	46%	48%
- varav har en funktionsnedsättning	5%	6%	6%
Timanställda	37 900	27 600	24 500
- varav kvinnor	60%	61%	61%
- varav män	40%	39%	39%
- varav utrikesfödda	43%	47%	48%
- varav har en funktionsnedsättning	5%	6%	6%

Tabell 47: Andelen kvinnor och män med arbetslöshetsersättning

	2021	2022	2023
Arbetssökande med inkomstrelaterad ersättning	114 000	76 300	71 500
- varav kvinnor	48%	49%	47%
- varav män	52%	51%	53%
Arbetssökande med grundbeloppet	7 500	6 400	7 900
- varav kvinnor	44%	46%	45%
- varav män	56%	54%	55%

Tabell 48: Genomsnittligt antal deltagare i arbetsmarknadspolitiska program med aktivitetsstöd eller etableringsersättning, varav andelen kvinnor, män, utrikesfödda samt personer med funktionsnedsättning

	2021	2022	2023
Jobb- & utvecklingsgarantin	128 000	124 600	112 300
- varav kvinnor	49%	51%	51%
- varav män	51%	49%	49%
- varav utrikesfödda	64%	64%	63%
- varav har en funktionsnedsättning	24%	23%	25%
Jobbgaranti för ungdomar	21 500	13 400	12 200
- varav kvinnor	40%	41%	39%
- varav män	60%	59%	61%
- varav utrikesfödda	41%	43%	39%
- varav har en funktionsnedsättning	8%	11%	14%
Arbetsmarknadsutbildning	4 500	2 900	3 500
- varav kvinnor	30%	31%	31%
- varav män	70%	69%	69%
- varav utrikesfödda	45%	48%	47%
- varav har en funktionsnedsättning	12%	12%	14%
Start av näringsverksamhet	3 300	1 500	600
- varav kvinnor	47%	49%	49%
- varav män	53%	51%	51%
- varav utrikesfödda	25%	26%	29%
- varav har en funktionsnedsättning	9%	10%	13%
Arbetspraktik	1 200	900	1 200
- varav kvinnor	48%	52%	57%
- varav män	52%	48%	43%
- varav utrikesfödda	52%	53%	60%
- varav har en funktionsnedsättning	40%	44%	36%
Förberedande insatser	38 900	28 300	36 600
- varav kvinnor	54%	54%	56%
- varav män	46%	46%	44%
- varav utrikesfödda	51%	49%	45%
- varav har en funktionsnedsättning	21%	23%	30%
Förmedlingsinsats	0	0	2 300
- varav kvinnor	-	-	45%
- varav män	-	-	55%
- varav utrikesfödda	-	-	69%
- varav har en funktionsnedsättning	-	-	4%
Etableringsprogrammet	13 600	10 700	10 600
- varav kvinnor	58%	56%	56%
- varav män	42%	44%	44%
- varav har en funktionsnedsättning	1%	1%	1%

Tabell 49: Genomsnittligt antal deltagare i arbetsmarknadspolitiska program med lönesubvention, varav andelen kvinnor, män, utrikesfödda samt personer med funktionsnedsättning

	2021	2022	2023
Introduktionsjobb	4 900	5 700	7 200
- varav kvinnor	38%	46%	55%
- varav män	62%	54%	45%
- varav utrikesfödda	86%	87%	91%
- varav har en funktionsnedsättning	7%	7%	6%
Lönebidrag för anställning	23 800	24 300	24 700
- varav kvinnor	40%	41%	41%
- varav män	60%	59%	59%
- varav utrikesfödda	18%	18%	18%
Skyddat arbete hos offentlig arbetsgivare	1 600	1 500	1 400
- varav kvinnor	31%	32%	30%
- varav män	69%	68%	70%
- varav utrikesfödda	24%	25%	24%
Lönebidrag för utveckling	9 200	9 200	8 800
- varav kvinnor	39%	39%	39%
- varav män	61%	61%	61%
- varav utrikesfödda	19%	19%	20%
Lönebidrag för trygghet	30 300	28 600	28 000
- varav kvinnor	41%	41%	41%
- varav män	59%	59%	59%
- varav utrikesfödda	14%	13%	13%
Nystartsjobb	24 700	27 500	26 600
- varav kvinnor	32%	35%	38%
- varav män	68%	65%	62%
- varav utrikesfödda	83%	83%	83%
- varav har en funktionsnedsättning	7%	8%	8%
Yrkesintroduktionsanställning	300	400	400
- varav kvinnor	9%	15%	12%
- varav män	91%	85%	88%
- varav utrikesfödda	13%	16%	11%
- varav har en funktionsnedsättning	-	-	-