

Prognos för utbetalningar 2021–2024

2021-04-29

© Arbetsförmedlingen
Författare: Joachim Claesson, Kristina Schönberg, Petra Trygg och Rickard Wihlmér
Datum: 2021-04-29
Diarienummer: Af-2021/0027 4085

Prognoser för utbetalningar 2021 - 2024

Arbetsförmedlingen ska redovisa prognoser för 2021 – 2024 till regeringen den 5 februari, den 29 april, den 30 juli och den 25 oktober 2021. Prognoserna ska även lämnas i Hermes enligt instruktion från Ekonomistyrningsverket.

Prognoserna ska kommenteras både i förhållande till föregående prognostillfälle och i förhållande till statsbudgeten. Vidare bör prognosen, där det är relevant, kommenteras i relation till myndighetens egna prioriteringar och resultat.

Beslut i detta ärende har fattats av generaldirektör Maria Mindhammar. Ärendet har föredragits av Joachim Claesson. I den slutliga handläggningen har tf. ekonomidirektör Martin Kruse deltagit. Beslutet är fastställt digitalt i Diariet och saknar därför namnunderskrifter.

Maria Mindhammar

Generaldirektör

Joachim Claesson

Finansiell controller

Innehåll

1	Sammanfattning	7
2	Inledning	10
2.1	Arbetsförmedlingens prioriteringar	10
2.2	Arbetsmarknadens utveckling	11
3	Prognos för utgiftsområde 14 Arbetsmarknad och arbetsliv	15
3.1	Prognostiserade utgifter och antal deltagare i program	15
4	Anslag 1:1 – Arbetsförmedlingens förvaltningskostnader	18
5	Anslag 1:2 – Aktivitetsstöd och arbetslöshetsersättning	19
5.1	Anslag 1:2 ap1 Aktivitetsstöd	19
5.1.1	Jobb- och utvecklingsgarantin.....	20
5.1.2	Jobbgarantin för unga.....	21
5.1.3	Deltagare i arbetsmarknadspolitiska program utanför ramprogrammen	22
5.1.4	Arbetsmarknadsutbildning	23
5.1.5	Förberedande utbildning	24
5.1.6	Arbetspraktik	25
5.1.7	Kartläggning, vägledning och rehabilitering.....	25
5.1.8	Start av näringsverksamhet	26
5.2	Anslag 1:2 ap2 - Bidrag till arbetslöshetsersättning	27
6	Anslag 1:3 – Kostnader för arbetsmarknadspolitiska program och insatser	29
6.1	Anslag 1:3 ap1 Kostnader för arbetsmarknadspolitiska program och insatser.....	29
6.1.1	Subventionerade anställningar	30
6.1.2	Upphandlade matchningstjänster (STOM och KROM).....	31
6.1.3	Övriga tjänster	33
6.2	Anslag 1:3 ap3 Främjande- och utvecklingsinsatser för snabbspår.....	34
7	Anslag 1:4 – Lönebidrag	35
7.1.1	Lönebidrag för anställning.....	36
7.1.2	Lönebidrag för trygghet	36
7.1.3	Lönebidrag för utveckling	37
7.1.4	Skyddat arbete hos offentlig arbetsgivare	37
8	Anslag 1:13 Nystartsjobb, etableringsjobb och stöd för yrkesintroduktionsanställningar	38
8.1	Anslag 1:13 ap1 – Nystartsjobb	38
8.2	Anslag 1:13 ap2 – Stöd för yrkesintroduktionsanställningar	40
8.3	Anslag 1:13 ap3 – Etableringsjobb.....	41
9	Anslag 1:14 – Etableringsersättning till vissa nyanlända	42
9.1	Biståndskostnader	45

10 Bemyndigandeprognos	46
11 Tabeller	48

1 Sammanfattning

En viss ljusning på arbetsmarknaden – men långtidsarbetslösheten ökar

Långtidsarbetslösheten ökar och myndighetens bedömning är att antalet under 2021 kan komma att överstiga 200 000 personer. Samtidigt sker en förskjutning av vilka som hamnar i långtidsarbetslöshet när personer som blev arbetslösa under pandemin fortsatt står utan arbete. Det syns dock en viss ljusning på arbetsmarknaden, och fler som står nära arbetsmarknaden får jobb. De som går tillbaka ut i jobb nu är främst de som står nära arbetsmarknaden, medan de som var arbetslösa före, eller blev det i anslutning till, pandemin har svårare att komma i arbete.

Det är fortsatt viktigt att rikta tidiga insatser till arbetslösa som riskerar långtidsarbetslöshet samtidigt som Arbetsförmedlingen fokuserar ytterligare på insatser för de som redan är långtidsarbetslösa. Centralt för vägen ur långtidsarbetslöshet är att vägleda och motivera till kompetensutveckling liksom insatser som ökar arbetssökandes kontakt med arbetsmarknaden.

Utvecklingen på arbetsmarknaden är svårbedömd. Arbetsförmedlingen sänker dock bedömningen av arbetslöshetsnivån jämfört med den utgiftsprognos som myndigheten lämnade i februari. En förklaring till justeringen är att arbetsmarknaden kom igång igen under andra halvåret 2020, bland annat inom industrin. Även effekterna av regeringens krispaket har bidragit till den nuvarande ljusare bedömningen.

Förändrade ekonomiska förutsättningar får kraftig påverkan

Vårändringsbudgeten och den ekonomiska vårpropositionen som regeringen lämnade till riksdagen den 15 april innebär förändrade förutsättningar för Arbetsförmedlingens verksamhet kommande år. Till följd av regeringens lägre prognos för arbetslösheten är anslagen 1:2 ap1 Aktivitetsstöd samt 1:3 ap1 Kostnader för arbetsmarknadspolitiska program och insatser väsentligt lägre än vad regeringen tidigare aviserat.

Arbetsförmedlingen har i sina beräkningar i denna utgiftsprognos för kommande år inte beaktat möjligheten att föra kostnader mellan anslagen 1:2 ap1 Aktivitetsstöd och 1:3 ap1 Kostnader för arbetsmarknadspolitiska program och insatser. Vidare har nyttjandet av anslagskrediten sänkts samtidigt som anslagen föreslås minska. Sammantaget har ovanstående stor volympåverkan för kommande år jämfört med föregående utgiftsprognos. Arbetsförmedlingen behöver föra en dialog med regeringen kring fördelningen av volymerna samt konsekvenserna av politikens inriktning.

Mindre utrymme för tidiga insatser

Anslaget 1:2 ap1 Aktivitetsstöd blir nästan 1 miljard kronor lägre 2022 jämfört med vad som tidigare aviserats. Det innebär att anslagsnivån minskar med nästan 2,5 miljarder kronor mellan 2021 och 2022. För kommande år aviserar regeringen

ytterligare kraftiga sänkningar. Jämfört med bedömningen i föregående utgiftsprognos innebär det att antalet deltagare med tidiga insatser utanför ramprogrammen behöver reduceras redan under 2021 och minskar ytterligare kommande år. Denna justering ligger visserligen till viss del i linje med Arbetsförmedlingens inriktning att ytterligare öka fokus på långtidsarbetslösheten. Samtidigt försvagar det på ett icke önskvärt sätt myndighetens möjligheter att ge insatser till personer som riskerar att bli långtidsarbetslösa. Snittkostnaderna för aktivitetsstöd har justerats upp till följd av den höjda taknivån för a-kassa under 2021 och 2022. Det bidrar ytterligare till ett ansträngt ekonomiskt läge och därmed minskat antal deltagare utanför ramprogrammen jämfört med föregående utgiftsprognos för åren 2022–2024.

Generell minskning av samtliga program och insatser

Även anslagsnivån för anslaget 1:3 ap1 Kostnader för arbetsmarknadspolitiska program och insatser är lägre än tidigare aviserat, och finansieringen med medel från REACT-EU beräknas bli lägre än vad som tidigare bedömts. Detta medför att det bedömda antalet deltagare i samtliga program och insatser under anslaget är lägre, framförallt under åren 2022–2024, jämfört med föregående utgiftsprognos och av myndigheten tidigare uppställda målsättningar. Nedskrivningen av antalet deltagare är generellt fördelad mellan de olika programmen och insatserna. Som nämnts ovan behöver Arbetsförmedlingen inleda en dialog med uppdragsgivaren kring fördelningen, och därmed effekt, av budgetneddragningarna.

Upphandlade matchningstjänster ökar i mindre omfattning

Den planerade ökningen av upphandlade matchningstjänster enligt föregående utgiftsprognos samt den lägesrapport som Arbetsförmedlingen lämnade den 15 april (Af-2021/0001 6786) påverkas också av de förändrade ekonomiska förutsättningarna. Antalet deltagare minskar tillfälligt under andra halvåret 2021. Detta beror främst på den planerade växlingen mellan STOM och KROM samt den begränsade möjligheten att erbjuda upphandlade matchningstjänster utanför ramprogrammen utifrån tillgängliga medel för aktivitetsstöd. Ett intensivt arbete pågår med att upprätthålla volymerna på en så hög nivå som möjligt.

Användningen av upphandlade matchningstjänster bedöms fortsätta att öka under åren 2022 och 2023, men i lägre omfattning än vad som redovisades i föregående utgiftsprognos samt i lägesrapporten. Det beror på den generella justeringen för samtliga program och insatser utifrån de aviserade ekonomiska förutsättningarna kommande år som beskrivits ovan.

Sammansättningen av deltagare har justerats så att upphandlade matchningstjänster i högre utsträckning erbjuds deltagare i ramprogrammen jämfört med föregående utgiftsprognos. Det beror både på Arbetsförmedlingens inriktning att fokusera ytterligare på långtidsarbetslösa och på det begränsade utrymmet för aktivitetsstöd till deltagare utanför ramprogrammen.

Bedömningarna från budgetunderlaget kvarstår

Utgiftsprognosen för 2022 – 2024 är en anpassning till föreslagna belopp i vårpropositionen 2021. Arbetsförmedlingen har i sitt budgetunderlag för 2022–2024

redovisat ett större behov på förvaltningsanslaget såväl som för aktivitetsstöd för tidiga insatser samt programmedel för arbetsmarknadsutbildning och subventionerade anställningar. Dessa bedömningar kvarstår och behoven har med vårpropositionen som presenterades den 15 april ökat ytterligare bland annat för att lyckas nå de högt uppsatta målen för upphandlade matchningstjänster.

2 Inledning

Under krisen har långtidsarbetslösheten stigit till rekordhög 182 000 personer och fortsätter att stiga. Myndigheten gör bedömningen att antalet under 2021 kan komma att överstiga 200 000 personer. Detta kapitel behandlar Arbetsförmedlingens prioriteringar för att möta läget på arbetsmarknaden samt ger en överblick av Arbetsförmedlingens bedömning av utvecklingen för prognosperioden i förhållande till föregående utgiftsprognos.

2.1 Arbetsförmedlingens prioriteringar

Att motverka, förhindra och bryta långtidsarbetslöshet är helt centralt

Program och insatser ska riktas så att de är arbetsmarknadspolitiskt relevanta, det vill säga rätt insats till rätt individ i rätt tid. Initialt i pandemin prioriterade Arbetsförmedlingen att möta den stora mängden nya arbetslösa för att säkra deras ersättning, att i högre grad erbjuda tidiga insatser för att motverka långtidsarbetslöshet samt att erbjuda utbildningsinsatser för att underlätta omställning.

Arbetsförmedlingen behöver nu ytterligare fokusera och rikta insatser till de personer som under krisen blivit – eller sedan tidigare var – arbetslösa. I hög grad omfattar detta personer som nu riskerar långtidsarbetslöshet eller redan är långtidsarbetslösa (det vill säga inskrivna arbetslösa som varit utan arbete i 12 månader eller mer). Att motverka, förhindra och bryta långtidsarbetslöshet är helt centralt för Arbetsförmedlingen. Detta inte minst eftersom långa tider av arbetslöshet minskar chansen att åter komma i arbete, bland annat genom förlorad kompetens och kompetensutveckling, men också av förlust av nätverk.

Behovet av omställning har ökat

Många av dem som har blivit arbetslösa under pandemin, men ännu inte kommit ut i arbete, är personer med såväl utbildning som arbetslivserfarenhet. Givet den snabba strukturomvandling som nu sker kommer vissa jobb som försvunnit under pandemin inte tillbaka – åtminstone inte i samma omfattning som tidigare. Det innebär att behovet av omställning har ökat – många arbetslösa behöver ställa om eller vidareutbilda sig för att kunna ta de jobb som finns eller kommer finnas i en post-pandemiekonomi. För att öka chanserna till arbete är det därför viktigt att fler, framförallt de som riskerar långtidsarbetslöshet, tar del av arbetsmarknadsutbildningar.

Även praktik och upphandlade matchningstjänster är viktiga för arbetssökande som närmar sig gränsen för långtidsarbetslöshet eller redan är långtidsarbetslösa. Dessa bidrar till att de arbetssökande upprätthåller kontakten med arbetsmarknaden. Arbetsförmedlingen behöver fortsätta att utveckla och förbättra arbetet med att rusta arbetssökande med rätt yrkeskompetens. Arbetsförmedlingen behöver i ökad utsträckning matcha arbetslösa till utbildning och arbetsmarknadsnära insatser som i högre grad leder till jobb. Detta är nödvändigt för att möta de ökade utmaningarna på

arbetsmarknaden, se även Arbetsförmedlingens åiterrapport *Ungdomar som riskerar långtidsarbetslöshet* (Af-2021/0019 5423).

Utbildning - en väg till arbete

Redan före krisen fanns det många inskrivna arbetslösa som inte fått arbete trots flera år med stark efterfrågan på arbetskraft. Det beror på att många inskrivna arbetslösa saknar de kompetenser som arbetsgivarna efterfrågar. Denna grupp av arbetslösa, framförallt de med kort utbildning, får ännu svårare situation på arbetsmarknaden i takt med att kompetenskraven förändras ytterligare.

Arbetsförmedlingen har under flera år haft ett fokus på reguljär utbildning som en väg till arbete. För många långtidsarbetslösa är utbildning inom det reguljära utbildningsväsendet helt avgörande för att man åter ska kunna konkurrera om jobben. Det är dock bara en liten andel av de arbetslösa med kort utbildning som övergår till studier. Även antalet inskrivna arbetslösa som anvisas till studier är lågt. För att öka chansen för att fler långtidsarbetslösa åter ska komma i arbete, behöver betydligt fler än idag anvisas och övergå till studier. Arbetsförmedlingen behöver i högre utsträckning arbeta med motiverande insatser för att de arbetslösa som saknar gymnasieutbildning ska välja att utbilda sig inom det reguljära utbildningsväsendet.

Ofta krävs en kedja av insatser

Det krävs även andra insatser för att minska arbetslösheten bland de som står längre ifrån arbetsmarknaden. Ofta krävs en kedja av insatser där praktik och andra arbetsplatsförlagda aktiviteter är viktiga komponenter. Vidare är de subventionerade anställningarna helt centrala. Forskningen har visat att subventionerade anställningar är en viktig pusselbit för att fler personer som står längre från arbete ska få en chans på arbetsmarknaden. Genom dessa erhålls exempelvis arbetslivserfarenhet, språkträning och nätverk vilket förbättrar chanserna på arbetsmarknaden.

2.2 Arbetsmarknadens utveckling

Svensk ekonomi har i hög grad påverkats av både pandemin och utvecklingen i omvärlden. Även om Sverige inte har stängt ned samhället i lika hög omfattning som många andra länder, har ekonomin påverkats negativt av nedstängningar runt om i världen. Svensk ekonomi nådde en bottennotering under slutet av andra kvartalet 2020 och återhämtningen påbörjades sedan från låga nivåer. Smittspridningen började öka igen under slutet av 2020 och regeringen presenterade därefter nya och striktare åtgärder för social distansering. Effekterna på arbetsmarknaden blev dock inte lika påfallande som under våren, till följd av de förlängda stödåtgärderna till drabbade företag och att utvecklingen inom exportindustrin varit positiv.

Kraftfulla stödåtgärder håller tillbaka arbetslösheten

Regeringens åtgärder i form av stöd för korttidsarbete, omställningsstöd och fler utbildningsplatser har varit viktiga för att dämpa pandemins effekter på ekonomin och arbetsmarknaden. Flera av stödåtgärderna har nu förlängts och förstärkts. Arbetsförmedlingen bedömer att arbetslösheten hade varit betydligt högre utan dessa

åtgärder. Det har hållit tillbaka ökningstakten i arbetslösheten som annars hade varit betydligt högre.

Under hösten 2020 stabiliserades arbetslöshetsnivån i takt med att arbetsmarknaden sakta börjat komma igång. Det var fortsatt ett stort antal nyinskrivna arbetslösa, samtidigt som fler än förväntat lämnade för arbete och utbildning. Denna utveckling, med ungefär lika många som skriver in sig på Arbetsförmedlingen som lämnar varje vecka, har sedan fortsatt under inledningen av 2021. Utvecklingen på arbetsmarknaden har därmed, trots det fortsatt allvarliga läget, varit bättre än vad som bedömdes i föregående utgiftsprognos. Som beskrivits tidigare förklaras detta bland annat av att stödåtgärderna har förlängts och förstärkts. Inflödet av nya arbetssökande har förvisso varit förhållandevis högt, men något lägre än väntat. Samtidigt fortsätter ett förhållandevis stort antal, och stor andel, av de inskrivna arbetslösa att lämna Arbetsförmedlingen för arbete.

Under perioden januari till mars 2021 lämnade omkring 78 000 personer¹ för arbete (med eller utan stöd). Det kan jämföras med 59 000 personer samma period 2020. Utflödet till arbete har därmed, både i absoluta och relativa termer, varit större än väntat. De som får jobb är i huvudsak personer som varit arbetslösa under kortare tid och som nästan uteslutande har minst en gymnasieutbildning. I slutet av mars var drygt 440 000 personer inskrivna som arbetslösa (öppet arbetslösa eller sökande i program med aktivitetsstöd) på Arbetsförmedlingen. Det är 52 000 fler än för ett år sedan.

Långtidsarbetslösheten ökar

Samtidigt som arbetsmarknaden har stabiliserats sedan hösten 2020 fortsätter antalet långtidsarbetslösa att öka. Det är oroväckande, inte minst mot bakgrund av att långtidsarbetslösheten ökar i alla grupper bland de inskrivna arbetslösa. Den ökade konkurrensen om jobben som krisen medfört innebär att situationen på arbetsmarknaden har blivit ännu svårare för personer som redan var arbetslösa. I mars 2021 fanns det omkring 182 000 inskrivna arbetslösa vid Arbetsförmedlingen som varit utan arbete i mer än tolv månader. Det är 29 000 fler än i fjol och motsvarar 41 procent av samtliga inskrivna arbetslösa.

Även om risken för långtidsarbetslöshet är mer överhängande för personer med kort utbildning har även andelen långtidsarbetslösa med minst gymnasial utbildning och som står närmare arbetsmarknaden ökat. Det innebär att en större andel som normalt sett har en relativt stark position på arbetsmarknaden nu är långtidsarbetslösa. Dock har även antalet långtidsarbetslösa med svag konkurrensförmåga ökat i spåren av pandemin.

Redan före krisen fanns det dessutom många inskrivna arbetslösa som inte fått arbete trots flera år med stark efterfrågan på arbetskraft. Orsaken är att många saknar de kompetenser som arbetsgivarna efterfrågar. Denna grupp av arbetslösa riskerar nu att få det ännu svårare i konkurrensen om jobben.

¹ Från inskrivna arbetslösa (öppet arbetslösa eller sökande i program med aktivitetsstöd).

Det finns en stor risk att antalet långtidsarbetslösa, som redan är på rekordhög nivåer, fortsätter att öka framöver. Inte minst mot bakgrunden att över 100 000 inskrivna arbetslösa, i slutet av mars, hade varit utan arbete i sex till tolv månader. Myndigheten gör bedömningen att antalet under 2021 kan komma att överstiga 200 000 personer. Det finns alltså en risk att strukturarbetslösheten stiger i spåren av pandemin vilket kan medföra att den totala arbetslösheten permanentas på en högre nivå. Situationen på arbetsmarknaden är alltså fortfarande allvarlig.

Prognosen för antalet inskrivna arbetslösa revideras ner

Trots den fortsatt allvarliga situationen har utvecklingen på arbetsmarknaden sammantaget varit bättre än förväntat. Antalet nya arbetslösa har varit något lägre än vad som bedömts och samtidigt fortsätter antalet arbetslösa (med kortare arbetslöshetstider) som lämnar för arbete att vara högre än vad som beräknats i tidigare prognoser. Mot bakgrund av den observerade utvecklingen, och givet att stödåtgärder och restriktioner gradvis fasas ut under 2021, revideras bedömningen för antalet inskrivna arbetslösa återigen ner. Prognoserna för långtidsarbetslösa och deltagare i garantierna (jobb- och utvecklingsgarantin samt jobbgarantin för ungdomar) justeras bara i mindre omfattning jämfört med föregående prognos.

Antalet inskrivna arbetslösa väntas fortsätta minska svagt fram till sommaren för att sedan stabiliseras när stödåtgärder fasas ut. Det finns dock en stor osäkerhet i bedömningen till följd av att återhämtningen på arbetsmarknaden är starkt kopplad till när restriktioner kan lättas.

Inflödet av nya arbetssökande väntas dock vara något högre än de senaste årens genomsnitt åtminstone till och med slutet på andra kvartalet 2021. Parallellt bedöms företagets behov av att nyanställa vara fortsatt lågt. Återhämtningen i ekonomin och på arbetsmarknaden väntas därmed fortfarande bli utdragen.

Tabellen nedan visar Arbetsförmedlingens bedömning av antalet och andelen inskrivna arbetslösa (öppet arbetslösa eller sökande i program med aktivitetsstöd) för åren 2021 till 2024. Antalet beräknas nu till i genomsnitt 434 000 under 2021 och till 407 000 under 2022. Det motsvarar genomsnittliga arbetslöshetsnivåer på 8,3 respektive 7,9 procent.² Återhämtningen till ett mer normalt läge förväntas därmed ta fortsatt tid och effekterna av pandemin blir tydliga på arbetsmarknaden under stora delar av prognosperioden.

² Avser inskrivna arbetslösa (öppet arbetslösa eller sökande i program med aktivitetsstöd) 16–64 år som andel av den registerbaserade arbetskraften 16–64 år.

Tabell 1: Arbetsförmedlingens bedömning av antalet och andelen* inskrivna arbetslösa (årsgenomsnitt) 16–64 år, 2020–2024

	Aktuell bedömning		Bedömning i föregående utgiftsprognos	
	Antal	Andel	Antal	Andel
2020	437 000	8,5%	437 000	8,5%
2021	434 000	8,3%	476 000	9,1%
2022	407 000	7,9%	447 000	8,6%
2023	382 000	7,4%	410 000	7,9%
2024	349 000	6,8%	369 000	7,1%

*Andel av den registerbaserade arbetskraften 16–64 år.

3 Prognos för utgiftsområde 14 Arbetsmarknad och arbetsliv

Arbetsförmedlingen disponerar följande anslag inom utgiftsområde 14 Arbetsmarknad och arbetsliv:

- 1:1 ap1 AF förvaltningskostnader
- 1:2 ap1 Aktivitetsstöd
- 1:2 ap2 Bidrag till arbetslöshetsersättning
- 1:2 ap3 Statliga ålderspensionsavgifter
- 1:3 ap1 Kostnader för arbetsmarknadspolitiska program och insatser
- 1:3 ap2 Statsbidrag till kommuner för främjande av lokala överenskommelser
- 1:3 ap3 Främjande- och utvecklingsinsatser för att påskynda nyanländas etablering
- 1:4 ap1 Lönebidrag m.m.
- 1:13 ap1 Nystartsjobb
- 1:13 ap2 Stöd för yrkesintroduktionsanställningar
- 1:13 ap3 Etableringsjobb
- 1:14 ap1 Etableringsersättning till vissa nyanlända invandrare

3.1 Prognostiserade utgifter och antal deltagare i program

Tabell 2 nedan redovisar prognostiserade utgifter för de anslag som Arbetsförmedlingen disponerar inom utgiftsområdet. Antalet deltagare i program och insatser har anpassats till föreslagna anslagsnivåer kommande år.

Arbetsförmedlingen har i sina beräkningar för kommande år i denna utgiftsprognos inte beaktat möjligheten att föra kostnader mellan anslagen 1:2 ap1 Aktivitetsstöd samt 1:3 ap1 Kostnader för arbetsmarknadspolitiska program och insatser. Det prognostiserade nyttjandet av anslagskrediten har också sänkts jämfört med föregående utgiftsprognos för att minska nyttjandet av kommande års anslag i förtid. Till följd av regeringens lägre prognos för arbetslösheten är dessa anslag även väsentligt lägre för kommande år än vad regeringen tidigare aviserade i budgetpropositionen för 2021. Även nya riktlinjer vad gäller REACT-EU och möjlighet till finansieringen med dessa medel blir lägre än vad som tidigare bedömts utifrån information i budgetpropositionen 2021. Sammantaget har det stor volympåverkan för kommande år jämfört med föregående utgiftsprognos och tidigare uppställda målsättningar från myndigheten.

Arbetsförmedlingens initiala bedömning avseende de aviserade anslagsnivåerna enligt ovan, kombinerat med att förvaltningsanslaget minskar kommande år, påverkar omfattningen av det stöd som arbetssökande kan få. Detta gäller stöd både från Arbetsförmedlingen och fristående aktörer och avser framförallt deltagare inom ramprogrammen under åren 2023–2024. Kostnaderna för program och insatser har skrivits ner generellt och inte utifrån prioriteringarna för 2021 enligt avsnitt 2.1. Den kommande departementskrivelsen om myndighetens reformering kan också ändra

förutsättningarna för de bedömningar Arbetsförmedlingen gör i denna utgiftsprognos. Sammantaget behöver Arbetsförmedlingen analysera konsekvenserna av vårpropositionen ytterligare till kommande utgiftsprognos samt inleda en dialog med regeringen kring fördelning av volymer, konsekvenserna av politikens inriktning samt de framtida förutsättningarna kopplade till myndighetens reformering.

I bilaga 1 - 4 Beloppsbilaga redovisas antalet deltagare i arbetsmarknadspolitiska program och upphandlade tjänster samt utgifterna för dessa. Antalet deltagare i program enligt Arbetsförmedlingens månadsstatistik består av både deltagare med och utan aktivitetsstöd. Deltagare i arbetsmarknadspolitiska program som inte uppbär aktivitetsstöd består till stor del av personer med ersättning från sjukförsäkringen eller etableringsersättning. Utgifterna för programmen för deltagare i samarbetet med Försäkringskassan belastar utgiftsområde 10 anslag 1:6 och ersättningen till individen i etableringsprogrammet belastar utgiftsområde 14 anslag 1:14 ap1.

I följande kapitel beskrivs förutsättningarna för varje anslag och anslagspost mer ingående.

Prognos för utgiftsområde 14 Arbetsmarknad och
arbetsliv

Tabell 2: Tilldelning, föreslagen tilldelning, utgifter och sparande/underskott år 2020 – 2024 inom utgiftsområde 14 Arbetsmarknad och arbetsliv (miljoner kronor)

Anslag	1:1 ap1	1:2 ap1	1:2 ap2	1:2 ap3	1:3 ap1	1:3 ap2	1:3 ap3	1:4 ap1	1:13 ap1	1:13 ap2	1:13 ap3	1:14 ap1	Totalt
Tilldelning & förslag till tilldelning													
2021	7 958	18 434	29 576	4 693	12 259	25	80	13 866	4 152	28	814	1 696	93 582
Regleringsbrev	7 849	18 434	29 576	4 693	12 259	25	80	13 866	4 152	28	814	1 696	93 473
Överföring	109												109
Förslag till tilldelning inklusive prognostiserad överföring från föregående år													
2022	7 341	15 454	23 436	3 886	9 511		80	14 098	4 129	18	1 628	1 198	80 778
2023	7 015	12 857	16 913	3 035	9 369		70	14 152	4 196	18	2 441	1 395	71 460
2024	6 446	12 917	15 568	2 926	8 624		70	14 209	3 477	18	3 255	1 602	69 112
Utgifter													
2020	7 522	13 464	24 369	3 991	7 197	48	31	12 747	3 733	26		2 288	75 416
2021	7 958	18 959	26 245	4 693	12 530	25	80	13 202	3 577	16	814	1 401	89 500
2022	7 341	15 471	23 563	3 886	9 534		80	14 096	3 864	18	1 628	1 183	80 664
2023	7 015	12 904	18 515	3 035	9 376		70	14 144	4 214	18	2 441	1 147	72 880
2024	6 446	12 922	16 917	2 926	8 812		70	14 185	4 423	18	3 255	1 158	71 131
Sparande													
2020	109	458	2 796		3 447	4	4	1 065	1 461	9	83	196	9 632
2021		-525	3 331		-271			664	575	12		295	4 081
2022		-17	-127		-23			2	265			15	115
2023		-47	-1 602		-7			8	-18			248	-1 418
2024		-5	-1 349		-188			24	-946			444	-2 020

4 Anslag 1:1 – Arbetsförmedlingens förvaltningskostnader

Tabell 3: Anslag 1:1 Förvaltningskostnader - Tilldelning/förslag till tilldelning och beräknade utgifter 2020 – 2024 (miljoner kronor)

	2020	2021	2022	2023	2024
Tilldelning/förslag till tilldelning (inklusive sparande Kreditutnyttjande från föregående år)	7 631	7 958	7 341	7 015	6 446
Beräknade utgifter	7 522	7 958	7 341	7 015	6 446
Beräknat sparande/underskott	109				
Beräknade utgifter i föregående utgiftsprognos	7 522	7 963	7 319	6 997	6 997

Kostnaderna under anslaget 2021 beräknas till 7 958 miljoner kronor, vilket är marginellt lägre än föregående utgiftsprognos och motsvarar ett fullt anslagsutnyttjande³.

Utgiftsprognosen för 2022 – 2024 är en anpassning till föreslagna belopp i vårpropositionen och speglar inte det verkliga behovet av resurser. Arbetsförmedlingen har i sitt budgetunderlag för 2022–2024 (Af-2020/0033 6676) yrkat på att anslagsnivån för dessa år åtminstone bör ligga på samma nivå som tilldelats myndigheten 2021. Ytterligare medelsbehov kan uppstå på grund av rådande osäkerheter kring pandemins effekter, utvecklingen av arbetslösheten och framförallt långtidsarbetslösheten. Det finns även osäkerheter kring förutsättningarna för det nya reformerade systemet, där en departementsskrivelse aviserats komma under våren. Sammantaget betonar Arbetsförmedlingen vikten av långsiktighet i budgetförutsättningarna.

Ökat anslag 2021 men inriktningen för reformeringen ligger kvar

Arbetsförmedlingens förvaltningsanslag ökar tillfälligt under 2021, jämfört med 2020, för att sedan åter minska. Jämfört med 2018 minskar anslaget fram till 2024 sammantaget med 2 miljarder kronor. Myndigheten måste förhålla sig till detta genom att fortsätta det pågående utvecklings- och effektiviseringsarbetet samt att rekryteringar under 2021 primärt behöver vara tillfälliga. Effekterna av detta arbete kan emellertid inte kompensera den kraftiga minskning av förvaltningsanslaget som den föreslagna anslagsnivån kommande år innebär.

³ Utöver tilldelade medel i tabellen finns även möjlighet att nyttja medel från REACT-EU om maximalt 395 miljoner kronor, fördelat mellan åren 2021 - 2023. Medlen får användas till direkta personalkostnader avseende program och insatser kopplade till REACT-EU.

5 Anslag 1:2 – Aktivitetsstöd och arbetslöshetsersättning

5.1 Anslag 1:2 ap1 Aktivitetsstöd

Tabell 4: Anslag 1:2 ap1 Aktivitetsstöd - Tilldelning/förslag till tilldelning och beräknade utgifter 2020 – 2024 (miljoner kronor)

	2020	2021	2022	2023	2024
Tilldelning/förslag till tilldelning	13 922	18 434	15 454	12 857	12 917
Beräknade utgifter	13 464	18 959	15 471	12 904	12 922
Beräknade sparande/underskott	458	-525	-17	-47	-5
<i>Beräknade utgifter i föregående utgiftsprognos</i>	13 464	19 031	17 051	14 338	13 122

Deltagare i arbetsmarknadspolitiska program fortsätter att öka

Kostnaderna under anslaget 2021 beräknas till 18 959 miljoner kronor, vilket är 72 miljoner kronor lägre än i föregående utgiftsprognos och innebär ett anslagskreditutnyttjande på 525 miljoner kronor. Utöver detta prognostiserar Arbetsförmedlingen att föra över kostnader på 600 miljoner kronor till anslag 1:3 ap1 enligt möjlighet i myndighetens regleringsbrev. Att kostnaderna ökat beror främst på ökade snittkostnader till följd av det höjda ersättningstaket för arbetslöshetsersättning.

I följande avsnitt redovisas Arbetsförmedlingens bedömning av utvecklingen av deltagare med aktivitetsstöd uppdelat på program och insatser. Som framgår förväntas antalet deltagare i jobb- och utvecklingsgarantin samt jobbgarantin för ungdomar fortsätta att öka, dock i något mindre omfattning än vad som bedömdes i föregående utgiftsprognos.

Anslaget minskar kommande år

Regeringen har i vårpropositionen 2021 aviserat en ytterligare sänkning av anslaget 2022 jämfört med budgetpropositionen 2021. Enligt vårpropositionen blir anslaget nästan 1 miljard kronor lägre jämfört med tidigare aviserat. Det innebär att anslagsnivån minskar med nästan 2,5 miljarder kronor mellan 2021 och 2022. För kommande år aviserar regeringen ytterligare kraftiga sänkningar.

Detta innebär att tidiga insatser för personer utanför ramprogrammen behöver minska, vilket ligger i linje med Arbetsförmedlingens inriktning att ytterligare fokusera på långtidsarbetslösheten. Minskningen av tidiga insatser är dock omfattande och påverkar på ett icke önskvärt sätt myndighetens möjligheter att ge insatser till personer som riskerar att bli långtidsarbetslösa. Denna anpassning behöver påbörjas redan under 2021 för att möta den anslagsnivå som det finns utrymme för under 2022.

Trots ett ökat fokus på insatser för de som redan är långtidsarbetslösa är det fortsatt viktigt att rikta tidiga insatser även till de som riskerar långtidsarbetslöshet. Den

pågående strukturomvandlingen innebär att vissa arbetssökande behöver ställa om, något som med fördel görs tidigt i arbetslöshetsperioden. Trots en svagare utveckling på arbetsmarknaden finns det inom vissa branscher stora behov av arbetskraft där insatser som matchningstjänster och arbetsmarknadsutbildningar är viktiga för en effektiv matchning.

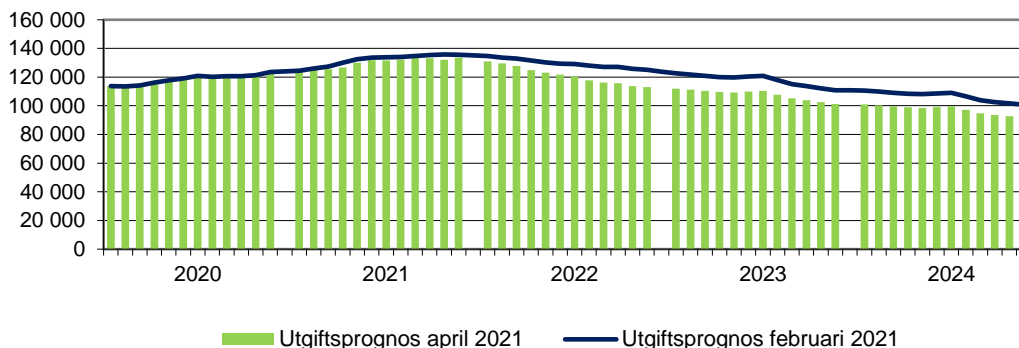
Volymutvecklingen i kommande avsnitt är anpassad till de ekonomiska förutsättningarna och nedjusteringen av volymer är generellt fördelad över samtliga program. Arbetsförmedlingen ser dock att tidiga insatser är fortsatt viktiga, bland annat för att lyckas nå de högt uppsatta målen för upphandlade matchningstjänster. I budgetunderlag för 2022 – 2024 påvisade Arbetsförmedlingen behovet av en förstärkning av anslaget med 1,2 miljarder kronor 2022 och ytterligare behov för de kommande åren. Då anslagsnivån enligt vårpropositionen är lägre innebär det att behovet av anslagsförstärkning ökar ytterligare.

5.1.1 Jobb- och utvecklingsgarantin

Under 2021 väntas antalet deltagare i jobb- och utvecklingsgarantin fortsätta öka, men inte i samma omfattning som i föregående utgiftsprognos. Antalet bedöms uppgå till i genomsnitt 130 000 personer under 2021, vilket är 2 000 färre än i föregående utgiftsprognos. Under 2022 väntas antalet att minska, till omkring 121 000 personer, vilket är 8 000 färre än i föregående prognos.

Deltagare i jobb- och utvecklingsgarantin 2020 – 2024

Jämförelse mellan Arbetsförmedlingens utgiftsprognoser i februari 2021 och april 2021



Kärvt läge på arbetsmarknaden för de långtidsarbetslösa

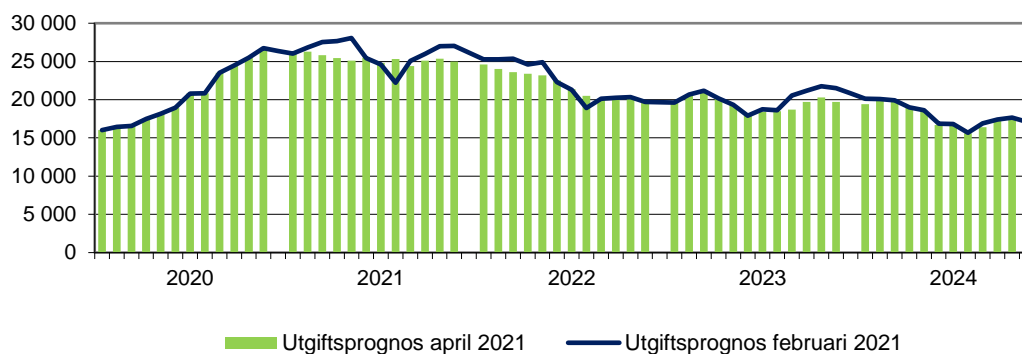
Som beskrivs i avsnitt 2.2 har jobbchanserna för de med långa arbetslöshetstider minskat till följd av det svåra läget på arbetsmarknaden. Det syns bland annat genom att utflödet till arbete och studier från jobb- och utvecklingsgarantin är svagt. Omsättningen till arbete och studier från jobb- och utvecklingsgarantin uppgick under första kvartalet 2021 till 2,4 procent. Det kan jämföras med 2,8 procent samma period förra året. Utflödet till arbete väntas förbli svagt under resterande delen av 2021.

5.1.2 Jobbgarantin för unga

Antalet deltagare i jobbgarantin för ungdomar bedöms i genomsnitt uppgå till 25 300 personer under 2021, vilket är 800 färre än i föregående utgiftsprognos. För 2022 beräknas antalet i jobbgaranti för ungdomar till i genomsnitt 22 000 per månad, vilket kan jämföras med 22 400 i föregående utgiftsprognos.

Deltagare i jobbgarantin för ungdomar 2020 – 2024

Jämförelse mellan Arbetsförmedlingens utgiftsprognoser i februari 2021 och april 2021



Omsättningen till arbete från Jobbgarantin för ungdomar har stigit

Under första kvartalet 2021 uppgick omsättningen till arbete och studier från jobbgarantin för ungdomar sammantaget till 5,6 procent. Det kan jämföras med 4,5 procent under samma period förra året.

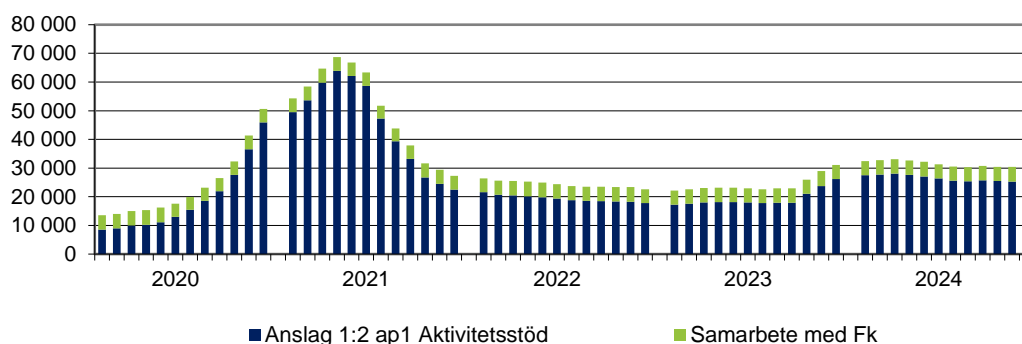
Sedan pandemins utbrott har sammansättningen av nya deltagare i jobbgarantin för ungdomar förändrats. Andelen inrikes födda och andelen med gymnasial utbildning har ökat, och även andelen kvinnor. Det faktum att fler har en gymnasieutbildning bidrar till att omsättningen till arbete är högre än i fjol. Ungdomar med minst en gymnasieutbildning är överrepresenterade bland dem som lämnar programmet för jobb eller studier.

5.1.3 Deltagare i arbetsmarknadspolitiska program utanför ramprogrammen

Antalet deltagare i arbetsmarknadspolitiska program utanför ramprogrammen 2021 bedöms uppgå till 49 800 personer i genomsnitt, vilket är 6 700 personer färre än i föregående utgiftsprognos.

För 2021 beräknas utgifterna för i genomsnitt 45 100 personer belasta anslag 1:2 ap1 Aktivitetsstöd vilket är 6 600 personer färre än i föregående utgiftsprognos. 4 700 personer i samarbetet med Försäkringskassan belastar utgiftsområde 10 (Ekonomisk trygghet vid sjukdom och handikapp), vilket är samma nivå som i föregående utgiftsprognos.

Deltagare månadsvis i program utanför ramprogrammen 2020 – 2024



Tidiga insatser begränsas kommande år

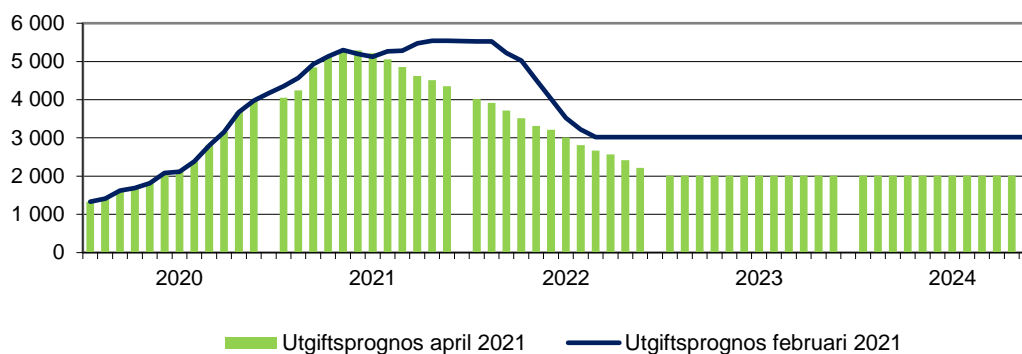
Som framgår av diagrammet ovan har antalet arbetslösa utanför ramprogrammen som deltar i arbetsmarknadspolitiska program ökat under 2020 och fortsatt att öka inledningsvis under 2021. Den successiva minskningen från maj 2021 beror på att Arbetsförmedlingen redan nu behöver minska omfattningen av tidiga insatser för att ligga på rätt nivå i förhållande till de lägre anslagsnivåerna kommande år.

5.1.4 Arbetsmarknadsutbildning

Arbetsmarknadsutbildning används både inom och utanför ramprogrammen. Programmet arbetsmarknadsutbildning, som är användningen utanför ramprogrammen, beräknas under 2021 ha i genomsnitt 4 800 deltagare, vilket är 300 personer färre än i föregående utgiftsprognos.

Deltagare månadsvis i programmet arbetsmarknadsutbildning 2020 – 2024

Jämförelse mellan Arbetsförmedlingens utgiftsprognoser i februari 2021 och april 2021

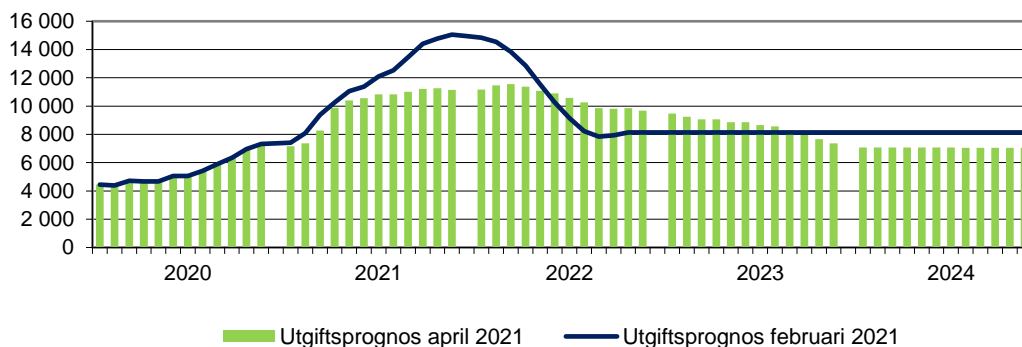


Processen från identifierat behov av arbetsmarknadsutbildning till beslut för lämpliga kandidater är personalkrävande, och Arbetsförmedlingen har i denna utgiftsprognos sänkt ambitionsnivån för året. Myndigheten bedriver därför ett utvecklingsarbete för att effektivisera processen.

Det totala antalet deltagare i arbetsmarknadsutbildning beräknas till i genomsnitt 10 000 under 2021, vilket är 1 700 personer färre än i föregående utgiftsprognos. För kommande år bedöms antalet deltagare i programmet minska succesivt p.g.a. den lägre föreslagna anslagsnivån.

Totalt antal i arbetsmarknadsutbildning 2020 – 2024

Jämförelse mellan Arbetsförmedlingens utgiftsprognoser i februari 2021 och april 2021



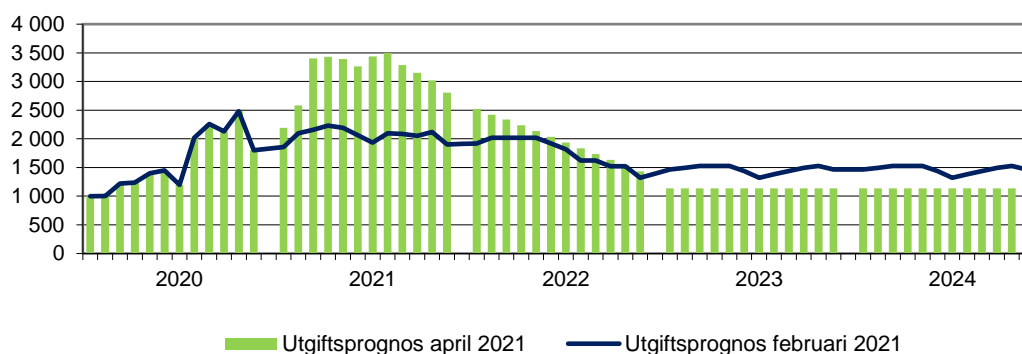
Arbetsförmedlingen bedömer att det i dagsläget finns tillräckligt med utbildningsplatser inom de befintliga avtalen för att uppnå prognostiserad nivå på anvisningar. Behovsanalyser sker löpande, liksom beställningar av nya arbetsmarknadsutbildningar. Syftet är dels att öka möjligheterna till kompetensutveckling, dels att möta nya behov på arbetsmarknaden.

5.1.5 Förberedande utbildning

Förberedande utbildning används både inom och utanför ramprogrammen, Programmet förberedande utbildning som är användningen utanför ramprogrammen, beräknas under 2021 i genomsnitt ha 3 100 deltagare, vilket är 1 000 fler än i föregående utgiftsprognos.

Deltagare månadsvis i programmet förberedande utbildning 2020 – 2024

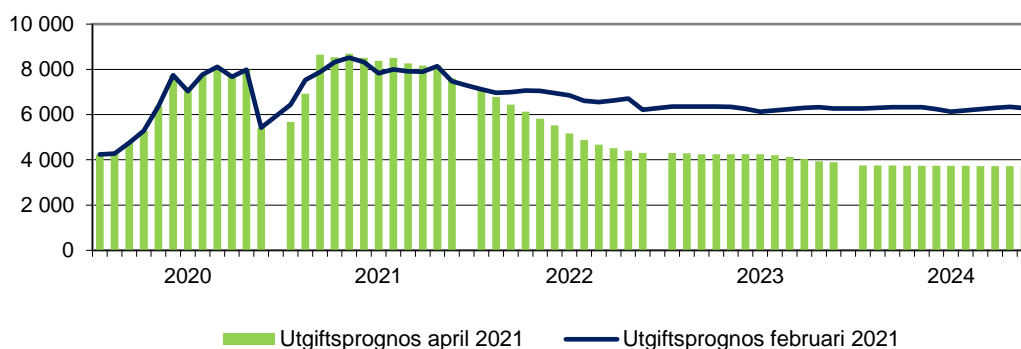
Jämförelse mellan Arbetsförmedlingens utgiftsprognoser i februari 2021 och april 2021



Förberedande utbildning erbjuds även som en aktivitet inom ramprogrammen. Det totala antalet deltagare beräknas till i genomsnitt 8 000 under 2021, vilket är 100 fler än i föregående utgiftsprognos.

Totalt antal i förberedande utbildning 2020 – 2024

Jämförelse mellan Arbetsförmedlingens utgiftsprognoser i februari 2021 och april 2021



Deltagande i förberedande utbildning ökar markant

Ökningen av deltagare inom programmet bedöms främst ske inom tjänsten yrkes- och studiemotiverande moduler (YSM), som är en prioriterad insats. YSM UNG är en inriktning som är anpassad till ungdomar och erbjuder studie- och yrkesförberedande insatser inför den fortsatta planeringen i jobbgarantin för ungdomar.

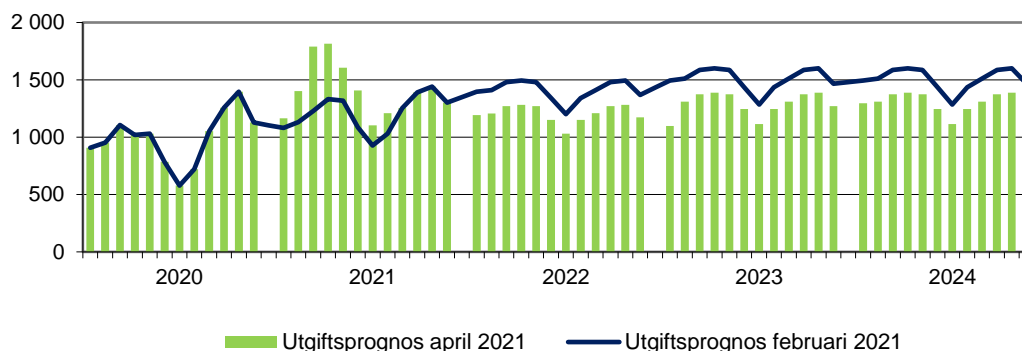
Även deltagare i studiemotiverande folkhögskolekurs (SMF) har ökat. Detta är en prioriterad insats för ungdomar som saknar fullföljd gymnasieutbildning och är i behov av utbildning när de skrivs in i jobbgarantin för ungdomar.

5.1.6 Arbetspraktik

Arbetspraktik bedöms under 2021 ha i genomsnitt 1 400 deltagare, vilket är 200 personer fler än i föregående utgiftsprognos. Den sänkta prognosen för kommande år är en anpassning till föreslagna anslag, trots att Arbetsförmedlingen bedömer det som en viktig insats för de som är eller riskerar bli långtidsarbetslösa. Deltagare som tillhör ett ramprogram och har en praktik ingår inte i dessa beräkningar.

Deltagare månadsvis i arbetspraktik 2020 – 2024

Jämförelse mellan Arbetsförmedlingens utgiftsprognoser i februari 2021 och april 2021



5.1.7 Kartläggning, vägledning och rehabilitering

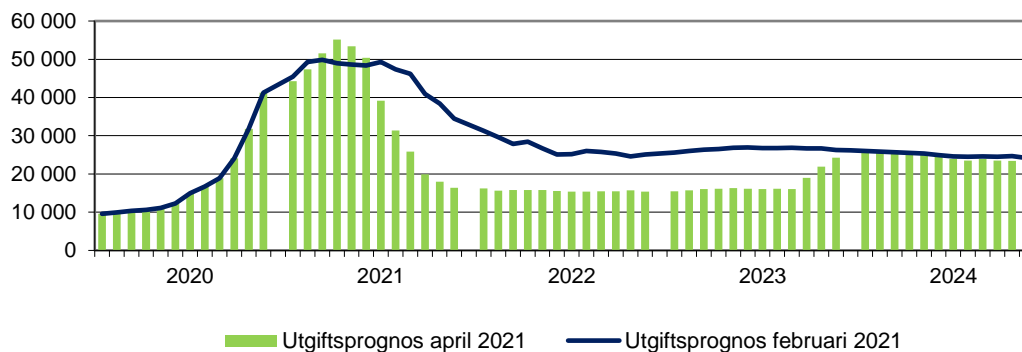
Kartläggning, vägledning och rehabilitering beräknas under 2021 ha i genomsnitt 37 700 deltagare per månad, vilket är 7 900 färre än i föregående utgiftsprognos.

Antalet deltagare minskar till följd av ekonomiska begränsningar

Antalet deltagare ökade kraftigt under 2020 och inledningsvis under 2021. Det beror på att de som erbjuds upphandlade tjänster och inte tillhör något av ramprogrammen skrivs in i detta program. Antalet deltagare behöver minska kraftigt under hösten 2021 som en anpassning till de ekonomiska förutsättningarna som begränsar utrymmet för insatser till personer som inte tillhör ramprogrammen. Under 2022 beräknas i genomsnitt 15 600 personer delta i programmet.

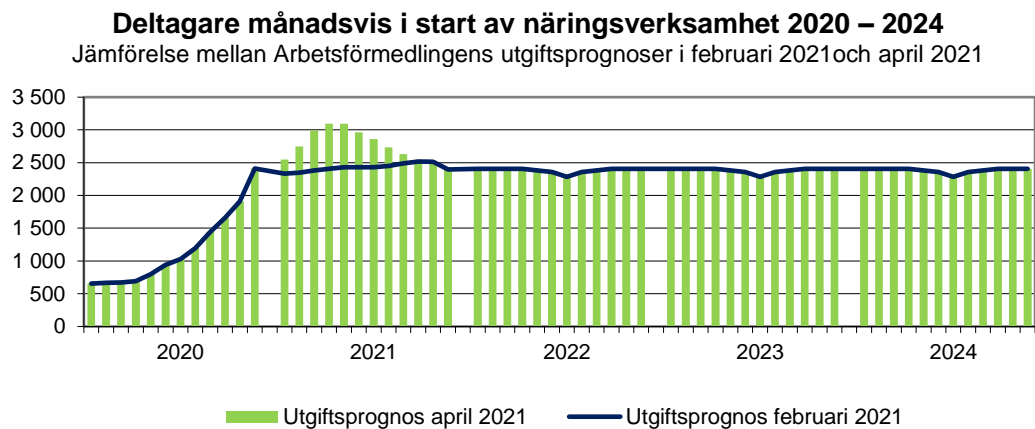
Deltagare månadsvis i kartläggning, vägledning och rehabilitering 2020 – 2024

Jämförelse mellan Arbetsförmedlingens utgiftsprognoser i februari 2021 och april 2021



5.1.8 Start av näringsverksamhet

Start av näringsverksamhet beräknas under 2021 i genomsnitt ha 2 800 deltagare, vilket är 400 personer fler än i föregående utgiftsprognos. Att antalet deltagare ökar kan förklaras av den tillfälliga möjligheten under 2020 och 2021 att bevilja stöd i upp till 12 månader i stället för 6 månader.



5.2 Anslag 1:2 ap2 - Bidrag till arbetslöshetsersättning

Tabell 5 Anslag 1:2 ap2 tilldelning/ förslag till tilldelning och beräknade utgifter 2020 – 2024 (miljoner kronor)

	2020	2021	2022	2023	2024
Tilldelning/förslag tilldelning	27 165	29 576	23 436	16 913	15 568
Beräknade utgifter	24 369	26 245	23 563	18 515	16 917
Beräknade sparande/underskott	2 796	3 331	-127	-1 602	-1 349
<i>Beräknade utgifter i föregående utgiftsprognos</i>	24 369	29 963	25 880	20 214	17 896

Utgifterna under anslaget 2021 beräknas till 26 245 miljoner kronor, vilket är 3 718 miljoner kronor lägre än i föregående utgiftsprognos och innebär ett anslagssparande på 3 331 miljoner kronor. Orsaken till de lägre kostnaderna är den nedskrivna arbetslöshetsprognosen och att det genomsnittliga antalet ersättningsdagar har sjunkit. En osäkerhetsfaktor i dessa beräkningar är om antalet personer som erhåller arbetslöshetsersättning kommer att påverkas av att färre kan erbjudas aktivitetsstöd i samband med deltagande i program utanför ramprogrammen. I denna prognos har bedömningen gjorts att detta endast kommer ha marginella effekter.

Utbetalningarna av bidrag till arbetslöshetsersättning bestäms av antalet dagar med inkomstrelaterad ersättning, den genomsnittliga inkomstrelaterade dagpenningen, antalet dagar med ersättning i form av grundbelopp och grundbeloppets storlek. Utifrån de regelförändringar avseende ersättning som gäller till och med 2022 kommer den genomsnittliga dagpenningen att tillfällig stiga kraftigt.

Tabell 6 Genomsnittlig dagpenning och antalet ersättningsdagar för arbetslöshetsersättning, jämförelse med föregående utgiftsprognos

	Genomsnittlig dagpenning		Antal ersättningsdagar per månad	
	Inkomstrelaterad ersättning	Grundbelopp	Inkomstrelaterad ersättning	Grundbelopp
Utgiftsprognos april 2021	850 kr	385 kr	19,0 dagar	21,5 dagar
<i>Utgiftsprognos februari 2021</i>	<i>850 kr</i>	<i>385 kr</i>	<i>19,7 dagar</i>	<i>22,2 dagar</i>

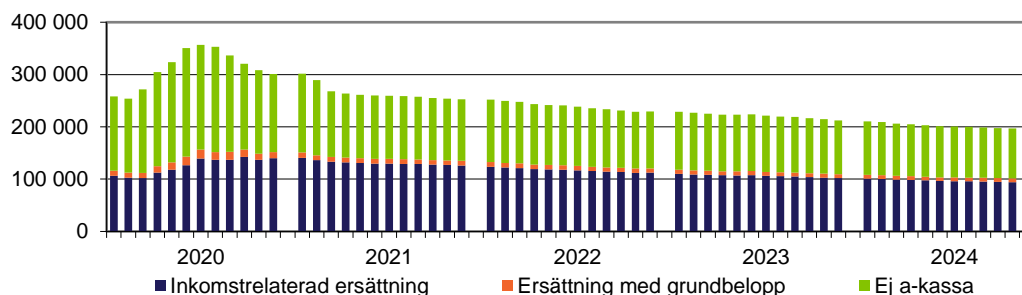
Blygsam minskning av antalet A-kassemedlemmar

De regeländringar som regeringen införde under våren 2020 medförde en kraftig ökning av antalet medlemmar i a-kassorna under 2020. Antalet medlemmar ökade sammanlagt med 270 000 under året, och ökningen skedde till stor del redan under våren 2020. Hittills under 2021 har antalet deltagare minskat något om än i avsevärt blygsammare omfattning än vad som var fallet med ökningarna under 2020. Antalet A-kassemedlemmar har minskat med sammanlagt 1 730 medlemmar, varav med 430 personer under mars 2021.

Liten effekt av regelförändringen under 2021

Andelen ersättningstagare som enbart erhåller grundersättning låg tidigare på åtta till nio procent. Direkt efter förändringarna i regelförändringarna under våren 2020 ökade nivåerna uppemot en toppnotering av tolv procent i juli månad, varefter nivåerna successivt återgick nivån före regelförändringarna. För de tre första månaderna under 2021 har nivåerna på grundersättningsnivåerna legat på cirka sju procent. Syftet med regelförändringarna var att fler arbetssökande skulle få ersättning från arbetslöshetsförsäkringen, och att fler skulle få inkomstbaserad ersättning.

**Arbetssökande vid Arbetsförmedlingen 2020 – 2024
fördelat på ersättningskategorier**



6 Anslag 1:3 – Kostnader för arbetsmarknads- politiska program och insatser

6.1 Anslag 1:3 ap1 Kostnader för arbetsmarknadspolitiska program och insatser

Tabell 7 Anslag 1:3 ap1 Kostnader för arbetsmarknadspolitiska program och insatser -
Tilldelning/ förslag till tilldelning och beräknade utgifter 2020 – 2024 (miljoner kronor)

	2020	2021	2022	2023	2024
Tilldelning/förslag till tilldelning	10 644	12 259	9 511	9 369	8 624
Beräknade utgifter	7 197	12 530	9 534	9 376	8 812
Beräknat sparande/underskott	3 447	-271	-23	-7	-188
Beräknade utgifter i föregående utgiftsprognos	7 197	11 865	9 730	9 868	11 467

Kostnaderna under anslaget 2021 beräknas till 12 530 miljoner kronor, vilket är 665 miljoner kronor högre än i föregående utgiftsprognos och ger ett anslagskreditutnyttjande på 271 miljoner kronor. Arbetsförmedlingen prognostiserar att föra över kostnader på 600 miljoner kronor från anslag 1:2 ap1 enligt möjlighet i myndighetens regleringsbrev. Dessa kostnader ingår i de prognostiserade utgifterna.

Jobb för unga och sommarjobb

Arbetsförmedlingen fick i mars uppdrag att lämna bidrag till kommunerna om högst 200 miljoner kronor för att skapa jobb för unga. Denna satsning ska finansieras inom befintligt anslag, vilket ger viss påverkan på andra insatser under anslaget. Enligt vårändringsbudgeten får Arbetsförmedlingen 180 miljoner kronor att fördela till kommunerna för att kunna erbjuda sommarjobb. Arbete pågår med att teckna avtal med kommunerna både avseende både jobb för unga och sommarjobb.

Anslaget minskar kommande år

Antalet deltagare i program och insatser som belastar anslaget är anpassade till föreslagna anslag i vårpropositionen, som är lägre för kommande år än vad som tidigare aviserats. Finansieringen med medel från REACT-EU beräknas också bli lägre för 2021–2023⁴ än vad som tidigare bedömts i enlighet med information och beräkningar i budgetpropositionen 2021.

Arbetsförmedlingen behöver förhålla sig till de ekonomiska förutsättningarna enligt ovan. Därmed är det bedömda antalet deltagare i samtliga program och insatser under anslaget lägre för kommande år jämfört med föregående utgiftsprognos, framförallt för åren 2023–2024. Nedskrivningen av antalet deltagare är generellt fördelad mellan de olika programmen och insatserna. Som beskrivs i avsnitt 3.1 behöver Arbetsförmedlingen analysera konsekvenserna av vårpropositionen

⁴ Beräknat nyttjande av REACT-EU medel för 2021 är 281 miljoner kronor, för 2022 841 miljoner kronor och för 2023 458 miljoner kronor.

ytterligare till kommande utgiftsprognos samt inleda en dialog med uppdragsgivaren kring fördelning av volymer och konsekvenserna av politikens inriktning.

De ekonomiska begränsningarna för aktivitetsstöd till personer utanför ramprogrammen som beskrivs i föregående kapitel innebär att antalet deltagare i upphandlade matchningstjänster minskar kommande år jämfört med föregående utgiftsprognos. Den lägre anslagsnivån för 2023 och 2024 enligt vårpropositionen innebär att antalet deltagare i program och insatser minskar totalt sett, alltså även för personer inom ramprogrammen.

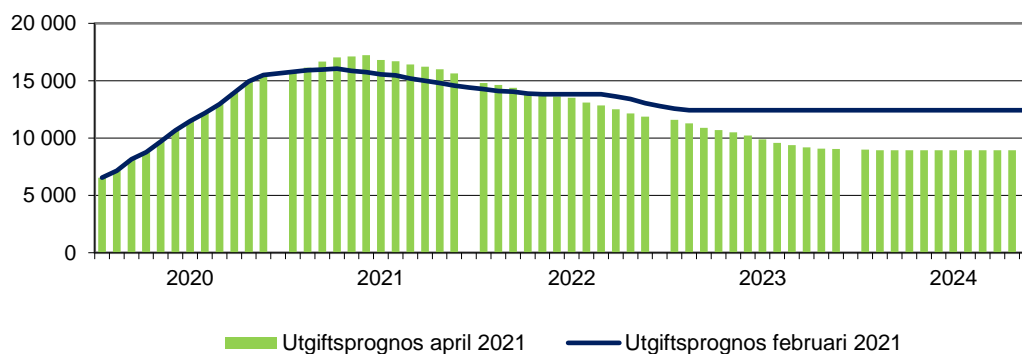
I budgetunderlaget 2022 – 2024 har Arbetsförmedlingen påtalat ett större behov av subventionerade anställningar och arbetsmarknadsutbildning. Subventionerade anställningar är en av de insatser som ofta är effektiv för att hjälpa personer som står långt ifrån arbetsmarknaden till jobb. Det gäller inte minst utrikesfödda kvinnor där extratjänster varit framgångsrikt för att dessa ska komma ut på arbetsmarknaden. Arbetsförmedlingen bedömer även att det finns långsiktiga rekryteringsbehov inom de välfärdsyrken där extratjänster används. Därför är stödet viktigt även i ett arbetsgivarperspektiv.

Även utbildningsinsatser kommer att vara centrala för att motverka en kraftigt ökad långtidsarbetslöshet och den strukturförändring som sker i samhället. Det gäller i synnerhet för personer med svag konkurrensförmåga på arbetsmarknaden. I budgetunderlaget bedömde Arbetsförmedlingen sammantaget ett ökat behov av medel för att bibehålla 2021 års beräknade nivåer för dessa insatser, motsvarande minst ca 150 miljoner kronor mer för 2022 och ca 2 miljarder kronor mer för 2023. Aviserade medel enligt vårpropositionen innebär att detta behov ökar ytterligare.

6.1.1 Subventionerade anställningar

Antalet personer med subventionerade anställningar 2021 beräknas uppgå till 16 500 personer i genomsnitt vilket är 1 000 fler än i föregående utgiftsprognos. Den sänkta prognosen för 2022–2024 är en anpassning till de föreslagna anslagen och visar inte det verkliga behovet.

Deltagare månadsvis i subventionerade anställningar 2020 – 2024
Jämförelse mellan Arbetsförmedlingens utgiftsprognoser i februari 2021 och april 2021

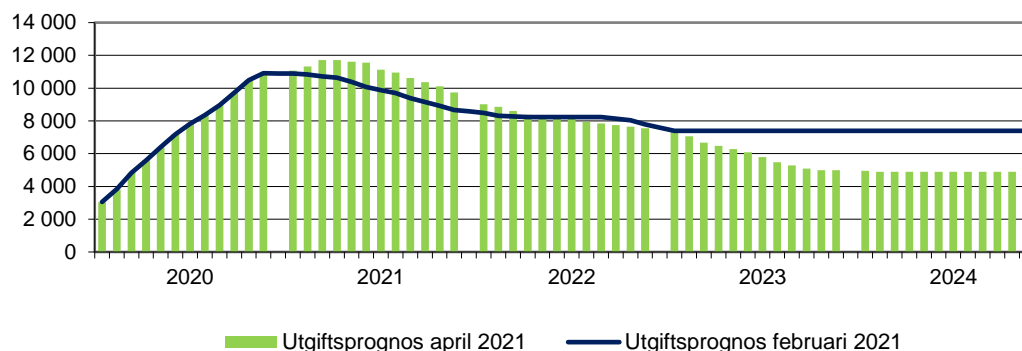


Extratjänster

Antalet personer med en extratjänst beräknas under 2021 i genomsnitt till 11 000 per månad, vilket är 1 100 fler än i föregående utgiftsprognos.

Deltagare månadsvis i extratjänster 2020 – 2024

Jämförelse mellan Arbetsförmedlingens utgiftsprognoser i februari 2021 och april 2021

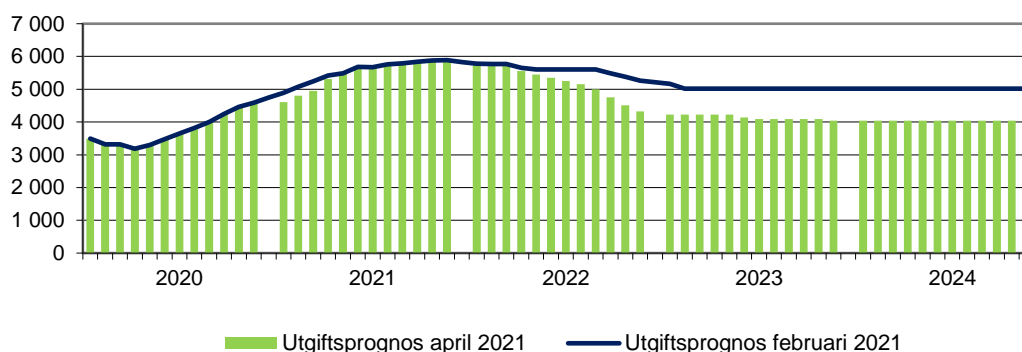


Introduktionsjobb

Antalet personer i introduktionsjobb 2021 beräknas uppgå till 5 500 personer i genomsnitt, vilket är 100 färre än i föregående utgiftsprognos. Antalet pågående beslut har fortsatt att öka något de senaste månaderna och följer i stort bedömningen från föregående utgiftsprognos.

Deltagare månadsvis i introduktionsjobb 2020 – 2024

Jämförelse mellan Arbetsförmedlingens utgiftsprognoser i februari 2021 och april 2021



6.1.2 Upphandlade matchningstjänster (STOM och KROM)

Växling från STOM till KROM

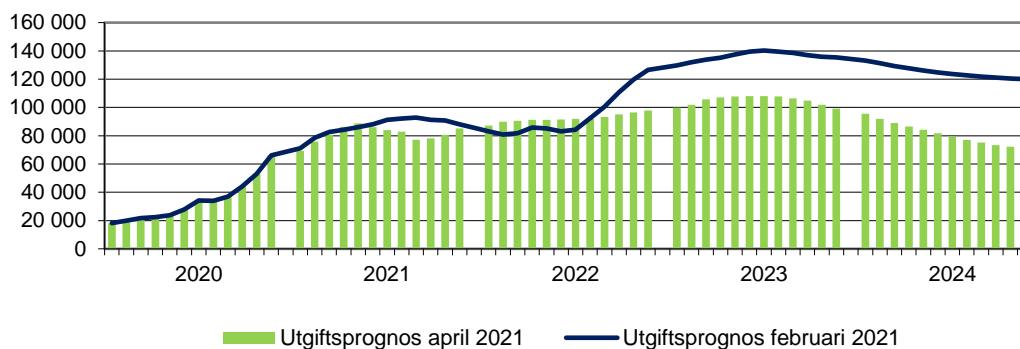
Arbetsförmedlingen har utifrån uppdraget i regleringsbrevet för 2021 arbetat med att ta fram en plan för hur nuvarande upphandlade matchningstjänst Stöd och matchning (STOM) kan växlas till en utvecklad matchningstjänst, Rusta och matcha (KROM) under 2021. En lägesrapport har lämnats till regeringen den 15 april (Af-2021/0001 6786). Som beskrivs i rapporten ska växlingen enligt plan ske vid tre tillfällen under 2021, i maj, i september samt i december. Efter december 2021 kommer därför inga arbetssökande att kunna anvisas till STOM.

Växlingsplanen har utformats för att inte påverka det arbete med lärande som pågår inom ramen för ESF-projektet i de kommuner där KROM implementerades i april 2020 och för att möjliggöra att den effektutvärdering som planeras även kan omfatta de områden där växling sker under 2021.

Det totala antalet deltagare i upphandlade matchningstjänster beräknas under 2021 uppgå till i genomsnitt 81 200 personer, vilket visserligen är 5 200 personer färre än i föregående utgiftsprognos, men fortfarande en högt uppställd målsättning från myndigheten.

Deltagare månadsvis i matchningstjänster 2020 – 2024

Jämförelse mellan Arbetsförmedlingens utgiftsprognoser i februari 2021 och april 2021



I mars 2021 var 72 400 inskrivna i STOM och 8 200 personer inskrivna i KROM. De främsta anledningarna till den tillfälliga minskningen av deltagare under andra halvåret 2021 är växlingen mellan STOM och KROM samt den begränsade möjligheten att erbjuda upphandlade matchningstjänster utanför ramprogrammen utifrån tillgängliga medel för aktivitetsstöd. Myndigheten arbetar intensivt med att upprätthålla volymerna på en så hög nivå som möjligt.

Användningen av dessa tjänster bedöms fortsätta att öka under åren 2022 och 2023, men i lägre omfattning än vad som redovisades i föregående utgiftsprognos samt i lägesrapporten. Det beror på att de ändrade ekonomiska förutsättningarna som beskrivs i avsnitt 3.1 har lett till en generell justering för samtliga program och insatser.

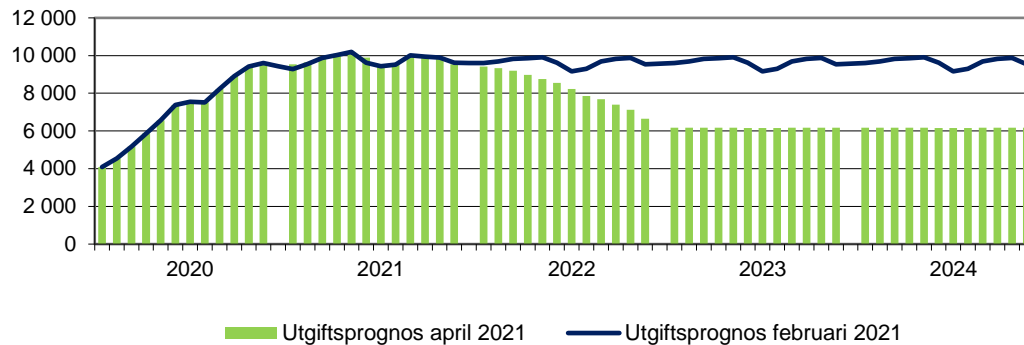
Sammansättningen av deltagare har justerats så att upphandlade matchningstjänster i högre utsträckning erbjuds deltagare i ramprogrammen jämfört med föregående utgiftsprognos. Det beror både på Arbetsförmedlingens inriktning att fokusera ytterligare på långtidsarbetslösa och på det begränsade utrymmet för aktivitetsstöd till deltagare utanför ramprogrammen. För att uppnå de högt uppsatta förväntningarna på att öka antalet deltagare i upphandlade matchningstjänster kommande år behöver anslaget både för programmedel och aktivitetsstöd förstärkas som tidigare beskrivits.

6.1.3 Övriga tjänster

I övriga tjänster⁵ prognostiseras 9 800 personer i genomsnitt delta under 2021, vilket är 100 personer fler än i föregående utgiftsprognos. Den sänkta bedömningen av antalet deltagare kommande år är en anpassning till föreslagna anslag och är en del av den generella neddragningen. Behovet av dessa tjänster kvarstår dock.

Deltagare månadsvis i övriga tjänster 2020 – 2024

Jämförelse mellan Arbetsförmedlingens utgiftsprognoser i februari 2021 och april 2021



⁵ Introduktion till arbetet (INAB), Individuellt pedagogiskt stöd (IPSU), Yrkesvenska B, Aktivitetsbaserad utredningsplats (ABUF), Karriärvägledning (KVL)

6.2 Anslag 1:3 ap3 Främjande- och utvecklingsinsatser för snabbspår

Arbetsförmedlingen har i uppdrag av regeringen att fördela statsbidrag i syfte att påskynda nyanlända invandrares etablering på arbetsmarknaden. I regleringsbrevet för 2021 har Arbetsförmedlingen tilldelats 80 miljoner kronor att fördela till arbetsmarknadens parter för detta uppdrag. Medel kan beviljas för särskilda främjande- och utvecklingsinsatser som syftar till att påskynda de nyanländas etablering på arbetsmarknaden genom att synliggöra deras kompetens, stärka deras kunskaper i svenska och/eller främja användningen av arbetsmarknadspolitiska insatser för nyanlända.

Arbetsförmedlingen utlyste i oktober 2020 medel för insatserna avseende kalenderåret 2021. Sista ansökningsdatum var 27 november 2020. Totalt inkom 12 ansökningar och det ansökta beloppet uppgick till 18,6 miljoner kronor. Arbetsförmedlingen har bedömt och beviljat 11 av 12 ansökningar till ett belopp om 18 miljoner kronor.

Återstående medel för 2021 uppgår till cirka 62 miljoner kronor. I mars 2021 utlyste Arbetsförmedlingen dessa medel med sista ansökningsdatum den 23 april. Handlägningsprocessen av inkomna ansökningar kommer nu att påbörjas.

7 Anslag 1:4 – Lönebidrag

Tabell 8 Anslag 1:4 Lönebidrag - Tilldelning/förslag till tilldelning och beräknade utgifter 2020 – 2024 (miljoner kronor)

	2020	2021	2022	2023	2024
Tilldelning/förslag till tilldelning	13 812	13 866	14 098	14 152	14 209
Beräknade utgifter	12 747	13 202	14 096	14 144	14 185
Beräknat sparande/underskott	1 065	664	2	8	24
<i>Beräknade utgifter i föregående utgiftsprognos</i>	12 747	13 425	14 277	14 248	14 171

Något lägre kostnader för lönebidrag under 2021

Utgifterna under anslaget beräknas till 13 202 miljoner kronor 2021, vilket är 223 miljoner kronor lägre än i föregående utgiftsprognos och medför ett sparande på 664 miljoner kronor. Orsaken till de lägre prognostiserade kostnaderna är att antalet beslut om lönebidragsanställningar har fortsatt att minska mer än vad som tidigare prognostiserats.

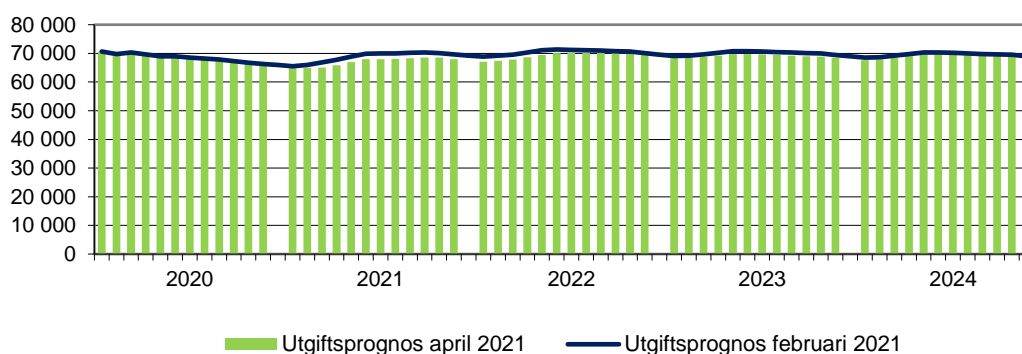
Antalet beslut om lönebidragsanställningar påverkas av ett flertal faktorer. Det är en anställningsform som ställer höga krav på myndighetens beslutskapacitet då det krävs kompetens och resurser för att genomföra ett beslut om lönebidragsanställning. Även pandemin har försvårat delar av det som normalt krävs, som arbetsgivarbesök för att bevilja lönebidragsanställning samt det proaktiva arbetet med ackvirering av nya anställningar.

Program för personer med funktionsnedsättning

Antalet bedöms 2021 i genomsnitt uppgå till 67 100 personer, vilket är 1 600 färre än i föregående utgiftsprognos.

Deltagare månadsvis i program för personer med funktionsnedsättning 2020 – 2024

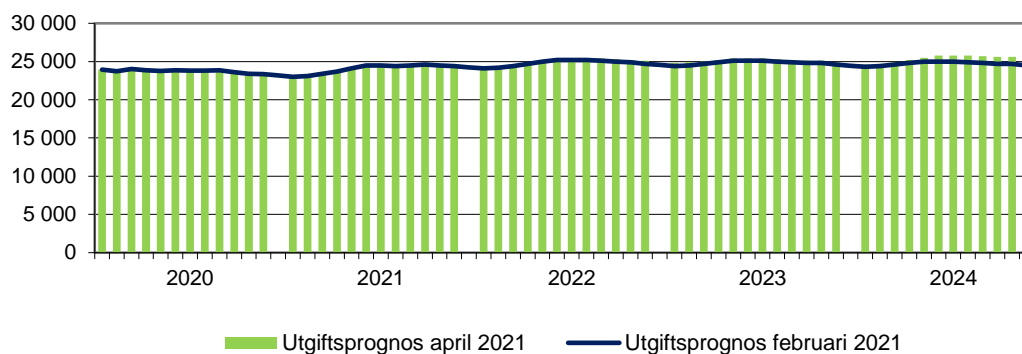
Jämförelse mellan Arbetsförmedlingens utgiftsprognoser i februari 2021 och april 2021



7.1.1 Lönebidrag för anställning

Arbetsförmedlingen bedömer att i genomsnitt 24 000 personer kommer ha beslut om lönebidrag för anställning under 2021, vilket är 100 personer färre än i föregående utgiftsprognos. Vid utgången av mars 2021 hade 23 200 personer beslut om lönebidrag för anställning.

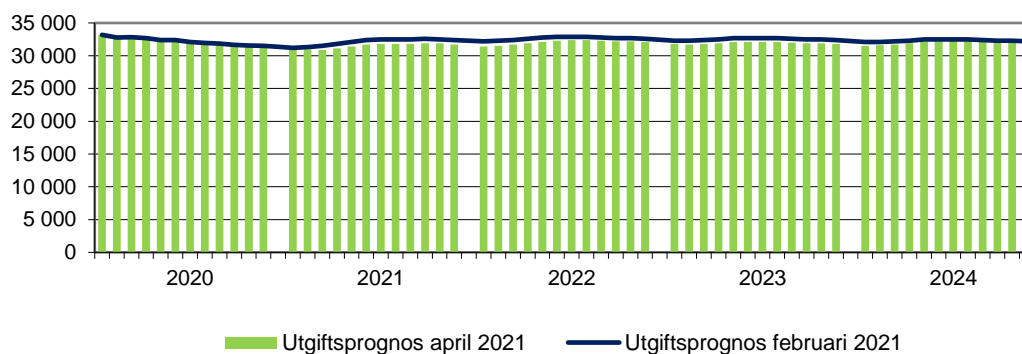
Deltagare månadsvis i lönebidrag för anställning 2020 – 2024
Jämförelse mellan Arbetsförmedlingens utgiftsprognoser i februari 2021 och april 2021



7.1.2 Lönebidrag för trygghet

Arbetsförmedlingen bedömer att i genomsnitt 31 500 personer kommer ha beslut om lönebidrag för trygghet under 2021, vilket är 600 personer färre än i föregående utgiftsprognos. Vid utgången av mars 2021 hade 30 900 personer beslut om lönebidrag för trygghet.

Deltagare månadsvis i lönebidrag för trygghet 2020 – 2024
Jämförelse mellan Arbetsförmedlingens utgiftsprognoser i februari 2021 och april 2021

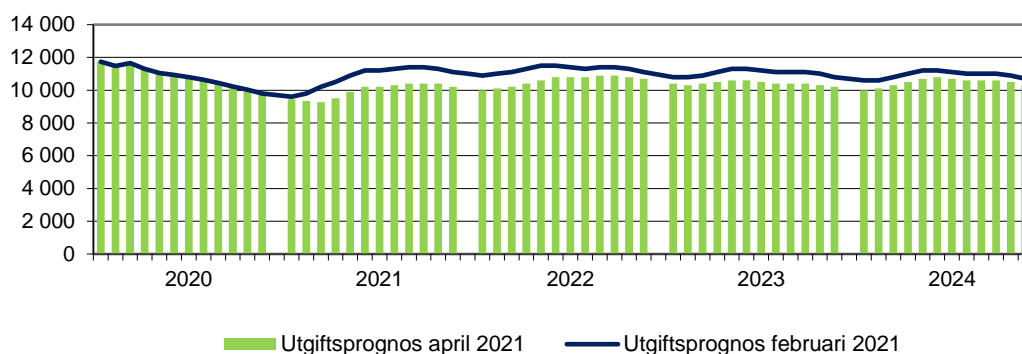


7.1.3 Lönebidrag för utveckling

Arbetsförmedlingen bedömer att i genomsnitt 10 000 personer kommer ha ett beslut om lönebidrag för utveckling under 2021, vilket är 800 personer färre än vad som bedömdes i föregående utgiftsprognos. Vid utgången av mars 2021 hade 9 300 personer beslut om lönebidrag för utveckling, varav 2 100 personer ett lönebidrag för utveckling hos Samhall AB.

Deltagare månadsvis i lönebidrag för utveckling 2020 – 2024

Jämförelse mellan Arbetsförmedlingens utgiftsprognoser i februari 2021 och april 2021

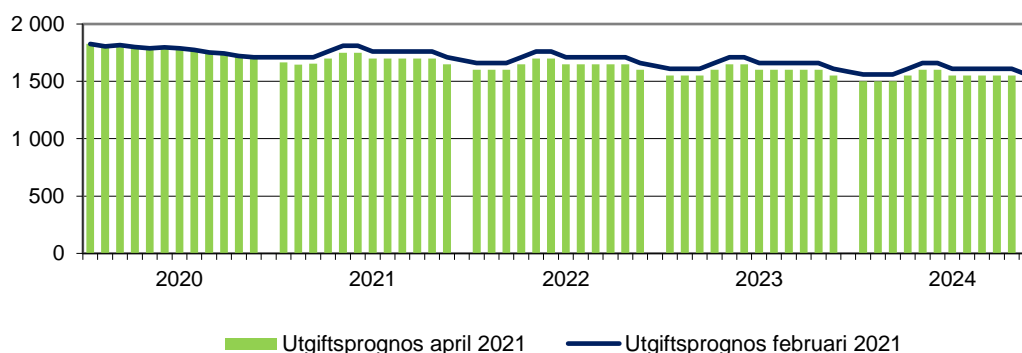


7.1.4 Skyddat arbete hos offentlig arbetsgivare

Arbetsförmedlingen bedömer att i genomsnitt 1 700 personer kommer ha beslut om offentligt skyddat arbete under 2021, vilket är 100 personer färre än i föregående utgiftsprognos. Vid utgången av mars 2021 hade 1 700 personer offentligt skyddat arbete.

Deltagare månadsvis i skyddat arbete hos offentlig arbetsgivare 2020 – 2024

Jämförelse mellan Arbetsförmedlingens utgiftsprognoser i februari 2021 och april 2021



8 Anslag 1:13 Nystartsjobb, etableringsjobb och stöd för yrkesintroduktionsanställningar

8.1 Anslag 1:13 ap1 – Nystartsjobb

Tabell 9 Anslag 1:13 ap1 Nystartsjobb - Tilldelning/förslag till tilldelning och beräknade utgifter 2020 – 2024 (miljoner kronor)

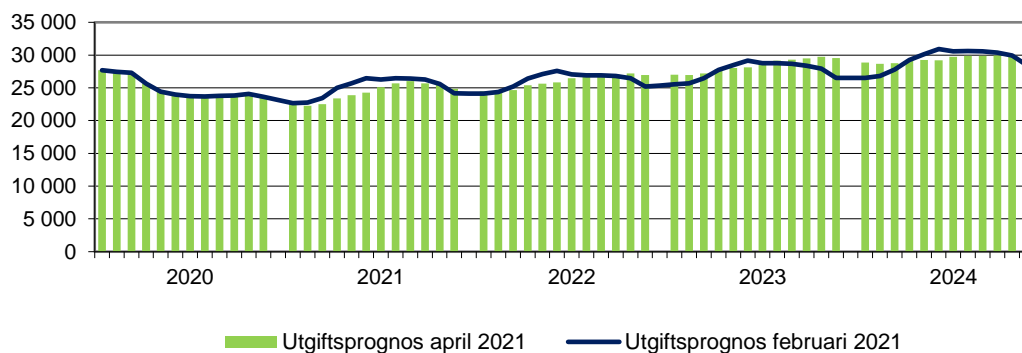
	2020	2021	2022	2023	2024
Tilldelning/förslag till tilldelning	5 194	4 152	4 129	4 196	3 477
Beräknade utgifter	3 733	3 577	3 864	4 214	4 423
Beräknat sparande/underskott	1 461	575	265	-18	-946
Beräknade utgifter i föregående utgiftsprognos	3 733	3 737	3 917	4 128	4 364

Nystartsjobb försvåras av pandemin

Utgifterna under anslaget 2021 beräknas till 3 577 miljoner kronor. Det är 160 miljoner kronor lägre än i föregående utgiftsprognos och innebär ett sparande på 575 miljoner kronor.

Deltagare månadsvis i nystartsjobb 2020 – 2024

Jämförelse mellan Arbetsförmedlingens utgiftsprognoser i februari 2021 och april 2021



Antalet deltagare i nystartsjobb har minskat successivt sedan 2018. Pandemin försvårade utvecklingen ytterligare, då det har varit svårt att öppna upp för såväl nya nystartsjobb som att förlänga redan befintliga. Som ett led för att underlätta för företag att kunna använda sig av nystartsjobb har regeringen lättat på reglerna runt nystartsjobb och möjliggjort att förlänga redan pågående beslut med ytterligare 12 månader.

Detta har bidragit till att minskningen av nystartsjobb nu avtagit och antalet beslut stabiliserats. Antalet deltagare bedöms uppgå till i genomsnitt 24 300 under 2021, vilket är 800 personer färre än i föregående utgiftsprognos. För 2022 beräknas antalet i nystartsjobb uppgå till i genomsnitt 26 000 per månad. Vid utgången av mars 2021 hade 22 500 personer ett nystartsjobb.

Den fortsatta utvecklingen av nystartsjobb kommer att vara beroende av de restriktioner som finns med anledning av pandemin. Myndigheten tittar dock på olika möjligheter att öka antalet deltagare bl.a. genom informationsinsatser till arbetsgivare och fristående aktörer.

8.2 Anslag 1:13 ap2 – Stöd för yrkesintroduktionsanställningar

Tabell 10: Anslag 1:13 ap1 Stöd för yrkesintroduktionsanställning tilldelning/ förslag till tilldelning och beräknade utgifter 2020 – 2024 (miljoner kronor)

	2020	2021	2022	2023	2024
Tilldelning/förslag till tilldelning	35	28	18	18	18
Beräknade utgifter	26	16	18	18	18
Beräknat sparande/underskott	9	12			
Beräknade utgifter i föregående utgiftsprognos	26	18	18	18	18

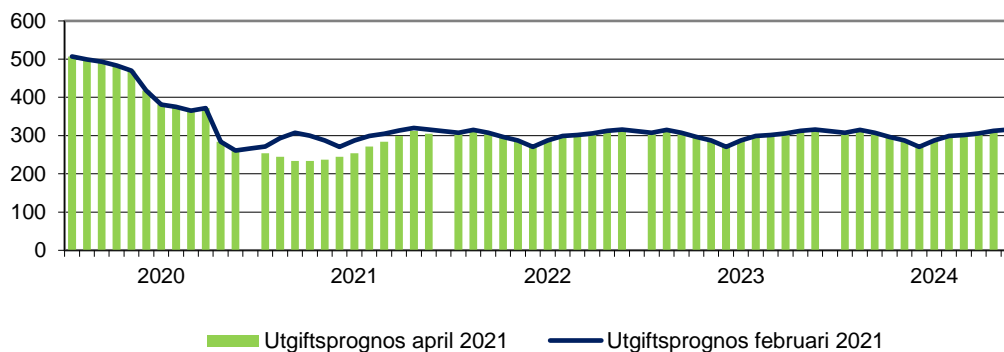
Färre deltagare i yrkesintroduktionsanställningar än prognos

Utgifterna under anslaget 2021 beräknas till 16 miljoner, vilket är 2 miljoner kronor lägre än i föregående utgiftsprognos och innebär ett sparande på 12 miljoner kronor.

Utöver dessa utgifter beräknas 7 miljoner kronor för anordnarbidrag belasta anslaget 1:3 ap1 Kostnader för arbetsmarknadspolitiska program och insatser under 2021.

Deltagare månadsvis i yrkesintroduktionsanställning 2020 – 2024

Jämförelse mellan Arbetsförmedlingens utgiftsprognoser i februari 2021 och april 2021



Det genomsnittliga antalet deltagare beräknas till 300 personer 2021, vilket är samma nivå som i föregående utgiftsprognos. I slutet av mars 2021 hade 230 personer en yrkesintroduktionsanställning.

8.3 Anslag 1:13 ap3 – Etableringsjobb

Tabell 11: Anslag 1:13 ap3 Etableringsjobb - Tilldelning/förslag till tilldelning och beräknade utgifter 2020 – 2024 (miljoner kronor)

	2020	2021	2022	2023	2024
Tilldelning/förslag till tilldelning		814	1 628	2 441	3 255
Beräknade utgifter		814	1 628	2 441	3 255
Beräknat sparande/underskott			0		
<i>Beräknade utgifter i föregående utgiftsprognos</i>		814	1 628	2 441	2 441

Ovisshet kring reformen gör nyttjandet svårbedömt

Det är i nuläget svårt att bedöma hur nyttjandet av etableringsjobb kommer bli och det finns fortfarande osäkerheter om bland annat reformens utformning. Efter förtydligande från uppdragsgivaren om utformningen kan Arbetsförmedlingen återkomma om bedömda volymer och kostnadsberäkningar.

9 Anslag 1:14 – Etableringsersättning till vissa nyanlända

Tabell 12: Anslag 1:14 Etableringsersättning - tilldelning/ förslag till tilldelning och beräknade utgifter 2020 – 2024 (miljoner kronor)

	2020	2021	2022	2023	2024
Tilldelning/förslag t tilldelning	2 484	1 696	1 198	1 395	1 602
Beräknade utgifter	2 288	1 401	1 183	1 147	1 158
Beräknat sparande/underskott	196	295	15	248	444
<i>Beräknade utgifter i föregående utgiftsprognos</i>	2 288	1 399	1 079	1 050	1 088

Sänkt prognos för etableringsersättning

Utgifterna under anslaget 2021 beräknas till 1 401 miljoner kronor, vilket är 2 miljoner kronor högre än i föregående utgiftsprognos och ger ett anslagssparande på 295 miljoner kronor. De beräknade utgifterna för etableringsersättning är 1 134 miljoner kronor och för tilläggen 267 miljoner kronor.

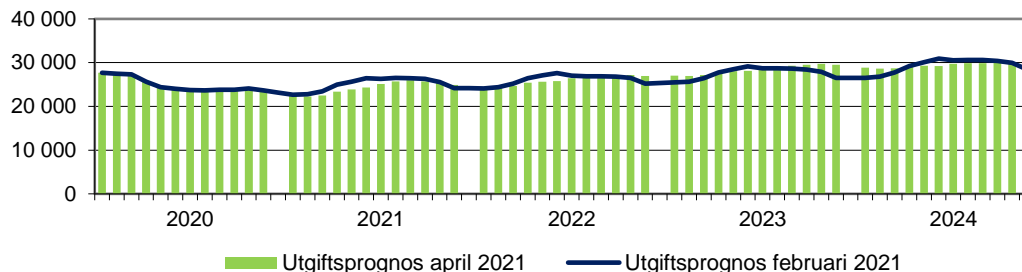
Tabell 13: Migrationsverkets prognos över kommunmottagande och beräknat inflöde i etableringsuppdraget

	2020	2021	2022	2023	2024
Migrationsverkets prognos över kommunmottagande under året	13 800	14 300	12 000	13 200	13 200
Antal som under året beräknas skrivas in i etableringsprogrammet	7 400	7 300	6 200	6 900	6 900
<i>Prognos februari 2021</i> Antal som under året beräknas skrivas in i etableringsuppdraget	7 400	6 200	5 800	6 400	6 400

Arbetsförmedlingen har i dessa beräkningar utgått från Migrationsverkets scenario för antalet kommunmottagna om den tillfälliga asyllagen kommer att gälla till och med 2023 och Migrationsverkets tillgängliga medel. Migrationsverkets prognos för antalet kommunmottagna nyanlända för 2021 har skrivits upp jämfört med föregående utgiftsprognos. Resterande år under prognosperioden är oförändrade. Orsaken till den förändrade prognosen för 2021 är att 1 400 fler kvotflyktingar kommer att tas emot, då antalet överföringar under 2020 blev färre än överenskommet, då arbetet pausades på grund av pandemin. Det samlade kommunmottagandet beräknas uppgå till cirka 14 300 i år och cirka 12 000 nästa år. Det kan jämföras med att kommunerna tog emot cirka 13 800 nyanlända under 2020. I denna utgiftsprognos antas 53 procent av dem som tas emot i en kommun skrivas in på Arbetsförmedlingen, jämfört med 48 procent i föregående prognos. Att andelen av de kommunmottagna skrivs upp är den främsta orsaken till den något uppjusterade volymen över antalet kvarstående i etableringsprogrammet.

Deltagare månadsvis i etableringsuppdraget 2020 – 2024

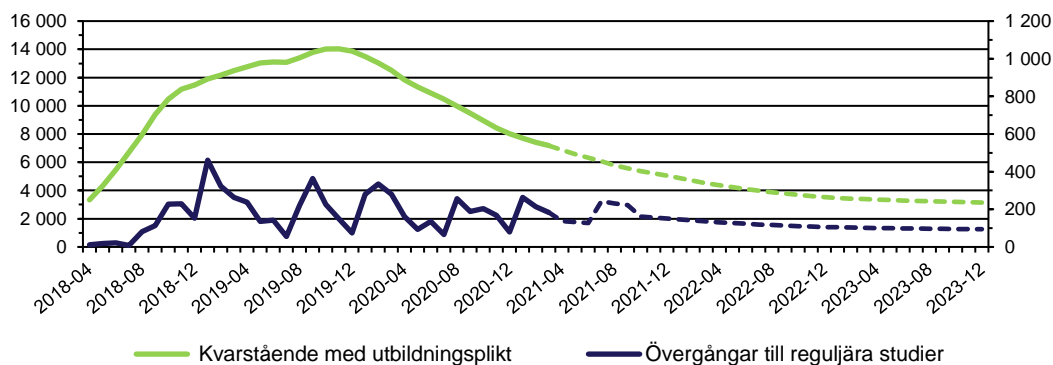
Jämförelse mellan Arbetsförmedlingens utgiftsprognoser i februari 2021 och april 2021



Det genomsnittliga antalet deltagare beräknas till 14 400 personer 2021, vilket är 200 personer fler än i föregående utgiftsprognos. Antalet kvarstående deltagare i etableringsuppdraget var vid utgången av mars månad 15 100 personer.

Utbildningsplikt (UTP) för deltagare med kort utbildning i etableringsprogrammet
Utbildningsplikt gäller för arbetssökande i etableringsprogrammet som på grund av en kort utbildning⁶ inte bedöms kunna matchas mot ett arbete under tiden i etableringsprogrammet. Personer som omfattas av utbildningsplikt ska närma sig arbetsmarknaden genom att ta del av reguljär utbildning, svenska för invandrare och samhällsorientering.

Bedömning för kvarstående i utbildningsplikt 2021 - 2023



Sedan förra utgiftsprognosen har antalet som omfattas av utbildningsplikt fortsatt minska. I mars 2021 omfattades 7 174 (december 2020: 8120) etableringsdeltagare av utbildningsplikt. Andelen deltagare med kort utbildning som fått bedömningen att de omfattas av utbildningsplikt under mars 2021 var 87 procent bland kvinnorna och 71 procent bland männen. Skillnaden kan delvis bero på vissa könsskillnader när det gäller utbildningsnivå inom gruppen med kort utbildning. Exempelvis är andelen som helt saknar formell grundläggande utbildnings högre bland kvinnor i etableringsprogrammet än bland män. En annan förklaring kan vara att många av deltagarna kommer från länder där kvinnors deltagande i arbetskraften är lågt, och att män därmed i högre utsträckning kan ha yrkeskompetenser eller erfarenheter från

⁶ Avser ej fullständig gymnasieutbildning eller motsvarande.

arbetsmarknaden som gör att de oftare bedöms som matchningsbara inom tiden för etableringsprogrammet.

Ökande övergångar till studier

Antalet övergångar till reguljära studier var fler under kvartal 1 2021 i jämförelse med förra kvartal 4 2020 för personer med utbildningsplikt. Antalet övergångar till studier var samtidigt färre under kvartal 1 2021 i jämförelse med motsvarande period föregående år. I och med att antalet som omfattas av utbildningsplikt fortsätter minska, fortsätter också antalet övergångar till studier att minska.

Intensivåret har startat

Intensivåret startade den 15 april 2021 och cirka 50 arbetsförmedlare jobbar nu heltid med uppdraget. Parallellt med intensivåret införs intensiv praktik som är avsett för deltagarna i intensivåret och är en form av arbetspraktik där anordnare får en ersättning på 150 kronor per anvisningsdag. Intensivåret är en kedja av språkintensiva och yrkesnära insatser och kommer att kombinera befintliga insatser som arbetsmarknadsutbildningar, sfi, yrkessvenska och intensiv praktik. Deltagarna ska även erbjudas en yrkesmentor och uppmuntras att delta på aktiviteter utöver heltid.

9.1 Biståndskostnader

I samband med att prognosen för utbetalningar lämnas ska även en prognos över biståndskostnader enligt DAC avräkning göras. De kostnader som ska räknas som bistånd enligt DAC avräkningen avser utgifter för etableringsersättning (inklusive etableringstillägg och bostadsersättning) till skyddsbehövande och deras anhöriga under de första 365 dagarna efter ankomsten till Sverige.

Som underlag till dessa beräkningar lämnar Migrationsverket uppgifter om prognostiserade antalet kommunmottagna fördelat på vidarebosatta (kvotflyktingar), anhöriga till skyddsbehövande och personer som beviljats uppehållstillstånd efter att ha varit asylsökande. För respektive grupp redovisas även den prognostiserade genomsnittliga vistelsetiden i Migrationsverkets mottagandesystem. Migrationsverket redovisar två olika scenarier, vilka utgår från om den tillfälliga asyllagen upphör under 2021 eller gäller till och med 2023 och Migrationsverkets tillgängliga.

Kostnaderna ska redovisas per mottagandegrupp (kvotflyktingar, anhöriga till skyddsbehövande och personer som beviljats uppehållstillstånd efter att ha varit asylsökande).

Redovisning av de två scenarierna avseende antalet deltagare som omfattas och kostnaderna för detta redovisas i bilaga 5.

10 Bemyndigandeprognos

Arbetsförmedlingen ska redovisa de utestående åtaganden för 2021 som bedöms belasta bemyndiganderamarna. Dessa åtaganden ska redovisas per insats och vilket år de bedöms infrias. Då alla åtaganden inte kommer att infrias ska även en prognos över hur mycket av åtagandena som bedöms belasta anslaget respektive år.

Tabell 12: Prognos beställningsbemyndigande anslag 1:3 ap1 Kostnader för arbetsmarknadspolitiska program, miljoner kronor

	Utestående åtaganden	Prognos infriande år		
	2021	2022	2023	2024 -
Subventionerade anställningar	3 642	3 583	54	
- varav Extratjänster	2 622	2 575	47	
- varav Introduktionsjobb	1 016	1 008	7	
- varav Yrkesintroduktionsanställningar	4	4	0	
Köpta tjänster	4 568	4 003	565	
- Matchningstjänster	4 488	3 922	565	
- Övriga tjänster	80	80	0	
Köp av utbildning	669	532	61	76
Merkostnadsersättningar	139	139		
Totalt bedömt nyttjande av bemyndiganderamen	9 018	8 258	680	76
Bemyndiganderam enligt regleringsbrevet	14 300	13 585	515	200
Återstående bemyndiganderam	5 282	5 327	-165	124

Tabell 13: Prognos över hur mycket av bemyndigandebeloppet som bedöms belasta anslaget 1:3 ap1 Kostnader för arbetsmarknadspolitiska program, miljoner kronor

	Utestående åtaganden	Prognos infriande år		
	2021	2022	2023	2024 -
Subventionerade anställningar	2 731	2 691	41	
- varav Extratjänster	1 966	1 931	35	
- varav Introduktionsjobb	762	756	6	
- varav Yrkesintroduktionsanställningar	3	3	0	
Köpta tjänster	2 223	2 025	198	
- Matchningstjänster	2 159	1 961	198	
- Övriga tjänster	64	64	0	
Köp av utbildning	602	479	55	68
Merkostnadsersättningar	111	111	0	
Totalt bedömt anslagsutnyttjande	5 668	5 307	293	68

Tabell 14: Prognos beställningsbemyndigande anslag 1:4 ap1 Lönebidrag, miljoner kronor

	Utestående åtaganden	Prognos infriande år		
	2021	2022	2023	2024 -
Lönebidrag för anställning	3 904	3 269	553	1
Offentligt skyddat arbete	237	226	11	
Lönebidrag för utveckling i anställning	1 096	988	105	0
Lönebidrag för trygghet i anställning	6 363	4 569	1 479	4
Personligt biträde	300	298	2	
Totalt bedömt nyttjande av bemyndiganderamen	11 900	9 349	2 151	5
Bemyndiganderam enligt regleringsbrevet	15 000	12 110	2 690	200
Återstående bemyndiganderam	3 100	2 761	539	195

Tabell 15: Prognos över hur mycket av bemyndigandebeloppet som bedöms belasta anslaget 1:4 ap1 Lönebidrag, miljoner kronor

	Utestående åtaganden	Prognos infriande år		
	2021	2022	2023	2024 -
Lönebidrag för anställning	3 413	2 942	470	1
Offentligt skyddat arbete	212	203	9	
Lönebidrag för utveckling i anställning	979	890	90	0
Lönebidrag för trygghet i anställning	5 372	4 112	1 258	3
Personligt biträde	270	268	2	
Totalt bedömd anslagsbelastning	11 164	9 098	2 062	5

11 Tabeller

Snittkostnader för deltagare i program

Snittkostnad per deltagare					
	Prognos 200504	Prognos 200727	Prognos 201023	Prognos 210205	Prognos 210429
1:2 Aktivitetsstöd					
Jobb- & utvecklingsgarantin	7 700	8 100	8 500	8 300	8 350
Jobbgarantin för ungdomar	3 200	3 300	3 700	3 700	4 000
Arbetsmarknadsutbildning	9 700	10 000	10 500	10 900	11 900
Start av näringsverksamhet	13 700	14 100	14 500	15 500	15 600
Arbetspraktik	7 400	7 900	7 900	7 600	8 200
Förberedande utbildning	7 400	6 400	7 000	7 000	7 500
Projekt med arbetsmarknadspolitisk inriktning	7 400	4 300	5 000	5 300	5 000
Kartläggning vägledning rehabilitering	7 600	8 000	8 000	7 800	8 900
1:3 ap1 Arbetsmarknadspolitiska program och insatser					
Extratjänster	30 000	30 000	26 000	26 000	25 700
Introduktionsjobb	22 100	22 100	20 500	20 500	21 000
1:4 Lönebidrag och Samhall mm					
Lönebidrag för anställning	14 200	13 900	14 300	14 700	14 900
OSA	15 800	15 000	15 500	15 800	16 500
Lönebidrag för utveckling	18 900	18 800	19 200	19 700	20 000
Lönebidrag för trygghet	14 100	13 900	14 200	14 400	14 400
1:3 UO 13 Etableringsersättning till vissa nyanlända invandrare					
Etableringsprogrammet kartläggning	5 000	5 300	5 300	5 300	5 300
Etableringsprogrammet	6 300	6 500	6 500	6 500	6 500
Nystartsjobb					
Nystartsjobb	12 500	12 500	12 500	12 500	12 400
Yrkesintroduktionsanställning					
Yrkesintroduktionsanställning	5 000	5 000	5 000	5 000	5 000

Flöden i ramprogrammen och aktiviteter

Flöden i jobb och utvecklingsgarantin													
	2020										2021		
	mar	apr	maj	jun	jul	aug	sep	okt	nov	dec	jan	feb	mar
Förändring	340	1 911	1 343	1 276	1 537	-933	33	-155	611	2 196	519	765	378
Inflöde	7 242	7 643	7 379	8 401	6 474	6 576	7 612	7 264	7 520	7 852	7 735	7 354	7 995
Utflöde	6 902	5 732	6 036	7 125	4 937	7 509	7 579	7 419	6 909	5 656	7 216	6 589	7 617

Flöden i jobbgarantin för ungdomar													
	2020										2021		
	mar	apr	maj	jun	jul	aug	sep	okt	nov	dec	jan	feb	mar
Förändring	-29	676	513	593	1 674	-235	2 434	734	811	1 055	-807	26	-652
Inflöde	2 143	2 552	2 510	3 069	3 563	3 238	5 880	3 955	3 810	3 768	3 086	3 237	3 262
Utflöde	2 172	1 876	1 997	2 476	1 889	3 473	3 446	3 221	2 999	2 713	3 893	3 211	3 914

Aktiviteter i jobb- och utvecklingsgarantin													
	2020										2021		
	mar	apr	maj	jun	jul	aug	sep	okt	nov	dec	jan	feb	mar
Upphandlad tjänst	15%	16%	16%	18%	20%	19%	20%	21%	22%	24%	24%	27%	28%
Arbetsplatsförlagda aktiviteter	18%	18%	18%	17%	16%	16%	17%	18%	19%	17%	17%	18%	19%
Övriga aktiviteter	39%	41%	41%	41%	40%	40%	39%	37%	36%	36%	36%	34%	33%
Ingen aktivitet	21%	19%	20%	20%	21%	22%	22%	22%	21%	22%	23%	22%	21%

Kvarstående deltagare i etableringsuppdraget													
	2020										2021		
	mar	apr	maj	jun	jul	aug	sep	okt	nov	dec	jan	feb	mar
Kvarstående deltagare totalt i etableringsprogrammet	26 248	25 328	24 223	23 198	22 357	21 315	20 168	19 009	17 821	17 013	16 288	15 705	15 144
- med upprättad planering	25 608	24 742	23 774	22 783	21 888	20 889	19 818	18 680	17 502	16 597	15 859	15 325	14 724
- i kartläggning inför upprättande av planering	640	586	449	415	469	426	350	329	319	416	429	380	420
Nya deltagare etableringsprogrammet	825	706	692	632	401	513	661	550	499	385	467	562	649
Avslutat - personer som har lämnat etableringsuppdraget	2 442	2 098	2 143	2 080	1 613	2 016	2 221	2 100	2 017	1 567	1 552	1 376	1 519

Aktiviteter för deltagare i etableringsprogrammet													
	2020										2021		
	mar	apr	maj	jun	jul	aug	sep	okt	nov	dec	jan	feb	mar
Totalt antal deltagare i etableringsprogrammet (ej i kartläggning)	25 608	24 742	23 774	22 783	21 888	20 889	19 818	18 680	17 502	16 597	15 859	15 326	14 725
Arbets träning	362	311	257	190	158	143	154	170	168	142	113	110	118
Förstärkt arbets träning	95	82	68	64	53	52	41	59	61	65	73	76	75
Samhällsorientering	413	387	389	381	366	362	342	356	524	477	441	431	445
Nätverk, språkutveckling, förberedande insatser	5 429	5 452	5 171	4 762	4 359	4 068	3 863	3 676	3 490	3 147	2 833	2 725	2 663
Timanställning	66	60	67	70	69	55	60	71	60	57	62	64	52
Praktik	417	305	217	145	101	130	179	173	167	109	110	123	156
Arbetsmarknadsutbildning	350	295	276	246	214	207	186	184	161	142	120	102	98
Förberedande utbildning	2 811	2 813	2 850	2 876	2 589	2 486	2 471	2 294	2 124	1 713	1 683	1 817	1 939
Kartläggning, vägledning, rehabilitering	50	55	61	60	54	49	50	39	35	23	22	22	20
Reguljär utbildning	2 794	2 821	2 496	2 192	2 030	2 268	2 301	2 312	2 280	1 901	1 841	1 906	1 831
Sfi	10 625	10 906	10 655	10 255	9 617	9 442	9 440	9 258	9 364	8 705	8 021	8 149	8 143
Ingen registrerad aktivitet	7 786	7 153	6 883	6 599	6 565	5 945	5 157	4 543	3 658	3 913	3 899	3 405	2 951

* En person kan ha flera registrerade aktiviteter, varför antalet aktiviteter är fler än antalet deltagare

Prognos över arbets sökande med och utan arbetslöshets ersättning

Inskrivna arbets sökande som beräknas vara kassamedlemmar 2020 – 2024												
Tusentals sökande.												
	jan	feb	mar	apr	maj	jun	jul	aug	sep	okt	nov	dec
2020	116	112	112	125	132	143	156	152	152	157	149	151
2021	151	146	143	141	140	139	139	138	138	137	136	135
2022	132	131	130	128	127	127	125	123	123	122	120	120
2023	118	117	116	115	115	115	114	113	113	112	110	109
2024	108	108	106	106	105	104	103	103	102	102	101	101

Inskrivna arbets sökande (öppet arbetslösa, deltid och timanställda) som inte beräknas vara kassamedlemmar 2020 – 2024												
Tusentals sökande												
	jan	feb	mar	apr	maj	jun	jul	aug	sep	okt	nov	dec
2020	142	141	160	180	192	207	200	201	184	164	159	149
2021	151	144	125	123	122	121	120	120	120	119	118	117
2022	120	118	118	116	115	115	113	112	111	110	109	109
2023	111	110	109	108	108	109	107	107	106	105	104	103
2024	102	101	100	99	99	98	97	97	0	96	95	95

Deltagare i Folkhögskoleutbildningar

Antal kvarstående med beslut om deltagande i folkhögskolesatsningen för etableringsuppdraget													
Program	2020										2021		
	mar	apr	maj	jun	jul	aug	sep	okt	nov	dec	jan	feb	mar
Totalt	1 166	1 110	1 055	1 038	948	1 006	1 007	974	950	927	940	939	971
- varav kvinnor	721	682	632	628	570	609	639	631	621	601	624	613	632
- varav män	445	428	423	410	378	397	368	343	329	326	316	326	339

Antal kvarstående med beslut om deltagande i folkhögskoleutbildning i studiemotiverande syfte													
Program	2020										2021		
	mar	apr	maj	jun	jul	aug	sep	okt	nov	dec	jan	feb	mar
Totalt	1 151	1 085	1 145	1 015	964	1 047	1 329	1 461	1 489	1 268	1 313	1 464	1 831
- Utanför garantier	373	348	347	259	220	256	346	372	352	289	323	396	535
- varav kvinnor	211	203	204	156	134	147	185	204	185	167	181	213	282
- varav män	162	145	143	103	86	109	161	168	167	122	142	183	253
- JOB	515	489	574	561	566	605	590	671	689	640	667	724	848
- varav kvinnor	288	289	351	342	332	355	353	414	413	385	392	409	484
- varav män	227	200	223	219	234	250	237	257	276	255	275	315	364
- UGA	263	248	224	195	178	186	393	418	448	339	323	344	448
- varav kvinnor	111	97	87	76	68	67	137	160	174	137	125	141	192
- varav män	152	151	137	119	110	119	256	258	274	202	198	203	256
Andel deltagare från garantiprogrammen	68%	68%	70%	74%	77%	76%	74%	75%	76%	77%	75%	73%	71%

Antal kvarstående vid yrkesinriktade folkhögskoleutbildningar													
Program	2020										2021		
	mar	apr	maj	jun	jul	aug	sep	okt	nov	dec	jan	feb	mar
Totalt	76	56	45	8	8	25	28	29	30	22	26	24	23
- varav kvinnor	48	39	32	7	7	18	19	18	19	13	16	16	16
- varav män	28	17	13	1	1	7	9	11	11	9	10	8	7

Kvarstående deltagare i akademikerspåret korta vägen													
Program	2020										2021		
	mar	apr	maj	jun	jul	aug	sep	okt	nov	dec	jan	feb	mar
Totalt antal deltagare	382	365	307	414	387	416	586	567	795	693	620	679	713
Deltagare från garantiprogrammen	116	120	103	123	115	112	168	170	237	208	180	197	193
- varav kvinnor	57	57	49	63	62	62	107	101	153	141	120	136	129
- varav män	59	63	54	60	53	50	61	69	84	67	60	61	64
Deltagare från etableringsuppdraget	109	90	66	99	85	88	121	111	149	113	96	104	104
- varav kvinnor	57	49	34	55	46	51	68	60	72	58	53	59	62
- varav män	52	41	32	44	39	37	53	51	77	55	43	45	42
Övriga deltagare	157	155	138	192	187	216	297	286	409	372	344	378	416
- varav kvinnor	120	118	108	147	138	152	211	197	292	280	269	292	317
- varav män	37	37	30	45	49	64	86	89	117	92	75	86	99

Kvarstående deltagare yrkes- och studieförberedande moduler													
	2020										2021		
	mar	apr	maj	jun	jul	aug	sep	okt	nov	dec	jan	feb	mar
Totalt antal deltagare	2 365	3 555	4 319	5 434	5 332	5 186	5 244	5 391	5 052	3 345	2 688	3 566	4 425
Deltagare från jobb- och utvecklingsgarantin	1 921	2 199	2 633	3 163	3 019	2 897	2 828	2 717	2 615	1 737	1 369	1 918	2 310
- varav kvinnor	1 169	1 348	1 622	1 936	1 843	1 755	1 729	1 679	1 581	1 038	801	1 104	1 333
- varav män	752	851	1 011	1 227	1 176	1 142	1 099	1 038	1 034	699	568	814	977
Deltagare från jobbgarantin för ungdomar	120	179	319	722	832	825	981	1 249	1 136	740	566	640	894
- varav kvinnor	62	96	149	288	329	310	403	518	447	279	226	279	384
- varav män	58	83	170	434	503	515	578	731	689	461	340	361	510
Deltagare från etableringsuppdraget	155	987	1 101	1 155	1 059	947	917	830	676	368	303	385	418
- varav kvinnor	579	630	703	746	688	606	577	516	426	234	197	247	271
- varav män	343	357	398	409	371	341	340	314	250	134	106	138	147
Övriga deltagare	169	190	266	394	422	517	518	595	625	500	450	623	803
- varav kvinnor	117	121	164	246	277	341	354	405	431	336	296	400	507
- varav män	52	69	102	148	145	176	164	190	194	164	154	223	296

Nya övergångar till reguljära studier bland personer som är öppet arbetslösa och i program med aktivitetsstöd, inklusive tim- och deltidsanställda de första kvartalet 2019 - 2021			
	2019	2020	2021
Totalt antal övergångar till studier	14 384	13 245	19 163
- varav kort utbildning	5 238	4 753	5 458
Avaktualiserad mot reguljära studier	9 272	9 829	14 687
- varav kort utbildning	2 860	3 181	3 858
Studier med etableringsplan	497	0	0
- varav kort utbildning	156	0	0
Studier i etableringsprogrammet (ej sfi)*	1 940	1 588	1 001
- varav kort utbildning	1 134	930	482
Förberedande insats - studier med aktivitetsstöd	1 390	1 319	2 804
- varav kort utbildning	455	501	881
Deltidsstudier i JOB	442	509	671
- varav kort utbildning	92	141	237
Utbildningskontrakt	843	0	0
- varav kort utbildning	541	0	0

Deltagare i tjänster

Kvarstående deltagare i Stöd och matchning													
	2020						2021						
	mar	apr	maj	jun	jul	aug	sep	okt	nov	dec	jan	feb	mar
Totalt antal deltagare	21 720	22 326	23 289	26 518	32 076	31 578	33 949	40 364	48 518	60 648	62 824	68 357	72 440
Deltagare från garantiprogrammen	19 281	19 807	20 339	21 773	24 831	23 305	24 394	26 703	28 147	31 111	31 496	34 881	35 851
- varav kvinnor	8 145	8 429	8 713	9 409	10 881	10 273	10 819	11 777	12 510	13 796	13 827	15 290	15 700
- varav män	11 136	11 378	11 626	12 364	13 950	13 032	13 575	14 926	15 637	17 315	17 669	19 591	20 151
Deltagare från etableringsuppdraget	828	757	748	808	909	804	812	804	774	795	720	712	693
- varav kvinnor	323	302	302	333	368	326	318	319	299	319	284	301	285
- varav män	505	455	446	475	541	478	494	485	475	476	436	411	408
Övriga deltagare	1 611	1 762	2 202	3 937	6 336	7 469	8 743	12 857	19 597	28 742	30 608	32 764	35 896
- varav kvinnor	787	848	1 056	1 808	2 887	3 561	4 323	6 477	9 517	13 602	14 366	15 430	17 040
- varav män	824	914	1 146	2 129	3 449	3 908	4 420	6 380	10 080	15 140	16 242	17 334	18 856

Kvarstående deltagare i Rusta och matcha													
	2020						2021						
	mar	apr	maj	jun	jul	aug	sep	okt	nov	dec	jan	feb	mar
Totalt antal deltagare	0	32	473	1 212	2 072	2 336	2 915	3 775	4 406	5 520	6 288	7 353	8 185
Deltagare från garantiprogrammen		32	413	957	1 472	1 620	1 919	2 310	2 586	3 169	3 586	4 324	4 743
- varav kvinnor		15	150	396	620	668	768	916	1 021	1 204	1 374	1 663	1 834
- varav män		17	263	561	852	952	1 151	1 394	1 565	1 965	2 212	2 661	2 909
Deltagare från etableringsuppdraget			11	45	70	76	76	79	75	77	69	78	78
- varav kvinnor			5	23	33	35	31	28	26	30	26	31	35
- varav män			6	22	37	41	45	51	49	47	43	47	43
Övriga deltagare			49	210	530	640	920	1 386	1 745	2 274	2 633	2 951	3 364
- varav kvinnor			21	93	219	271	407	620	791	1 040	1 198	1 360	1 589
- varav män			28	117	311	369	513	766	954	1 234	1 435	1 591	1 775

Kvarstående deltagare i tjänsten IPSU del A													
	2020						2021						
	mar	apr	maj	jun	jul	aug	sep	okt	nov	dec	jan	feb	mar
Totalt antal deltagare	48	30	28	27	13	25	21	31	42	11	20	28	44
- varav kvinnor	20	10	12	8	4	7	5	13	14	4	3	8	14
- varav män	28	20	16	19	9	18	16	18	28	7	17	20	30

Kvarstående deltagare i tjänsten IPSU del B													
	2020										2021		
	mar	apr	maj	jun	jul	aug	sep	okt	nov	dec	jan	feb	mar
Totalt antal deltagare	236	248	259	277	289	304	314	313	336	318	337	351	369
- varav kvinnor	62	75	82	87	89	91	100	95	103	96	106	110	124
- varav män	174	173	177	190	200	213	214	218	233	222	231	241	245

Kvarstående deltagare i tjänsten Yrkessvenska A													
	2020										2021		
	mar	apr	maj	jun	jul	aug	sep	okt	nov	dec	jan	feb	mar
Totalt antal deltagare	619	689	823	1 090	1 049	1 048	1 037	963	1 038	1 074	1 082	1 175	1 220
Deltagare från garantiprogrammen	375	411	502	683	679	699	707	639	696	720	730	785	816
- varav kvinnor	144	161	212	287	279	254	288	268	315	319	344	381	423
- varav män	231	250	290	396	400	445	419	371	381	401	386	404	393
Deltagare från etableringsuppdraget	155	191	203	238	233	177	172	169	155	148	151	181	187
- varav kvinnor	75	89	89	108	99	67	63	67	60	59	72	87	90
- varav män	102	102	114	130	134	110	109	102	95	89	79	94	97
Övriga deltagare	89	87	118	169	137	172	158	155	187	206	201	209	217
- varav kvinnor	34	37	56	66	45	47	44	44	60	65	63	64	79
- varav män	55	50	62	103	92	125	114	111	127	141	138	145	138

Kvarstående deltagare i tjänsten Yrkessvenska B													
	2020										2021		
	mar	apr	maj	jun	jul	aug	sep	okt	nov	dec	jan	feb	mar
Totalt antal deltagare	1 148	1 141	1 095	1 193	1 136	1 103	1 159	1 271	1 349	1 292	1 280	1 286	1 356
Deltagare från garantiprogrammen	694	700	630	676	640	635	631	625	640	598	576	543	582
- varav kvinnor	190	206	182	190	188	212	209	224	227	232	233	207	229
- varav män	504	494	448	486	452	423	422	401	413	366	343	336	353
Deltagare från etableringsuppdraget	155	104	90	99	89	77	61	59	59	46	39	34	35
- varav kvinnor	34	29	24	31	29	29	19	17	14	13	9	9	10
- varav män	88	75	66	68	60	48	42	42	45	33	30	25	25
Övriga deltagare	299	337	375	418	407	391	467	587	650	648	665	709	739
- varav kvinnor	128	149	188	206	206	194	227	260	285	287	301	330	347
- varav män	171	188	187	212	201	197	240	327	365	361	364	379	392

Kvarstående deltagare i tjänsten Introduktion till arbete													
	2020										2021		
	mar	apr	maj	jun	jul	aug	sep	okt	nov	dec	jan	feb	mar
Totalt antal deltagare	3 642	4 341	5 031	5 821	6 109	5 910	6 553	7 120	7 526	7 910	7 725	7 797	7 963
Deltagare från garantiprogrammen	2 267	2 657	2 975	3 334	3 395	3 237	3 503	3 759	3 878	3 972	3 849	3 791	3 838
- varav kvinnor	1 303	1 480	1 673	1 864	1 900	1 816	1 971	2 118	2 212	2 278	2 222	2 176	2 204
- varav män	964	1 177	1 302	1 470	1 495	1 421	1 532	1 641	1 666	1 694	1 627	1 615	1 634
Deltagare från etableringsuppdraget	30	24	23	22	18	10	9	5	7	7	4	3	1
- varav kvinnor	14	12	11	12	11	5	5	2	6	6	4	3	1
- varav män	16	12	12	10	7	5	4	3	1	1			
Övriga deltagare	1 345	1 660	2 033	2 465	2 696	2 663	3 041	3 356	3 641	3 931	3 872	4 003	4 124
- varav kvinnor	877	1 110	1 353	1 605	1 751	1 710	1 976	2 188	2 373	2 574	2 536	2 636	2 719
- varav män	468	550	680	860	945	953	1 065	1 168	1 268	1 357	1 336	1 367	1 405

Insatser för personer med funktionsnedsättning som innebär nedsatt arbetsförmåga

Antal kvarstående med beslut om SIUS													
	2020										2021		
	mar	apr	maj	jun	jul	aug	sep	okt	nov	dec	jan	feb	mar
Kvarstående	11 268	11 371	11 241	10 454	10 311	10 021	9 732	9 577	9 539	9 622	9 482	9 656	9 981
- varav kvinnor	4 807	4 861	4 785	4 401	4 333	4 215	4 064	4 022	4 048	4 085	4 042	4 093	4 223
- varav män	6 461	6 510	6 456	6 053	5 978	5 806	5 668	5 555	5 491	5 537	5 440	5 563	5 758

Beslut om stöd till personligt biträde													
	2020										2021		
	mar	apr	maj	jun	jul	aug	sep	okt	nov	dec	jan	feb	mar
Kvarstående	8 004	7 715	7 530	7 314	7 152	7 031	6 929	6 810	6 740	6 580	6 380	6 325	6 301
- varav kvinnor	3 115	2 977	2 900	2 815	2 747	2 707	2 678	2 672	2 667	2 595	2 509	2 494	2 520
- varav män	4 889	4 738	4 630	4 499	4 405	4 324	4 251	4 138	4 073	3 985	3 871	3 831	3 781
Nya beslut	702	657	655	653	448	380	625	744	672	546	604	585	661
- varav kvinnor	319	300	296	292	188	193	295	366	315	244	253	287	316
- varav män	383	357	359	361	260	187	330	378	357	302	351	298	345

Nya beslut om stöd till hjälpmedel

	2020										2021		
	mar	apr	maj	jun	jul	aug	sep	okt	nov	dec	jan	feb	mar
Antal fattade beslut	382	306	280	313	243	154	254	358	302	296	322	288	336
- varav kvinnor	205	167	151	178	135	83	133	227	159	154	188	165	177
- varav män	177	139	129	135	108	71	121	131	143	142	134	123	159

Nystartsjobb

Inflöde i nystartsjobb

	2020										2021		
	mar	apr	maj	jun	jul	aug	sep	okt	nov	dec	jan	feb	mar
Totalt	2 417	1 936	1 722	2 298	1 723	1 898	2 205	2 223	2 186	1 455	1 538	1 679	2 062
- varav kvinnor	696	579	468	657	481	624	664	705	658	516	522	517	612
- varav män	1 721	1 357	1 254	1 641	1 242	1 274	1 541	1 518	1 528	939	1 016	1 162	1 450
- varav från JOB	192	151	110	217	128	151	185	175	179	105	102	123	141
- varav funktionsnedsatta	198	147	148	182	126	143	155	145	142	104	117	127	152
- varav nyanlända	327	260	257	259	227	265	323	320	308	191	178	174	231

Kostnad per deltagare i nystartsjobb med olika nedsättning av skatteutgiften

	Andel av samtliga deltagare (procent)	Beräknad kostnad per deltagare/mån (kronor)
Nedsättning med 1 arbetsgivaravgift	19%	6 300
Nedsättning med 2 arbetsgivaravgift	16%	12 000
Nedsättning med 2,5 arbetsgivaravgift	65%	14 500
SUMMA	100%	12 500

Statistik över arbetslösa och deltagare i program

	Statistik arbetslöshet och deltagare i program					
	Första kvartalet 2021			Första kvartalet 2020		
	Totalt	Andel kvinnor	Andel män	Totalt	Andel kvinnor	Andel män
Kvarstående arbetssökande	680 400	48%	52%	602 900	48%	52%
Öppet arbetslösa	210 100	45%	55%	225 700	45%	55%
Deltagare i arbetsmarknads- politiska program	225 900	48%	52%	171 400	49%	51%
Inskrivna i jobb- och utvecklingsgarantin	125 000	49%	51%	113 800	48%	52%
Jobbgarantin för ungdomar	26 000	39%	61%	16 300	37%	63%

Andelen kvinnor och män med arbetslöshetsersättning				
		2019	2020	2021
Arbetssökande med inkomstrelaterad ersättning	<i>Kvinnor</i>	49%	47%	46%
	<i>Män</i>	51%	53%	54%
Arbetssökande med grundbeloppet	<i>Kvinnor</i>	45%	43%	42%
	<i>Män</i>	55%	57%	58%

Andelen kvinnor, män, utrikesfödda samt personer med funktionsnedsättning av de arbetssökande				
		2019	2020	2021
Kvarstående sökande totalt	<i>Kvinnor</i>	48%	48%	48%
	<i>Män</i>	52%	52%	52%
	<i>Utrikesfödda</i>	51%	49%	50%
	<i>Funktionsnedsättning</i>	27%	23%	22%
Öppet arbetslösa	<i>Kvinnor</i>	47%	46%	45%
	<i>Män</i>	53%	54%	55%
	<i>Utrikesfödda</i>	51%	47%	48%
	<i>Funktionsnedsättning</i>	12%	9%	9%
Sökande som fått arbete	<i>Kvinnor</i>	46%	48%	48%
	<i>Män</i>	54%	52%	52%
	<i>Utrikesfödda</i>	41%	37%	36%
	<i>Funktionsnedsättning</i>	16%	13%	10%
Deltidsarbetslösa	<i>Kvinnor</i>	66%	65%	64%
	<i>Män</i>	34%	35%	36%
	<i>Utrikesfödda</i>	42%	40%	41%
	<i>Funktionsnedsättning</i>	8%	6%	5%
Timanställda	<i>Kvinnor</i>	62%	61%	59%
	<i>Män</i>	38%	39%	41%
	<i>Utrikesfödda</i>	41%	39%	40%
	<i>Funktionsnedsättning</i>	7%	5%	4%

Andelen kvinnor, män, utrikesfödda samt personer med funktionsnedsättning av deltagare i arbetsmarknadspolitiska program		2019	2020	2021
Jobb- & utvecklingsgarantin	<i>Kvinnor</i>	47%	48%	49%
	<i>Män</i>	53%	52%	51%
	<i>Utrikesfödda</i>	63%	65%	64%
	<i>Funktionsnedsättning</i>	28%	25%	24%
Jobbgaranti för ungdomar	<i>Kvinnor</i>	38%	38%	39%
	<i>Män</i>	62%	62%	61%
	<i>Utrikesfödda</i>	41%	39%	38%
	<i>Funktionsnedsättning</i>	18%	12%	9%
Arbetsmarknadsutbildning	<i>Kvinnor</i>	24%	29%	30%
	<i>Män</i>	76%	71%	70%
	<i>Utrikesfödda</i>	56%	49%	44%
	<i>Funktionsnedsättning</i>	21%	18%	13%
Start av näringsverksamhet	<i>Kvinnor</i>	48%	46%	47%
	<i>Män</i>	52%	54%	53%
	<i>Utrikesfödda</i>	32%	28%	24%
	<i>Funktionsnedsättning</i>	16%	16%	10%
Arbetspraktik	<i>Kvinnor</i>	47%	44%	48%
	<i>Män</i>	53%	56%	52%
	<i>Utrikesfödda</i>	56%	47%	51%
	<i>Funktionsnedsättning</i>	47%	53%	39%
Förberedande insatser	<i>Kvinnor</i>	59%	56%	51%
	<i>Män</i>	41%	44%	49%
	<i>Utrikesfödda</i>	38%	42%	54%
	<i>Funktionsnedsättning</i>	55%	44%	18%
Etableringsprogrammet	<i>Kvinnor</i>	57%	59%	59%
	<i>Män</i>	43%	41%	41%
	<i>Funktionsnedsättning</i>	2%	2%	1%

Andelen kvinnor, män, utrikesfödda samt personer med funktionsnedsättning av deltagare i arbetsmarknadspolitiska program

		2019	2020	2021
Introduktionsjobb	<i>Kvinnor</i>	34%	38%	39%
	<i>Män</i>	66%	62%	61%
	<i>Utrikesfödda</i>	81%	87%	87%
	<i>Funktionsnedsättning</i>	10%	7%	7%
Extratjänster	<i>Kvinnor</i>	54%	65%	61%
	<i>Män</i>	46%	35%	39%
	<i>Utrikesfödda</i>	82%	91%	90%
	<i>Funktionsnedsättning</i>	14%	9%	10%
Lönebidrag för anställning	<i>Kvinnor</i>	40%	40%	41%
	<i>Män</i>	60%	60%	59%
	<i>Utrikesfödda</i>	18%	18%	18%
Skyddat arbete hos offentlig arbetsgivare	<i>Kvinnor</i>	30%	31%	32%
	<i>Män</i>	70%	69%	68%
	<i>Utrikesfödda</i>	24%	23%	24%
Lönebidrag för utveckling	<i>Kvinnor</i>	41%	41%	39%
	<i>Män</i>	59%	59%	61%
	<i>Utrikesfödda</i>	19%	19%	19%
Lönebidrag för trygghet	<i>Kvinnor</i>	41%	41%	41%
	<i>Män</i>	59%	59%	59%
	<i>Utrikesfödda</i>	14%	14%	14%
Nystartsjobb	<i>Kvinnor</i>	29%	32%	33%
	<i>Män</i>	71%	68%	67%
	<i>Utrikesfödda</i>	83%	84%	84%
	<i>Funktionsnedsättning</i>	8%	8%	8%
Yrkesintroduktionsanställning	<i>Kvinnor</i>	16%	17%	7%
	<i>Män</i>	84%	83%	93%
	<i>Utrikesfödda</i>	13%	12%	11%
	<i>Funktionsnedsättning</i>	1%	1%	0%