

Arbetsmarknadsläget i Sveriges län

Kvartal 1 2026

Arbetsförmedlingen
Författare: Analysavdelningen
Datum: 2026-04-29
Diarienummer: Af-2026/0035 2743
Arbetsförmedlingen Analys 2026:06

Innehåll

1	Inledning	7
2	Stockholms och Gotlands län	8
2.1	Relativ arbetslöshet	9
2.2	Långtidsarbetslöshet.....	11
2.3	Högst förgymnasial utbildning	13
2.4	Ungdomar	14
2.5	Inrikes och utrikes födda	15
2.6	Nyanmälda lediga platser	17
3	Uppsala län	20
3.1	Relativ arbetslöshet	20
3.2	Långtidsarbetslöshet.....	22
3.3	Högst förgymnasial utbildning	24
3.4	Ungdomar	25
3.5	Inrikes och utrikes födda	26
3.6	Nyanmälda lediga platser	28
4	Södermanlands län	30
4.1	Relativ arbetslöshet	30
4.2	Långtidsarbetslöshet.....	32
4.3	Högst förgymnasial utbildning	34
4.4	Ungdomar	35
4.5	Inrikes och utrikes födda	36
4.6	Nyanmälda lediga platser	38
5	Östergötlands län	40
5.1	Relativ arbetslöshet	40
5.2	Långtidsarbetslöshet.....	42
5.3	Högst förgymnasial utbildning	44
5.4	Ungdomar	45
5.5	Inrikes och utrikes födda	46
5.6	Nyanmälda lediga platser	48
6	Jönköpings län	50
6.1	Relativ arbetslöshet	50
6.2	Långtidsarbetslöshet.....	52
6.3	Högst förgymnasial utbildning	54
6.4	Ungdomar	55
6.5	Inrikes och utrikes födda	57
6.6	Nyanmälda lediga platser	58
7	Kronobergs län	60

7.1	Relativ arbetslöshet	60
7.2	Långtidsarbetslöshet.....	62
7.3	Högst förgymnasial utbildning	64
7.4	Ungdomar	65
7.5	Inrikes och utrikes födda	66
7.6	Nyanmälda lediga platser	67
8	Kalmar län.....	69
8.1	Relativ arbetslöshet	69
8.2	Långtidsarbetslöshet.....	71
8.3	Högst förgymnasial utbildning	73
8.4	Ungdomar	74
8.5	Inrikes och utrikes födda	76
8.6	Nyanmälda lediga platser	77
9	Blekinge län.....	79
9.1	Relativ arbetslöshet	79
9.2	Långtidsarbetslöshet.....	81
9.3	Högst förgymnasial utbildning	83
9.4	Ungdomar	84
9.5	Inrikes och utrikes födda	85
9.6	Nyanmälda lediga platser	86
10	Skåne län	88
10.1	Relativ arbetslöshet	88
10.2	Långtidsarbetslöshet.....	90
10.3	Högst förgymnasial utbildning	92
10.4	Ungdomar	93
10.5	Inrikes och utrikes födda	94
10.6	Nyanmälda lediga platser	96
11	Hallands län.....	97
11.1	Relativ arbetslöshet	97
11.2	Långtidsarbetslöshet.....	99
11.3	Högst förgymnasial utbildning	101
11.4	Ungdomar	102
11.5	Inrikes och utrikes födda	103
11.6	Nyanmälda lediga platser	104
12	Västra Götalands län	106
12.1	Relativ arbetslöshet	106
12.2	Långtidsarbetslöshet.....	109
12.3	Högst förgymnasial utbildning	111
12.4	Ungdomar	112

12.5	Inrikes och utrikes födda	113
12.6	Nyanmälda lediga platser	115
13	Värmlands län	117
13.1	Relativ arbetslöshet	117
13.2	Långtidsarbetslöshet.....	120
13.3	Högst förgymnasial utbildning	122
13.4	Ungdomar	123
13.5	Inrikes och utrikes födda	124
13.6	Nyanmälda lediga platser	125
14	Örebro län.....	127
14.1	Relativ arbetslöshet	127
14.2	Långtidsarbetslöshet.....	129
14.3	Högst förgymnasial utbildning	131
14.4	Ungdomar	132
14.5	Inrikes och utrikes födda	133
14.6	Nyanmälda lediga platser	135
15	Västmanlands län	137
15.1	Relativ arbetslöshet	137
15.2	Långtidsarbetslöshet.....	139
15.3	Högst förgymnasial utbildning	141
15.4	Ungdomar	142
15.5	Inrikes och utrikes födda	143
15.6	Nyanmälda lediga platser	145
16	Dalarnas län.....	147
16.1	Relativ arbetslöshet	147
16.2	Långtidsarbetslöshet.....	149
16.3	Högst förgymnasial utbildning	151
16.4	Ungdomar	152
16.5	Inrikes och utrikes födda	153
16.6	Nyanmälda lediga platser	155
17	Gävleborgs län.....	157
17.1	Relativ arbetslöshet	157
17.2	Långtidsarbetslöshet.....	159
17.3	Högst förgymnasial utbildning	161
17.4	Ungdomar	162
17.5	Inrikes och utrikes födda	163
17.6	Nyanmälda lediga platser	165
18	Västernorrlands län	167
18.1	Relativ arbetslöshet	167

18.2	Långtidsarbetslöshet.....	169
18.3	Högst förgymnasial utbildning	171
18.4	Ungdomar	172
18.5	Inrikes och utrikes födda	173
18.6	Nyanmälda lediga platser	175
19	Jämtlands län	177
19.1	Relativ arbetslöshet	177
19.2	Långtidsarbetslöshet.....	179
19.3	Högst förgymnasial utbildning	181
19.4	Ungdomar	182
19.5	Inrikes och utrikes födda	183
19.6	Nyanmälda lediga platser	184
20	Västerbottens län.....	186
20.1	Relativ arbetslöshet	186
20.2	Långtidsarbetslöshet.....	188
20.3	Högst förgymnasial utbildning	190
20.4	Ungdomar	191
20.5	Inrikes och utrikes födda	192
20.6	Nyanmälda lediga platser	194
21	Norrbottnens län	195
21.1	Relativ arbetslöshet	195
21.2	Långtidsarbetslöshet.....	197
21.3	Högst förgymnasial utbildning	200
21.4	Ungdomar	201
21.5	Inrikes och utrikes födda	202
21.6	Nyanmälda lediga platser	204

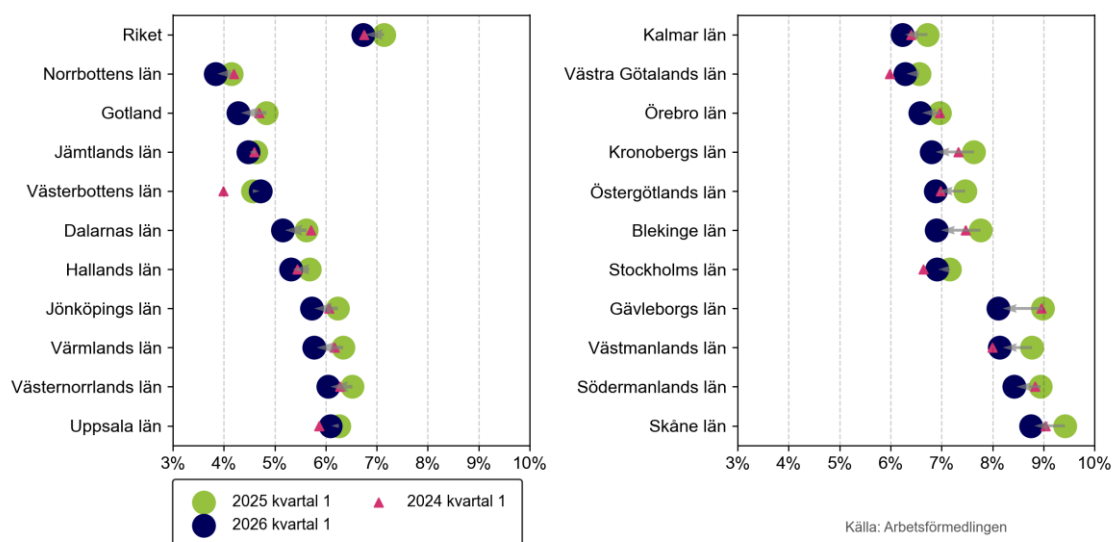
1 Inledning

Trots en turbulent inledning på 2026 visar arbetslöshetssiffrorna för årets första kvartal att återhämtningen på arbetsmarknaden, som inleddes hösten 2025, fortsätter. Antalet inskrivna arbetslösa¹ minskade från i genomsnitt 377 000 under det första kvartalet 2025 till 359 000 under samma kvartal 2026. Den relativa arbetslöshetsnivån² har också minskat under perioden, från 7,1 procent till 6,7 procent, vilket är den lägsta nivån sedan sommaren 2024.

I likhet med slutet av 2025 syns en bred nedgång i hela landet under det första kvartalet 2026, där samtliga län utom Västerbotten har haft en minskning av den relativa arbetslösheten. Den största nedgången skedde i Gävleborgs län, följt av Blekinge och Kronoberg län. Skåne är det storstadslän som har minskat mest, medan Stockholm och Västra Götalands län har minskat mindre än riksgenomsnittet.

Under det första kvartalet 2026 var den relativa arbetslöshetsnivån högst i Skåne, följt av Södermanlands, Västmanlands och Gävleborgs län. De lägsta nivåerna hade Norrbottens, Gotlands, Jämtlands och Västerbottens län. Arbetsmarknaden varierar även inom länen, vilket går att läsa om i respektive läns kapitel i den här automatiserade rapporten.

Figur 1.1 Utveckling av arbetslösheten som andel av arbetskraften



¹ Antalet inskrivna arbetslösa avser åldrarna 16–66 år.

² Antalet inskrivna arbetslösa som andel av den registerbaserade arbetskraften.

2 Stockholms och Gotlands län

Mellan det första kvartalet 2025 och samma kvartal 2026 sjönk antalet inskrivna arbetslösa³ i Stockholms län. Under det första kvartalet 2026 var i genomsnitt 90 300 personer inskrivna som arbetslösa, vilket innebär en minskning med 2 000 personer, eller 2 procent, jämfört med ett år tidigare. I riket minskade antalet inskrivna arbetslösa under perioden med 5 procent. Däremot var antalet inskrivna arbetslösa i länet fler jämfört med samma period två år tidigare. Det har sedan dess blivit 6 procent fler inskrivna arbetslösa. I Gotlands län var 1 200 personer inskrivna som arbetslösa under det första kvartalet 2026, vilket kan jämföras med 1 400 personer under samma period 2025. Under det första kvartalet 2026 var det 21 800 av de arbetslösa som fick ett arbete, samtidigt som 21 500 personer skrev in sig som arbetssökande i Stockholms län.

Den privata tjänstesektorn sysselsätter en högre andel i Stockholms län jämfört med i riket totalt sett, enligt statistik från Statistiska centralbyrån (SCB, BAS)⁴. I Stockholms län arbetar 59 procent av den sysselsatta befolkningen inom branschen vilket kan jämföras med 45 procent i riket. Samtidigt står både industrin och den offentliga tjänstesektorn för en lägre andel av sysselsättningen än i riket som helhet. Den offentliga tjänstesektorn sysselsätter 28 procent av de som arbetar i Stockholms län, medan 34 procent arbetar inom branschen i riket. 6 procent arbetar inom industrin, vilket kan jämföras med 12 procent av de sysselsatta i hela riket. I Stockholm kommun arbetar 69 procent av de sysselsatta inom privat tjänstesektor, vilket är den högsta andelen i länet. I Salem arbetar 27 procent i privat tjänstesektor, vilket är den lägsta andelen i länet. I Salem arbetar 56 procent i offentlig tjänstesektor, medan motsvarande siffra i Sigtuna är 19 procent, vilket är mest respektive minst av kommunerna i länet. Den mest industritunga kommunen i länet är Södertälje, där 34 procent arbetar inom branschen. Lägst är andelen i Salem, där endast 2 procent arbetar inom industrin.

Sysselsättningsgraden⁵ är i Stockholms län högre än i riket som helhet. Under det fjärde kvartalet 2025 var den 75,2 procent, vilket kan jämföras med sysselsättningsgraden i riket som var 75,1 procent. Den högsta sysselsättningsgraden i länet, 81,0 procent, hade Nykvarn följt av Värmdö, där sysselsättningsgraden var 78,9 procent. Den lägsta sysselsättningsgraden hade Botkyrka, följt av Södertälje. Där var nivån 70,5 respektive 71,3 procent.

I Gotlands län var sysselsättningsgraden 76,7 procent under det fjärde kvartalet 2025. Offentliga tjänster står för omkring 42 procent av sysselsättningen, 36 procent arbetar i privat tjänstesektor och cirka 7 procent arbetar inom industrin.

³ Antalet arbetslösa avser åldrarna 16–66 år om inget annat anges.

⁴ Statistiken över antalet sysselsatta per bransch avser arbetsställets belägenhet, 15–74 år, kvartal 4 2025 (preliminär statistik).

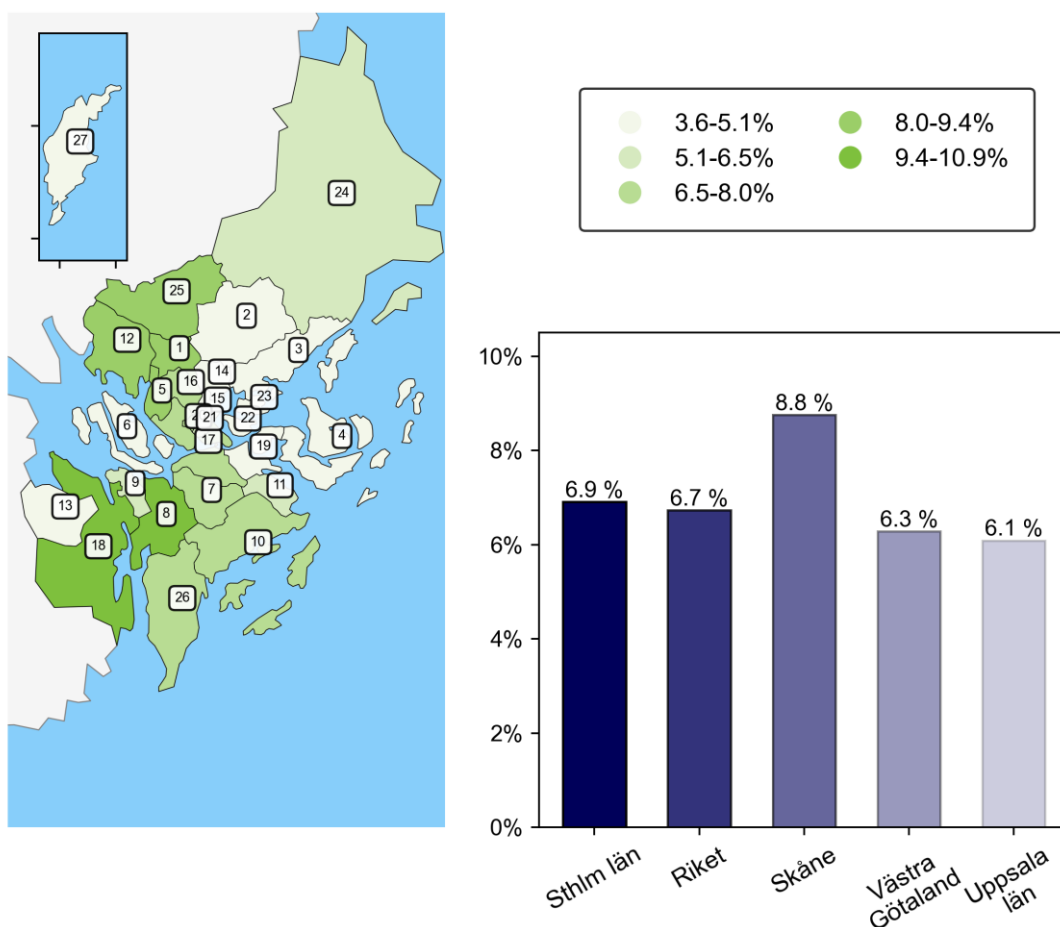
⁵ Avser sysselsättningsgraden i åldrarna 16–65 år enligt BAS kvartal 4 2025 (preliminär statistik).

2.1 Relativ arbetslöshet

Arbetslösheten är högre än riksgenomsnittet i Stockholms län. Under det första kvartalet 2026 var den relativa arbetslöshetsnivån (antalet inskrivna arbetslösa som andel av den registerbaserade arbetskraften) 6,9 procent i Stockholms län. Det kan jämföras med 6,7 procent i riket som helhet. Bland kvinnor var arbetslösheten 7,0 procent i Stockholms län under det första kvartalet 2026. Det är en högre nivå än bland män, där motsvarande siffra var 6,8 procent. I Gotlands län var arbetslöshetsnivån 4,3 procent under perioden. För kvinnor var arbetslöshetsnivån 4,0 procent och för män var arbetslöshetsnivån 4,6 procent.

Det är fler kommuner i Stockholms län som har en lägre arbetslöshetsnivå än riksgenomsnittet än kommuner som har en arbetslöshetsnivå över rikets. Ekerö hade den lägsta arbetslöshetsnivån i länet under det första kvartalet 2026, 3,6 procent. Näst lägst var arbetslöshetsnivån i Vaxholm, 3,9 procent, och Värmdö, 4,0 procent. I den andra änden av skalan med länets högsta arbetslöshet var Södertälje. Där var den relativa arbetslöshetsnivån 10,9 procent under det första kvartalet 2026. Även Botkyrka och Sigtuna tillhörde de kommuner i länet där arbetslösheten var högre, 10,4 respektive 8,8 procent.

Figur 2.1 Arbetslösa som andel av den registerbaserade arbetskraften, Stockholms och Gotlands län, kvartal 1 2026



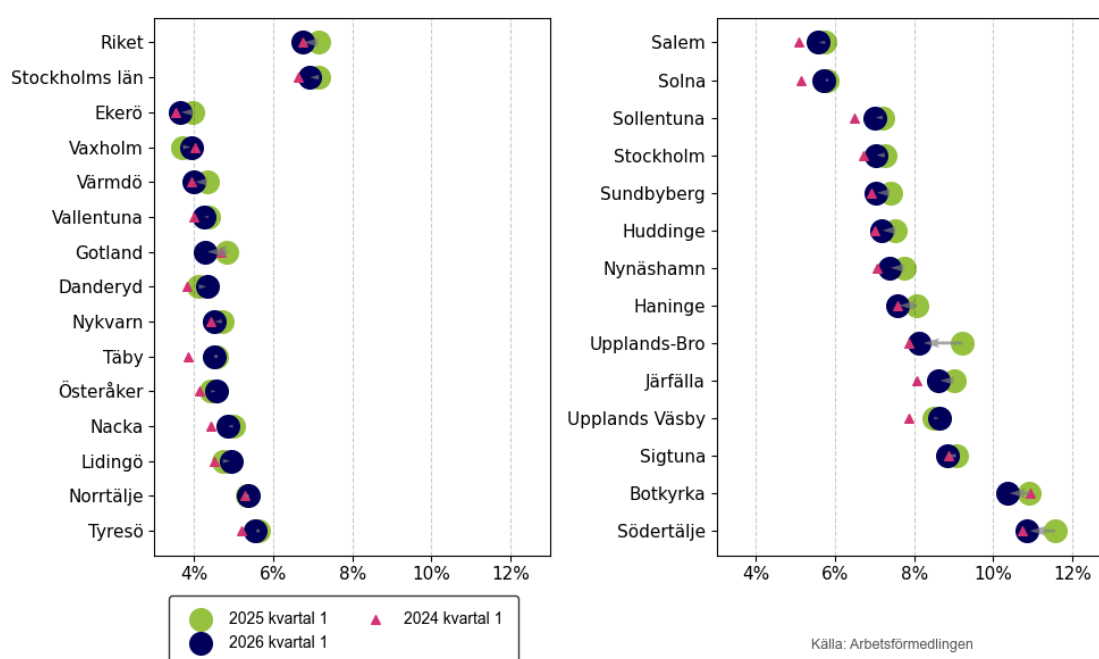
Tabell 2.1 Arbetslösa som andel av den registerbaserade arbetskraften, Stockholms och Gotlands län, kvartal 1 2026

Nr	Kommun	%	Nr	Kommun	%	Nr	Kommun	%
1	Upplands Väsby	8,6	2	Vallentuna	4,2	3	Österåker	4,6
4	Värmdö	4,0	5	Järfälla	8,6	6	Ekerö	3,6
7	Huddinge	7,2	8	Botkyrka	10,4	9	Salem	5,6
10	Haninge	7,6	11	Tyresö	5,5	12	Upplands-Bro	8,1
13	Nykvarn	4,5	14	Täby	4,5	15	Danderyd	4,3
16	Sollentuna	7,0	17	Stockholm	7,0	18	Södertälje	10,9
19	Nacka	4,8	20	Sundbyberg	7,0	21	Solna	5,7
22	Lidingö	4,9	23	Vaxholm	3,9	24	Norrköping	5,4
25	Sigtuna	8,8	26	Nynäshamn	7,4	27	Gotland	4,3

Arbetslösheten var 0,3 procentenheter lägre i Stockholms län under det första kvartalet 2026 än under motsvarande period 2025. Även i riket som helhet har arbetslösheten minskat under perioden. I Gotlands län har den relativa

arbetslösheten minskat med 0,5 procentenheter. Arbetslösheten har sjunkit i de flesta kommunerna i Stockholms län under det senaste året. Allra störst minskning har Upplands-Bro haft. Där har arbetslöshetsnivån sjunkit med 1,1 procentenheter mellan det första kvartalet 2025 och samma period 2026. Den näst största minskningen har Södertälje haft, där arbetslösheten sjunkit med 0,7 procentenheter under perioden. Arbetslösheten har dock ökat med 0,2 i Österåker, den största ökningen av alla kommuner i Stockholms län. Utvecklingen av relativ arbetslöshet i Stockholm-Gotland under det senaste året visas i figuren nedan. Den rosa triangeln visar utvecklingen sedan det första kvartalet 2024.

Figur 2.2 Utvecklingen av arbetslösheten som andel av den registerbaserade arbetskraften, Stockholms och Gotlands län



2.2 Långtidsarbetslöshet

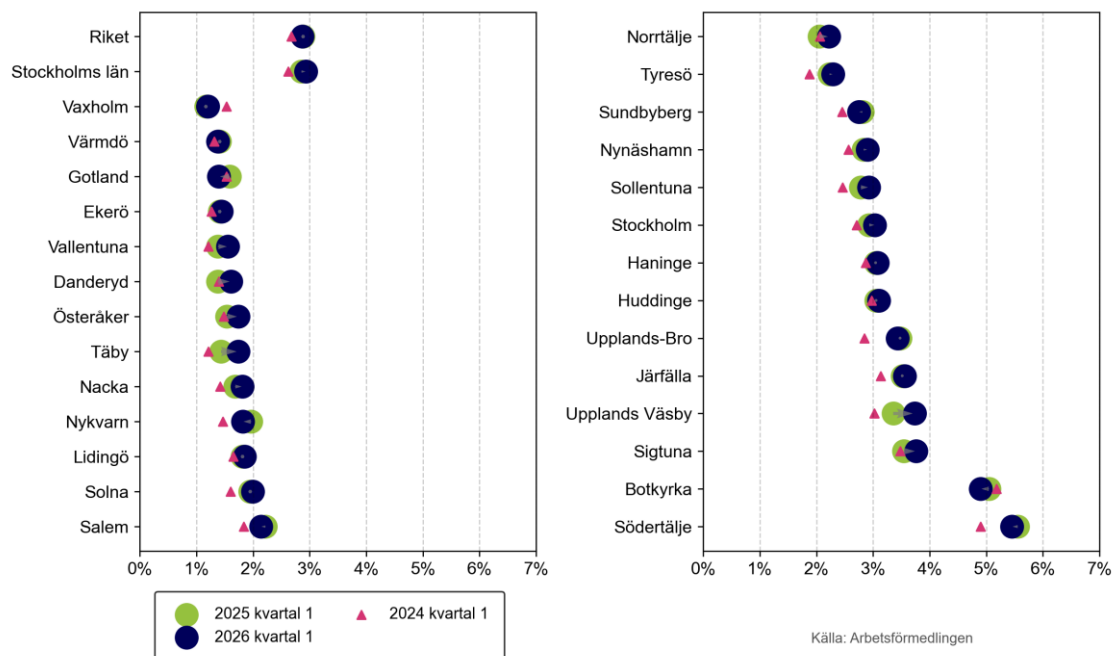
Att motverka långtidsarbetslöshet är ett viktigt fokus för Arbetsförmedlingen. I Stockholms län har dessvärre långtidsarbetslösheten ökat under det senaste året. Under det första kvartalet 2026 hade 38 300 arbetslösa i länet varit utan arbete i 12 månader eller mer, en ökning med 1 500 personer, eller 4 procent, jämfört med samma period 2025. Även i riket totalt sett har antalet långtidsarbetslösa ökat under perioden. I Gotlands län var 400 personer långtidsarbetslösa under det första kvartalet 2026, lika många som under samma period 2025.

Under det första kvartalet 2026 utgjorde de långtidsarbetslösa 42 procent av det totala antalet inskrivna arbetslösa i Stockholms län. Det är en lägre andel än i riket i stort där motsvarande siffra var 43 procent. Vaxholm är den kommun i länet där de långtidsarbetslösa utgör den lägsta andelen av det totala antalet arbetslösa, 31 procent. Även Värmdö hade en låg andel, 34 procent. I Södertälje är andelen högst i

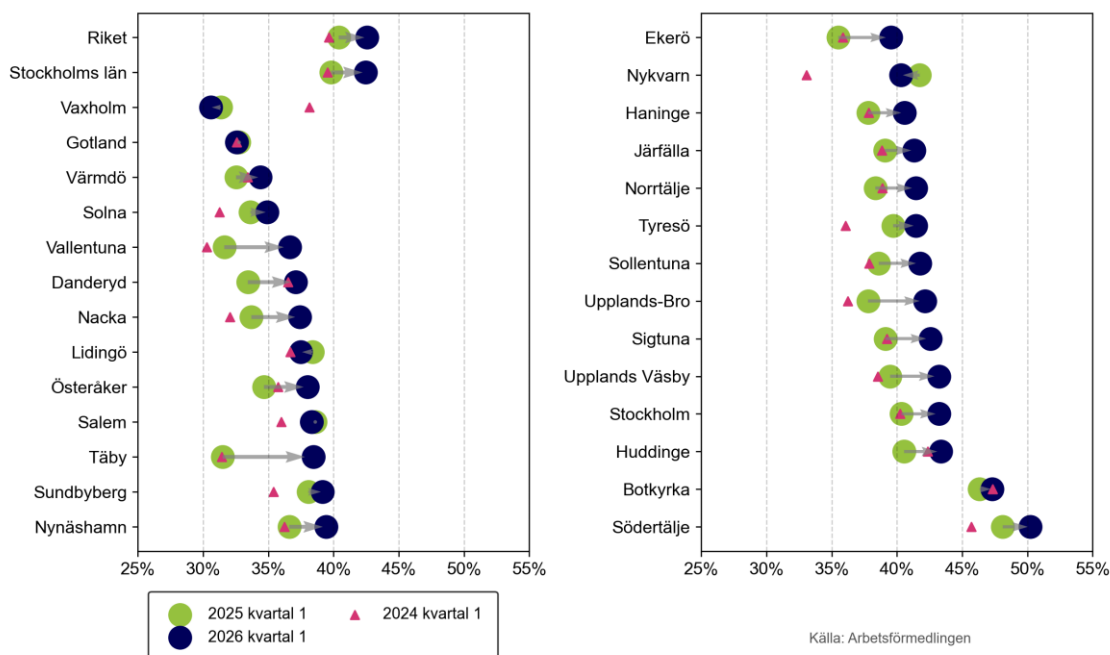
länet. Där har 50 procent av de inskrivna arbetslösa varit utan arbete i 12 månader eller mer. Långtidsarbetslösheten som andel av den registerbaserade arbetskraften var 2,9 procent i Stockholms län under det första kvartalet 2026. Det är samma nivå som i riket totalt sett. I Gotlands län utgjorde de långtidsarbetslösa 33 procent av det totala antalet arbetslösa under det första kvartalet 2026. Räknat som andel av arbetskraften var 1,4 procent långtidsarbetslösa.

Antalet personer som varit utan arbete i minst två år har blivit fler i Stockholms län. 20 300 arbetslösa i länet hade varit utan arbete i 24 månader eller mer under det första kvartalet 2026. Det är en ökning från 19 400 personer ett år tidigare. I Gotlands län hade 200 av de arbetslösa i länet varit utan arbete i 24 månader eller mer.

Figur 2.3 Utvecklingen av långtidsarbetslösheten som andel av den registerbaserade arbetskraften, Stockholms och Gotlands län



Figur 2.4 Utvecklingen av långtidsarbetslösheten som andel av totalt antal inskrivna arbetslösa, Stockholms och Gotlands län



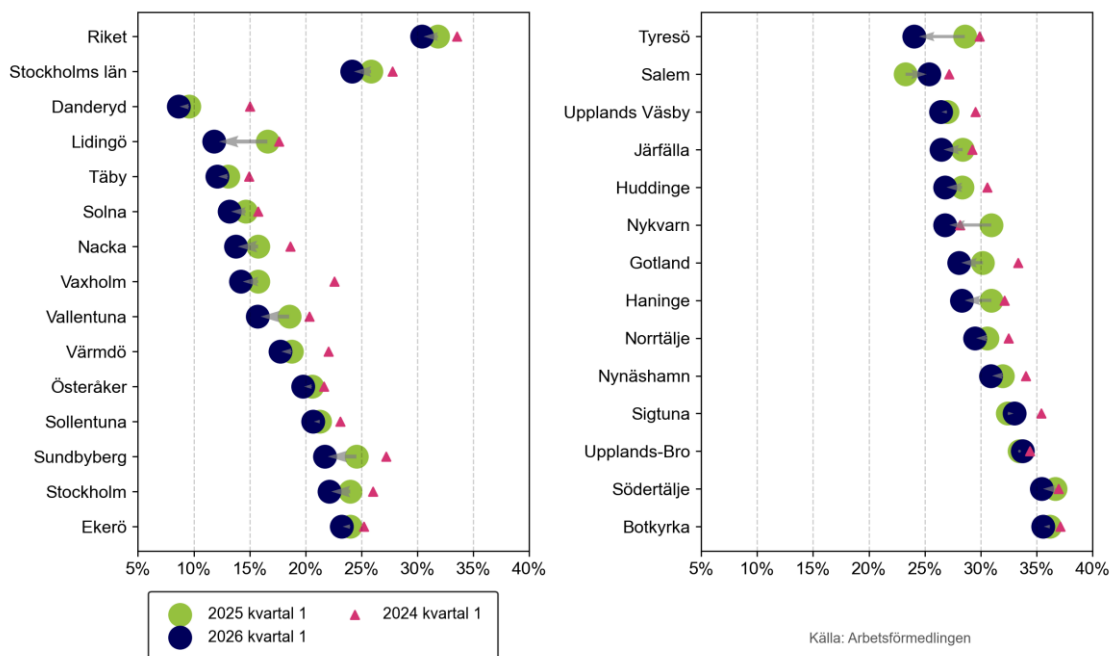
2.3 Högst förgymnasial utbildning

En fullföljd gymnasial utbildning utgör en vattendelare på svensk arbetsmarknad och spelar avgörande roll för möjligheten till en varaktig etablering. Arbetsmarknaden är begränsad för personer som saknar gymnasieutbildning och arbetslösheten är betydligt högre. Under det senaste året har antalet kortutbildade inskrivna arbetslösa minskat med 2 100 personer i Stockholms län. Under det första kvartalet 2026 saknade 21 800 av de inskrivna arbetslösa en fullständig gymnasieutbildning eller motsvarande. I Gotlands län saknade 300 av de inskrivna arbetslösa en fullständig gymnasial utbildning under det första kvartalet 2026, en minskning med 100 personer jämfört med samma period 2025. På riksnivå minskade också antalet inskrivna arbetslösa som saknar fullständig gymnasieutbildning. Under det första kvartalet 2026 var 109 000 personer i gruppen inskrivna som arbetslösa, vilket kan jämföras med 120 000 personer under samma period 2025.

24 procent av de inskrivna arbetslösa i Stockholms län saknade en gymnasieutbildning eller motsvarande under det första kvartalet 2026. Andelen arbetslösa som saknar en gymnasieutbildning är därmed lägre än i riket som helhet, där 30 procent av de inskrivna arbetslösa saknade gymnasieutbildning under perioden. I Danderyd saknade 9 procent av de inskrivna arbetslösa en fullständig gymnasieutbildning, den lägsta andelen i länet. Den högsta andelen kortutbildade bland de inskrivna arbetslösa hade istället Botkyrka, där 36 procent saknade en gymnasieutbildning. Bland personer som saknar en fullständig gymnasieutbildning var arbetslöshetsnivån 18 procent i Stockholms län under det första kvartalet 2026. Det kan jämföras med den totala arbetslöshetsnivån i länet, som var 6,9 procent.

På riksnivå var motsvarande andelar 20 procent för personer som saknar gymnasieutbildning och 6,7 procent för befolkningen totalt sett.

Figur 2.5 Utvecklingen av andelen med högst förgymnasial utbildning bland de inskrivna arbetslösa, Stockholms och Gotlands län



2.4 Ungdomar

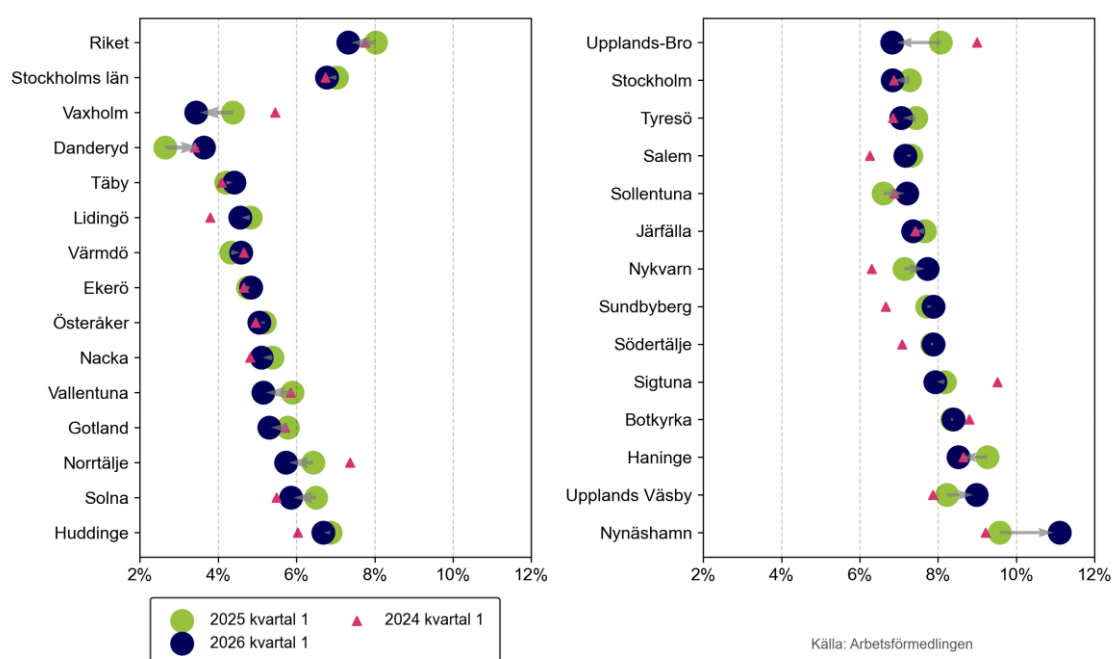
Antalet inskrivna arbetslösa ungdomar kan vara en tidig indikator vid skiften på arbetsmarknaden. Ungdomar är tillsvidareanställda i lägre utsträckning än befolkningen i stort, vilket är en av orsakerna till att de ofta är bland de första att hamna i arbetslöshet när arbetsmarknaden försämras. En stor rörlighet i gruppen gör också att ungdomar ofta är de som först får arbete när arbetsmarknaden stärks. Mellan det första kvartalet 2025 och samma period 2026 har antalet inskrivna arbetslösa unga (18–24 år) i Stockholms län ökat med 300 personer till 7 800 personer. Ungdomsarbetslöshetsnivån, alltså antalet inskrivna arbetslösa ungdomar som andel av arbetskraften, var 6,8 procent i Stockholms län under det första kvartalet 2026. Det är en lägre nivå än i riket, där motsvarande siffra var 7,3 procent under perioden. Arbetslösheten var högre bland unga män än unga kvinnor i Stockholms län under det första kvartalet 2026. Bland män var ungdomsarbetslösheten 8,2 procent, och bland unga kvinnor var 5,4 procent av arbetskraften inskrivna som arbetslösa.

I Gotlands län var i genomsnitt 150 unga inskrivna som arbetslösa under det första kvartalet 2026, vilket är en minskning med 10 procent jämfört med samma period 2025. Arbetslöshetsnivån bland unga var 5,3 procent på Gotland. Bland unga kvinnor var nivån 4,8 procent och för unga män var det 5,8 procent. Den lägsta ungdomsarbetslösheten i länet har Vaxholm, 3,4 procent av arbetskraften

i åldrarna 18–24 år var inskrivna som arbetslösa under det första kvartalet 2026. Även Danderyd och Täby tillhörde de kommuner i länet där ungdomsarbetslösheten var som lägst, 3,6 respektive 4,4 procent. Länets högsta ungdomsarbetslöshet hade Nynäshamn, 11,1 procent.

Upplands-Bro är den kommun i länet där ungdomsarbetslösheten sjunkit mest mellan det första kvartalet 2025 och samma period 2026, med 1,2 procentenheter. Därefter följer Vaxholm och Vallentuna där ungdomsarbetslösheten minskat med 0,9 respektive 0,7 procentenheter.

Figur 2.6 Utvecklingen av ungdomsarbetslösheten som andel av den registerbaserade arbetskraften, Stockholms och Gotlands län



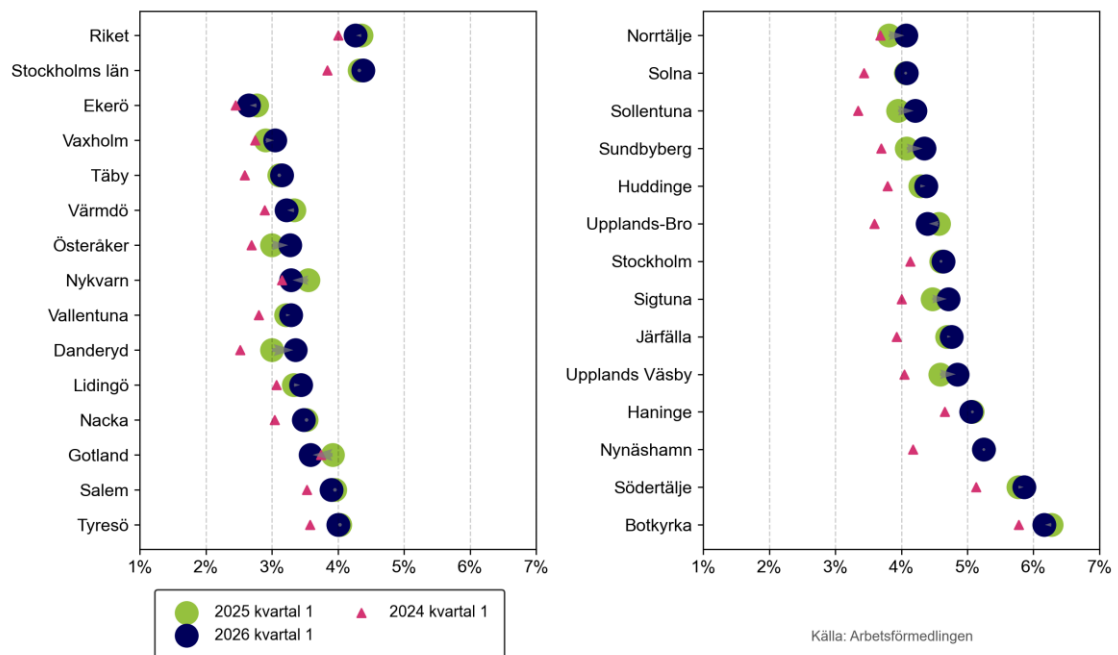
2.5 Inrikes och utrikes födda

Arbetslösheten är generellt sett högre bland utrikes än bland inrikes födda. Det finns flera faktorer bakom att det tar tid att etablera sig på arbetsmarknaden i Sverige, och skillnaderna brukar minska i takt med att vistelsetiden i Sverige ökar. Bland de 90 300 personer som var inskrivna som arbetslösa i Stockholms län under det första kvartalet 2026 var 51 500 personer, eller 57,1 procent, födda i ett annat land än Sverige. Av dessa var 37 400 personer födda i ett land utanför Europa. Totalt sett är 33,5 procent av länets befolkning i åldrarna 16–66 år födda i ett annat land än Sverige. I Gotlands län var 1 200 personer inskrivna som arbetslösa under det första kvartalet 2026. 300 av dessa, eller 24,7 procent, var utrikes födda varav 200 personer var födda utanför Europa. Totalt sett var 12,0 procent av Gotlands befolkning i åldrarna 16–66 år utrikes födda.

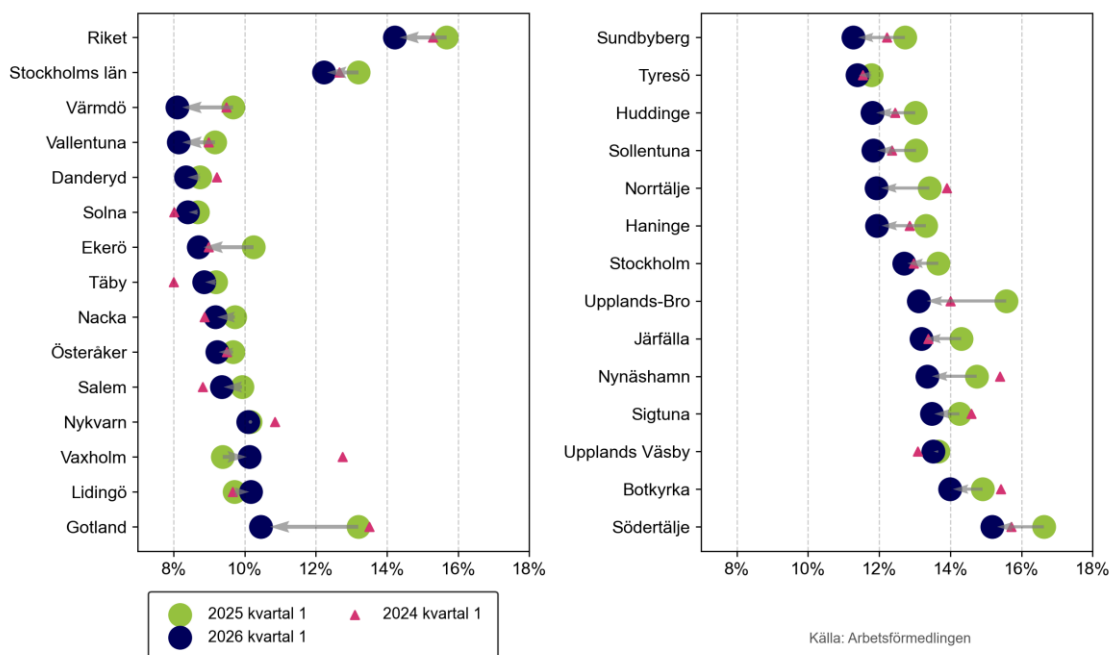
Den relativa arbetslöshetsnivån bland utrikes födda var 12,2 procent i Stockholms län

under det första kvartalet 2026. Bland inrikes födda var arbetslöshetsnivån 4,4 procent under samma tid. Södertälje kommun hade länets högsta arbetslöshetsnivå bland utrikes födda, 15,2 procent, följt av Botkyrka och Upplands Väsby kommun med arbetslöshetsnivåer på 14,0 respektive 13,5 procent bland utrikes födda under perioden. De lägsta arbetslöshetsnivåerna bland utrikes födda hade Värmdö, Vallentuna och Danderyd kommun, med arbetslöshetsnivåer på 8,1, 8,1 respektive 8,4 procent under det första kvartalet 2026.

Figur 2.7 Utvecklingen av arbetslösheten bland inrikes födda som andel av den registerbaserade arbetskraften, Stockholms och Gotlands län



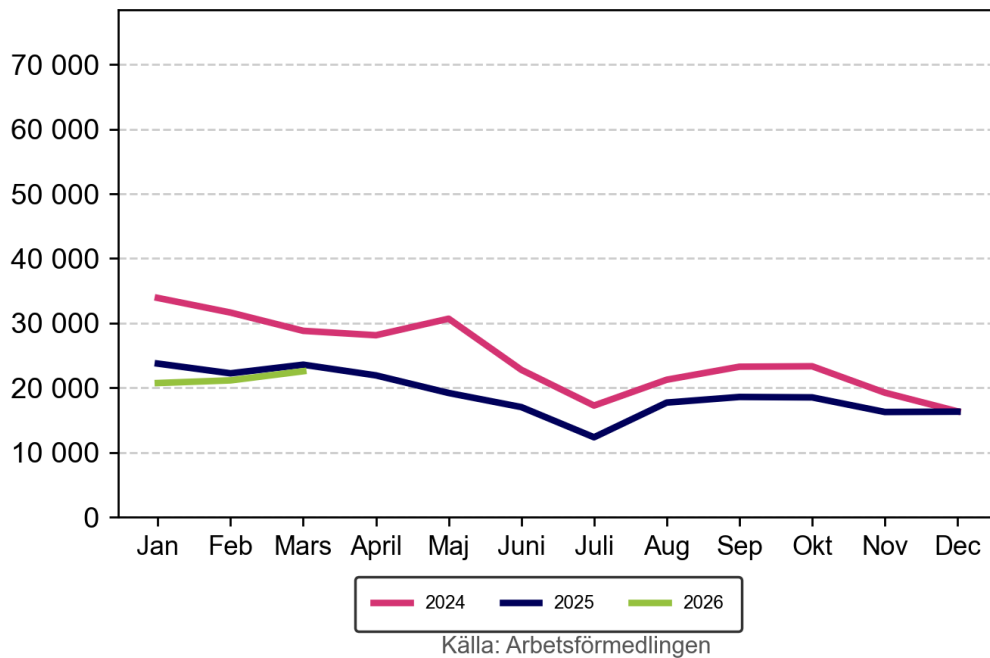
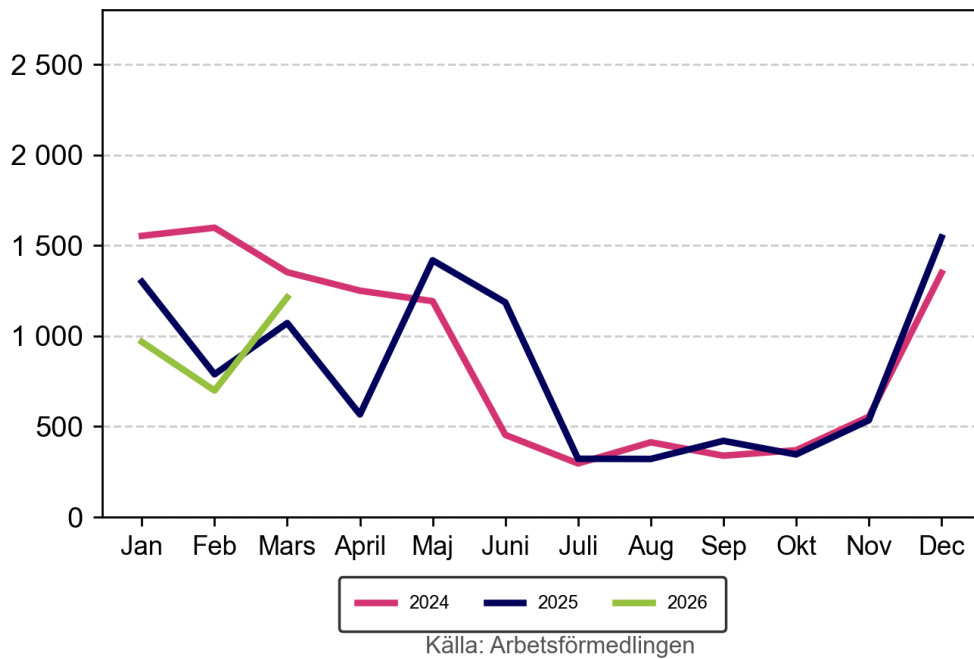
Figur 2.8 Utvecklingen av arbetslösheten bland utrikes födda som andel av den registerbaserade arbetskraften, Stockholms och Gotlands län



2.6 Nyanmälda lediga platser

Under det första kvartalet 2026 publicerades 64 400 platser på Platsbanken i Stockholms län. Det är 5 100 färre än under motsvarande kvartal 2025. Även på riksnivå var antalet platser på Platsbanken färre under det första kvartalet 2026 än under samma kvartal 2025. Syftet med platsannonseringen är primärt att underlätta matchningen på arbetsmarknaden. Statistiken bör därför användas med viss försiktighet i tolkningen av den totala efterfrågan på arbetskraft.

Det vanligaste yrket på Platsbanken i Stockholms län har varit undersköterskor, hemtjänst, hemsjukvård och äldreboende under det första kvartalet 2026. Därefter följer yrkena övriga bil-, motorcykel- och cykelförare samt företagssäljare. De vanligaste yrkena på Platsbanken i hela riket under samma period har varit undersköterskor, hemtjänst, hemsjukvård och äldreboende samt vårdbiträden och grundutbildade sjuksköterskor.

Figur 2.9 Antal nyanmälda lediga platser de tre senaste åren, Stockholm län**Figur 2.10 Antal nyanmälda lediga platser de tre senaste åren, Gotlands län**

Tabell 2.2 Nyanmälda lediga platser per yrke, Stockholms län, kvartal 1 2026

Yrke		Nya platser
1	Undersköterskor, hemtjänst, hemsjukvård och äldreboende	4 300
2	Övriga bil-, motorcykel- och cykelförare	3 260
3	Företagssäljare	2 440
4	Personliga assistenter	1 990
5	Mjukvaru- och systemutvecklare m.fl.	1 980
6	Restaurang- och köksbiträden m.fl.	1 620
7	Kriminalvårdare	1 270
8	Grundutbildade sjuksköterskor	1 260
9	Lager- och terminalpersonal	1 200
10	Städare	1 180

Tabell 2.3 Nyanmälda lediga platser per yrke, Gotlands län, kvartal 1 2026

Yrke		Nya platser
1	Undersköterskor, hemtjänst, hemsjukvård och äldreboende	610
2	Restaurang- och köksbiträden m.fl.	320
3	Personliga assistenter	230
4	Grundutbildade sjuksköterskor	120
5	Vårdbiträden	100
6	Städare	100
7	Kockar och kallskänkor	90
8	Hovmästare och servitörer	80
9	Geriatrisksjuksköterskor	60
10	Grundskollärare	50

3 Uppsala län

I Uppsala län var i genomsnitt 12 600 personer inskrivna som arbetslösa⁶ hos Arbetsförmedlingen under det första kvartalet 2026. Det är en minskning med 1 procent, eller 200 personer, jämfört med samma kvartal ett år tidigare. Samtidigt minskade antalet inskrivna arbetslösa med 5 procent i riket. Däremot var antalet inskrivna arbetslösa i länet fler jämfört med samma period två år tidigare. Sedan dess har antalet ökat med 6 procent. Under det första kvartalet 2026 var det 3 100 av de arbetslösa som fick ett arbete, samtidigt som 3 200 personer skrev in sig som arbetssökande i Uppsala län.

I Uppsala län arbetar en högre andel inom den offentliga tjänstesektorn än i riket totalt sett, visar statistik från Statistiska centralbyrån (SCB, BAS)⁷. 42 procent av den sysselsatta befolkningen i Uppsala län arbetar inom branschen jämfört med 34 procent i riket. Samtidigt står både industrin och den privata tjänstesektorn för en lägre andel av sysselsättningen än i riket som helhet. 40 procent av de sysselsatta i Uppsala län arbetar inom den privata tjänstesektorn och 8 procent arbetar inom industri, vilket kan jämföras med 45 procent respektive 12 procent av de sysselsatta i hela riket. Av kommunerna i länet är det Håbo som har högst andel inom privat tjänstesektor, där 48 procent av de sysselsatta arbetar inom branschen. Östhammar har istället lägst andel, där 25 procent är sysselsatta inom branschen. I Uppsala arbetar 44 procent i offentlig tjänstesektor, medan motsvarande siffra i Östhammar är 29 procent, vilket är mest respektive minst av kommunerna i länet. Störst andel sysselsatta inom industrin (33 procent) har Östhammar. Den minsta andelen har Enköping, där 4 procent arbetar inom industrin.

Uppsala län hade under det fjärde kvartalet 2025 en sysselsättningsgrad⁸ på 73,6 procent, vilket är lägre än i riket som helhet där den var 75,1 procent. Östhammar var den kommun som hade högst sysselsättningsgrad i länet, 80,1 procent. I Knivsta var sysselsättningsgraden 79,9 procent, vilket var näst högst i länet.

Sysselsättningsgraden var inom länet lägst i Uppsala, där den var 71,2 procent. I Heby var den 74,5, vilket är den näst lägsta nivån i länet.

3.1 Relativ arbetslöshet

Arbetslösheten är lägre än riksgenomsnittet i Uppsala län. Under det första kvartalet 2026 var den relativa arbetslöshetsnivån (antalet inskrivna arbetslösa som andel av den registerbaserade arbetskraften) 6,1 procent i Uppsala län. Det kan jämföras med 6,7 procent i riket som helhet. Bland män var arbetslösheten 6,3 procent i Uppsala län under det första kvartalet 2026. Det är en högre nivå än bland kvinnor, där motsvarande siffra var 5,8 procent.

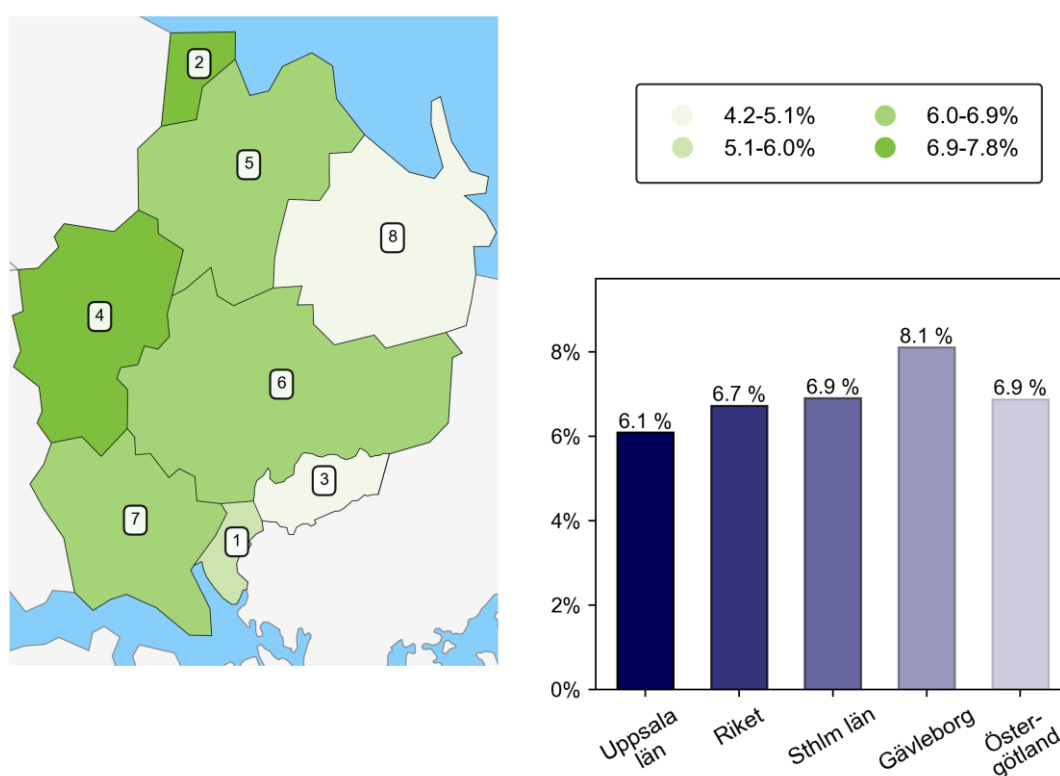
⁶ Antalet arbetslösa avser åldrarna 16–66 år om inget annat anges.

⁷ Statistiken över antalet sysselsatta per bransch avser arbetsställets belägenhet, 15–74 år, kvartal 4 2025 (preliminär statistik).

⁸ Avser sysselsättningsgraden i åldrarna 16–65 år enligt BAS kvartal 4 2025 (preliminär statistik).

Det är fler kommuner i Uppsala län som har en lägre arbetslöshetsnivå än riksgenomsnittet än kommuner som har en arbetslöshetsnivå över rikets. Östhammar hade den lägsta arbetslöshetsnivån i länet under det första kvartalet 2026, 4,2 procent. Näst lägst var arbetslöshetsnivån i Knivsta, 4,7 procent, och Håbo, 5,2 procent. I den andra änden av skalan med länets högsta arbetslöshet var Älvkarleby. Där var den relativa arbetslöshetsnivån 7,8 procent under det första kvartalet 2026. Även Heby och Tierp tillhörde de kommuner i länet där arbetslösheten var högre, 7,3 respektive 6,5 procent.

Figur 3.1 Arbetslösa som andel av den registerbaserade arbetskraften, Uppsala län, kvartal 1 2026



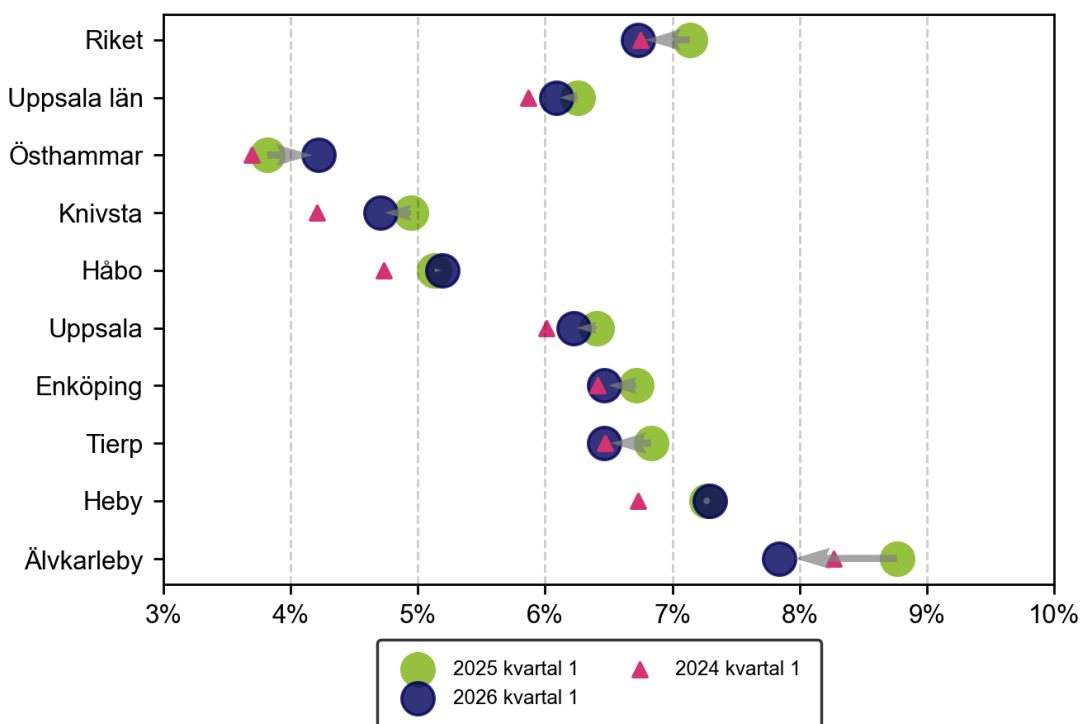
Tabell 3.1 Arbetslösa som andel av den registerbaserade arbetskraften, Uppsala län, kvartal 1 2026

Nr	Kommun	%	Nr	Kommun	%	Nr	Kommun	%
1	Håbo	5,2	2	Älvkarleby	7,8	3	Knivsta	4,7
4	Heby	7,3	5	Tierp	6,5	6	Uppsala	6,2
7	Enköping	6,5	8	Östhammar	4,2			

Under det första kvartalet 2026 var arbetslöshetsnivån i Uppsala län 0,2 procentenheter lägre än under samma kvartal 2025. Även i riket som helhet har arbetslösheten minskat under perioden. Majoriteten av kommunerna i Uppsala län hade en lägre arbetslöshet under det första kvartalet 2026 än under samma kvartal

2025. Den största minskningen hade Älvkarleby, där arbetslöshetsnivån sjönk med 1,0 procentenheter under perioden. Därefter följer Tierp med en minskning på 0,3 procentenheter. I Östhammar ökade däremot arbetslöshetsnivån med 0,4 procentenheter under samma period. Utvecklingen av relativ arbetslöshet i Uppsala län under det senaste året visas i figuren nedan. Den rosa triangeln visar utvecklingen sedan det första kvartalet 2024.

Figur 3.2 Utvecklingen av arbetslösheten som andel av den registerbaserade arbetskraften, Uppsala län



Källa: Arbetsförmedlingen

3.2 Långtidsarbetslöshet

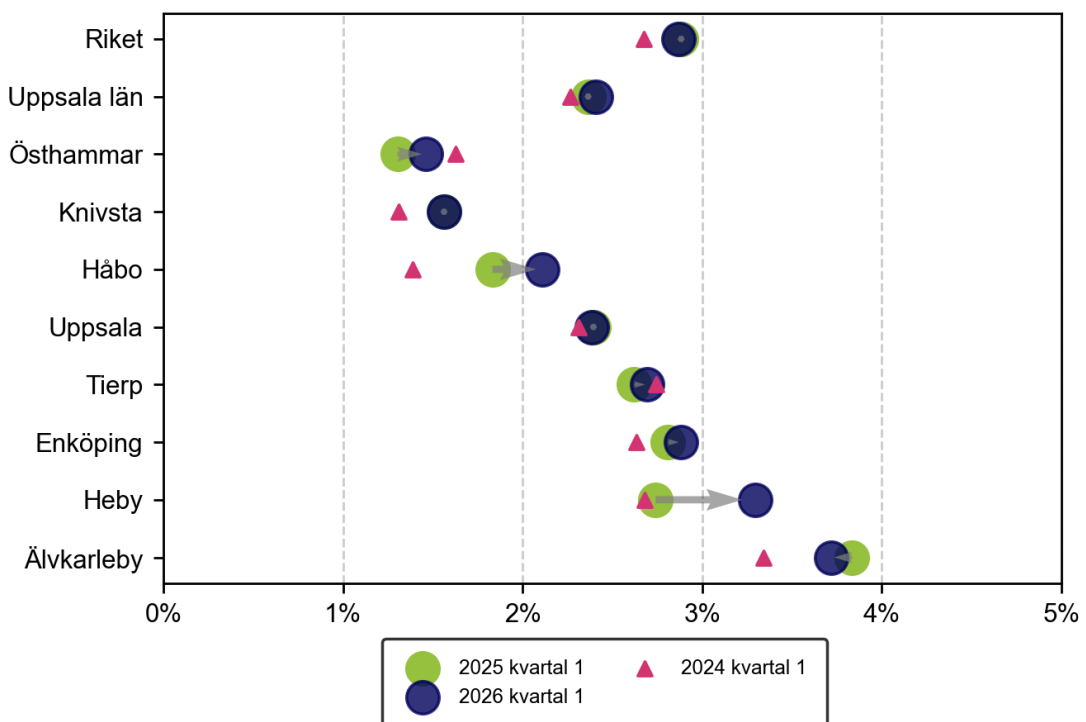
Att motverka långtidsarbetslöshet är ett viktigt fokus för Arbetsförmedlingen. I Uppsala län har dessvärre långtidsarbetslösheten ökat under det senaste året. Antalet långtidsarbetslösa har ökat med 3 procent mellan det första kvartalet 2025 och samma period 2026. Antalet långtidsarbetslösa har ökat med omkring 200 personer till 5 000 personer under perioden. Även i riket totalt sett har antalet långtidsarbetslösa ökat under perioden.

Under det första kvartalet 2026 utgjorde de långtidsarbetslösa 40 procent av det totala antalet inskrivna arbetslösa i Uppsala län. Det är en lägre andel än i riket i stort där motsvarande siffra var 43 procent. Den kommun i länet där långtidsarbetslösa utgör den lägsta andelen av de inskrivna arbetslösa är Knivsta, där endast 33 procent av de inskrivna arbetslösa räknas som långtidsarbetslösa. Även i Östhammar är andelen låg, 35 procent. Älvkarleby har i stället den högsta andelen

långtidsarbetslösa. Där har hela 47 procent av de inskrivna arbetslösa varit utan arbete i 12 månader eller mer. En lägre andel av arbetskraften var långtidsarbetslös i Uppsala län än i riket under det första kvartalet 2026. 2,4 procent av arbetskraften i Uppsala län var långtidsarbetslös under perioden, jämfört med 2,9 procent i riket.

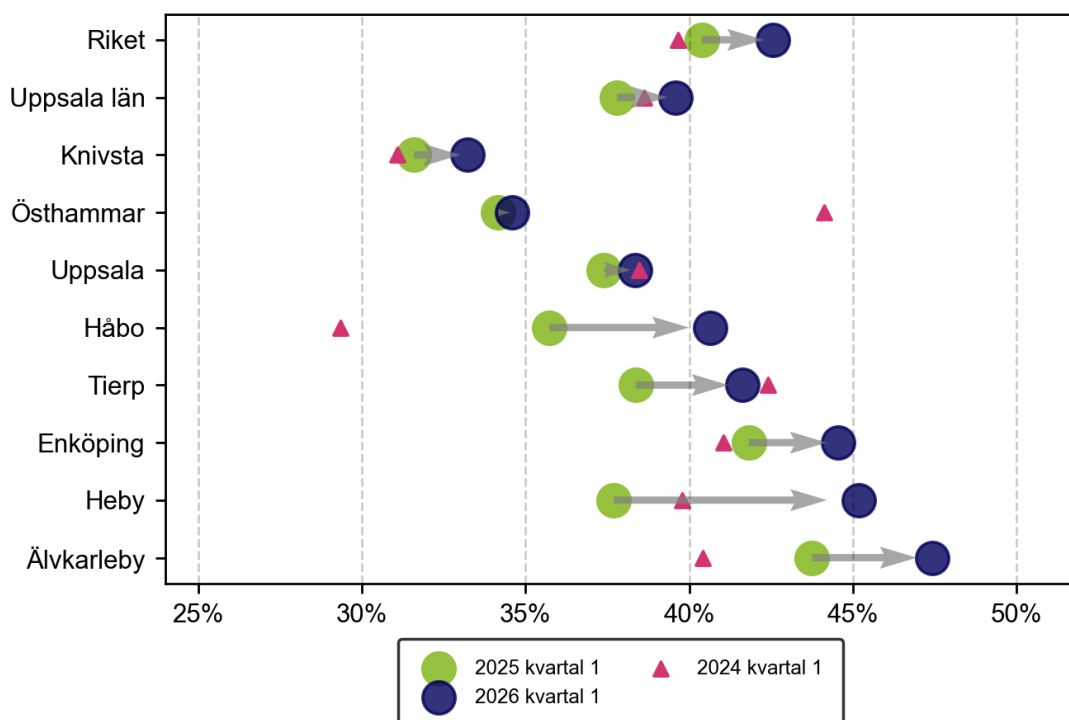
Antalet personer som varit utan arbete i minst två år har blivit fler i Uppsala län. 2 600 arbetslösa i länet hade varit utan arbete i 24 månader eller mer under det första kvartalet 2026. Det är en ökning från 2 500 personer ett år tidigare.

Figur 3.3 Utvecklingen av långtidsarbetslösheten som andel av den registerbaserade arbetskraften, Uppsala län



Källa: Arbetsförmedlingen

Figur 3.4 Utvecklingen av långtidsarbetslösheten som andel av totalt antal inskrivna arbetslösa, Uppsala län



Källa: Arbetsförmedlingen

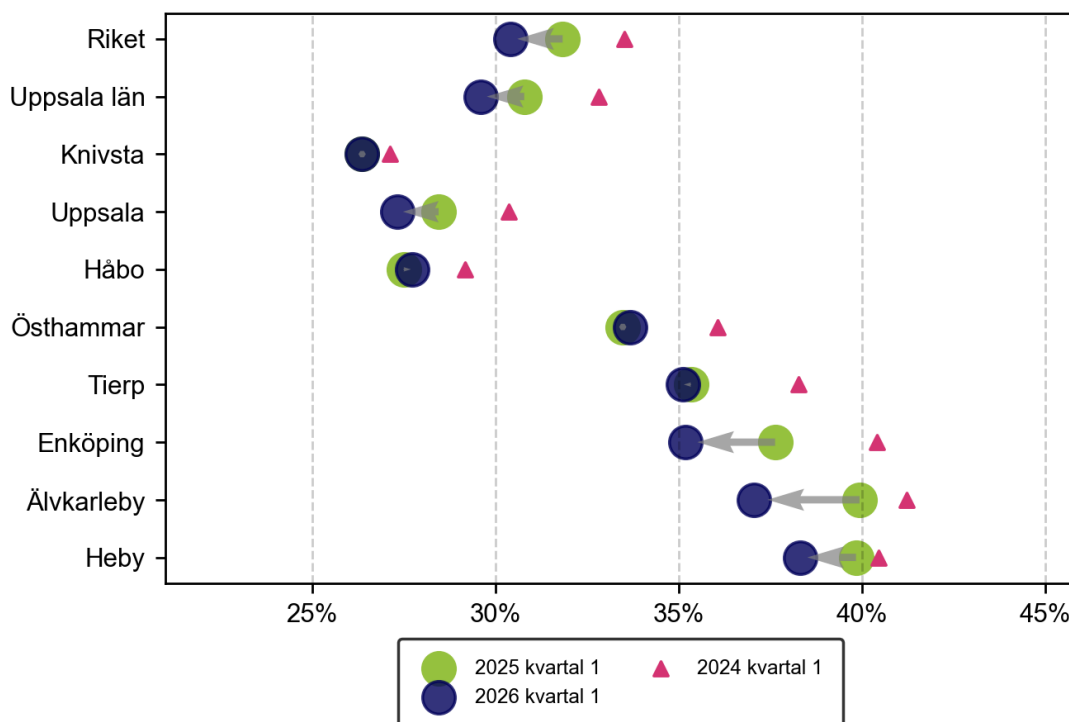
3.3 Högst förgymnasial utbildning

Arbetslöshetsnivån i Sverige varierar kraftigt mellan grupper med olika utbildningsnivåer. Personer som saknar en fullständig gymnasieutbildning eller motsvarande drabbas i högre utsträckning av arbetslöshet än personer med en högre utbildningsnivå. Antalet inskrivna arbetslösa som saknar en fullständig gymnasieutbildning har sjunkit i Uppsala län under det senaste året. De kortutbildade inskrivna arbetslösa minskade med 200 personer till 3 700 personer mellan det första kvartalet 2025 och samma kvartal 2026. På riksnivå minskade också antalet inskrivna arbetslösa som saknar fullständig gymnasieutbildning. Under det första kvartalet 2026 var 109 000 personer i gruppen inskrivna som arbetslösa, vilket kan jämföras med 120 000 personer under samma period 2025.

Under det första kvartalet 2026 utgjorde personer som saknar en gymnasial utbildning 30 procent av det totala antalet inskrivna arbetslösa i Uppsala län. Det är en precis samma andel som i riket i stort. På kommunnivå var Knivsta den kommun i länet med den lägsta andelen inskrivna arbetslösa som saknar gymnasieutbildning, 26 procent. Högst andel kortutbildade hade Heby, där 38 procent av de inskrivna arbetslösa saknade en gymnasieutbildning under perioden. Arbetslöshetsnivån var 19 procent bland kortutbildade i Uppsala län under det första kvartalet 2026. I riket som helhet var motsvarande siffra 20 procent. Detta kan jämföras med den relativa

arbetslöshetsnivån för befolkningen i stort som var 6,1 procent i Uppsala län och 6,7 procent i riket under samma period.

Figur 3.5 Utvecklingen av andelen med högst förgymnasial utbildning bland de inskrivna arbetslösa, Uppsala län



Källa: Arbetsförmedlingen

3.4 Ungdomar

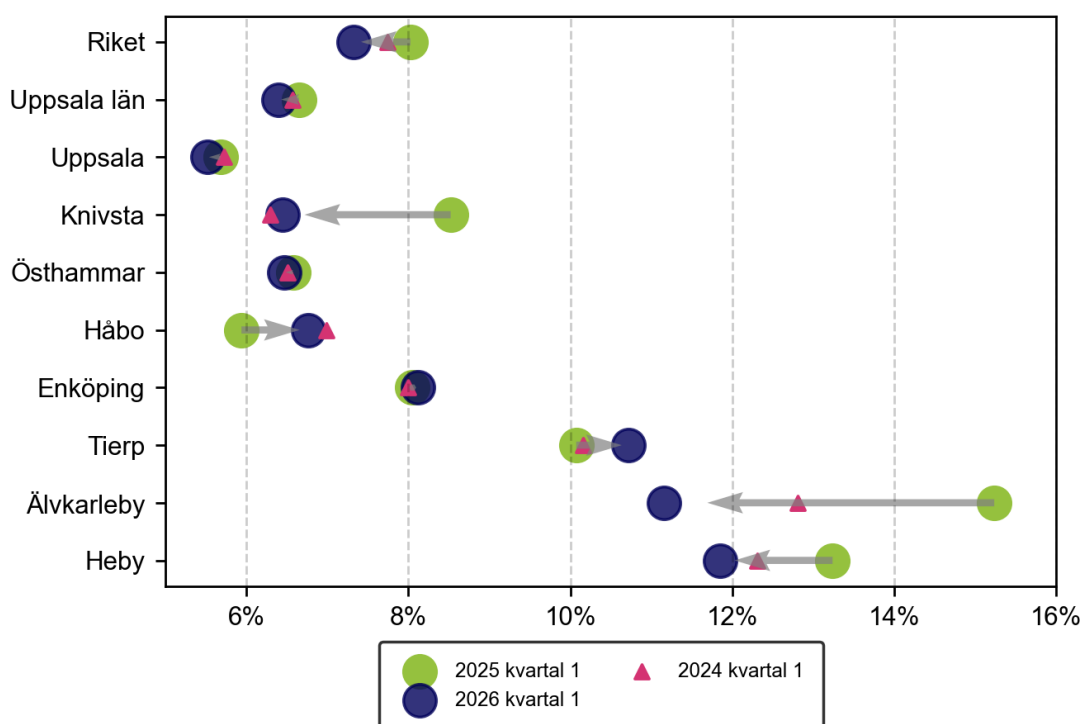
Antalet inskrivna arbetslösa ungdomar kan vara en tidig indikator vid skiften på arbetsmarknaden. Ungdomar är tillsvidareanställda i lägre utsträckning än befolkningen i stort, vilket är en av orsakerna till att de ofta är bland de första att hamna i arbetslöshet när arbetsmarknaden försämras. En stor rörlighet i gruppen gör också att ungdomar ofta är de som först får arbete när arbetsmarknaden stärks. Antalet inskrivna arbetslösa unga (18–24 år) har minskat under det senaste året. Under det första kvartalet 2026 var 1 500 ungdomar inskrivna som arbetslösa i Uppsala län, 100 färre än samma kvartal 2025. Uppsala län har en lägre ungdomsarbetslöshetsnivå än riket i stort. Under det första kvartalet 2026 var ungdomsarbetslösheten i Uppsala län 6,4 procent. Det kan jämföras med 7,3 procent i riket. Arbetslösheten var högre för unga män än unga kvinnor i Uppsala län under det första kvartalet 2026. För unga män var arbetslöshetsnivån 8,1 procent och bland de unga kvinnorna var 4,9 procent av arbetskraften inskrivna som arbetslösa.

Den lägsta ungdomsarbetslösheten i länet har Uppsala, 5,5 procent av arbetskraften i åldrarna 18–24 år var inskrivna som arbetslösa under det första kvartalet 2026. Även Knivsta och Östhammar tillhörde de kommuner i länet där ungdomsarbetslösheten

var som lägst, 6,4 respektive 6,5 procent. Länets högsta ungdomsarbetslöshet hade Heby, 11,8 procent.

Störst minskning i ungdomsarbetslöshet mellan det första kvartalet 2025 och samma period 2026 har Älvkarleby haft. Där sjönk ungdomsarbetslösheten med 4,1 procentenheter. Även Knivsta och Heby har haft relativt stora minskningar i ungdomsarbetslöshet under perioden, 2,1 respektive 1,4 procentenheter.

Figur 3.6 Utvecklingen av ungdomsarbetslösheten som andel av den registerbaserade arbetskraften, Uppsala län



Källa: Arbetsförmedlingen

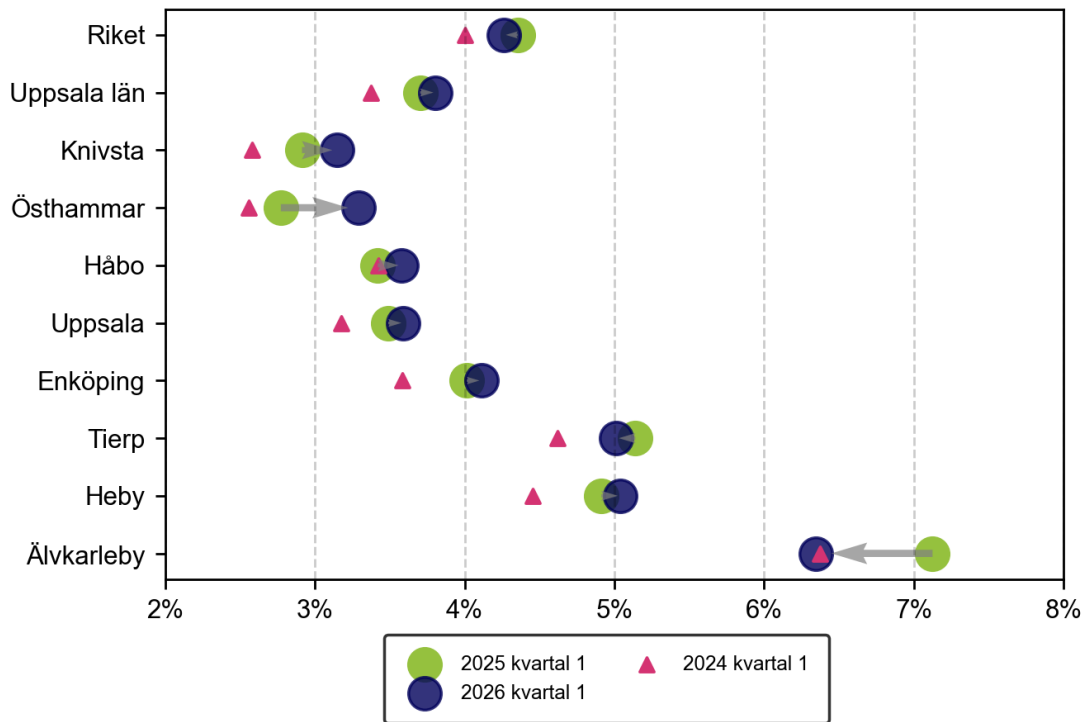
3.5 Inrikes och utrikes födda

Arbetslösheten är generellt sett högre bland utrikes än bland inrikes födda. Det finns flera faktorer bakom att det tar tid att etablera sig på arbetsmarknaden i Sverige, och skillnaderna brukar minska i takt med att vistelsetiden i Sverige ökar. 52,3 procent av de inskrivna arbetslösa i Uppsala län var utrikes födda under det första kvartalet 2026. Av de totalt 12 600 inskrivna arbetslösa var 6 600 utrikes födda, och av dessa var 5 200 personer födda i ett land utanför Europa. 25,1 procent av befolkningen i åldrarna 16–66 år är utrikes födda, vilket visar att utrikes födda är överrepresenterade bland de inskrivna arbetslösa.

Arbetslöshetsnivån var högre bland utrikes födda, 13,4 procent, än inrikes födda, 3,8 procent, i Uppsala län under det första kvartalet 2026. Den högsta arbetslöshetsnivån bland utrikes födda hade Heby kommun, 19,3 procent. Även Enköping kommun hade

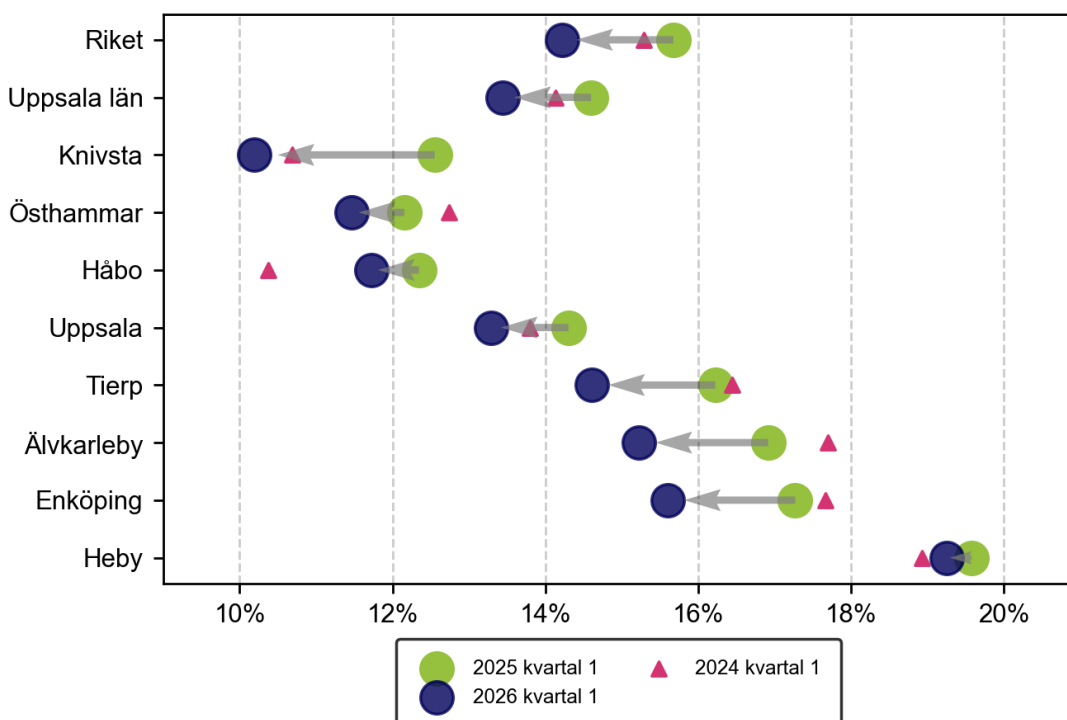
en hög arbetslöshetsnivå bland utrikes födda, 15,6 procent. I motsatt ände av skalan hade Knivsta och Östhammar länets lägsta arbetslöshetsnivåer bland utrikes födda, 10,2 respektive 11,5 procent.

Figur 3.7 Utvecklingen av arbetslösheten bland inrikes födda som andel av den registerbaserade arbetskraften, Uppsala län



Källa: Arbetsförmedlingen

Figur 3.8 Utvecklingen av arbetslösheten bland utrikes födda som andel av den registerbaserade arbetskraften, Uppsala län

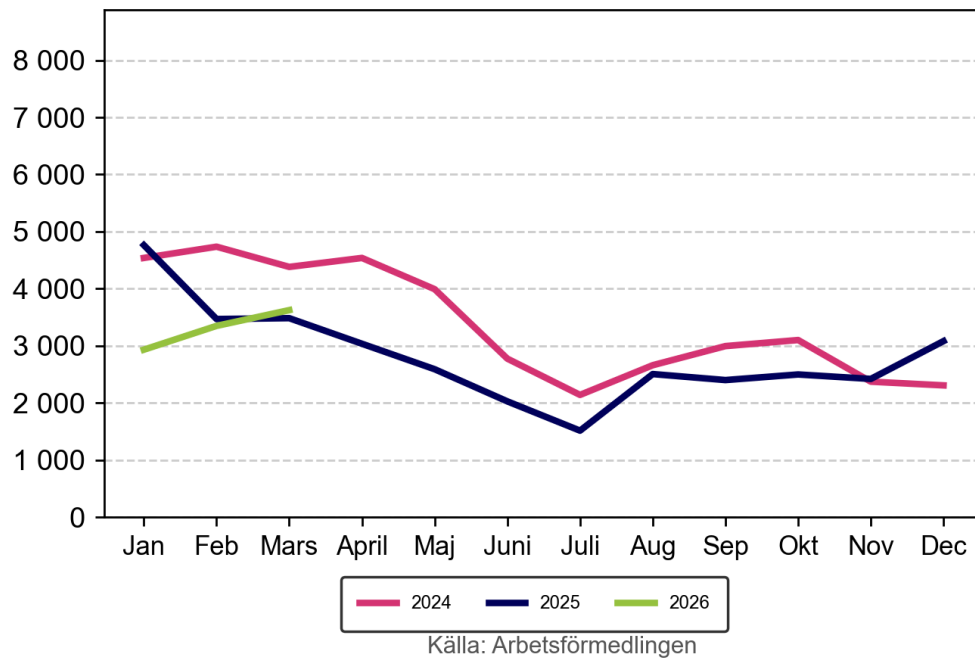


Källa: Arbetsförmedlingen

3.6 Nyanmälda lediga platser

Under det första kvartalet 2026 publicerades 9 900 platser på Platsbanken i Uppsala län. Det är 1 800 färre än under motsvarande kvartal 2025. Även på riksnivå var antalet platser på Platsbanken färre under det första kvartalet 2026 än under samma kvartal 2025. Syftet med platsannonseringen är primärt att underlätta matchningen på arbetsmarknaden. Statistiken bör därför användas med viss försiktighet i tolkningen av den totala efterfrågan på arbetskraft.

Det yrke som har varit vanligast på Platsbanken under kvartalet är grundutbildade sjuksköterskor, men även efterfrågan på undersköterskor, hemtjänst, hemsjukvård och äldreboende samt vårdbiträden är stor i länet. På riksnivå är det vanligaste yrket på Platsbanken undersköterskor, hemtjänst, hemsjukvård och äldreboende följt av vårdbiträden samt grundutbildade sjuksköterskor.

Figur 3.9 Antal nyanmälda lediga platser de tre senaste åren, Uppsala län**Tabell 3.2 Nyanmälda lediga platser per yrke, Uppsala län, kvartal 1 2026**

Yrke	Nya platser
1 Grundutbildade sjuksköterskor	600
2 Undersköterskor, hemtjänst, hemsjukvård och äldreboende	520
3 Vårdbiträden	460
4 Telefonförsäljare m.fl.	410
5 Lager- och terminalpersonal	330
6 Personliga assistenter	320
7 Företagssäljare	320
8 Vårdare, boendestödjare	260
9 Behandlingsassistenter och socialpedagoger m.fl.	240
10 Butikssäljare, dagligvaror	210

4 Södermanlands län

Antalet inskrivna arbetslösa⁹ hos Arbetsförmedlingen har mellan det första kvartalet 2025 och samma kvartal 2026 minskat i Södermanlands län. I genomsnitt var 12 100 personer inskrivna som arbetslösa under det första kvartalet 2026, vilket är 6 procent, eller 700 personer, färre jämfört med ett år tidigare. Under samma period minskade antalet inskrivna arbetslösa med 5 procent i riket. Även jämfört med samma kvartal för två år sedan så har antalet inskrivna arbetslösa minskat i länet. Antalet har sedan dess sjunkit med 5 procent. Under det första kvartalet 2026 var det 2 400 personer som skrev in sig som arbetsökande i Södermanlands län. Samtidigt var det fler, 2 700 personer, av de arbetslösa som fick ett arbete.

Enligt siffror från Statistiska centralbyrån (SCB, BAS)¹⁰ arbetar 40 procent av den sysselsatta befolkningen inom den offentliga tjänstesektorn i Södermanlands län, vilket är en högre andel än i riket totalt sett där 34 procent arbetar inom branschen. Även industrin står för en högre andel av sysselsättningen, medan den privata tjänstesektorn står för en lägre andel av sysselsättningen än i riket som helhet. Det är 36 procent i Södermanlands län som arbetar inom den privata tjänstesektorn och 14 procent som arbetar inom industrin. Det kan jämföras med 45 procent respektive 12 procent av de sysselsatta i riket. Av kommunerna i länet är det Trosa som har högst andel inom privat tjänstesektor, där 40 procent av de sysselsatta arbetar inom branschen. Oxelösund har istället lägst andel, där 20 procent är sysselsatta inom branschen. Nyköping har störst andel som arbetar inom offentlig tjänstesektor, 45 procent, medan Oxelösund har minst andel, 23 procent. Störst andel sysselsatta inom industrin (54 procent) har Oxelösund. Den minsta andelen har Gnesta, där 6 procent arbetar inom industrin.

Södermanlands län hade under det fjärde kvartalet 2025 en sysselsättningsgrad¹¹ på 73,4 procent, vilket är lägre än i riket som helhet där den var 75,1 procent. Trosa var den kommun som hade högst sysselsättningsgrad i länet, 78,7 procent. I Strängnäs var sysselsättningsgraden 76,1 procent, vilket var näst högst i länet. Den lägsta sysselsättningsgraden hade Flen, följt av Eskilstuna. Där var nivån 68,8 respektive 71,8 procent.

4.1 Relativ arbetslöshet

Arbetslösheten är högre än riksgenomsnittet i Södermanlands län. Under det första kvartalet 2026 var den relativa arbetslöshetsnivån (antalet inskrivna arbetslösa som andel av den registerbaserade arbetskraften) 8,4 procent i Södermanlands län. Det var den näst högsta nivån av alla län, bara Skåne län hade en högre arbetslöshetsnivå. Det kan jämföras med 6,7 procent i riket som helhet. I Södermanlands län var den relativa arbetslöshetsnivån 8,4 procent både bland kvinnor och män under det första kvartalet 2026.

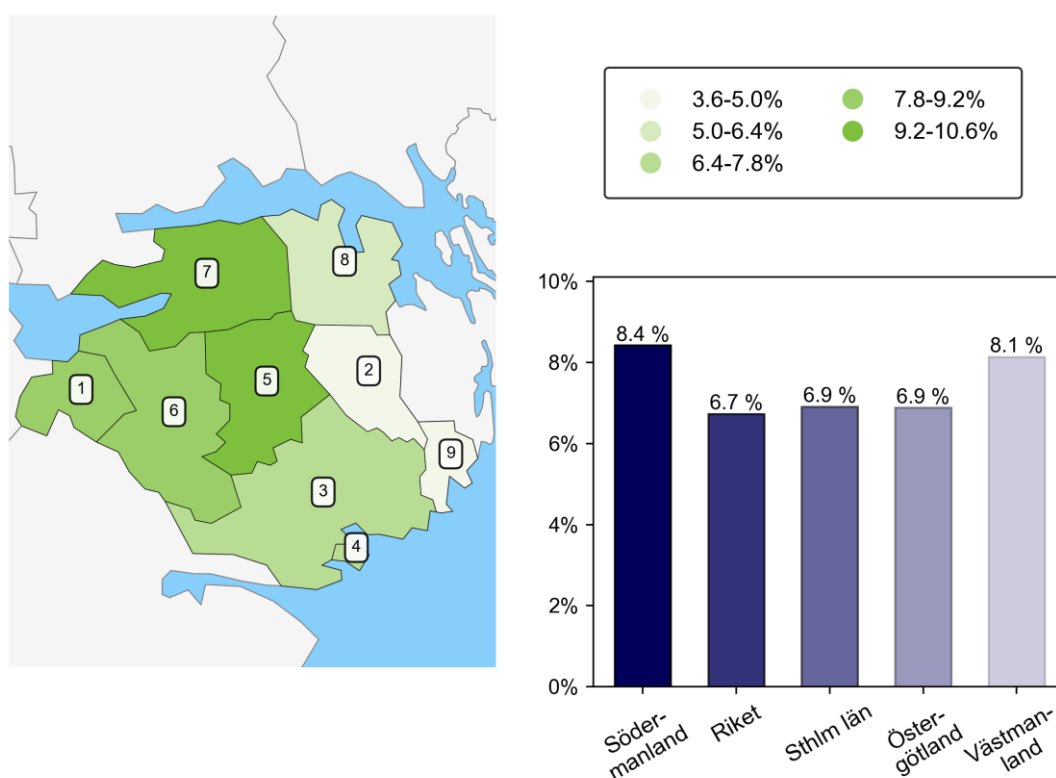
⁹ Antalet arbetslösa avser åldrarna 16–66 år om inget annat anges.

¹⁰ Statistiken över antalet sysselsatta per bransch avser arbetsställets belägenhet, 15–74 år, kvartal 4 2025 (preliminär statistik).

¹¹ Avser sysselsättningsgraden i åldrarna 16–65 år enligt BAS kvartal 4 2025 (preliminär statistik).

Även om arbetslöshetsnivån varierar inom Södermanlands län har de flesta kommuner en nivå som är högre än rikets. Den högsta arbetslösheten i länet har Eskilstuna, där 10,6 procent av arbetskraften var inskrivna som arbetslösa under det första kvartalet 2026. Även Flen och Katrineholm tillhörde de kommuner i länet där arbetslösheten var som högst, 10,0 respektive 8,5 procent. Trosa var den kommun som hade den lägsta arbetslösheten under perioden, 3,6 procent. Därefter hade Gnesta och Strängnäs de lägsta arbetslöshetsnivåerna i länet, 4,7 respektive 5,9 procent.

Figur 4.1 Arbetslösa som andel av den registerbaserade arbetskraften, Södermanlands län, kvartal 1 2026



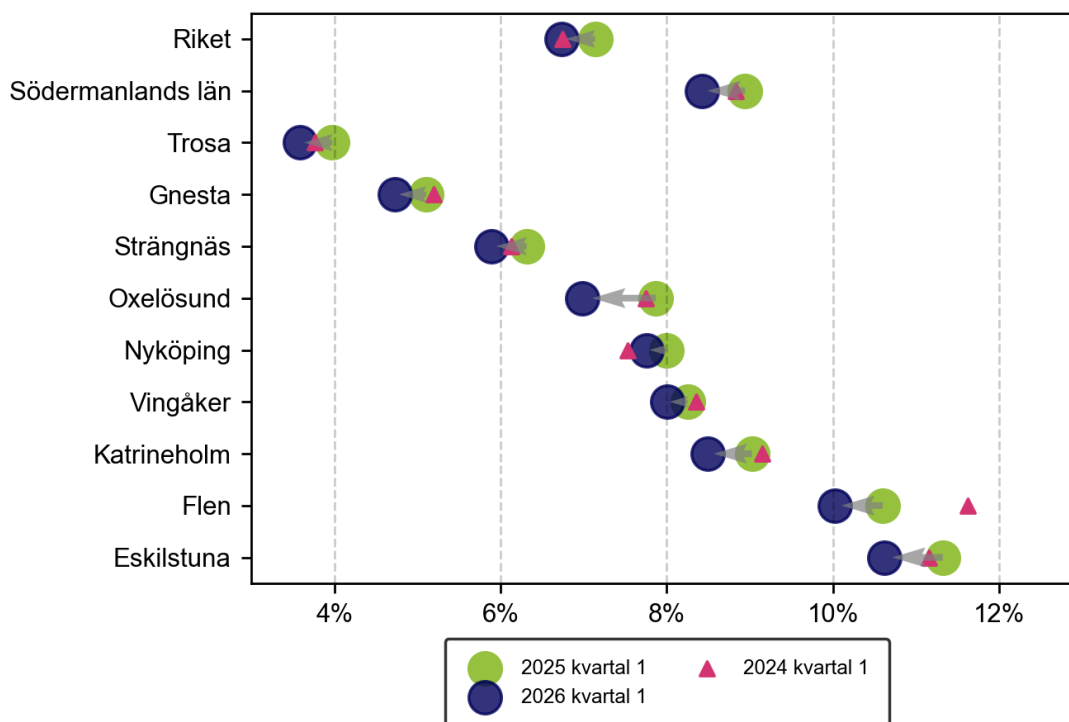
Tabell 4.1 Arbetslösa som andel av den registerbaserade arbetskraften, Södermanlands län, kvartal 1 2026

Nr	Kommun	%	Nr	Kommun	%	Nr	Kommun	%
1	Vingåker	8,0	2	Gnesta	4,7	3	Nyköping	7,8
4	Oxelösund	7,0	5	Flen	10,0	6	Katrineholm	8,5
7	Eskilstuna	10,6	8	Strängnäs	5,9	9	Trosa	3,6

Arbetslösheten var 0,5 procentenheter lägre i Södermanlands län under det första kvartalet 2026 än under motsvarande period 2025. Även i riket som helhet har arbetslösheten minskat under perioden. Alla kommuner i Södermanlands län hade en lägre arbetslöshet under det första kvartalet 2026 än under samma kvartal 2025.

Allra mest minskade arbetslösheten i Oxelösund, där den sjönk med 0,9 procentenheter. Även i Eskilstuna och Flen sjönk arbetslösheten relativt mycket under perioden, med 0,7 respektive 0,6 procentenheter. Utvecklingen av relativ arbetslöshet i Södermanlands län under det senaste året visas i figuren nedan. Den rosa triangeln visar utvecklingen sedan det första kvartalet 2024.

Figur 4.2 Utvecklingen av arbetslösheten som andel av den registerbaserade arbetskraften, Södermanlands län



Källa: Arbetsförmedlingen

4.2 Långtidsarbetslöshet

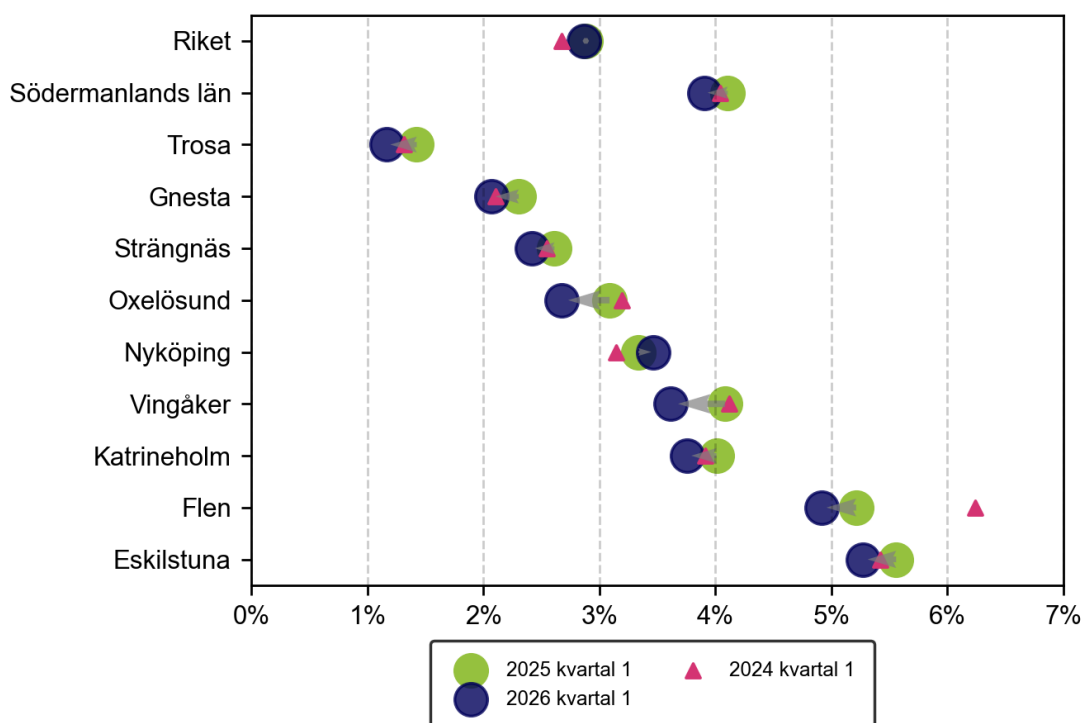
Långtidsarbetslöshet är en av de största utmaningarna på svensk arbetsmarknad, eftersom en längre tid i arbetslöshet i sig är en försvårande faktor för att få ett arbete. I Södermanlands län har dock antalet långtidsarbetslösa minskat under det senaste året. 5 600 personer i länet hade varit utan arbete i 12 månader eller mer under det första kvartalet 2026, vilket är 300 personer, eller 5 procent, färre än under motsvarande kvartal ett år tidigare. Därmed skiljer sig Södermanlands län från riket totalt sett. På riksnivå har långtidsarbetslösheten i stället ökat under perioden.

Under det första kvartalet 2026 utgjorde de långtidsarbetslösa 46 procent av det totala antalet inskrivna arbetslösa i Södermanlands län. Det är en högre andel än i riket i stort där motsvarande siffra var 43 procent. Andelen långtidsarbetslösa bland de inskrivna arbetslösa var 50 procent i Eskilstuna under det första kvartalet 2026. Det är den högsta andelen av alla kommuner i länet. Även i Flen var andelen hög, 49 procent. Den lägsta andelen i länet hade i stället Trosa, där 32 procent av de inskrivna

arbetslösa var långtidsarbetslösa under perioden. En högre andel av arbetskraften var långtidsarbetslös i Södermanlands län än i riket under det första kvartalet 2026. 3,9 procent av arbetskraften i Södermanlands län var långtidsarbetslös under perioden, jämfört med 2,9 procent i riket. Bara Skåne län hade en högre nivå än Södermanlands län.

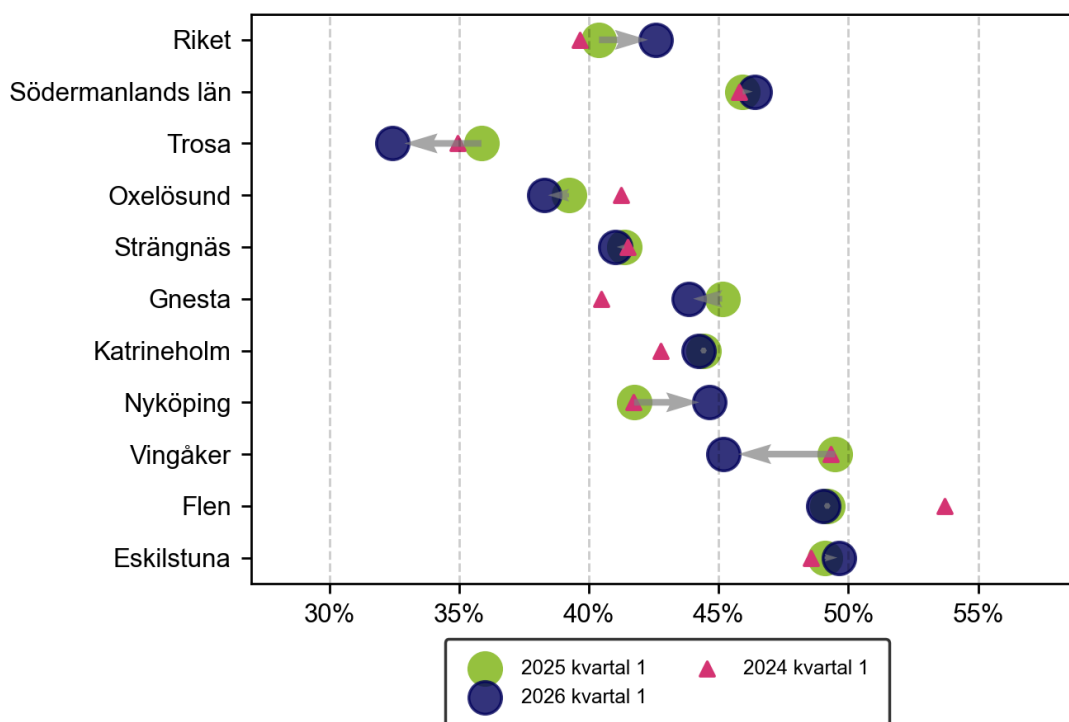
Antalet personer som varit utan arbete i 24 månader eller mer har minskat i Södermanlands län under det senaste året. Under det första kvartalet 2026 hade 3 400 av de arbetslösa i länet varit utan arbete i 24 månader eller mer, en minskning från 3 500 personer under samma period 2025.

Figur 4.3 Utvecklingen av långtidsarbetslösheten som andel av den registerbaserade arbetskraften, Södermanlands län



Källa: Arbetsförmedlingen

Figur 4.4 Utvecklingen av långtidsarbetslösheten som andel av totalt antal inskrivna arbetslösa, Södermanlands län



Källa: Arbetsförmedlingen

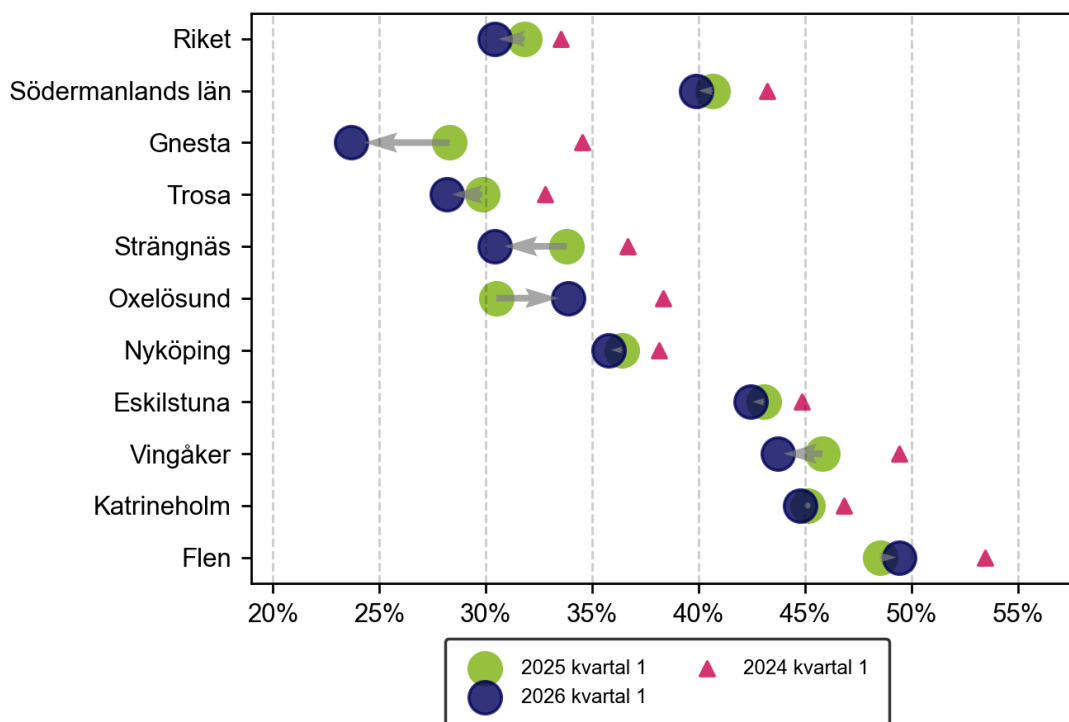
4.3 Högst förgymnasial utbildning

En fullföljd gymnasial utbildning utgör en vattendelare på svensk arbetsmarknad och spelar avgörande roll för möjligheten till en varaktig etablering. Arbetsmarknaden är begränsad för personer som saknar gymnasieutbildning och arbetslösheten är betydligt högre. Under det senaste året har antalet kortutbildade inskrivna arbetslösa minskat med 400 personer i Södermanlands län. Under det första kvartalet 2026 saknade 4 800 av de inskrivna arbetslösa en fullständig gymnasieutbildning eller motsvarande. I riket som helhet minskade antalet inskrivna arbetslösa kortutbildade från 120 000 till 109 000 personer under samma period.

En högre andel av de inskrivna arbetslösa saknar en gymnasieutbildning i Södermanlands län än i riket totalt sett. Under det första kvartalet 2026 saknade 40 procent av de inskrivna arbetslösa i Södermanlands län en gymnasieutbildning, jämfört med 30 procent i riket som helhet. På kommunnivå var Flen den kommun i länet med den allra högsta andelen inskrivna arbetslösa som saknar gymnasieutbildning, 49 procent. Lägst andel kortutbildade hade Gnesta, där 24 procent av de inskrivna arbetslösa saknade en gymnasieutbildning under perioden. Bland personer som saknar en fullständig gymnasieutbildning var arbetslöshetsnivån 26 procent i Södermanlands län under det första kvartalet 2026. Det kan jämföras med den totala arbetslöshetsnivån i länet, som var 8,4 procent. På riksnivå var

motsvarande andelar 20 procent för personer som saknar gymnasieutbildning och 6,7 procent för befolkningen totalt sett.

Figur 4.5 Utvecklingen av andelen med högst förgymnasial utbildning bland de inskrivna arbetslösa, Södermanlands län



Källa: Arbetsförmedlingen

4.4 Ungdomar

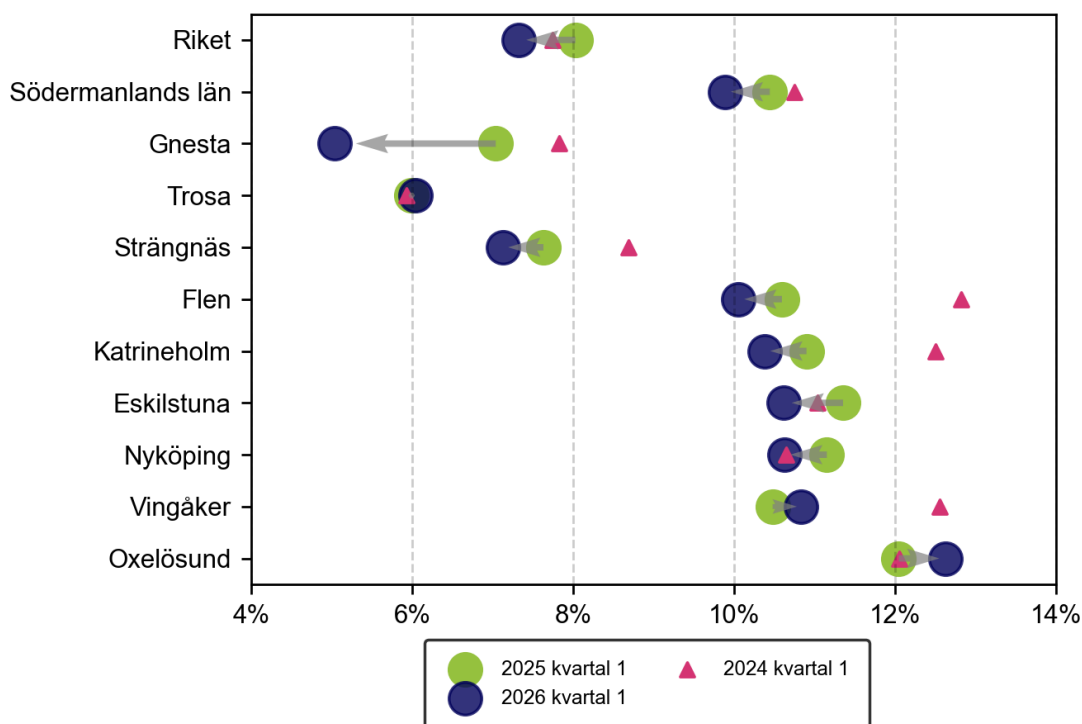
Eftersom ungdomar generellt sett inte har en lika fast förankring på arbetsmarknaden är ungdomsarbetslösheten i regel högre än arbetslöshetsnivån för befolkningen i stort. Ungdomsarbetslösheten i Södermanlands län har minskat under det senaste året. 1 400 ungdomar (18–24 år) var inskrivna som arbetslösa under det första kvartalet 2026, 100 färre än under motsvarande kvartal ett år tidigare. Södermanlands län har en högre ungdomsarbetslöshetsnivå än riket i stort. Under det första kvartalet 2026 var ungdomsarbetslösheten i Södermanlands län 9,9 procent. Arbetslöshetsnivån bland ungdomar i Södermanlands län var den tredje högsta av alla län, bara Gävleborgs län och Västmanlands län hade högre nivåer. Det kan jämföras med 7,3 procent i riket. Unga mäns arbetslöshetsnivå var högre än unga kvinnors i Södermanlands län under det första kvartalet 2026. Den relativa arbetslöshetsnivån var 11,5 procent bland unga män, vilket kan jämföras med 8,1 procent bland unga kvinnor.

Den högsta ungdomsarbetslösheten i länet har Oxelösund, 12,6 procent av arbetskraften i åldrarna 18–24 år var inskrivna som arbetslösa under det första kvartalet 2026. Även Vingåker och Nyköping tillhörde de kommuner i länet där ungdomsarbetslösheten var som högst, 10,8 respektive 10,6 procent. Länets lägsta

ungdomsarbetslöshet hade Gnesta, 5,0 procent.

Gnesta är den kommun i länet där ungdomsarbetslösheten sjunkit mest mellan det första kvartalet 2025 och samma period 2026, med 2,0 procentenheter. Därefter följer Eskilstuna och Flen där ungdomsarbetslösheten minskat med 0,7 respektive 0,5 procentenheter.

Figur 4.6 Utvecklingen av ungdomsarbetslösheten som andel av den registerbaserade arbetskraften, Södermanlands län



Källa: Arbetsförmedlingen

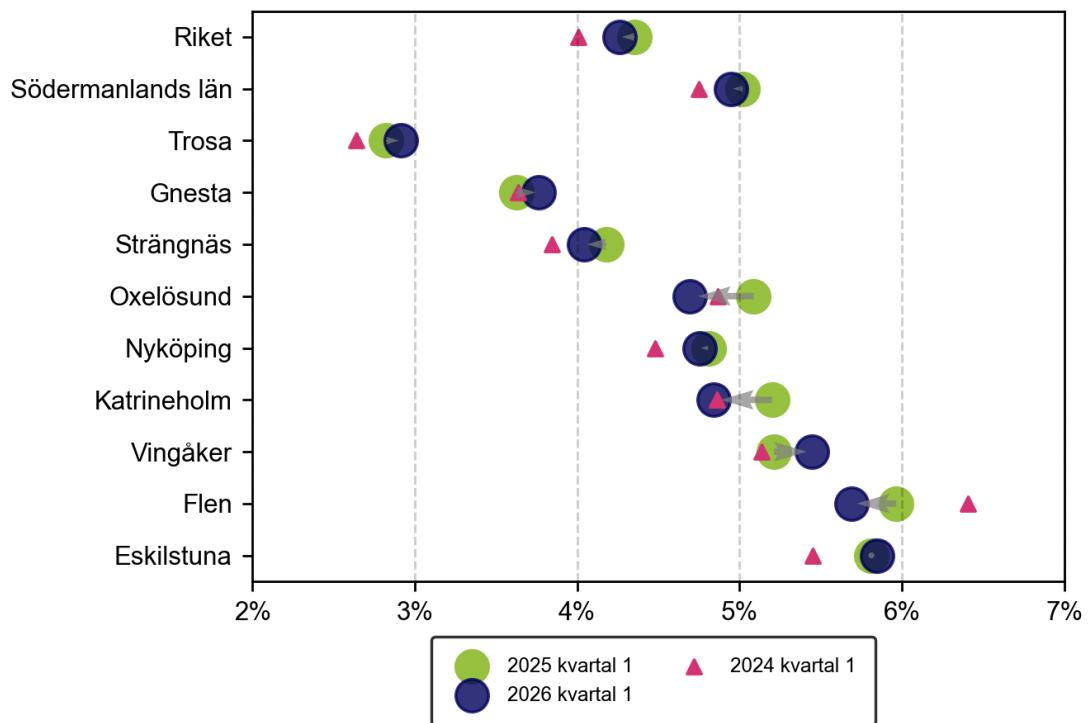
4.5 Inrikes och utrikes födda

Utrikes födda har generellt sett en högre arbetslöshetsnivå än inrikes födda, eftersom det tar tid att etablera sig på den svenska arbetsmarknaden. 56,1 procent av de inskrivna arbetslösa i Södermanlands län var utrikes födda under det första kvartalet 2026. Av de totalt 12 100 inskrivna arbetslösa var 6 800 utrikes födda, och av dessa var 5 800 personer födda i ett land utanför Europa. 26,4 procent av befolkningen i åldrarna 16–66 år är utrikes födda, vilket visar att utrikes födda är överrepresenterade bland de inskrivna arbetslösa.

Den relativa arbetslöshetsnivån var 18,7 procent bland utrikes födda i Södermanlands län under det första kvartalet 2026. Det kan jämföras med arbetslöshetsnivån bland inrikes födda som var 4,9 procent under samma period. De lägsta arbetslöshetsnivåerna bland utrikes födda hade Trosa och Gnesta, 6,9 respektive 9,6 procent. Länets högsta arbetslöshetsnivåer bland utrikes födda fanns i

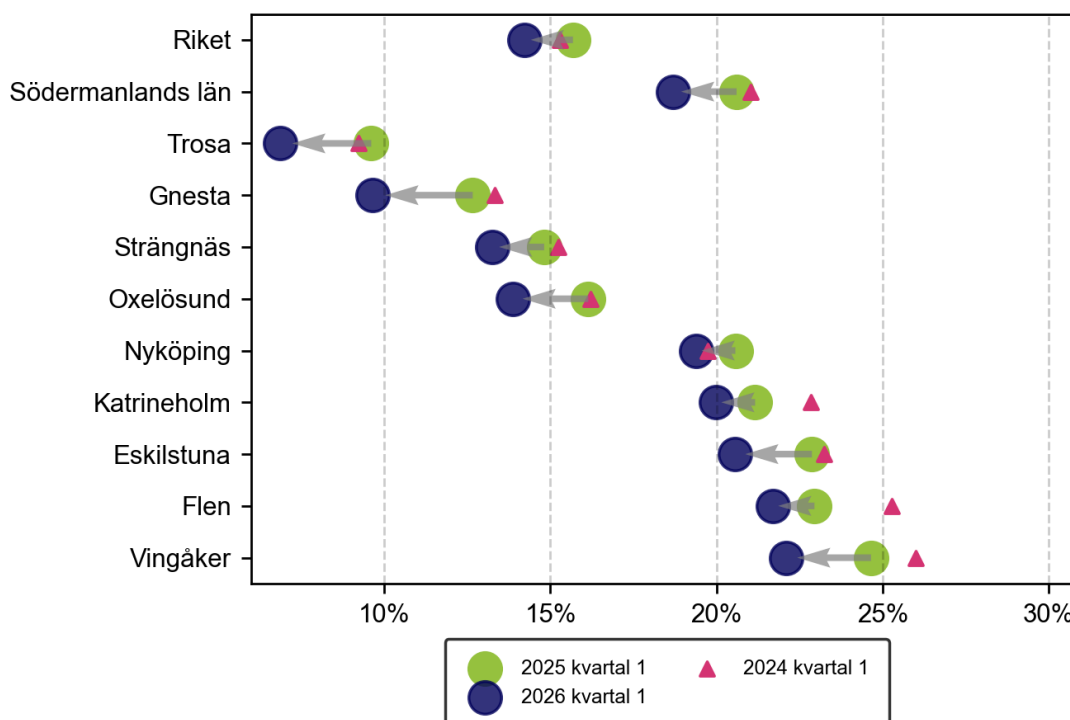
Vingåker och Flen, där arbetslöshetsnivåerna var 22,1 respektive 21,7 procent i gruppen.

Figur 4.7 Utvecklingen av arbetslösheten bland inrikes födda som andel av den registerbaserade arbetskraften, Södermanlands län



Källa: Arbetsförmedlingen

Figur 4.8 Utvecklingen av arbetslösheten bland utrikes födda som andel av den registerbaserade arbetskraften, Södermanlands län

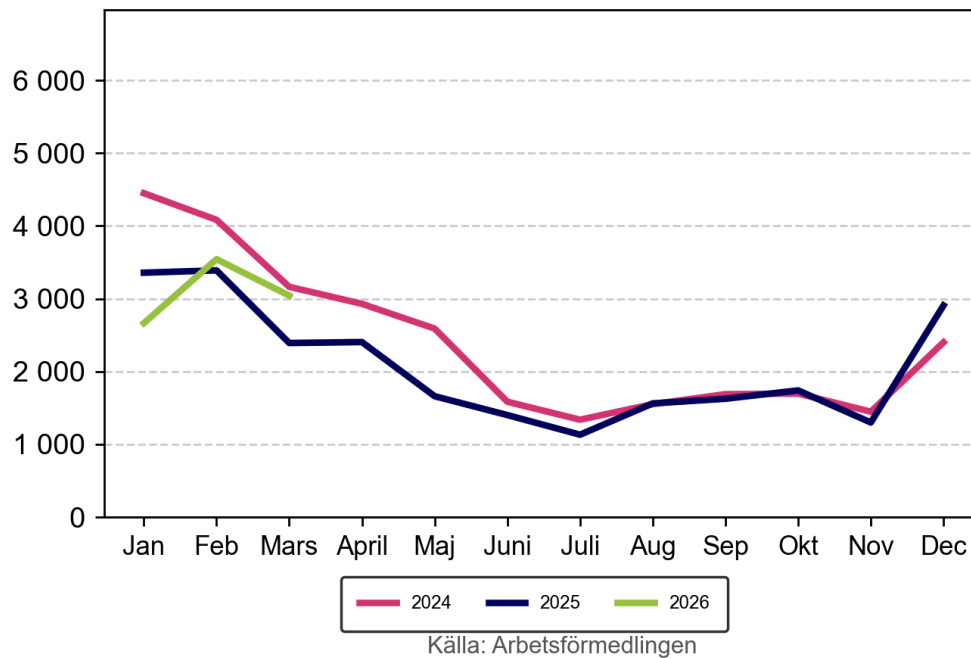


Källa: Arbetsförmedlingen

4.6 Nyanmälda lediga platser

9 200 platser publicerades på Platsbanken i Södermanlands län under det första kvartalet 2026. Det är en ökning med 100 platser jämfört med motsvarande kvartal ett år tidigare. På riksnivå minskade dock antalet platser, och var färre under det första kvartalet 2026 än under samma kvartal 2025. Syftet med platsannonseringen är primärt att underlätta matchningen på arbetsmarknaden. Statistiken bör därför användas med viss försiktighet i tolkningen av den totala efterfrågan på arbetskraft.

Det yrke som har varit vanligast på Platsbanken under kvartalet är vårdbiträden, men även efterfrågan på undersköterskor, hemtjänst, hemsjukvård och äldreboende samt fastighetsskötare är stor i länet. På riksnivå är det vanligaste yrket på Platsbanken undersköterskor, hemtjänst, hemsjukvård och äldreboende följt av vårdbiträden samt grundutbildade sjuksköterskor.

Figur 4.9 Antal nyanmälda lediga platser de tre senaste åren, Södermanlands län**Tabell 4.2 Nyanmälda lediga platser per yrke, Södermanlands län, kvartal 1 2026**

Yrke	Nya platser
1 Vårdbiträden	1 600
2 Undersköterskor, hemtjänst, hemsjukvård och äldreboende	940
3 Fastighetsskötare	400
4 Grundutbildade sjuksköterskor	370
5 Socialsekreterare	320
6 Personliga assistenter	240
7 Vårdare, boendestödjare	220
8 Företagssäljare	210
9 Planerare och utredare m.fl.	190
10 Grundskollärare	190

5 Östergötlands län

I Östergötlands län var i genomsnitt 16 300 personer inskrivna som arbetslösa¹² hos Arbetsförmedlingen under det första kvartalet 2026. Det är en minskning med 7 procent, eller 1 200 personer, jämfört med samma kvartal ett år tidigare. Samtidigt minskade antalet inskrivna arbetslösa med 5 procent i riket. Även jämfört med samma kvartal för två år sedan så har antalet inskrivna arbetslösa minskat i länet. Antalet har sedan dess varit oförändrat. Under det första kvartalet 2026 var det 3 800 av de arbetslösa som fick ett arbete, samtidigt som 3 200 personer skrev in sig som arbetssökande i Östergötlands län.

Enligt siffror från Statistiska centralbyrån (SCB, BAS)¹³ arbetar 16 procent av den sysselsatta befolkningen inom industrin i Östergötlands län, vilket är en högre andel än i riket totalt sett där 12 procent arbetar inom branschen. Även den offentliga tjänstesektorn står för en högre andel av sysselsättningen, medan den privata tjänstesektorn står för en lägre andel av sysselsättningen än i riket som helhet. Det är 35 procent i Östergötlands län som arbetar inom den offentliga tjänstesektorn och 41 procent som arbetar i den privata tjänstesektorn. Det kan jämföras med 34 procent respektive 45 procent av de sysselsatta i riket. Av kommunerna i länet är det Norrköping som har högst andel inom privat tjänstesektor, där 46 procent av de sysselsatta arbetar inom branschen. Finspång har istället lägst andel, där 15 procent är sysselsatta inom branschen. Den offentliga tjänstesektorn sysselsätter störst andel (43 procent) i Ödeshög. Minst andel inom offentliga tjänster (27 procent) har Mjölby. Störst andel sysselsatta inom industrin (48 procent) har Finspång. Den minsta andelen har Norrköping, där 9 procent arbetar inom industrin.

Sysselsättningsgraden¹⁴ är i Östergötlands län lägre än i riket som helhet. Under det fjärde kvartalet 2025 var den 75,0 procent, vilket kan jämföras med sysselsättningsgraden i riket som var 75,1 procent. Vid jämförelse inom länet är det Kinda och Ydre som har högst sysselsättningsgrad, 80,0 respektive 79,8 procent. Sysselsättningsgraden var inom länet lägst i Valdemarsvik, där den var 73,1 procent. I Linköping var den 73,1, vilket är den näst lägsta nivån i länet.

5.1 Relativ arbetslöshet

6,9 procent av arbetskraften var inskrivna som arbetslösa i Östergötlands län under det första kvartalet 2026. Den relativa arbetslöshetsnivån i Östergötlands län är högre än i riket totalt sett, där 6,7 procent av arbetskraften var inskrivna som arbetslösa under perioden. Mäns arbetslöshetsnivå var högre än kvinnors i Östergötlands län under det första kvartalet 2026. Den relativa arbetslöshetsnivån var 7,1 procent bland män, vilket kan jämföras med 6,7 procent bland kvinnor.

Arbetslöshetsnivån varierar inom Östergötlands län, men merparten av kommunerna

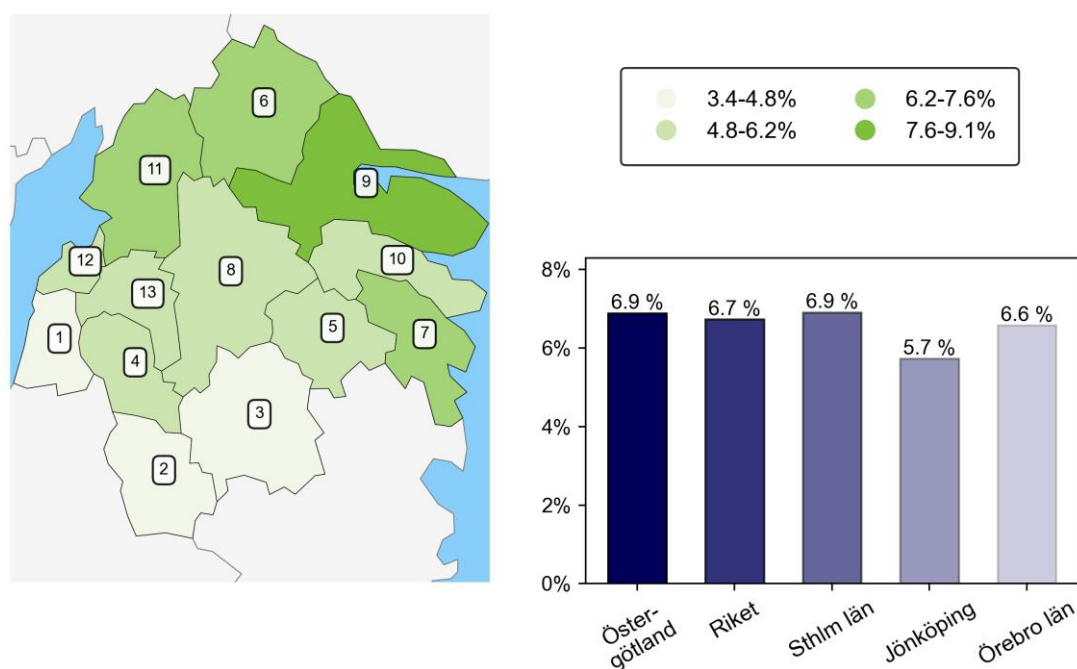
¹² Antalet arbetslösa avser åldrarna 16–66 år om inget annat anges.

¹³ Statistiken över antalet sysselsatta per bransch avser arbetsställets belägenhet, 15–74 år, kvartal 4 2025 (preliminär statistik).

¹⁴ Avser sysselsättningsgraden i åldrarna 16–65 år enligt BAS kvartal 4 2025 (preliminär statistik).

har en lägre arbetslöshetsnivå än riksgenomsnittet. Den lägsta arbetslösheten i länet har Ydre, där 3,4 procent av arbetskraften var inskrivna som arbetslösa under det första kvartalet 2026. Även Ödeshög och Kinda tillhörde de kommuner i länet där arbetslösheten var som lägst, 4,5 respektive 4,7 procent. Norrköping var den kommun som hade den högsta arbetslösheten under perioden, 9,1 procent. Därefter hade Valdemarsvik och Finspång de högsta arbetslöshetsnivåerna i länet, 7,5 respektive 7,1 procent.

Figur 5.1 Arbetslösa som andel av den registerbaserade arbetskraften, Östergötlands län, kvartal 1 2026



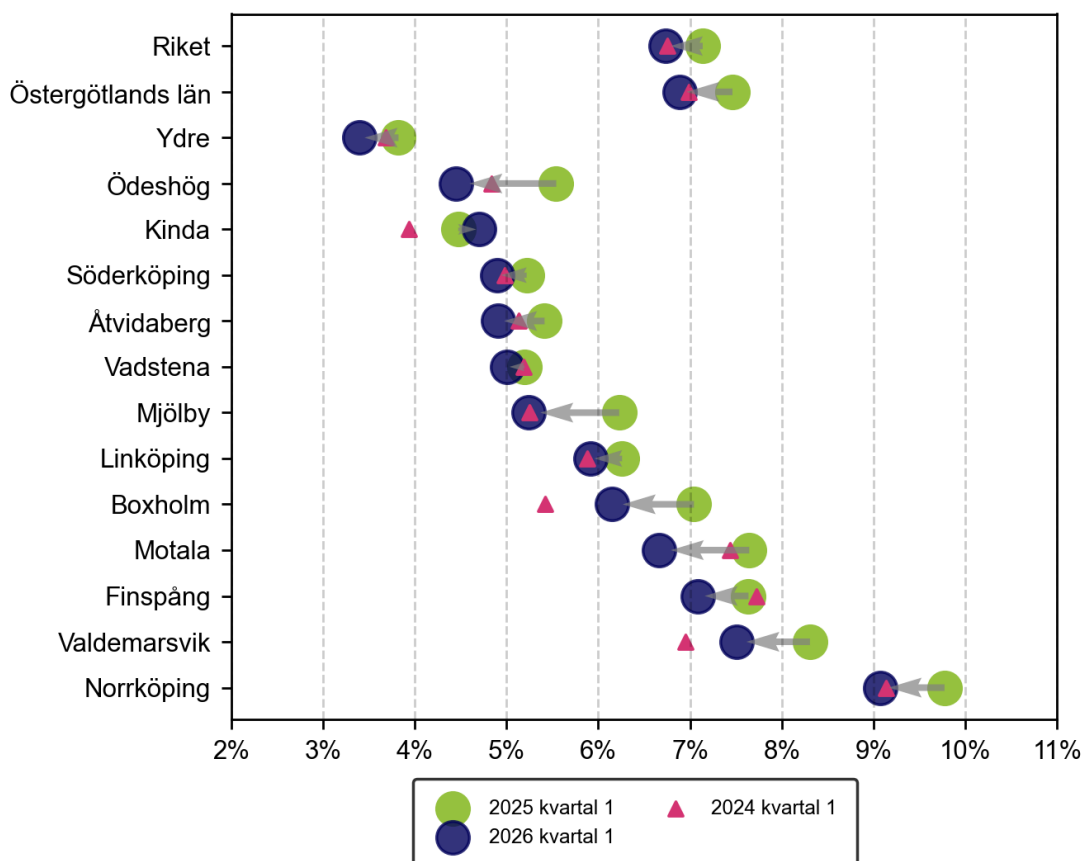
Tabell 5.1 Arbetslösa som andel av den registerbaserade arbetskraften, Östergötlands län, kvartal 1 2026

Nr	Kommun	%	Nr	Kommun	%	Nr	Kommun	%
1	Ödeshög	4,5	2	Ydre	3,4	3	Kinda	4,7
4	Boxholm	6,1	5	Åtvidaberg	4,9	6	Finspång	7,1
7	Valdemarsvik	7,5	8	Linköping	5,9	9	Norrköping	9,1
10	Söderköping	4,9	11	Motala	6,7	12	Vadstena	5,0
13	Mjölby	5,2						

Under det första kvartalet 2026 var arbetslöshetsnivån i Östergötlands län 0,6 procentenheter lägre än under samma kvartal 2025. Östergötlands län följer därmed samma mönster som riket i stort, där arbetslöshetsnivån också sjunkit under perioden. Majoriteten av kommunerna i Östergötlands län hade en lägre arbetslöshet under det första kvartalet 2026 än under samma kvartal 2025. Den största minskningen hade Ödeshög, där arbetslöshetsnivån sjönk med 1,0 procentenheter under perioden. Därefter följer Mjölby med en minskning på 1,0 procentenheter. I

Kinda ökade däremot arbetslöshetsnivån med 0,2 procentenheter under samma period. Utvecklingen av relativ arbetslöshet i Östergötlands län under det senaste året visas i figuren nedan. Den rosa triangeln visar utvecklingen sedan det första kvartalet 2024.

Figur 5.2 Utvecklingen av arbetslösheten som andel av den registerbaserade arbetskraften, Östergötlands län



Källa: Arbetsförmedlingen

5.2 Långtidsarbetslöshet

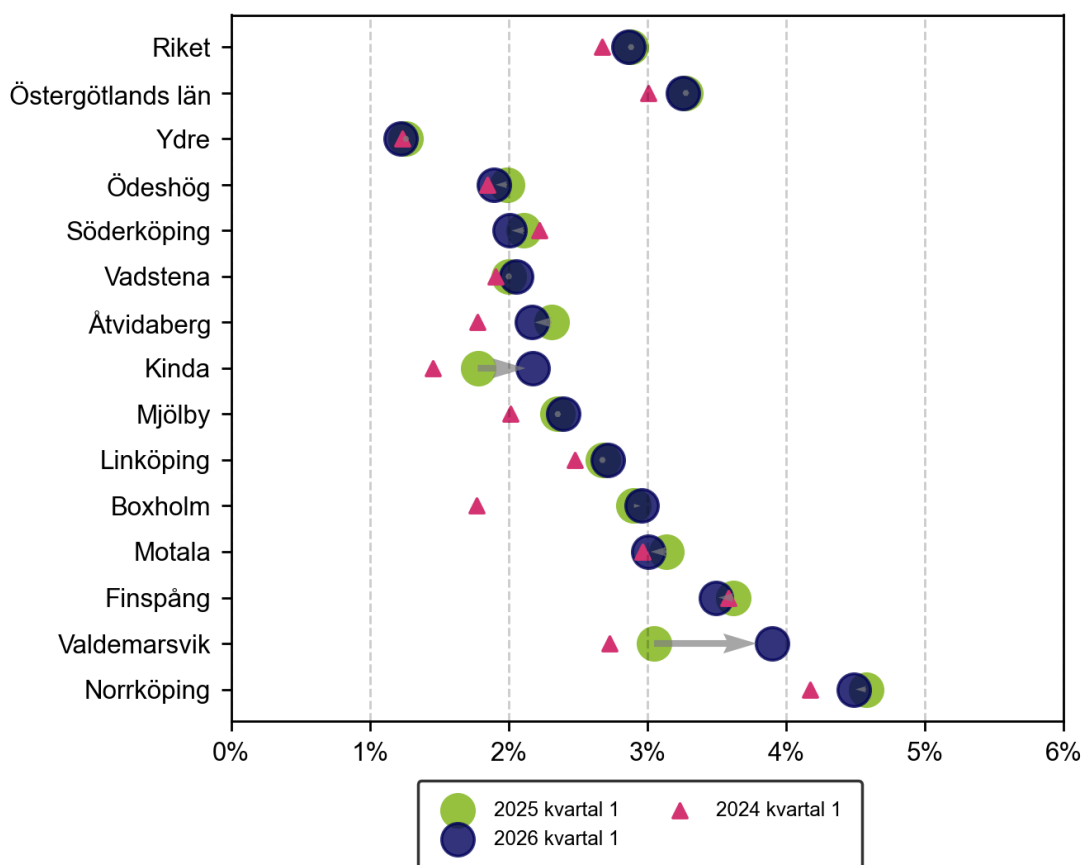
Långtidsarbetslöshet är en av de största utmaningarna på svensk arbetsmarknad, eftersom en längre tid i arbetslöshet i sig är en försvårande faktor för att få ett arbete. 7 700 personer i länet hade varit utan arbete i 12 månader eller mer under det första kvartalet 2026, det är samma nivå som under motsvarande kvartal ett år tidigare. Därmed skiljer sig Östergötlands län från riket totalt sett. På riksnivå har långtidsarbetslösheten i stället ökat under perioden.

Under det första kvartalet 2026 utgjorde de långtidsarbetslösa 47 procent av det totala antalet inskrivna arbetslösa i Östergötlands län. Det är en högre andel än i riket i stort där motsvarande siffra var 43 procent. Bara Kronobergs län hade en högre andel långtidsarbetslösa bland de inskrivna arbetslösa. Den kommun i länet där

långtidsarbetslösa utgör den högsta andelen av de inskrivna arbetslösa är Valdemarsvik, där hela 52 procent av de inskrivna arbetslösa räknas som långtidsarbetslösa. Även i Norrköping är andelen hög, 49 procent. Ydre har i stället den lägsta andelen långtidsarbetslösa. Där har hela 36 procent av de inskrivna arbetslösa varit utan arbete i 12 månader eller mer. Långtidsarbetslösheten som andel av den registerbaserade arbetskraften var 3,3 procent i Östergötlands län under det första kvartalet 2026. Det är en högre nivå än i riket totalt sett där 2,9 procent av arbetskraften var långtidsarbetslösa under perioden.

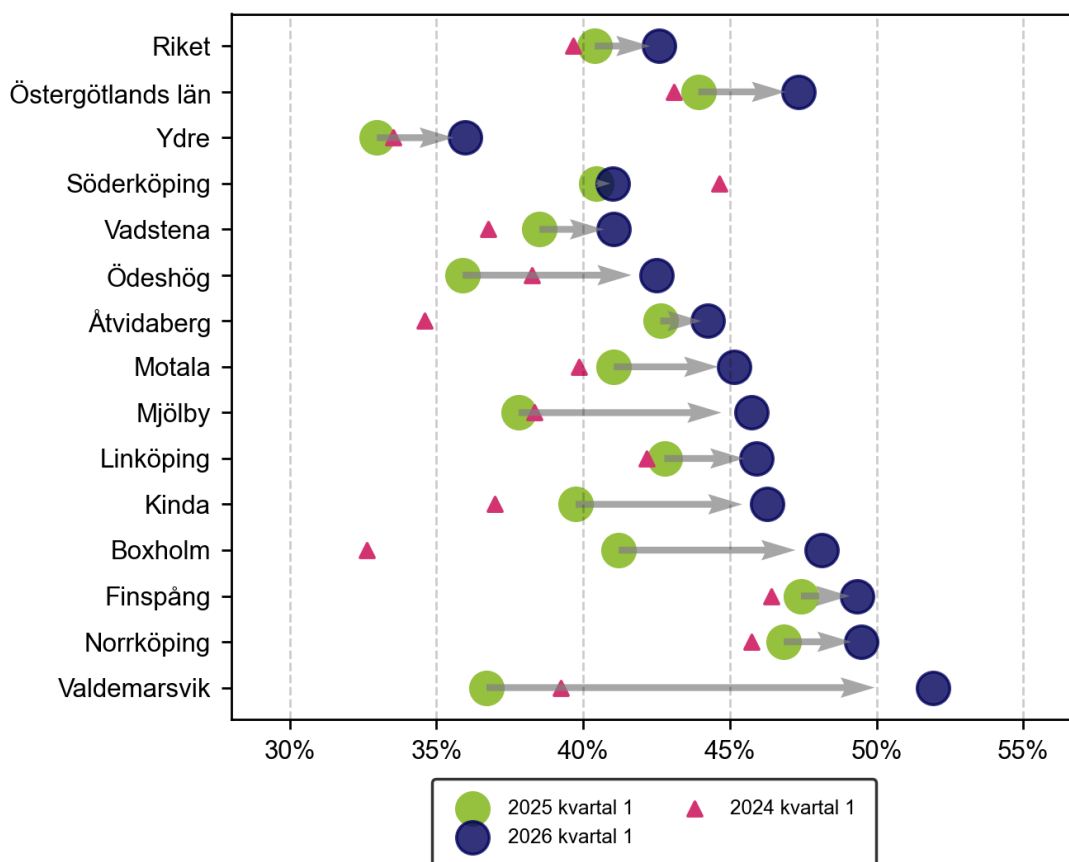
Antalet personer som varit utan arbete i minst två år har blivit fler i Östergötlands län. 4 500 arbetslösa i länet hade varit utan arbete i 24 månader eller mer under det första kvartalet 2026. Det är en ökning från 4 400 personer ett år tidigare.

Figur 5.3 Utvecklingen av långtidsarbetslösheten som andel av den registerbaserade arbetskraften, Östergötlands län



Källa: Arbetsförmedlingen

Figur 5.4 Utvecklingen av långtidsarbetslösheten som andel av totalt antal inskrivna arbetslösa, Östergötlands län



Källa: Arbetsförmedlingen

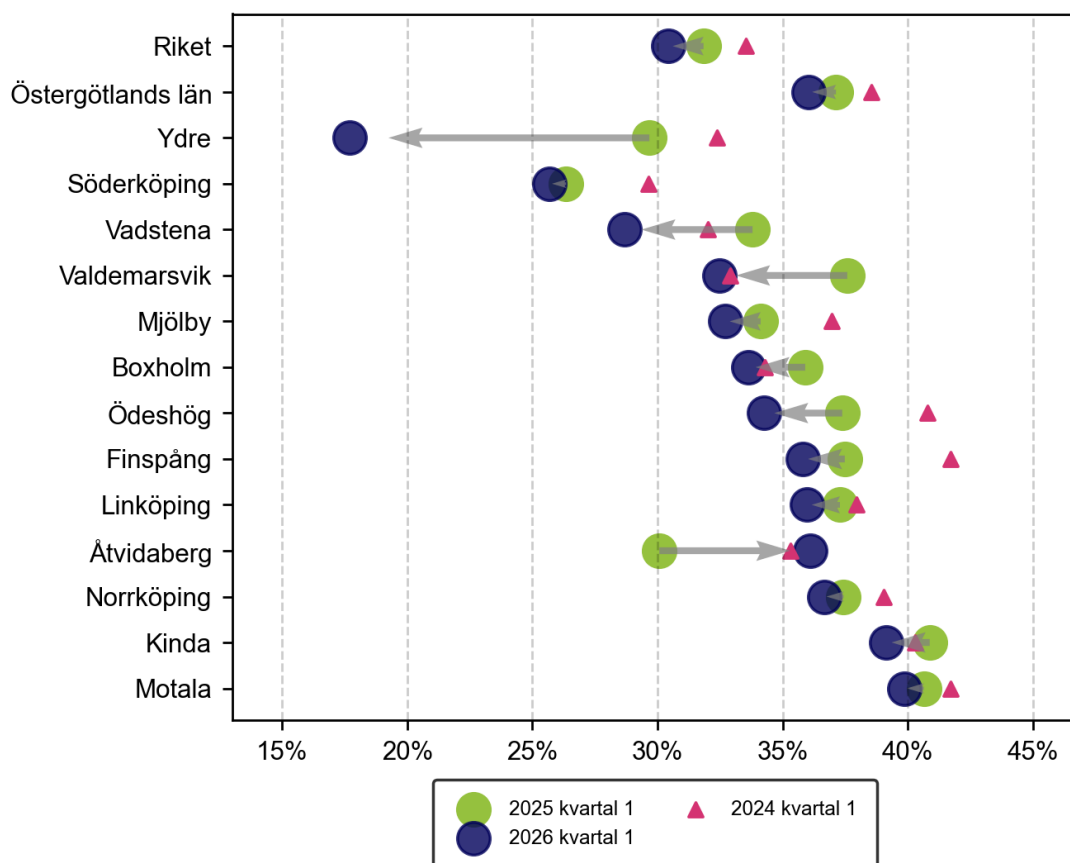
5.3 Högst förgymnasial utbildning

Den svenska arbetsmarknaden är relativt högkvalificerad, och för personer som saknar en fullständig gymnasieutbildning finns färre jobb att söka, konkurrensen om jobben är tuffare och arbetslöshetsnivån i gruppen är därför högre än bland personer med en fullföljd gymnasieutbildning. I Östergötlands län har antalet kortutbildade inskrivna arbetslösa minskat under det senaste året. 5 900 av de inskrivna arbetslösa saknade en fullständig gymnasieutbildning eller motsvarande under det första kvartalet 2026, en minskning med 600 personer jämfört med samma period ett år tidigare. Även på riksnivå sjönk antalet kortutbildade inskrivna arbetslösa under perioden, från 120 000 till 109 000 personer.

Under det första kvartalet 2026 utgjorde personer som saknar en gymnasial utbildning 36 procent av det totala antalet inskrivna arbetslösa i Östergötlands län. Det är en högre andel än i riket i stort, där motsvarande andel var 30 procent. På kommunnivå var Motala den kommun i länet med den allra högsta andelen inskrivna arbetslösa som saknar gymnasieutbildning, 40 procent. Lägst andel kortutbildade

hade Ydre, där 18 procent av de inskrivna arbetslösa saknade en gymnasieutbildning under perioden. Bland personer som saknar en fullständig gymnasieutbildning var arbetslöshetsnivån 23 procent i Östergötlands län under det första kvartalet 2026. Det kan jämföras med den totala arbetslöshetsnivån i länet, som var 6,9 procent. På riksnivå var motsvarande andelar 20 procent för personer som saknar gymnasieutbildning och 6,7 procent för befolkningen totalt sett.

Figur 5.5 Utvecklingen av andelen med högst förgymnasial utbildning bland de inskrivna arbetslösa, Östergötlands län



Källa: Arbetsförmedlingen

5.4 Ungdomar

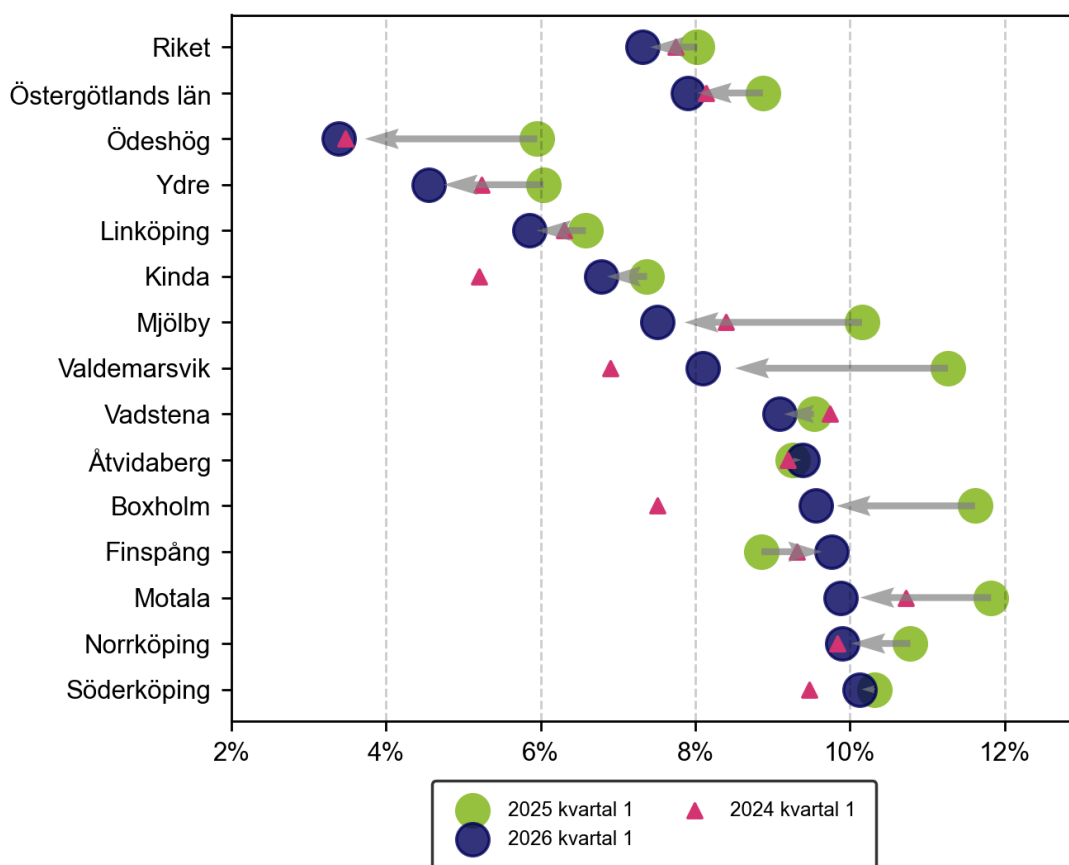
Arbetslösheten är generellt sett högre bland ungdomar än bland befolkningen i stort, och ungdomar tenderar också att påverkas tidigt vid både positiva och negativa konjunkturförändringar. Mellan det första kvartalet 2025 och samma period 2026 har antalet inskrivna arbetslösa unga (18–24 år) i Östergötlands län ökat med 200 personer till 2 100 personer. Ungdomsarbetslöshetsnivån var 7,9 procent i Östergötlands län under det första kvartalet 2026, en högre siffra än genomsnittet i riket. På riksnivå var motsvarande siffra 7,3 procent. Arbetslösheten var högre bland unga män än unga kvinnor i Östergötlands län under det första kvartalet 2026. Bland män var ungdomsarbetslösheten 9,4 procent, och bland unga kvinnor var 6,4 procent

av arbetskraften inskrivna som arbetslösa.

Söderköping hade den högsta ungdomsarbetslöshetsnivån i länet under det första kvartalet 2026, 10,1 procent. Näst högst var ungdomsarbetslösheten i Norrköping, 9,9 procent, och Motala, 9,9 procent. I den andra änden av skalan med länets lägsta ungdomsarbetslöshet var Ödeshög. Där var ungdomsarbetslösheten 3,4 procent under det första kvartalet 2026.

Störst minskning i ungdomsarbetslöshet mellan det första kvartalet 2025 och samma period 2026 har Valdemarsvik haft. Där sjönk ungdomsarbetslösheten med 3,2 procentenheter. Även Mjölby och Ödeshög har haft relativt stora minskningar i ungdomsarbetslöshet under perioden, 2,6 respektive 2,6 procentenheter.

Figur 5.6 Utvecklingen av ungdomsarbetslösheten som andel av den registerbaserade arbetskraften, Östergötlands län



Källa: Arbetsförmedlingen

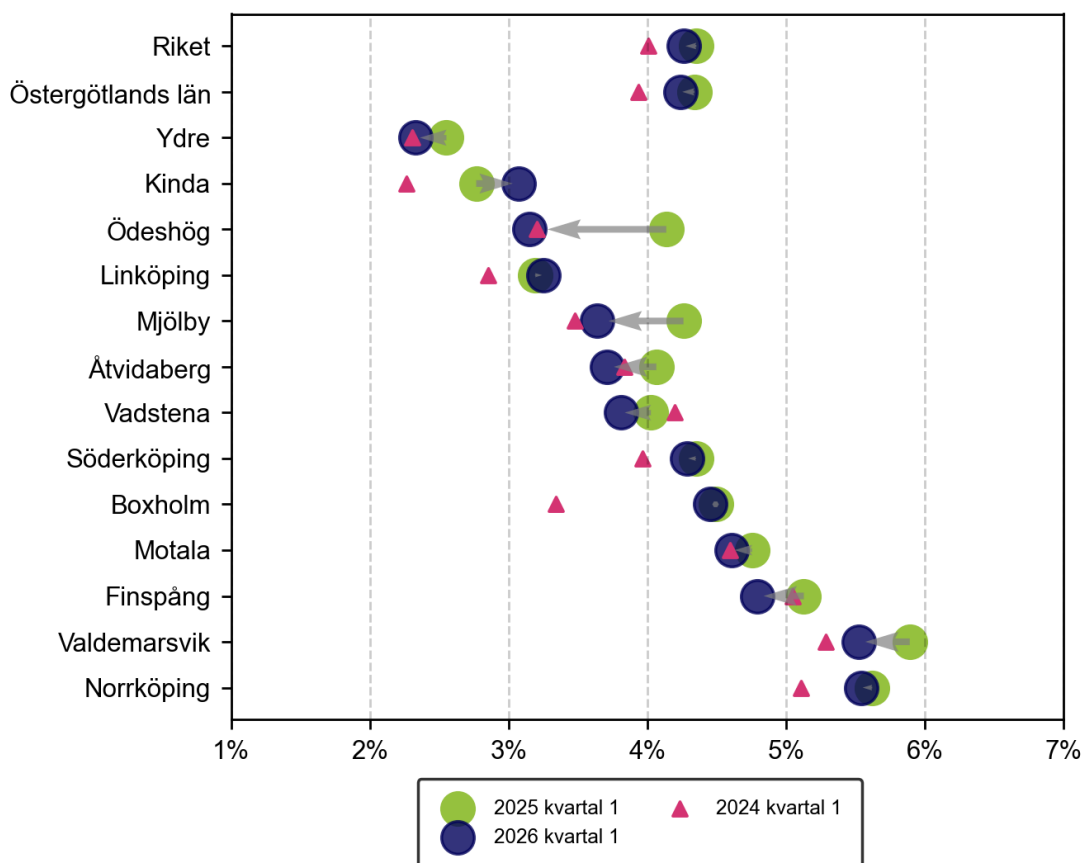
5.5 Inrikes och utrikes födda

Utrikes födda har generellt sett en högre arbetslöshetsnivå än inrikes födda, eftersom det tar tid att etablera sig på den svenska arbetsmarknaden. Bland de 16 300 personer som var inskrivna som arbetslösa i Östergötlands län under det första

kvartalet 2026 var 8 400 personer, eller 51,4 procent, födda i ett annat land än Sverige. Av dessa var 6 700 personer födda i ett land utanför Europa. Totalt sett är 22,2 procent av länets befolkning i åldrarna 16–66 år födda i ett annat land än Sverige.

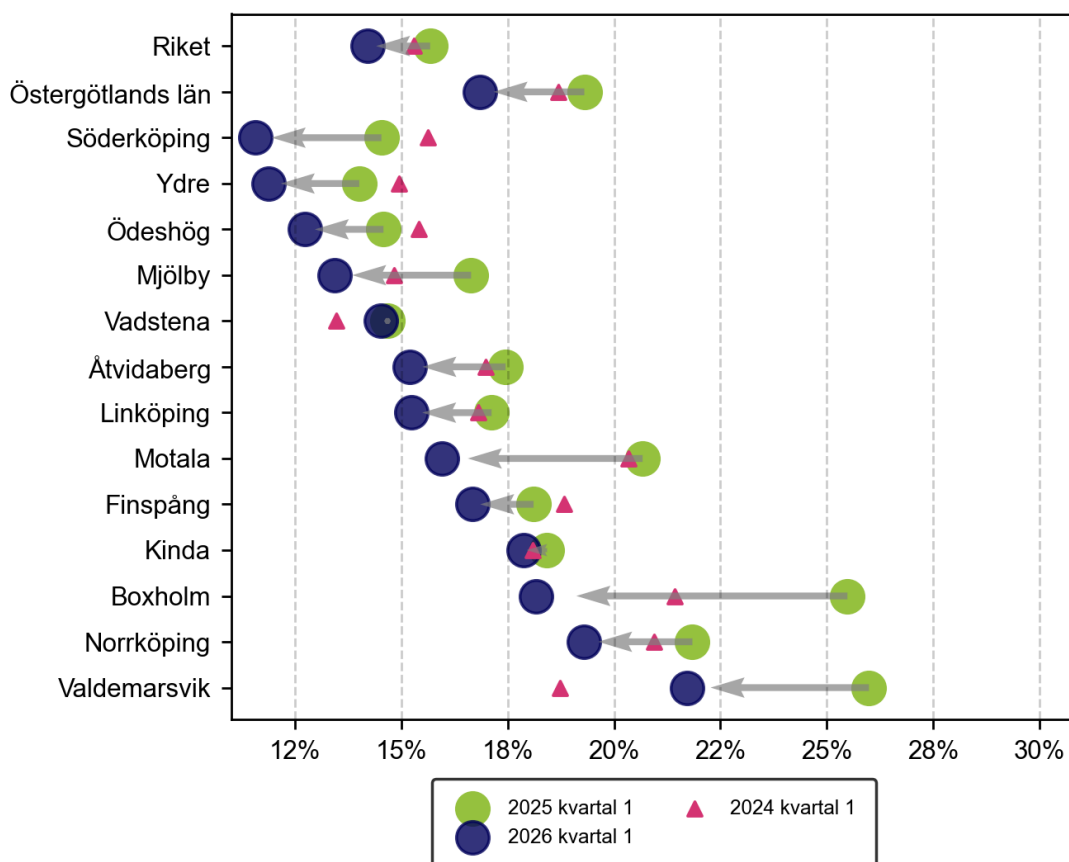
Arbetslöshetsnivån var högre bland utrikes födda, 16,8 procent, än inrikes födda, 4,2 procent, i Östergötlands län under det första kvartalet 2026. Den högsta arbetslöshetsnivån bland utrikes födda hade Valdemarsvik kommun, 21,7 procent. Även Norrköping kommun hade en hög arbetslöshetsnivå bland utrikes födda, 19,3 procent. I motsatt ände av skalan hade Söderköping och Ydre länets lägsta arbetslöshetsnivåer bland utrikes födda, 11,6 respektive 11,9 procent.

Figur 5.7 Utvecklingen av arbetslösheten bland inrikes födda som andel av den registerbaserade arbetskraften, Östergötlands län



Källa: Arbetsförmedlingen

Figur 5.8 Utvecklingen av arbetslösheten bland utrikes födda som andel av den registerbaserade arbetskraften, Östergötlands län

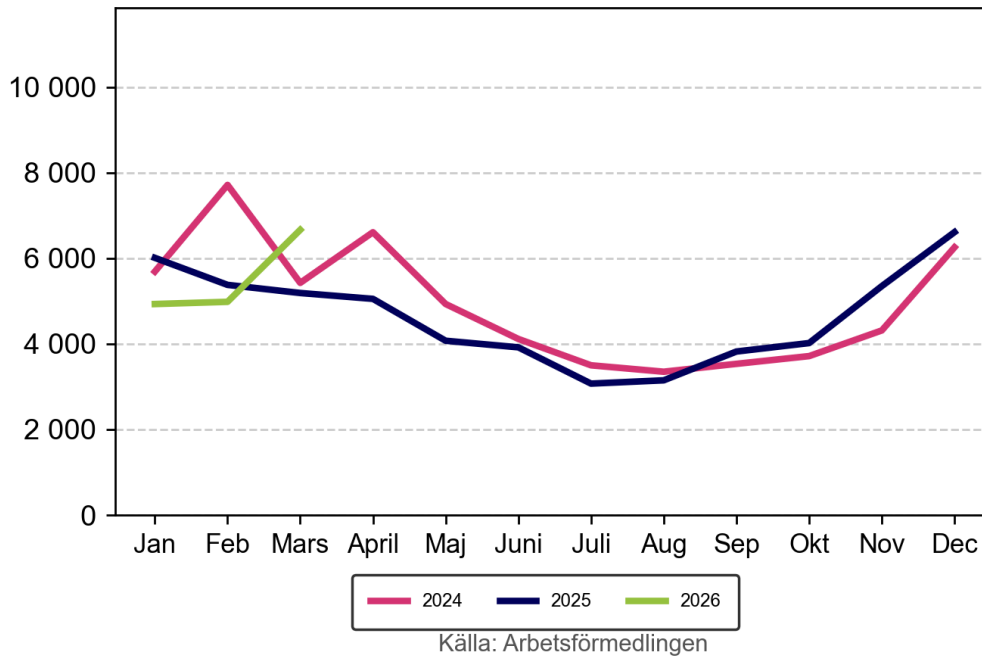


Källa: Arbetsförmedlingen

5.6 Nyanmälda lediga platser

16 600 platser publicerades på Platsbanken i Östergötlands län under det första kvartalet 2026. Det är en oförändrad nivå jämfört med motsvarande kvartal ett år tidigare. På riksnivå minskade dock antalet platser, och var färre under det första kvartalet 2026 än under samma kvartal 2025. Syftet med platsannonseringen är primärt att underlätta matchningen på arbetsmarknaden. Statistiken bör därför användas med viss försiktighet i tolkningen av den totala efterfrågan på arbetskraft.

Det vanligaste yrket på Platsbanken i Östergötlands län har varit undersköterskor, vård- och specialavdelning under det första kvartalet 2026. Därefter följer yrkena undersköterskor, hemtjänst, hemsjukvård och äldreboende samt grundutbildade sjuksköterskor. De vanligaste yrkena på Platsbanken i hela riket under samma period har varit undersköterskor, hemtjänst, hemsjukvård och äldreboende samt vårdbiträden och grundutbildade sjuksköterskor.

Figur 5.9 Antal nyanmälda lediga platser de tre senaste åren, Östergötlands län**Tabell 5.2 Nyanmälda lediga platser per yrke, Östergötlands län, kvartal 1 2026**

Yrke		Nya platser
1	Undersköterskor, vård- och specialavdelning	1 270
2	Undersköterskor, hemtjänst, hemsjukvård och äldreboende	900
3	Grundutbildade sjuksköterskor	640
4	Vårdbiträden	600
5	Personliga assistenter	450
6	Mjukvaru- och systemutvecklare m.fl.	440
7	Behandlingsassistenter och socialpedagoger m.fl.	400
8	Lager- och terminalpersonal	400
9	Restaurang- och köksbiträden m.fl.	350
10	Företagssäljare	330

6 Jönköpings län

Antalet inskrivna arbetslösa¹⁵ hos Arbetsförmedlingen har mellan det första kvartalet 2025 och samma kvartal 2026 minskat i Jönköpings län. I genomsnitt var 10 700 personer inskrivna som arbetslösa under det första kvartalet 2026, vilket är 7 procent, eller 900 personer, färre jämfört med ett år tidigare. Under samma period minskade antalet inskrivna arbetslösa med 5 procent i riket. Även jämfört med samma kvartal för två år sedan så har antalet inskrivna arbetslösa minskat i länet. Antalet har sedan dess sjunkit med 5 procent. I Jönköpings län var det fler som gick från arbetslöshet till arbete (2 900 personer) än som skrev in sig som arbetslösa (2 500 personer) under det första kvartalet 2026.

I Jönköpings län arbetar en högre andel inom industrin än i riket totalt sett, visar statistik från Statistiska centralbyrån (SCB, BAS)¹⁶. 22 procent av den sysselsatta befolkningen i Jönköpings län arbetar inom branschen jämfört med 12 procent i riket. Samtidigt står den offentliga tjänstesektorn för en lika stor andel av sysselsättningen som i riket som helhet medan den privata tjänstesektorn står för en lägre andel. 34 procent av de sysselsatta i Jönköpings län arbetar inom den offentliga tjänstesektorn och 35 procent arbetar i den privata tjänstesektorn, vilket kan jämföras med 34 procent respektive 45 procent av de sysselsatta i hela riket. Den kommun i länet med störst andel som arbetar inom privat tjänstesektor är Jönköping, där det är 43 procent som är sysselsatta i branschen. Lägst andel sysselsatta inom privata tjänstesektorn (17 procent) har Eksjö. Den offentliga tjänstesektorn sysselsätter störst andel (60 procent) i Eksjö. Minst andel inom offentliga tjänster (17 procent) har Gnosjö. I Gnosjö sysselsätter industrin en större andel än i någon av de andra kommunerna i länet, där 60 procent arbetar inom branschen. Den minsta andelen (13 procent) har Jönköping.

Sysselsättningsgraden¹⁷ är i Jönköpings län högre än i riket som helhet. Under det fjärde kvartalet 2025 var den 77,7 procent, vilket kan jämföras med sysselsättningsgraden i riket som var 75,1 procent. Vid jämförelse inom länet är det Habo och Gnosjö som har högst sysselsättningsgrad, 83,8 respektive 80,9 procent. Sysselsättningsgraden var inom länet lägst i Sävsjö, där den var 74,4 procent. I Nässjö var den 75,8, vilket är den näst lägsta nivån i länet.

6.1 Relativ arbetslöshet

Arbetslösheten är lägre än riksgenomsnittet i Jönköpings län. Under det första kvartalet 2026 var den relativa arbetslöshetsnivån (antalet inskrivna arbetslösa som andel av den registerbaserade arbetskraften) 5,7 procent i Jönköpings län. Det kan jämföras med 6,7 procent i riket som helhet. Arbetslösheten bland kvinnor och män var på samma nivå i Jönköpings län under det första kvartalet 2026. Både för kvinnor och män var arbetslöshetsnivån 5,7 procent under perioden.

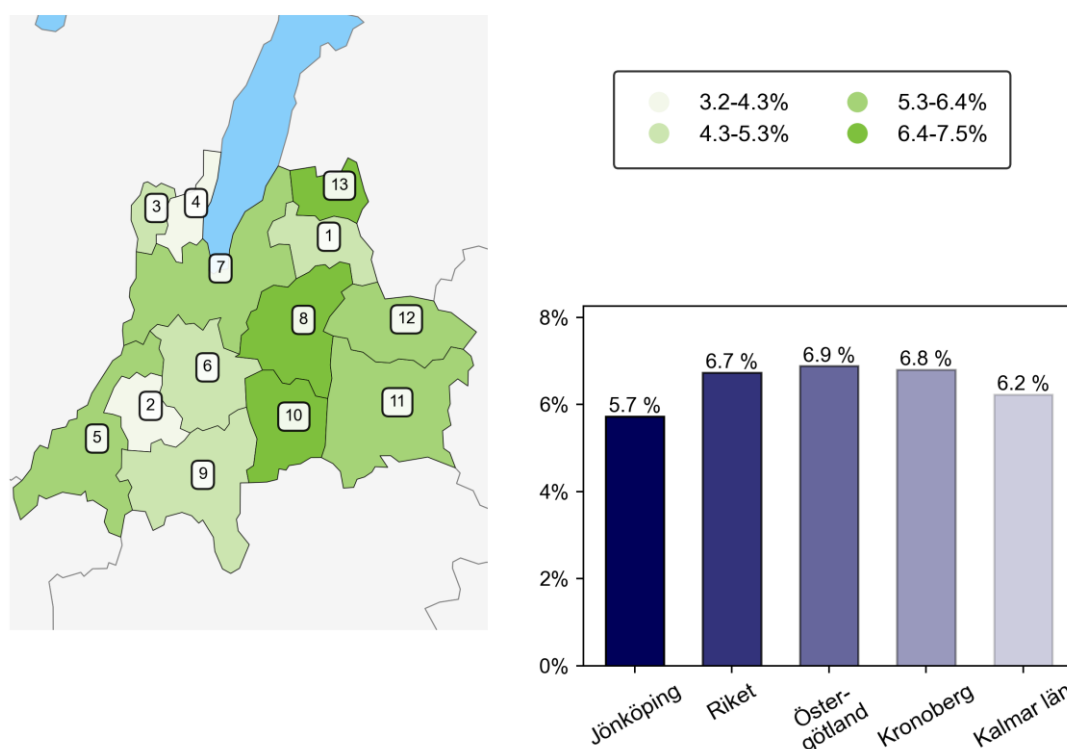
¹⁵ Antalet arbetslösa avser åldrarna 16–66 år om inget annat anges.

¹⁶ Statistiken över antalet sysselsatta per bransch avser arbetsställets belägenhet, 15–74 år, kvartal 4 2025 (preliminär statistik).

¹⁷ Avser sysselsättningsgraden i åldrarna 16–65 år enligt BAS kvartal 4 2025 (preliminär statistik).

Arbetslöshetsnivån varierar inom Jönköpings län, men merparten av kommunerna har en lägre arbetslöshetsnivå än riksgenomsnittet. Habo hade den lägsta arbetslöshetsnivån i länet under det första kvartalet 2026, 3,2 procent. Näst lägst var arbetslöshetsnivån i Gnosjö, 4,1 procent, och Vaggeryd, 4,6 procent. I den andra änden av skalan med länets högsta arbetslöshet var Sävsjö. Där var den relativa arbetslöshetsnivån 7,5 procent under det första kvartalet 2026. Även Nässjö och Tranås tillhörde de kommuner i länet där arbetslösheten var högre, 7,4 respektive 6,5 procent.

Figur 6.1 Arbetslösa som andel av den registerbaserade arbetskraften, Jönköpings län, kvartal 1 2026



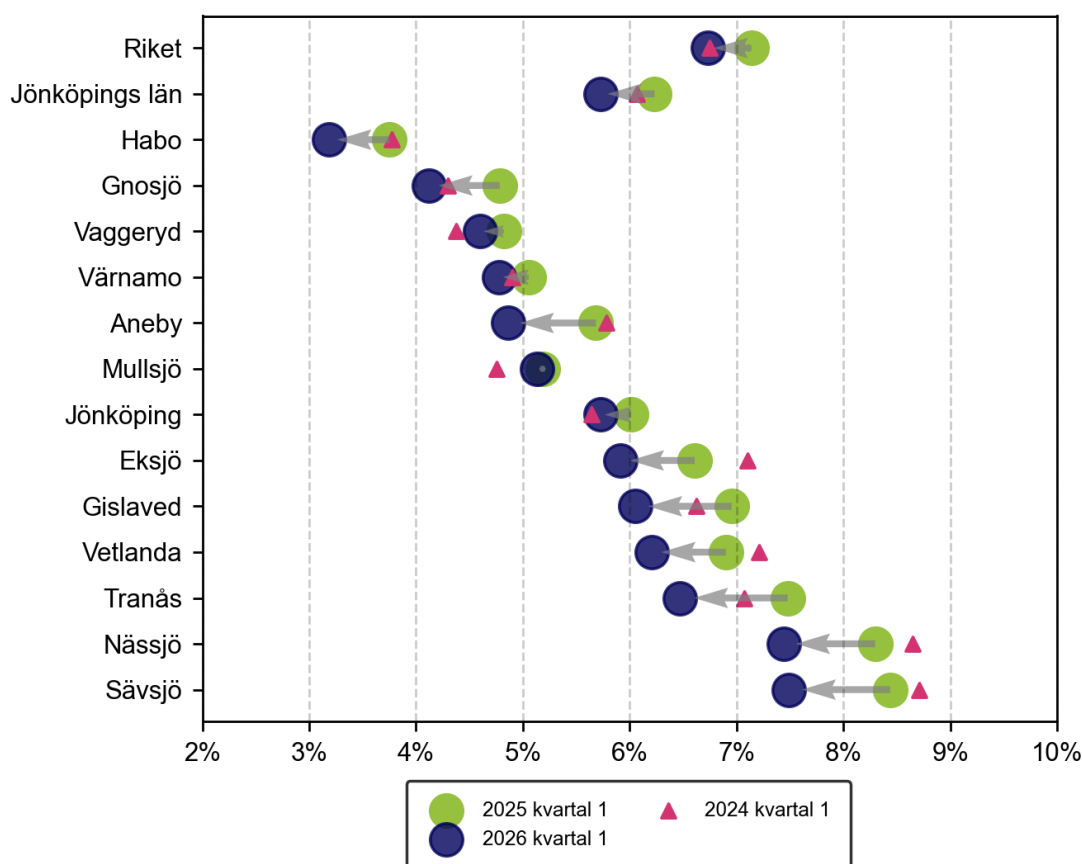
Tabell 6.1 Arbetslösa som andel av den registerbaserade arbetskraften, Jönköpings län, kvartal 1 2026

Nr	Kommun	%	Nr	Kommun	%	Nr	Kommun	%
1	Aneby	4,9	2	Gnosjö	4,1	3	Mullsjö	5,1
4	Habo	3,2	5	Gislaved	6,1	6	Vaggeryd	4,6
7	Jönköping	5,7	8	Nässjö	7,4	9	Värnamo	4,8
10	Sävsjö	7,5	11	Vetlanda	6,2	12	Eksjö	5,9
13	Tranås	6,5						

Arbetslösheten var 0,5 procentenheter lägre i Jönköpings län under det första kvartalet 2026 än under motsvarande period 2025. Utvecklingen i Jönköpings län är densamma som i riket som helhet, där arbetslösheten också minskat under perioden. Alla kommuner i Jönköpings län hade en lägre arbetslöshet under det första kvartalet

2026 än under samma kvartal 2025. Allra mest minskade arbetslösheten i Tranås, där den sjönk med 1,0 procentenheter. Även i Gislaved och Nässjö sjönk arbetslösheten relativt mycket under perioden, med 0,9 respektive 0,9 procentenheter. Figuren nedan visar hur den relativa arbetslösheten förändrats i Jönköpings län mellan det första kvartalet 2025 och samma period 2026. I figuren visar den rosa triangeln nivån för den relativa arbetslösheten under samma kvartal 2024.

Figur 6.2 Utvecklingen av arbetslösheten som andel av den registerbaserade arbetskraften, Jönköpings län



Källa: Arbetsförmedlingen

6.2 Långtidsarbetslöshet

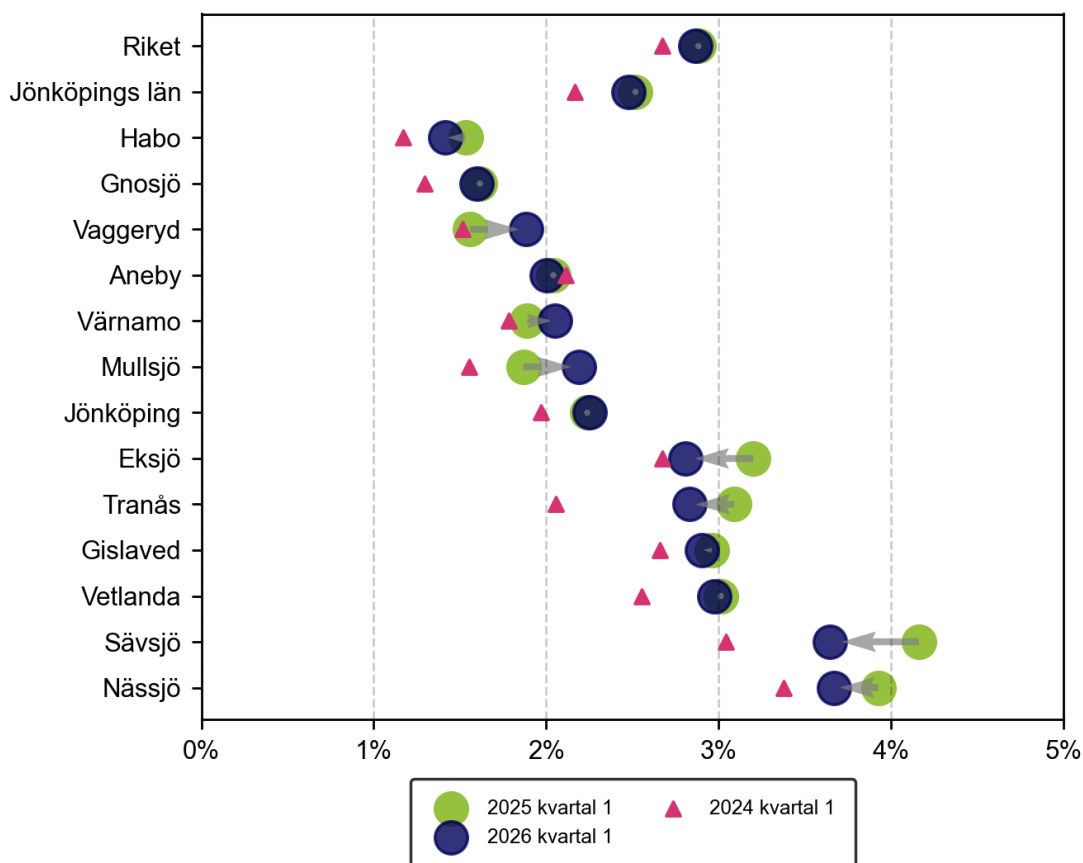
Att motverka långtidsarbetslöshet är ett viktigt fokus för Arbetsförmedlingen. I Jönköpings län har långtidsarbetslösheten minskat under det senaste året. Under det första kvartalet 2026 hade 4 600 arbetslösa i länet varit utan arbete i 12 månader eller mer, en minskning med 100 personer, eller 1 procent, jämfört med samma period 2025. Därmed skiljer sig Jönköpings län från riket totalt sett. På riksnivå har långtidsarbetslösheten i stället ökat under perioden.

Under det första kvartalet 2026 utgjorde de långtidsarbetslösa 43 procent av det totala antalet inskrivna arbetslösa i Jönköpings län. Det är samma nivå som i riket i

stort. Nässjö och Sävsjö är de två kommuner i Jönköpings län där de långtidsarbetslösa utgör den största andelen av de inskrivna arbetslösa, 49 respektive 49 procent. Gnosjö och Jönköping var de kommunerna där andelen var lägst under perioden, 39 respektive 39 procent. Räknat som andel av den registerbaserade arbetskraften var 2,5 procent i Jönköpings län långtidsarbetslösa under det första kvartalet 2026. Det är en lägre andel än i riket som helhet där motsvarande siffra var 2,9 procent.

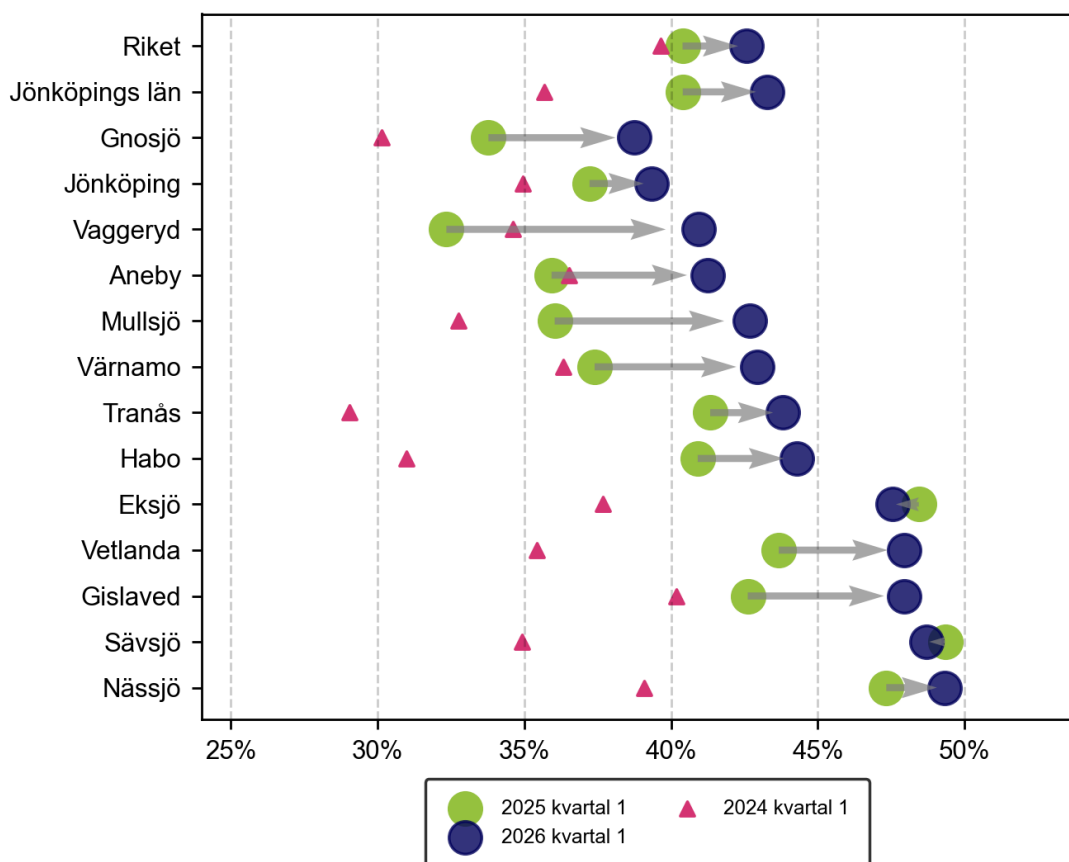
Antalet personer som varit utan arbete i minst två år har blivit fler i Jönköpings län. 2 500 arbetslösa i länet hade varit utan arbete i 24 månader eller mer under det första kvartalet 2026. Det är en ökning från 2 300 personer ett år tidigare.

Figur 6.3 Utvecklingen av långtidsarbetslösheten som andel av den registerbaserade arbetskraften, Jönköpings län



Källa: Arbetsförmedlingen

Figur 6.4 Utvecklingen av långtidsarbetslösheten som andel av totalt antal inskrivna arbetslösa, Jönköpings län



Källa: Arbetsförmedlingen

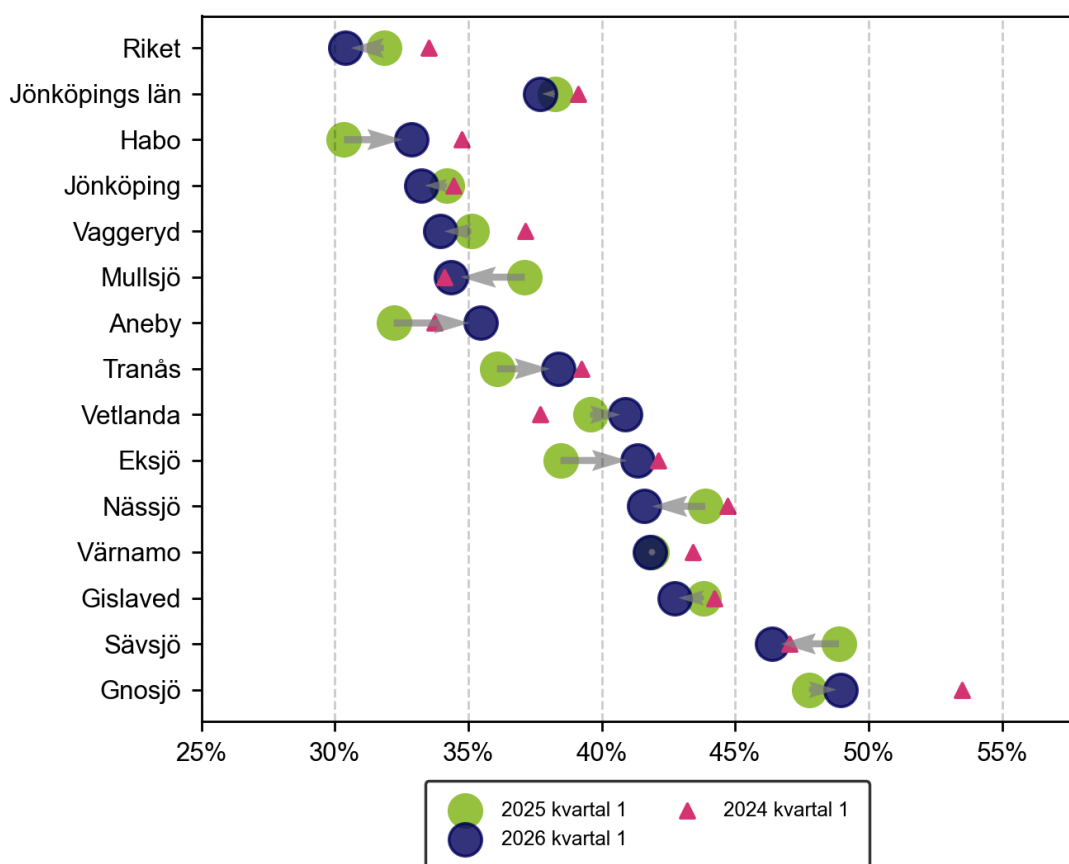
6.3 Högst förgymnasial utbildning

En fullföljd gymnasial utbildning utgör en vattendelare på svensk arbetsmarknad och spelar avgörande roll för möjligheten till en varaktig etablering. Arbetsmarknaden är begränsad för personer som saknar gymnasieutbildning och arbetslösheten är betydligt högre. I Jönköpings län har antalet kortutbildade inskrivna arbetslösa minskat under det senaste året. 4 000 av de inskrivna arbetslösa saknade en fullständig gymnasieutbildning eller motsvarande under det första kvartalet 2026, en minskning med 400 personer jämfört med samma period ett år tidigare. Även på riksnivå sjönk antalet kortutbildade inskrivna arbetslösa under perioden, från 120 000 till 109 000 personer.

En högre andel av de inskrivna arbetslösa saknar en gymnasieutbildning i Jönköpings län än i riket totalt sett. Under det första kvartalet 2026 saknade 38 procent av de inskrivna arbetslösa i Jönköpings län en gymnasieutbildning, jämfört med 30 procent i riket som helhet. På kommunnivå var Gnosjö den kommun i länet med den allra högsta andelen inskrivna arbetslösa som saknar gymnasieutbildning,

49 procent. Lägst andel kortutbildade hade Habo, där 33 procent av de inskrivna arbetslösa saknade en gymnasieutbildning under perioden. Bland personer som saknar en fullständig gymnasieutbildning var arbetslöshetsnivån 17 procent i Jönköpings län under det första kvartalet 2026. Det kan jämföras med den totala arbetslöshetsnivån i länet, som var 5,7 procent. På riksnivå var motsvarande andelar 20 procent för personer som saknar gymnasieutbildning och 6,7 procent för befolkningen totalt sett.

Figur 6.5 Utvecklingen av andelen med högst förgymnasial utbildning bland de inskrivna arbetslösa, Jönköpings län



Källa: Arbetsförmedlingen

6.4 Ungdomar

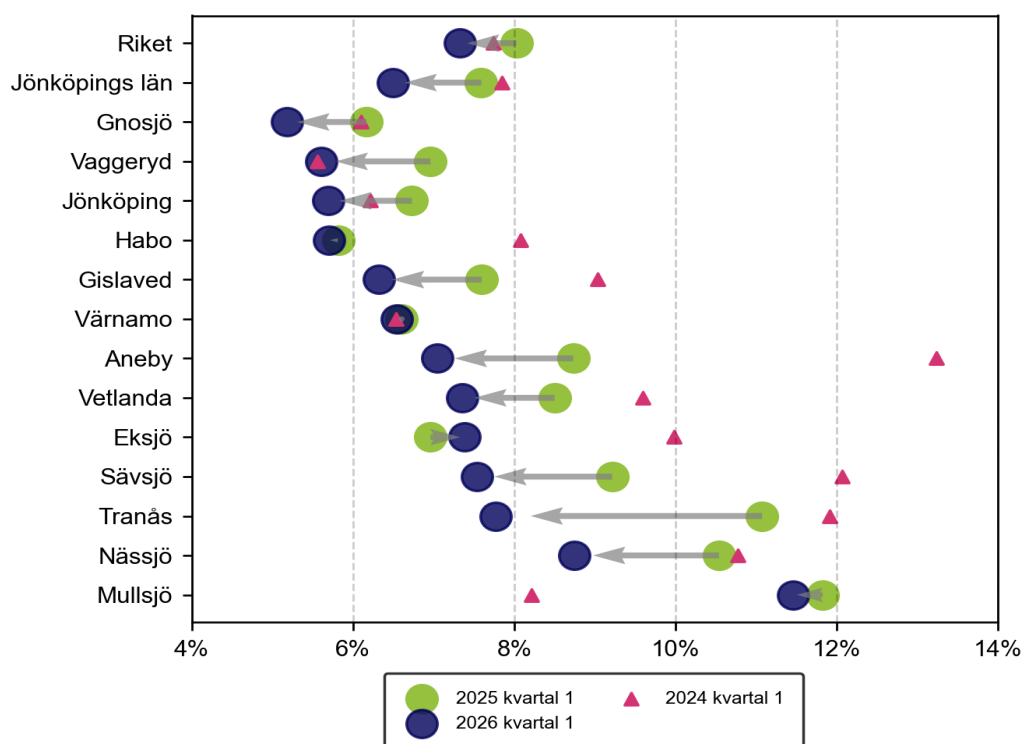
Ungdomar är ofta en av de grupper på arbetsmarknaden som drabbas tidigast vid konjunkturella förändringar. Unga har generellt sett en mindre fast förankring på arbetsmarknaden och en högre grad av visstidsanställningar, och därför går ofta ungdomsarbetslösheten upp tidigt vid en konjunkturförsvagning. Samtidigt har ungdomar en hög flexibilitet och mobilitet, vilket gör att arbetslösheten bland unga ofta minskar i ett tidigt stadie när konjunkturen stärks. Mellan det första kvartalet 2025 och samma period 2026 har antalet inskrivna arbetslösa unga (18–24 år) i Jönköpings län ökat med 300 personer till 1 300 personer.

Ungdomsarbetslöshetsnivån, alltså antalet inskrivna arbetslösa ungdomar som andel av arbetskraften, var 6,5 procent i Jönköpings län under det första kvartalet 2026. Det är en lägre nivå än i riket, där motsvarande siffra var 7,3 procent under perioden. Bland unga män var arbetslösheten 7,4 procent i Jönköpings län under det första kvartalet 2026. Det är en högre nivå än bland unga kvinnor, där motsvarande siffra var 5,4 procent.

Gnosjö hade den lägsta ungdomsarbetslöshetsnivån i länet under det första kvartalet 2026, 5,2 procent. Näst lägst var ungdomsarbetslösheten i Vaggeryd, 5,6 procent, och Jönköping, 5,7 procent. I den andra änden av skalan med länets högsta ungdomsarbetslöshet var Mullsjö. Där var ungdomsarbetslösheten 11,5 procent under det första kvartalet 2026.

Tranås är den kommun i länet där ungdomsarbetslösheten sjunkit mest mellan det första kvartalet 2025 och samma period 2026, med 3,3 procentenheter. Därefter följer Nässjö och Aneby där ungdomsarbetslösheten minskat med 1,8 respektive 1,7 procentenheter.

Figur 6.6 Utvecklingen av ungdomsarbetslösheten som andel av den registerbaserade arbetskraften, Jönköpings län



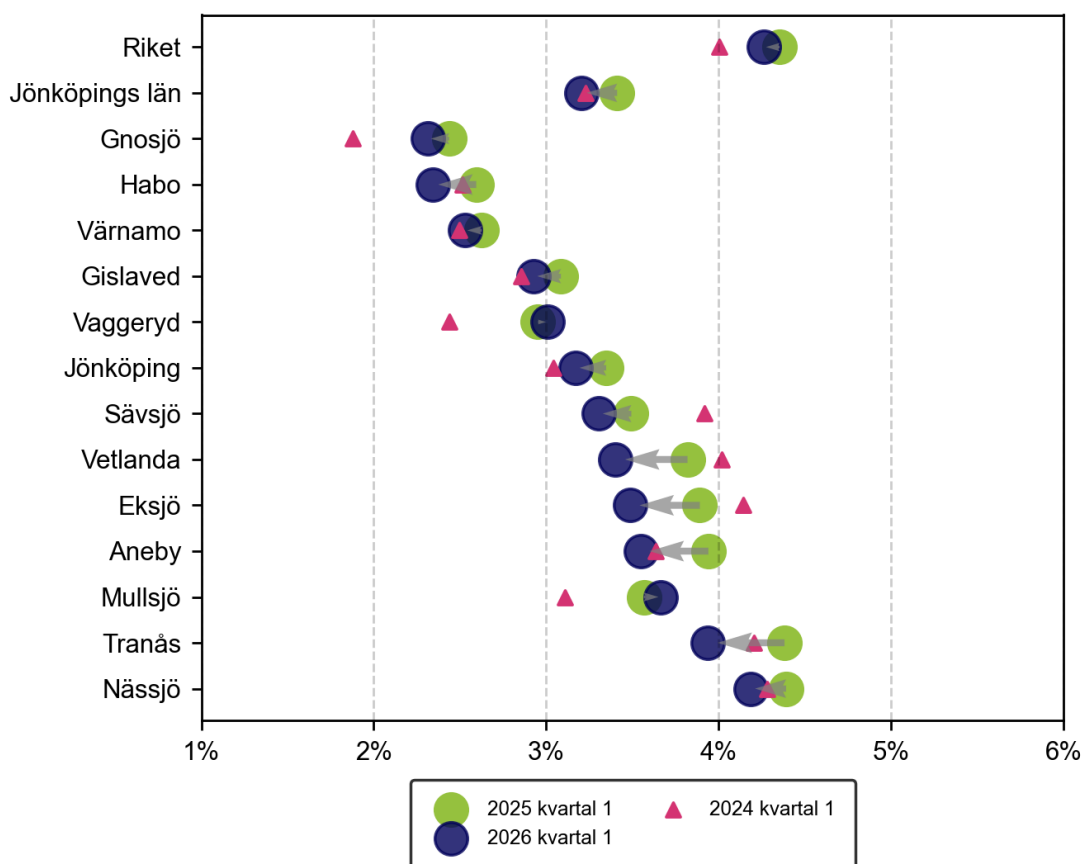
Källa: Arbetsförmedlingen

6.5 Inrikes och utrikes födda

Arbetslösheten är generellt sett högre bland utrikes än bland inrikes födda. Det finns flera faktorer bakom att det tar tid att etablera sig på arbetsmarknaden i Sverige, och skillnaderna brukar minska i takt med att vistelsetiden i Sverige ökar. Under det första kvartalet 2026 var totalt 10 700 inskrivna som arbetslösa i Jönköpings län. 6 100 personer, eller 57,3 procent, av dessa var utrikes födda, och bland de utrikes födda var 4 800 personer födda utanför Europa. Det kan jämföras med andelen utrikes födda i länets befolkning i åldrarna 16–66 år, som är 25,5 procent.

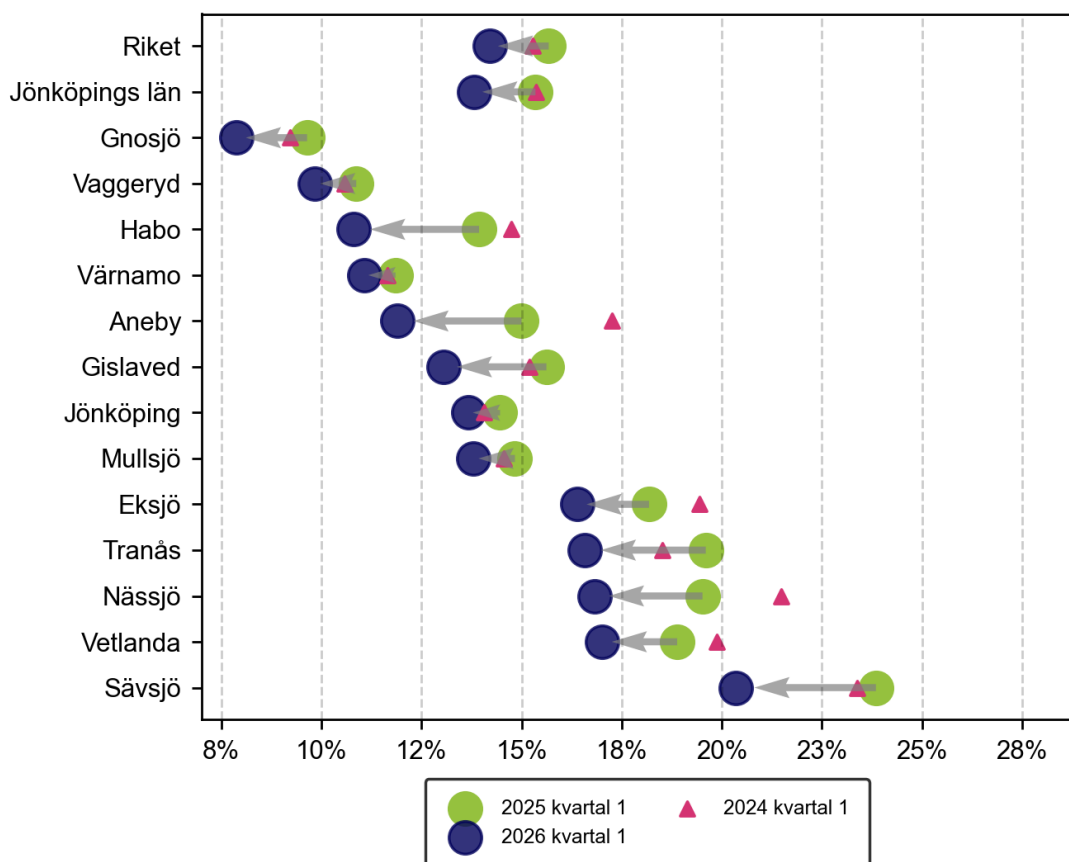
Den relativa arbetslöshetsnivån bland utrikes födda var 13,8 procent i Jönköpings län under det första kvartalet 2026. Bland inrikes födda var arbetslöshetsnivån 3,2 procent under samma tid. Sävsjö kommun hade länets högsta arbetslöshetsnivå bland utrikes födda, 20,4 procent, följt av Vetlanda och Nässjö kommun med arbetslöshetsnivåer på 17,0 respektive 16,8 procent bland utrikes födda under perioden. De lägsta arbetslöshetsnivåerna bland utrikes födda hade Gnosjö, Vaggeryd och Habo kommun, med arbetslöshetsnivåer på 7,9, 9,8 respektive 10,8 procent under det första kvartalet 2026.

Figur 6.7 Utvecklingen av arbetslösheten bland inrikes födda som andel av den registerbaserade arbetskraften, Jönköpings län



Källa: Arbetsförmedlingen

Figur 6.8 Utvecklingen av arbetslösheten bland utrikes födda som andel av den registerbaserade arbetskraften, Jönköpings län

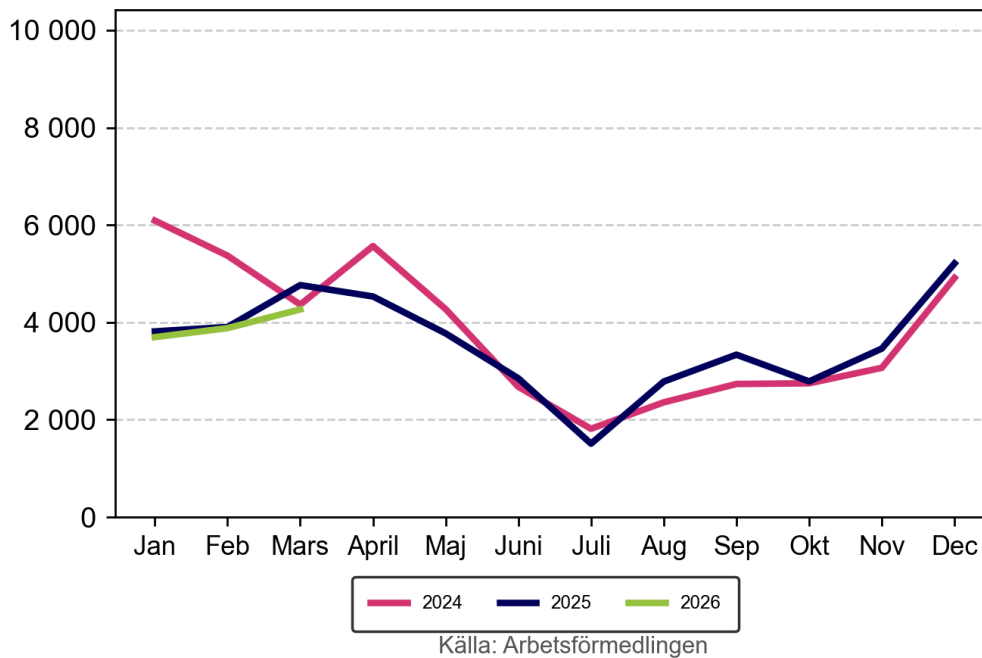


Källa: Arbetsförmedlingen

6.6 Nyanmälda lediga platser

11 800 platser publicerades på Platsbanken i Jönköpings län under det första kvartalet 2026. Det är en minskning med 600 platser jämfört med motsvarande kvartal ett år tidigare. Även på riksnivå var antalet platser på Platsbanken färre under det första kvartalet 2026 än under samma kvartal 2025. Syftet med platsannonseringen är primärt att underlätta matchningen på arbetsmarknaden. Statistiken bör därför användas med viss försiktighet i tolkningen av den totala efterfrågan på arbetskraft.

Det yrke som har varit vanligast på Platsbanken under kvartalet är lager- och terminalpersonal, men även efterfrågan på undersköterskor, hemtjänst, hemsjukvård och äldreboende samt behandlingsassistenter och socialpedagoger m.fl. är stor i länet. På riksnivå är det vanligaste yrket på Platsbanken undersköterskor, hemtjänst, hemsjukvård och äldreboende följt av vårdbiträden samt grundutbildade sjuksköterskor.

Figur 6.9 Antal nyanmälda lediga platser de tre senaste åren, Jönköpings län**Tabell 6.2 Nyanmälda lediga platser per yrke, Jönköpings län, kvartal 1 2026**

Yrke		Nya platser
1	Lager- och terminalpersonal	1 150
2	Undersköterskor, hemtjänst, hemsjukvård och äldreboende	580
3	Behandlingsassistenter och socialpedagoger m.fl.	560
4	Grundutbildade sjuksköterskor	500
5	Restaurang- och köksbiträden m.fl.	490
6	Maskinställare och maskinoperatörer, metallarbete	450
7	Personliga assistenter	420
8	Grundskollärare	400
9	Lastbilsförare m.fl.	280
10	Företagssäljare	270

7 Kronobergs län

I Kronobergs län var i genomsnitt 6 800 personer inskrivna som arbetslösa¹⁸ hos Arbetsförmedlingen under det första kvartalet 2026. Det är en minskning med 10 procent, eller 800 personer, jämfört med samma kvartal ett år tidigare. Samtidigt minskade antalet inskrivna arbetslösa med 5 procent i riket. Även jämfört med samma kvartal för två år sedan så har antalet inskrivna arbetslösa minskat i länet. Antalet har sedan dess sjunkit med 7 procent. I Kronobergs län var det fler som gick från arbetslöshet till arbete (1 500 personer) än som skrev in sig som arbetslösa (1 400 personer) under det första kvartalet 2026.

Enligt siffror från Statistiska centralbyrån (SCB, BAS)¹⁹ arbetar 18 procent av den sysselsatta befolkningen inom industrin i Kronobergs län, vilket är en högre andel än i riket totalt sett där 12 procent arbetar inom branschen. Samtidigt står både den offentliga tjänstesektorn och den privata tjänstesektorn för en lägre andel av sysselsättningen än i riket som helhet. Det är 33 procent i Kronobergs län som arbetar inom den offentliga tjänstesektorn och 40 procent som arbetar i den privata tjänstesektorn. Det kan jämföras med 34 procent respektive 45 procent av de sysselsatta i riket. Den kommun i länet med störst andel som arbetar inom privat tjänstesektor är Älmhult, där det är 63 procent som är sysselsatta i branschen. Lägst andel sysselsatta inom privata tjänstesektorn (19 procent) har Uppvidinge. I Lessebo arbetar 40 procent i offentlig tjänstesektor, medan motsvarande siffra i Älmhult är 19 procent, vilket är mest respektive minst av kommunerna i länet. I Uppvidinge sysselsätter industrin en större andel än i någon av de andra kommunerna i länet, där 47 procent arbetar inom branschen. Den minsta andelen (9 procent) har Växjö.

Under det fjärde kvartalet 2025 var sysselsättningsgraden²⁰ 75,1 procent i både Kronobergs län och i riket som helhet. Vid jämförelse inom länet är det Ljungby och Älmhult som har högst sysselsättningsgrad, 78,2 respektive 76,0 procent. Den lägsta sysselsättningsgraden hade Lessebo, följt av Tingsryd. Där var nivån 71,0 respektive 73,8 procent.

7.1 Relativ arbetslöshet

Den relativa arbetslöshetsnivån, alltså antalet inskrivna arbetslösa hos Arbetsförmedlingen som andel av den registerbaserade arbetskraften, var 6,8 procent i Kronobergs län under det första kvartalet 2026. Arbetslöshetsnivån är högre än i riket som helhet, där arbetslöshetsnivån var 6,7 procent under samma period. Arbetslösheten bland kvinnor och män var på samma nivå i Kronobergs län under det första kvartalet 2026. Både för kvinnor och män var arbetslöshetsnivån 6,8 procent under perioden.

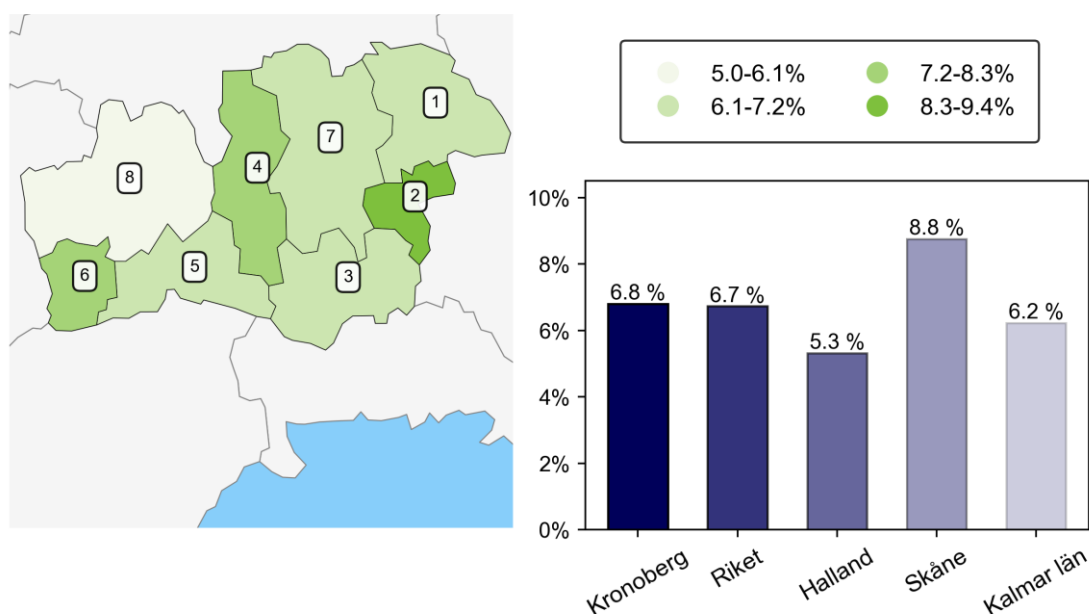
¹⁸ Antalet arbetslösa avser åldrarna 16–66 år om inget annat anges.

¹⁹ Statistiken över antalet sysselsatta per bransch avser arbetsställets belägenhet, 15–74 år, kvartal 4 2025 (preliminär statistik).

²⁰ Avser sysselsättningsgraden i åldrarna 16–65 år enligt BAS kvartal 4 2025 (preliminär statistik).

Arbetslöshetsnivån varierar inom Kronobergs län, men merparten av kommunerna har en högre arbetslöshetsnivå än riksgenomsnittet. Den högsta arbetslösheten i länet har Lessebo, där 9,4 procent av arbetskraften var inskrivna som arbetslösa under det första kvartalet 2026. Även Alvesta och Markaryd tillhörde de kommuner i länet där arbetslösheten var som högst, 7,9 respektive 7,3 procent. Ljungby var den kommun som hade den lägsta arbetslösheten under perioden, 5,0 procent. Därefter hade Tingsryd och Älmhult de lägsta arbetslöshetsnivåerna i länet, 6,3 respektive 6,7 procent.

Figur 2.1 Arbetslösa som andel av den registerbaserade arbetskraften, Kronobergs län

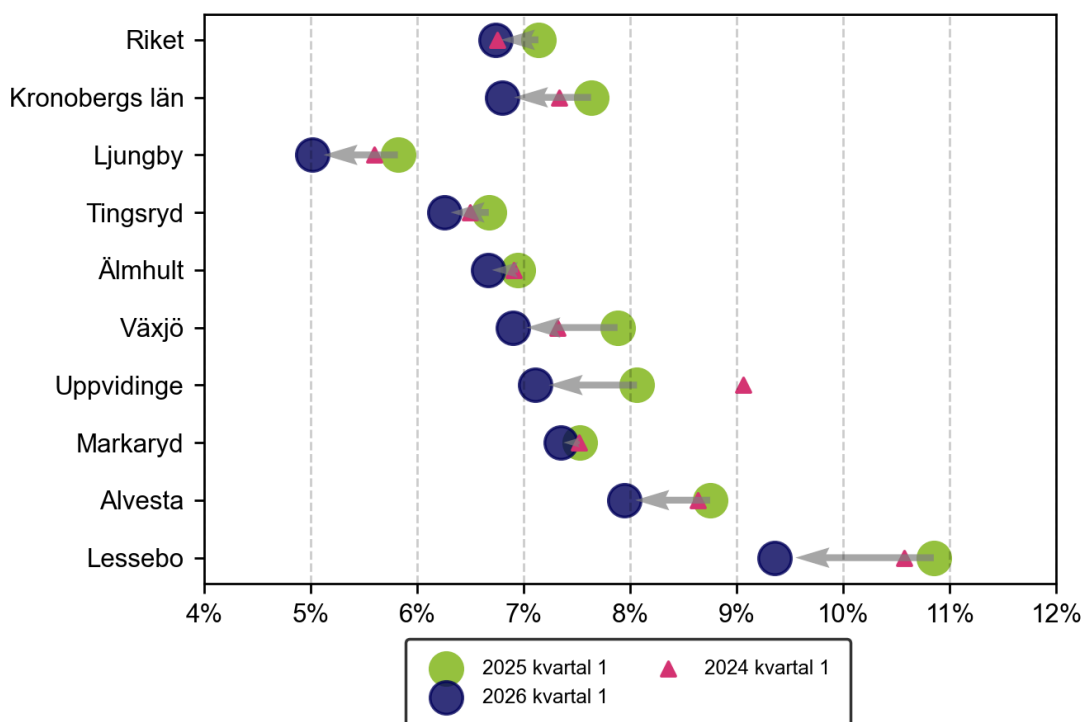


Tabell 7.1 Arbetslösa som andel av den registerbaserade arbetskraften, Kronobergs län

Nr	Kommun	%	Nr	Kommun	%	Nr	Kommun	%
1	Uppvidinge	7,1	2	Lessebo	9,4	3	Tingsryd	6,3
4	Alvesta	7,9	5	Älmhult	6,7	6	Markaryd	7,3
7	Växjö	6,9	8	Ljungby	5,0			

Under det första kvartalet 2026 var arbetslöshetsnivån i Kronobergs län 0,8 procentenheter lägre än under samma kvartal 2025. Även i riket som helhet har arbetslösheten minskat under perioden. Alla kommuner i Kronobergs län hade en lägre arbetslöshet under det första kvartalet 2026 än under samma kvartal 2025. Allra mest minskade arbetslösheten i Lessebo, där den sjönk med 1,4 procentenheter. Även i Uppvidinge och Växjö sjönk arbetslösheten relativt mycket under perioden, med 1,0 respektive 1,0 procentenheter. Utvecklingen av relativ arbetslöshet i Kronobergs län under det senaste året visas i figuren nedan. Den rosa triangeln visar utvecklingen sedan det första kvartalet 2024.

Figur 7.2 Utvecklingen av arbetslösheten som andel av den registerbaserade arbetskraften, Kronobergs län



Källa: Arbetsförmedlingen

7.2 Långtidsarbetslöshet

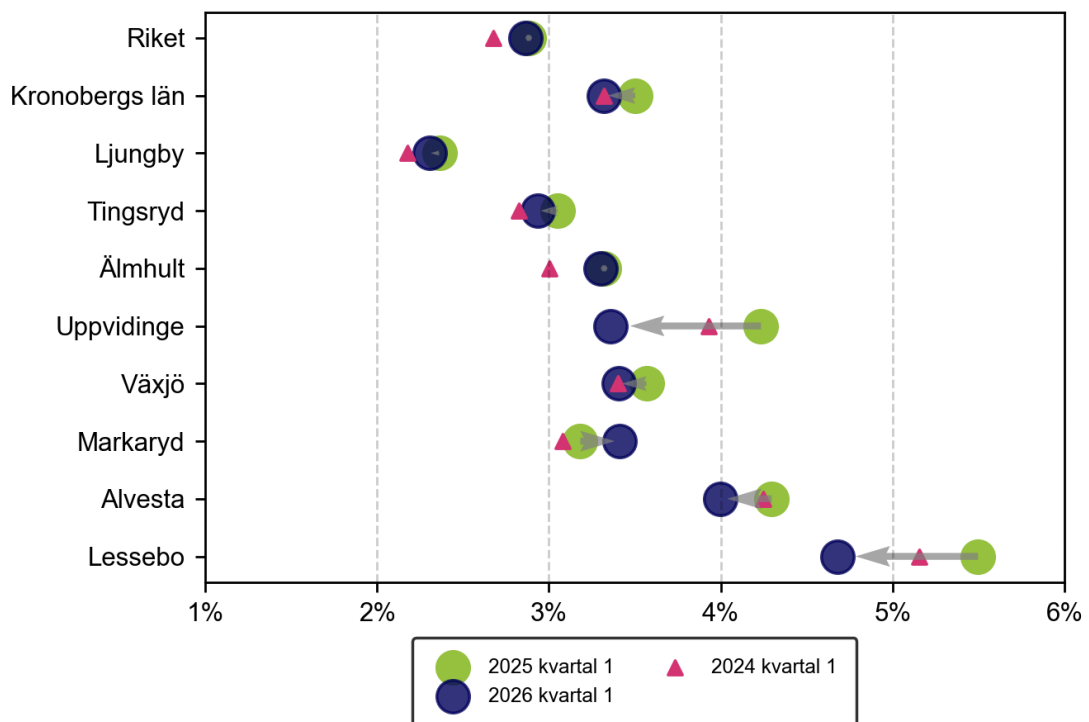
Långtidsarbetslöshet är en av de största utmaningarna på svensk arbetsmarknad, eftersom en längre tid i arbetslöshet i sig är en försvårande faktor för att få ett arbete. I Kronobergs län har dock antalet långtidsarbetslösa minskat under det senaste året. 3 300 personer i länet hade varit utan arbete i 12 månader eller mer under det första kvartalet 2026, vilket är 200 personer, eller 5 procent, färre än under motsvarande kvartal ett år tidigare. Därmed skiljer sig Kronobergs län från riket totalt sett. På riksnivå har långtidsarbetslösheten i stället ökat under perioden.

En högre andel av de inskrivna arbetslösa är långtidsarbetslösa i Kronobergs län jämfört med övriga riket. Nivån i Kronobergs län är inte bara högre än riksnivån, utan högre än i något annat län. 49 procent av alla inskrivna arbetslösa i Kronobergs län hade varit utan arbete i 12 månader eller mer under det första kvartalet 2026, jämfört med 43 procent på riksnivå. Den kommun i länet där långtidsarbetslösa utgör den högsta andelen av de inskrivna arbetslösa är Alvesta, där hela 50 procent av de inskrivna arbetslösa räknas som långtidsarbetslösa. Även i Lessebo är andelen hög, 50 procent. Ljungby har i stället den lägsta andelen långtidsarbetslösa. Där har hela 46 procent av de inskrivna arbetslösa varit utan arbete i 12 månader eller mer. Långtidsarbetslösheten som andel av den registerbaserade arbetskraften var 3,3 procent i Kronobergs län under det första kvartalet 2026.

Det är en högre nivå än i riket totalt sett där 2,9 procent av arbetskraften var långtidsarbetslösa under perioden.

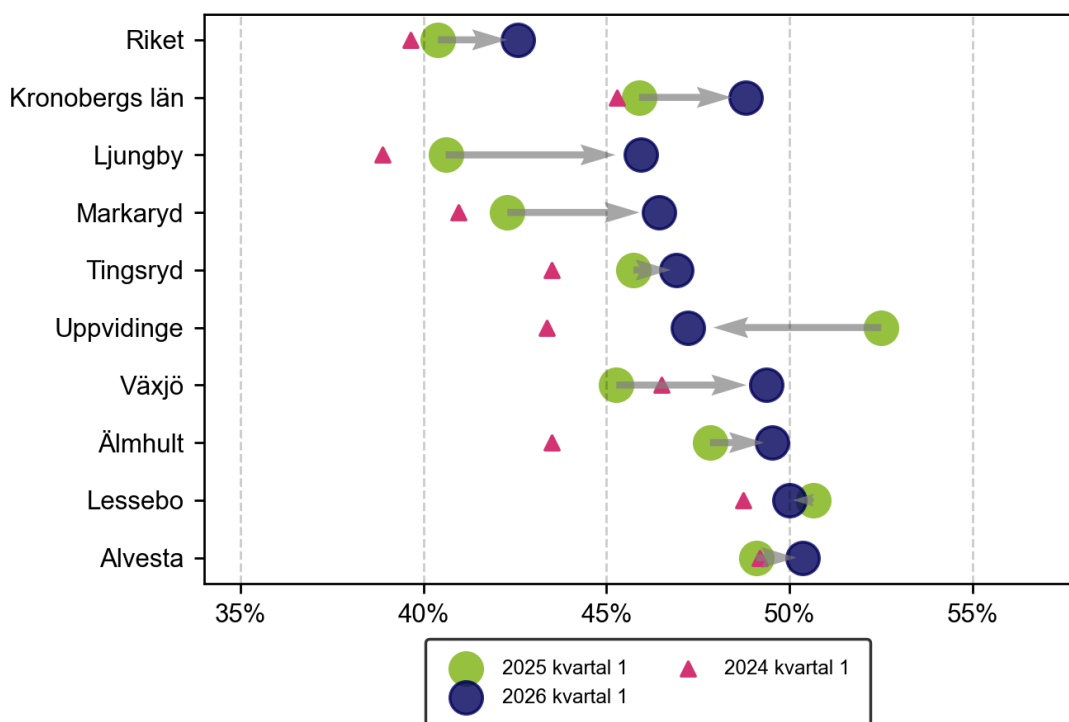
Antalet personer som varit utan arbete i 24 månader eller mer har minskat i Kronobergs län under det senaste året. Under det första kvartalet 2026 hade 2 000 av de arbetslösa i länet varit utan arbete i 24 månader eller mer, en minskning från 2 100 personer under samma period 2025.

Figur 7.3 Utvecklingen av långtidsarbetslösheten som andel av den registerbaserade arbetskraften, Kronobergs län



Källa: Arbetsförmedlingen

Figur 7.4 Utvecklingen av långtidsarbetslösheten som andel av totalt antal inskrivna arbetslösa, Kronobergs län



Källa: Arbetsförmedlingen

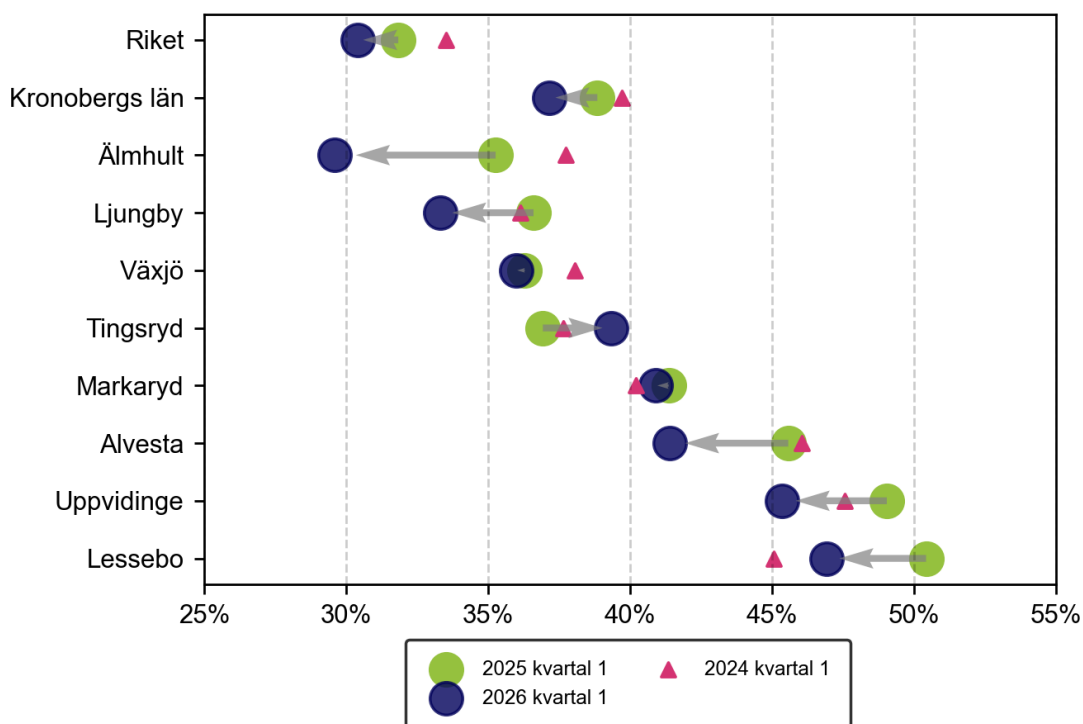
7.3 Högst förgymnasial utbildning

Den svenska arbetsmarknaden är relativt högkvalificerad, och för personer som saknar en fullständig gymnasieutbildning finns färre jobb att söka, konkurrensen om jobben är tuffare och arbetslöshetsnivån i gruppen är därför högre än bland personer med en fullföljd gymnasieutbildning. Under det senaste året har antalet kortutbildade inskrivna arbetslösa minskat med 500 personer i Kronobergs län. Under det första kvartalet 2026 saknade 2 500 av de inskrivna arbetslösa en fullständig gymnasieutbildning eller motsvarande. I riket som helhet minskade antalet inskrivna arbetslösa kortutbildade från 120 000 till 109 000 personer under samma period.

37 procent av de inskrivna arbetslösa i Kronobergs län saknade en gymnasieutbildning eller motsvarande under det första kvartalet 2026. Andelen arbetslösa som saknar en gymnasieutbildning är därmed högre än i riket som helhet, där 30 procent av de inskrivna arbetslösa saknade gymnasieutbildning under perioden. I Lessebo saknade 47 procent av de inskrivna arbetslösa en fullständig gymnasieutbildning, den högsta andelen i länet. Den lägsta andelen kortutbildade bland de inskrivna arbetslösa hade istället Älmhult, där 30 procent saknade en gymnasieutbildning. Bland personer som saknar en fullständig gymnasieutbildning var arbetslöshetsnivån 22 procent i Kronobergs län under det första kvartalet 2026.

Det kan jämföras med den totala arbetslöshetsnivån i länet, som var 6,8 procent. På riksnivå var motsvarande andelar 20 procent för personer som saknar gymnasieutbildning och 6,7 procent för befolkningen totalt sett.

Figur 7.5 Utvecklingen av andelen med högst förgymnasial utbildning bland de inskrivna arbetslösa, Kronobergs län



Källa: Arbetsförmedlingen

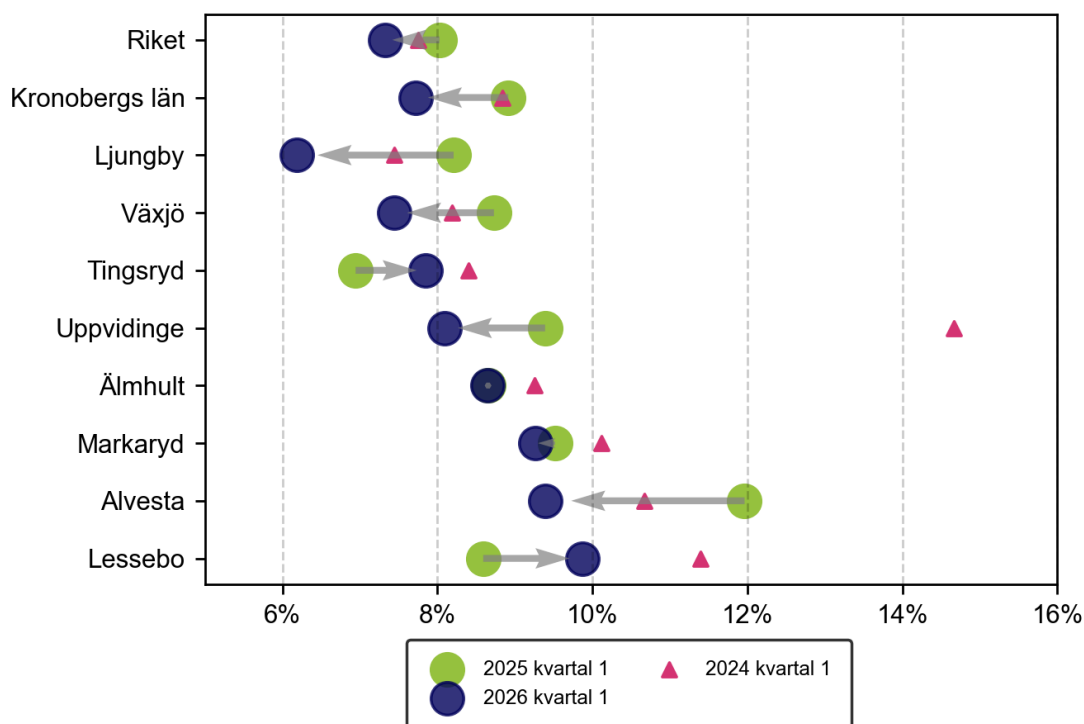
7.4 Ungdomar

Arbetslösheten är generellt sett högre bland ungdomar än bland befolkningen i stort, och ungdomar tenderar också att påverkas tidigt vid både positiva och negativa konjunkturförändringar. I genomsnitt var 900 ungdomar (18–24 år) inskrivna arbetslösa på Arbetsförmedlingen i Kronobergs län under det första kvartalet 2026. Det är 100 färre ett år tidigare. Kronobergs län har en högre ungdomsarbetslöshetsnivå än riket i stort. Under det första kvartalet 2026 var ungdomsarbetslösheten i Kronobergs län 7,7 procent. Det kan jämföras med 7,3 procent i riket. Arbetslösheten var högre för unga män än unga kvinnor i Kronobergs län under det första kvartalet 2026. För unga män var arbetslöshetsnivån 9,1 procent och bland de unga kvinnorna var 6,2 procent av arbetskraften inskrivna som arbetslösa.

Den högsta ungdomsarbetslösheten i länet har Lessebo, 9,9 procent av arbetskraften i åldrarna 18–24 år var inskrivna som arbetslösa under det första kvartalet 2026. Även Alvesta och Markaryd tillhörde de kommuner i länet där ungdomsarbetslösheten var som högst. Länets lägsta ungdomsarbetslöshet hade Ljungby, 6,2 procent.

Alvesta är den kommun i länet där ungdomsarbetslösheten sjunkit mest mellan det första kvartalet 2025 och samma period 2026, med 2,6 procentenheter. Därefter följer Ljungby och Uppvidinge där ungdomsarbetslösheten minskat med 2,0 respektive 1,3 procentenheter.

Figur 7.6 Utvecklingen av ungdomsarbetslösheten som andel av den registerbaserade arbetskraften, Kronobergs län



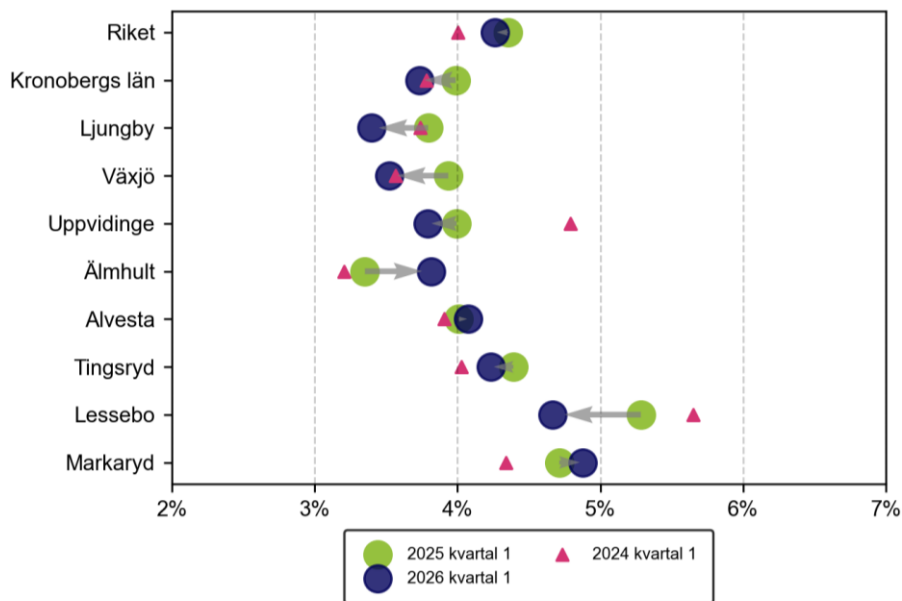
Källa: Arbetsförmedlingen

7.5 Inrikes och utrikes födda

Det tar tid att etablera sig på den svenska arbetsmarknaden, och arbetslösheten är därför högre bland utrikes än bland inrikes födda. Under det första kvartalet 2026 var totalt 6 800 inskrivna som arbetslösa i Kronobergs län. 4 000 personer, eller 59,2 procent, av dessa var utrikes födda, och bland de utrikes födda var 3 000 personer födda utanför Europa. Det kan jämföras med andelen utrikes födda i länets befolkning i åldrarna 16–66 år, som är 27,6 procent.

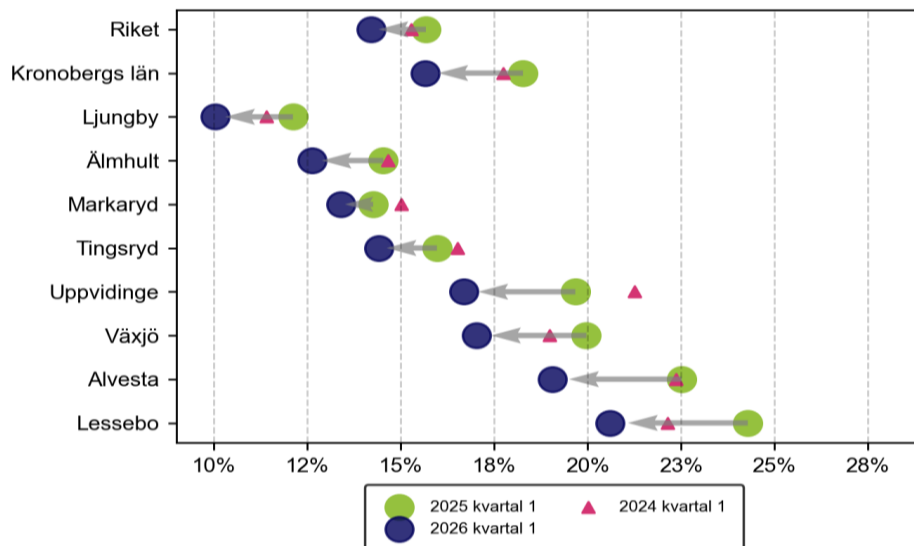
Arbetslöshetsnivån var högre bland utrikes födda, 15,7 procent, än inrikes födda, 3,7 procent, i Kronobergs län under det första kvartalet 2026. Den högsta arbetslöshetsnivån bland utrikes födda hade Lessebo kommun, 20,6 procent. Även Alvesta kommun hade en hög arbetslöshetsnivå bland utrikes födda, 19,1 procent. I motsatt ände av skalan hade Ljungby och Älmhult länets lägsta nivåer bland utrikes födda, 10,0 respektive 12,6 procent.

Figur 7.7 Utvecklingen av arbetslösheten bland inrikes födda som andel av den registerbaserade arbetskraften, Kronobergs län



Källa: Arbetsförmedlingen

Figur 7.8 Utvecklingen av arbetslösheten bland utrikes födda som andel av den registerbaserade arbetskraften, Kronobergs län



Källa: Arbetsförmedlingen

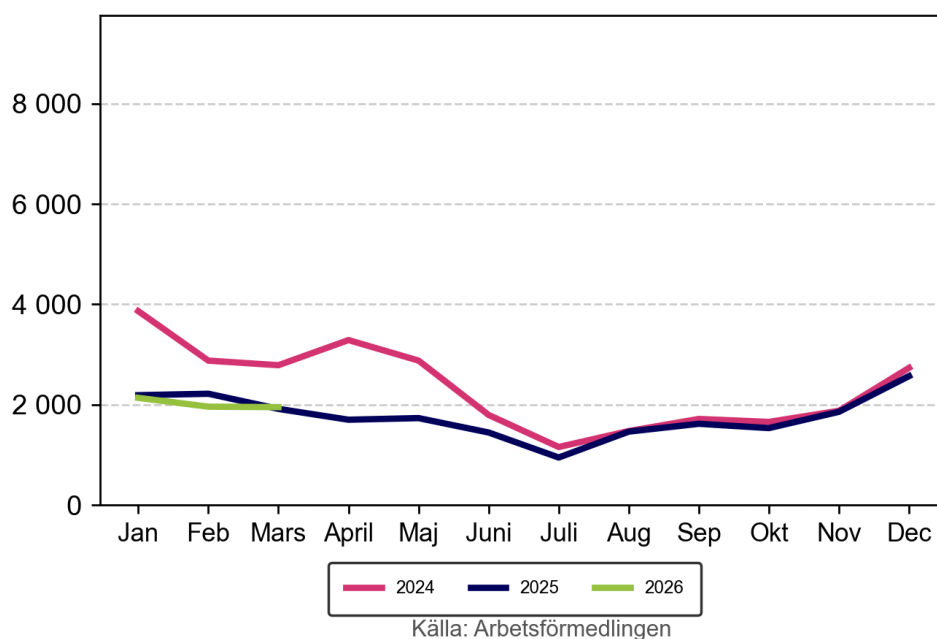
7.6 Nyanmälda lediga platser

Under det första kvartalet 2026 publicerades 6 000 platser på Platsbanken i Kronobergs län. Det är 300 färre än under motsvarande kvartal 2025. Även på

riksnivå var antalet platser på Platsbanken färre under det första kvartalet 2026 än under samma kvartal 2025. Syftet med platsannonseringen är primärt att underlätta matchningen på arbetsmarknaden. Statistiken bör därför användas med viss försiktighet i tolkningen av den totala efterfrågan på arbetskraft.

Det yrke som har varit vanligast på Platsbanken under kvartalet är lager- och terminalpersonal, men även efterfrågan på lastbilsförare m.fl. samt vårdbiträden är stor i länet. På riks nivå är det vanligaste yrket på Platsbanken undersköterskor, hemtjänst, hemsjukvård och äldreboende följt av vårdbiträden samt grundutbildade sjuksköterskor.

Figur 7.9 Antal nyanmälda lediga platser de tre senaste åren, Kronobergs län



Tabell 7.2 Nyanmälda lediga platser per yrke, Kronobergs län, kvartal 1 2026

Yrke	Nya platser
1 Lager- och terminalpersonal	510
2 Lastbilsförare m.fl.	340
3 Vårdbiträden	280
4 Grundutbildade sjuksköterskor	240
5 Maskinställare och maskinoperatörer, metallarbete	220
6 Undersköterskor, hemtjänst, hemsjukvård och äldreboende	190
7 Grundskollärare	190
8 Montörer, metall-, gummi- och plastprodukter	180
9 Svetsare och gasskärare	140
10 Vårdare, boendestödjare	130

8 Kalmar län

Antalet inskrivna arbetslösa²¹ hos Arbetsförmedlingen har mellan det första kvartalet 2025 och samma kvartal 2026 minskat i Kalmar län. I genomsnitt var 7 200 personer inskrivna som arbetslösa under det första kvartalet 2026, vilket är 7 procent, eller 500 personer, färre jämfört med ett år tidigare. Under samma period minskade antalet inskrivna arbetslösa med 5 procent i riket. Även jämfört med samma kvartal för två år sedan så har antalet inskrivna arbetslösa minskat i länet. Antalet har sedan dess sjunkit med 3 procent. Under det första kvartalet 2026 var det 1 900 av de arbetslösa som fick ett arbete, samtidigt som 1 500 personer skrev in sig som arbetssökande i Kalmar län.

I Kalmar län arbetar en högre andel inom industrin än i riket totalt sett, visar statistik från Statistiska centralbyrån (SCB, BAS)²². 18 procent av den sysselsatta befolkningen i Kalmar län arbetar inom branschen jämfört med 12 procent i riket. Även den offentliga tjänstesektorn står för en högre andel av sysselsättningen, medan den privata tjänstesektorn står för en lägre andel av sysselsättningen än i riket som helhet. 38 procent av de sysselsatta i Kalmar län arbetar inom den offentliga tjänstesektorn och 33 procent arbetar i den privata tjänstesektorn, vilket kan jämföras med 34 procent respektive 45 procent av de sysselsatta i hela riket. I Kalmar kommun arbetar 40 procent av de sysselsatta inom privat tjänstesektor, vilket är den högsta andelen i länet. I Torsås arbetar 19 procent i privat tjänstesektor, vilket är den lägsta andelen i länet. I Västervik arbetar 46 procent i offentlig tjänstesektor, medan motsvarande siffra i Emmaboda är 27 procent, vilket är mest respektive minst av kommunerna i länet. Störst andel sysselsatta inom industrin (35 procent) har Emmaboda. Den minsta andelen har Borgholm, där 7 procent arbetar inom industrin.

I Kalmar län är det en större andel som är sysselsatta än i riket som genomsnitt. Sysselsättningsgraden²³ var under det fjärde kvartalet 2025 76,0 procent, medan den i riket var 75,1 procent. Den högsta sysselsättningsgraden i länet, 79,6 procent, hade Mörbylånga följt av Vimmerby, där sysselsättningsgraden var 79,5 procent. I Högsby och Hultsfred kommun var sysselsättningsgraden lägst, 68,6 respektive 71,7 procent.

8.1 Relativ arbetslöshet

Den relativa arbetslöshetsnivån, alltså antalet inskrivna arbetslösa hos Arbetsförmedlingen som andel av den registerbaserade arbetskraften, var 6,2 procent i Kalmar län under det första kvartalet 2026. Arbetslöshetsnivån är lägre än i riket som helhet, där arbetslöshetsnivån var 6,7 procent under samma period. Bland män var arbetslösheten 6,3 procent i Kalmar län under det första kvartalet 2026. Det är en högre nivå än bland kvinnor, där motsvarande siffra var 6,1 procent.

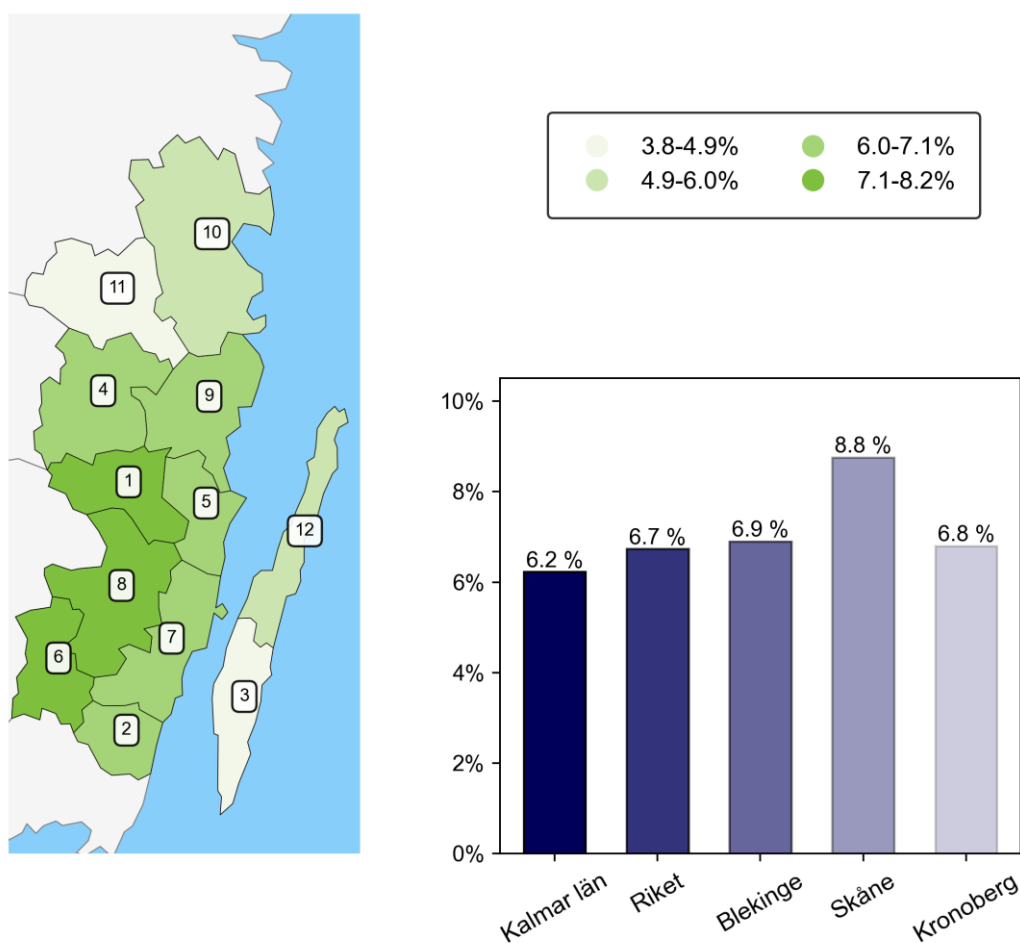
²¹ Antalet arbetslösa avser åldrarna 16–66 år om inget annat anges.

²² Statistiken över antalet sysselsatta per bransch avser arbetsställets belägenhet, 15–74 år, kvartal 4 2025 (preliminär statistik).

²³ Avser sysselsättningsgraden i åldrarna 16–65 år enligt BAS kvartal 4 2025 (preliminär statistik).

Det är fler kommuner i Kalmar län som har en lägre arbetslöshetsnivå än riksgenomsnittet än kommuner som har en arbetslöshetsnivå över rikets. Den lägsta arbetslösheten i länet har Mörbylånga, där 3,8 procent av arbetskraften var inskrivna som arbetslösa under det första kvartalet 2026. Även Vimmerby och Borgholm tillhörde de kommuner i länet där arbetslösheten var som lägst, 4,4 respektive 5,1 procent. Nybro var den kommun som hade den högsta arbetslösheten under perioden, 8,2 procent. Därefter hade Emmaboda och Högsby de högsta arbetslöshetsnivåerna i länet, 8,1 respektive 7,9 procent.

Figur 8.1 Arbetslösa som andel av den registerbaserade arbetskraften, Kalmar län, kvartal 1 2026

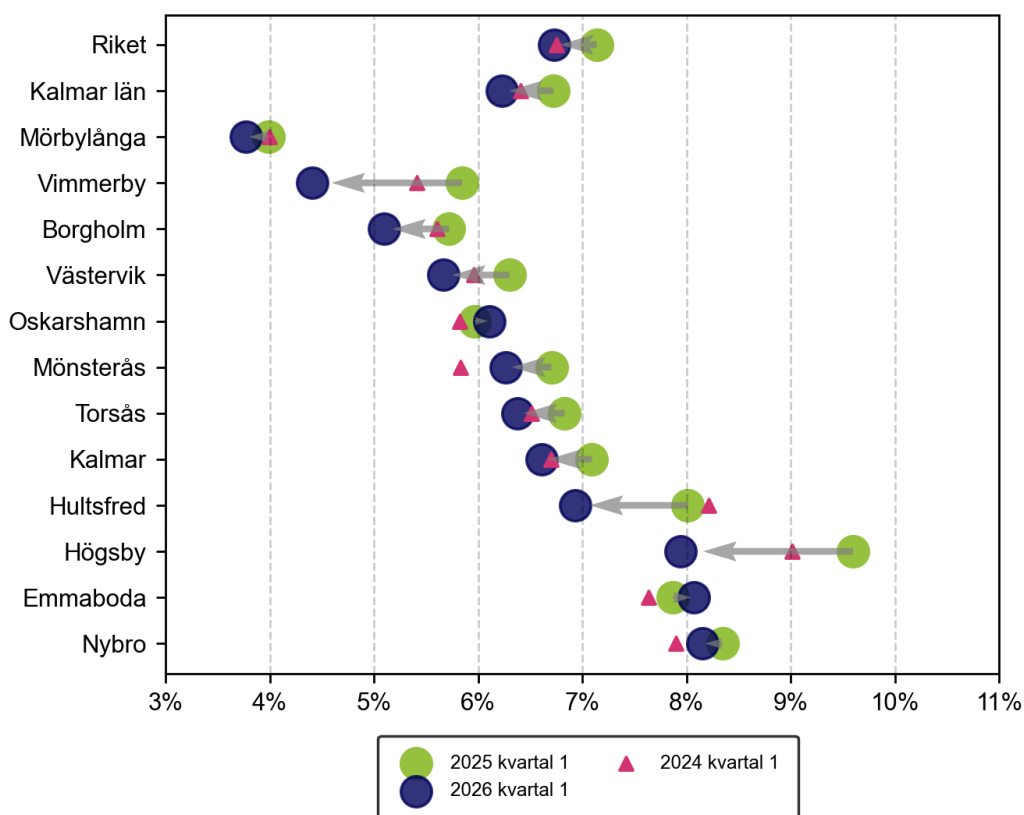


Tabell 8.1 Arbetslösa som andel av den registerbaserade arbetskraften, Kalmar län, kvartal 1 2026

Nr	Kommun	%	Nr	Kommun	%	Nr	Kommun	%
1	Högsby	7,9	2	Torsås	6,4	3	Mörbylånga	3,8
4	Hultsfred	6,9	5	Mönsterås	6,3	6	Emmaboda	8,1
7	Kalmar	6,6	8	Nybro	8,2	9	Oskarshamn	6,1
10	Västervik	5,7	11	Vimmerby	4,4	12	Borgholm	5,1

Den relativa arbetslöshetsnivån har minskat med 0,5 procentenheter i Kalmar län mellan det första kvartalet 2025 och samma period 2026. Utvecklingen i Kalmar län är densamma som i riket som helhet, där arbetslösheten också minskat under perioden. Majoriteten av kommunerna i Kalmar län hade en lägre arbetslöshet under det första kvartalet 2026 än under samma kvartal 2025. Den största minskningen hade Högsby, där arbetslöshetsnivån sjönk med 1,7 procentenheter under perioden. Därefter följer Vimmerby med en minskning på 1,4 procentenheter. I Emmaboda ökade däremot arbetslöshetsnivån med 0,2 procentenheter under samma period. Utvecklingen av relativ arbetslöshet i Kalmar län under det senaste året visas i figuren nedan. Den rosa triangeln visar utvecklingen sedan det första kvartalet 2024.

Figur 8.2 Utvecklingen av arbetslösheten som andel av den registerbaserade arbetskraften, Kalmar län



Källa: Arbetsförmedlingen

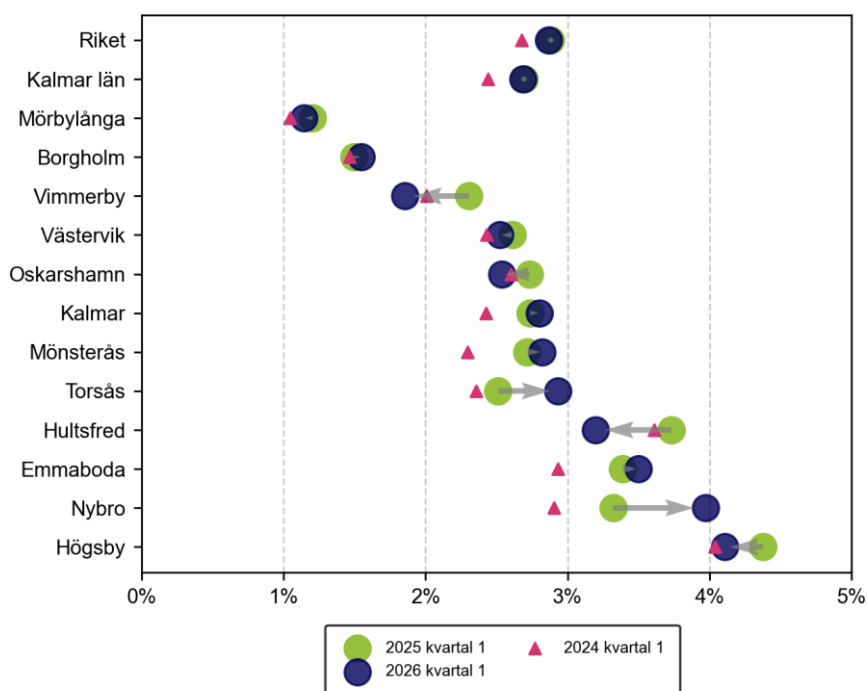
8.2 Långtidsarbetslöshet

Långtidsarbetslöshet är en av de största utmaningarna på svensk arbetsmarknad, eftersom en längre tid i arbetslöshet i sig är en försvårande faktor för att få ett arbete. 3 100 personer i länet hade varit utan arbete i 12 månader eller mer under det första kvartalet 2026, det är samma nivå som under motsvarande kvartal ett år tidigare. Därmed skiljer sig Kalmar län från riket totalt sett. På riksnivå har långtidsarbetslösheten i stället ökat under perioden.

43 procent av alla inskrivna arbetslösa i Kalmar län hade varit utan arbete i 12 månader eller mer, och räknades därmed som långtidsarbetslösa, under det första kvartalet 2026. Det är samma andel som i riket totalt sett. Mörbylånga och Borgholm är de två kommuner i Kalmar län där de långtidsarbetslösa utgör den lägsta andelen av de inskrivna arbetslösa, 30 respektive 30 procent. Högsby och Nybro var de kommunerna där andelen var högst under perioden, 52 respektive 49 procent. Räknat som andel av den registerbaserade arbetskraften var 2,7 procent i Kalmar län långtidsarbetslösa under det första kvartalet 2026. Det är en lägre andel än i riket som helhet där motsvarande siffra var 2,9 procent.

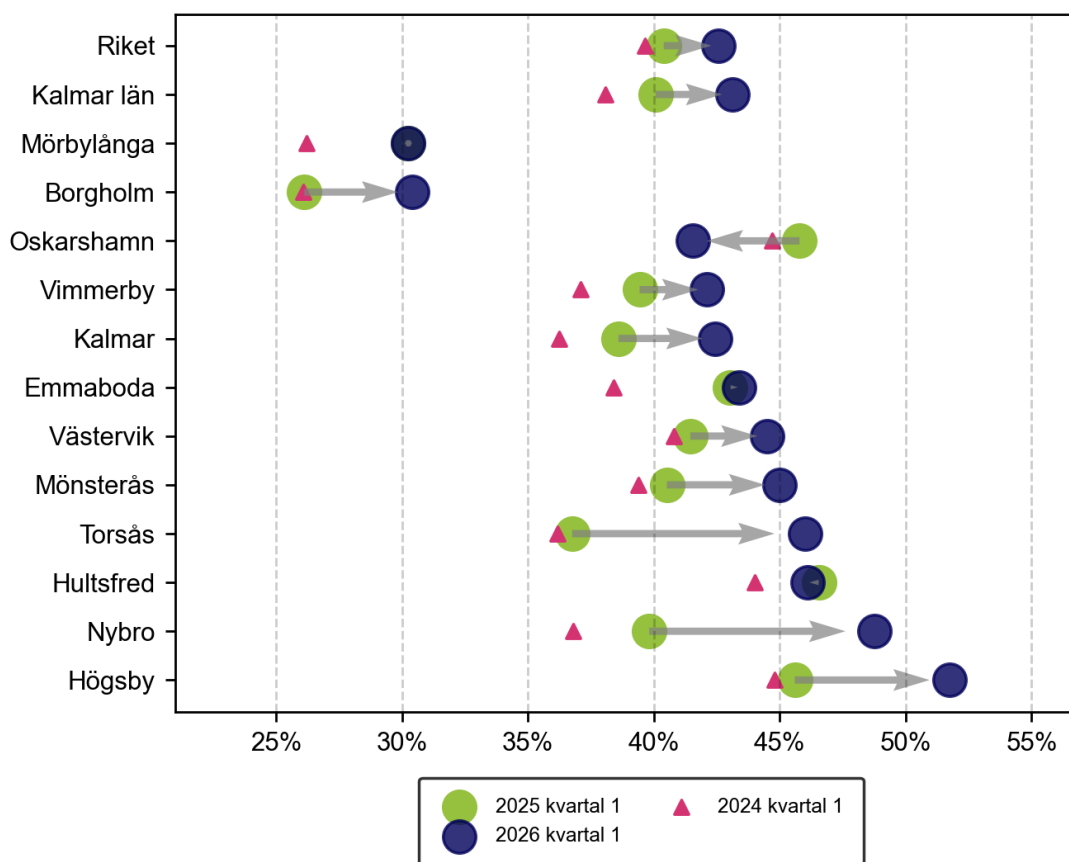
De arbetslösa med de längsta tiderna utan arbete har ökat i Kalmar län under det senaste året. 1 700 av de arbetslösa hade varit utan arbete i 24 månader eller mer under det första kvartalet 2026, vilket kan jämföras med 1 600 personer under det första kvartalet ett år tidigare.

Figur 8.3 Utvecklingen av långtidsarbetslösheten som andel av den registerbaserade arbetskraften, Kalmar län



Källa: Arbetsförmedlingen

Figur 8.4 Utvecklingen av långtidsarbetslösheten som andel av totalt antal inskrivna arbetslösa, Kalmar län



Källa: Arbetsförmedlingen

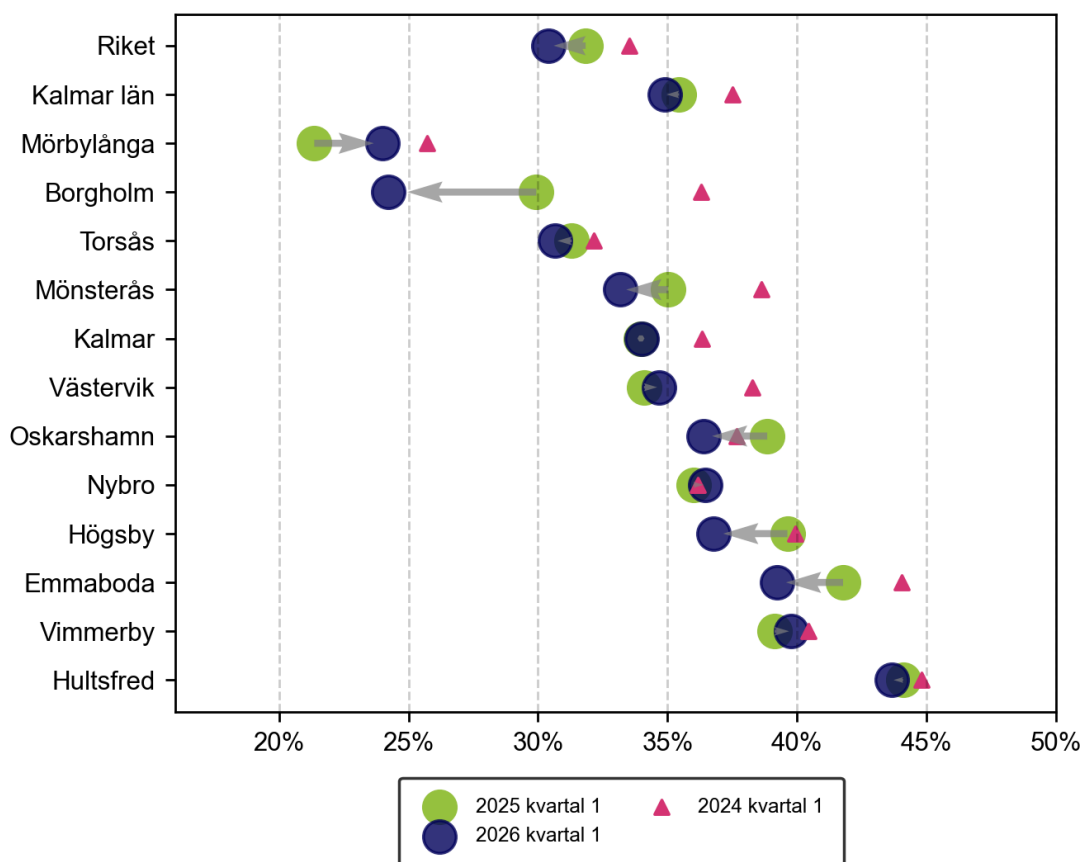
8.3 Högst förgymnasial utbildning

Arbetslöshetsnivån i Sverige varierar kraftigt mellan grupper med olika utbildningsnivåer. Personer som saknar en fullständig gymnasieutbildning eller motsvarande drabbas i högre utsträckning av arbetslöshet än personer med en högre utbildningsnivå. Antalet inskrivna arbetslösa som saknar en fullständig gymnasieutbildning har sjunkit i Kalmar län under det senaste året. De kortutbildade inskrivna arbetslösa minskade med 300 personer till 2 500 personer mellan det första kvartalet 2025 och samma kvartal 2026. Även på riksnivå sjönk antalet kortutbildade inskrivna arbetslösa under perioden, från 120 000 till 109 000 personer.

35 procent av de inskrivna arbetslösa i Kalmar län saknade en gymnasieutbildning eller motsvarande under det första kvartalet 2026. Andelen arbetslösa som saknar en gymnasieutbildning är därmed högre än i riket som helhet, där 30 procent av de inskrivna arbetslösa saknade gymnasieutbildning under perioden. I Hultsfred saknade 44 procent av de inskrivna arbetslösa en fullständig gymnasieutbildning, den

högsta andelen i länet. Den lägsta andelen kortutbildade bland de inskrivna arbetslösa hade istället Mörbylånga, där 24 procent saknade en gymnasieutbildning. Bland personer som saknar en fullständig gymnasieutbildning var arbetslöshetsnivån 18 procent i Kalmar län under det första kvartalet 2026. Det kan jämföras med den totala arbetslöshetsnivån i länet, som var 6,2 procent. På riksnivå var motsvarande andelar 20 procent för personer som saknar gymnasieutbildning och 6,7 procent för befolkningen totalt sett.

Figur 8.5 Utvecklingen av andelen med högst förgymnasial utbildning bland de inskrivna arbetslösa, Kalmar län



Källa: Arbetsförmedlingen

8.4 Ungdomar

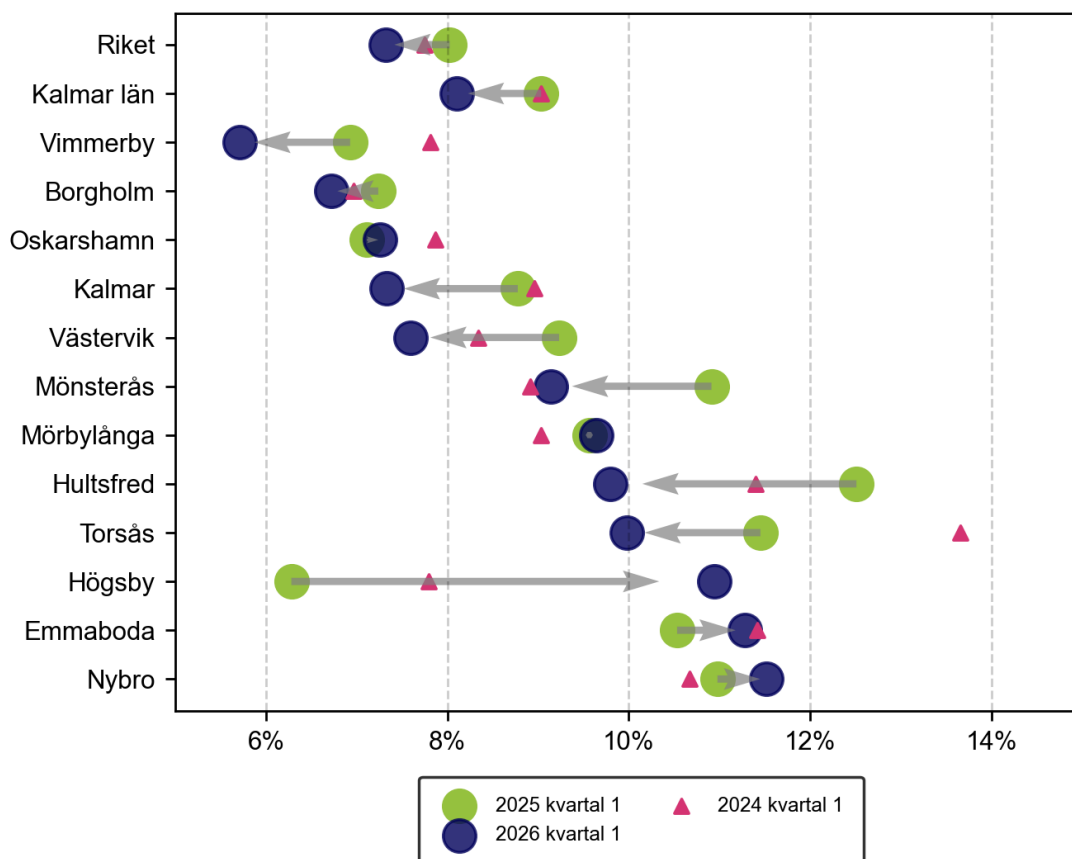
Antalet inskrivna arbetslösa ungdomar kan vara en tidig indikator vid skiften på arbetsmarknaden. Ungdomar är tillsvidareanställda i lägre utsträckning än befolkningen i stort, vilket är en av orsakerna till att de ofta är bland de första att hamna i arbetslöshet när arbetsmarknaden försämras. En stor rörlighet i gruppen gör också att ungdomar ofta är de som först får arbete när arbetsmarknaden stärks. Antalet inskrivna arbetslösa unga (18–24 år) har minskat under det senaste året. Under det första kvartalet 2026 var 900 ungdomar inskrivna som arbetslösa i Kalmar län, 200 färre än samma kvartal 2025. Kalmar län har en högre

ungdomsarbetslöshetsnivå än riket i stort. Under det första kvartalet 2026 var ungdomsarbetslösheten i Kalmar län 8,1 procent. Det kan jämföras med 7,3 procent i riket. Arbetslösheten var högre bland unga män än unga kvinnor i Kalmar län under det första kvartalet 2026. Bland män var ungdomsarbetslösheten 9,6 procent, och bland unga kvinnor var 6,5 procent av arbetskraften inskrivna som arbetslösa.

Den högsta ungdomsarbetslösheten i länet har Nybro, 11,5 procent av arbetskraften i åldrarna 18–24 år var inskrivna som arbetslösa under det första kvartalet 2026. Även Emmaboda och Högsby tillhörde de kommuner i länet där ungdomsarbetslösheten var som högst, 11,3 respektive 10,9 procent. Länets lägsta ungdomsarbetslöshet hade Vimmerby, 5,7 procent.

Störst minskning i ungdomsarbetslöshet mellan det första kvartalet 2025 och samma period 2026 har Hultsfred haft. Där sjönk ungdomsarbetslösheten med 2,7 procentenheter. Även Mönsterås och Västervik har haft relativt stora minskningar i ungdomsarbetslöshet under perioden, 1,8 respektive 1,6 procentenheter.

Figur 8.6 Utvecklingen av ungdomsarbetslösheten som andel av den registerbaserade arbetskraften, Kalmar län



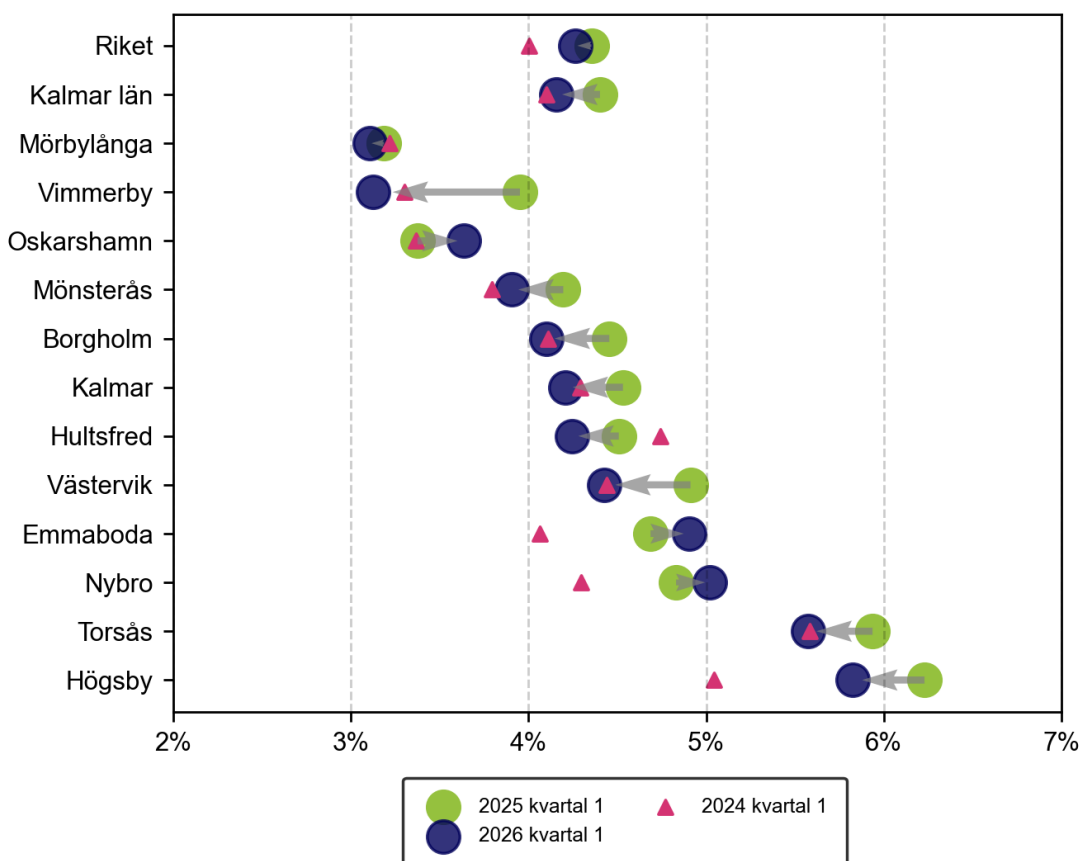
Källa: Arbetsförmedlingen

8.5 Inrikes och utrikes födda

Utrikes födda har generellt sett en högre arbetslöshetsnivå än inrikes födda, eftersom det tar tid att etablera sig på den svenska arbetsmarknaden. 45,5 procent av de inskrivna arbetslösa i Kalmar län var utrikes födda under det första kvartalet 2026. Av de totalt 7 200 inskrivna arbetslösa var 3 300 utrikes födda, och av dessa var 2 500 personer födda i ett land utanför Europa. 20,0 procent av befolkningen i åldrarna 16–66 år är utrikes födda, vilket visar att utrikes födda är överrepresenterade bland de inskrivna arbetslösa.

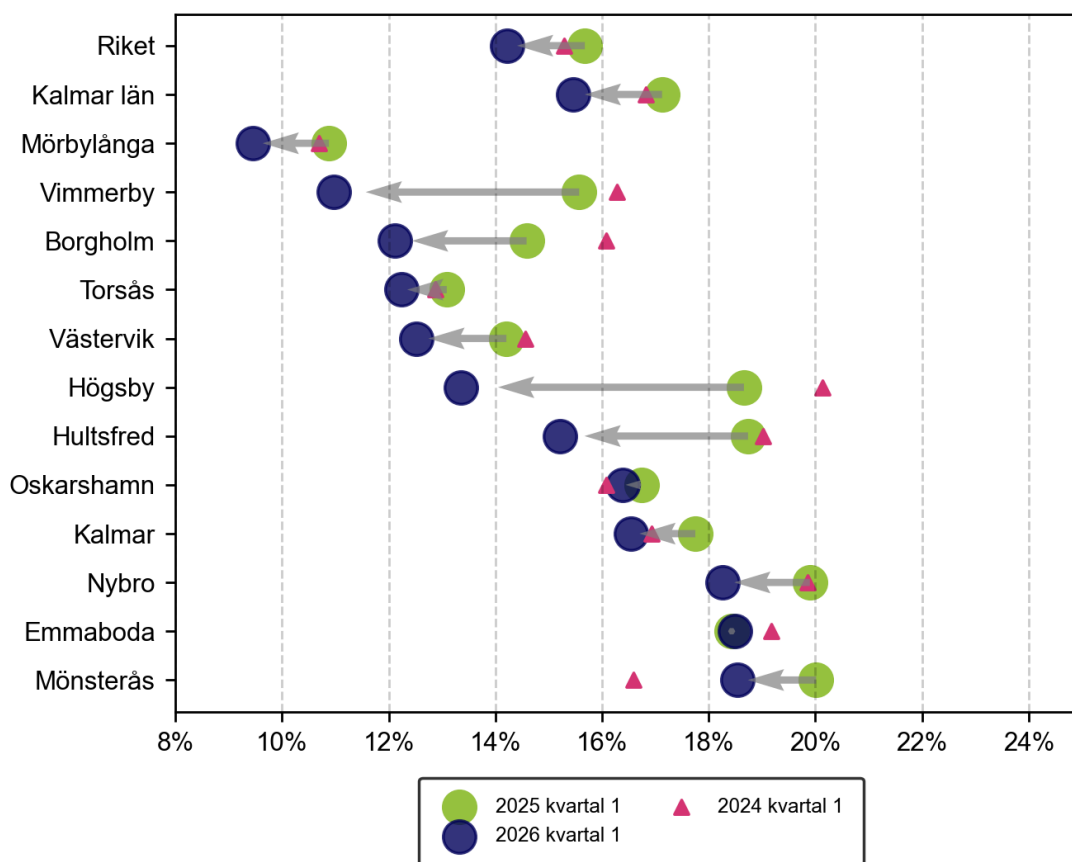
Den relativa arbetslöshetsnivån var 15,5 procent bland utrikes födda i Kalmar län under det första kvartalet 2026. Det kan jämföras med arbetslöshetsnivån bland inrikes födda som var 4,2 procent under samma period. De lägsta arbetslöshetsnivåerna bland utrikes födda hade Mörbylånga och Vimmerby, 9,4 respektive 11,0 procent. Länets högsta arbetslöshetsnivåer bland utrikes födda fanns i Mönsterås och Emmaboda, där arbetslöshetsnivåerna var 18,5 respektive 18,5 procent i gruppen.

Figur 8.7 Utvecklingen av arbetslösheten bland inrikes födda som andel av den registerbaserade arbetskraften, Kalmar län



Källa: Arbetsförmedlingen

Figur 8.8 Utvecklingen av arbetslösheten bland utrikes födda som andel av den registerbaserade arbetskraften, Kalmar län



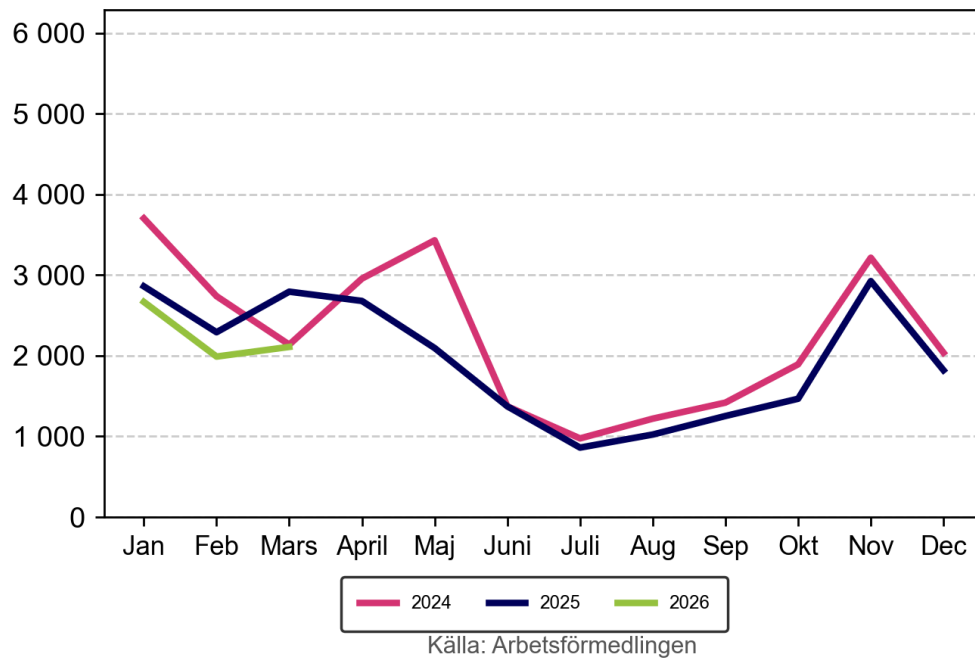
Källa: Arbetsförmedlingen

8.6 Nyanmälda lediga platser

Det publicerades 6 800 platser på Platsbanken i Kalmar län under det första kvartalet 2026, 1 200 platser färre än under samma kvartal 2025. Även på riksnivå var antalet platser på Platsbanken färre under det första kvartalet 2026 än under samma kvartal 2025. Syftet med platsannonseringen är primärt att underlätta matchningen på arbetsmarknaden. Statistiken bör därför användas med viss försiktighet i tolkningen av den totala efterfrågan på arbetskraft.

Det vanligaste yrket på Platsbanken i Kalmar län har varit undersköterskor, hemtjänst, hemsjukvård och äldreboende under det första kvartalet 2026. Därefter följer yrkena restaurang- och köksbiträden m.fl. samt hovmästare och servitörer. De vanligaste yrkena på Platsbanken i hela riket under samma period har varit undersköterskor, hemtjänst, hemsjukvård och äldreboende samt vårdbiträden och grundutbildade sjuksköterskor.

Figur 8.9 Antal nyanmälda lediga platser de tre senaste åren, Kalmar län



Tabell 8.2 Nyanmälda lediga platser per yrke, Kalmar län, kvartal 1 2026

Yrke		Nya platser
1	Undersköterskor, hemtjänst, hemsjukvård och äldreboende	710
2	Restaurang- och köksbiträden m.fl.	350
3	Hovmästare och servitörer	290
4	Grundutbildade sjuksköterskor	230
5	Butikssäljare, dagligvaror	230
6	Städare	210
7	Personliga assistenter	180
8	Lastbilsförare m.fl.	140
9	Grundskollärare	140
10	Butikssäljare, fackhandel	130

9 Blekinge län

Mellan det första kvartalet 2025 och samma kvartal 2026 sjönk antalet inskrivna arbetslösa²⁴ i Blekinge län. Under det första kvartalet 2026 var i genomsnitt 5 200 personer inskrivna som arbetslösa, vilket innebär en minskning med 600 personer, eller 11 procent, jämfört med ett år tidigare. I riket minskade antalet inskrivna arbetslösa under perioden med 5 procent. Även jämfört med samma kvartal för två år sedan så har antalet inskrivna arbetslösa minskat i länet. Antalet har sedan dess sjunkit med 7 procent. Under det första kvartalet 2026 var det 1 000 personer som skrev in sig som arbetssökande i Blekinge län. Samtidigt var det fler, 1 300 personer, av de arbetslösa som fick ett arbete.

Den offentliga tjänstesektorn sysselsätter en högre andel i Blekinge län jämfört med i riket totalt sett, enligt statistik från Statistiska centralbyrån (SCB, BAS)²⁵. I Blekinge län arbetar 43 procent av den sysselsatta befolkningen inom branschen vilket kan jämföras med 34 procent i riket. Även industrin står för en högre andel av sysselsättningen, medan den privata tjänstesektorn står för en lägre andel av sysselsättningen än i riket som helhet. Den privata tjänstesektorn sysselsätter 30 procent av de som arbetar i Blekinge län, medan 45 procent arbetar inom branschen i riket. 19 procent arbetar inom industrin, vilket kan jämföras med 12 procent av de sysselsatta i hela riket. Den kommun i länet med störst andel som arbetar inom privat tjänstesektor är Karlskrona, där det är 34 procent som är sysselsatta i branschen. Lägst andel sysselsatta inom privata tjänstesektorn (16 procent) har Olofström. I Karlskrona arbetar 46 procent i offentlig tjänstesektor, medan motsvarande siffra i Olofström är 26 procent, vilket är mest respektive minst av kommunerna i länet. Den mest industritunga kommunen i länet är Olofström, där 52 procent arbetar inom branschen. Lägst är andelen i Karlskrona, där endast 14 procent arbetar inom industrin.

I Blekinge län är det en större andel som är sysselsatta än i riket som genomsnitt. Sysselsättningsgraden²⁶ var under det fjärde kvartalet 2025 75,2 procent, medan den i riket var 75,1 procent. Vid jämförelse inom länet är det Karlskrona och Sölvesborg som har högst sysselsättningsgrad, 76,9 respektive 76,2 procent. Sysselsättningsgraden var inom länet lägst i Olofström, där den var 71,6 procent. I Ronneby var den 72,2, vilket är den näst lägsta nivån i länet.

9.1 Relativ arbetslöshet

6,9 procent av arbetskraften var inskrivna som arbetslösa i Blekinge län under det första kvartalet 2026. Den relativa arbetslöshetsnivån i Blekinge län är högre än i riket totalt sett, där 6,7 procent av arbetskraften var inskrivna som arbetslösa under perioden. Arbetslösheten var högre för män än kvinnor i Blekinge län under det första kvartalet 2026. För män var arbetslöshetsnivån 7,0 procent och bland

²⁴ Antalet arbetslösa avser åldrarna 16–66 år om inget annat anges.

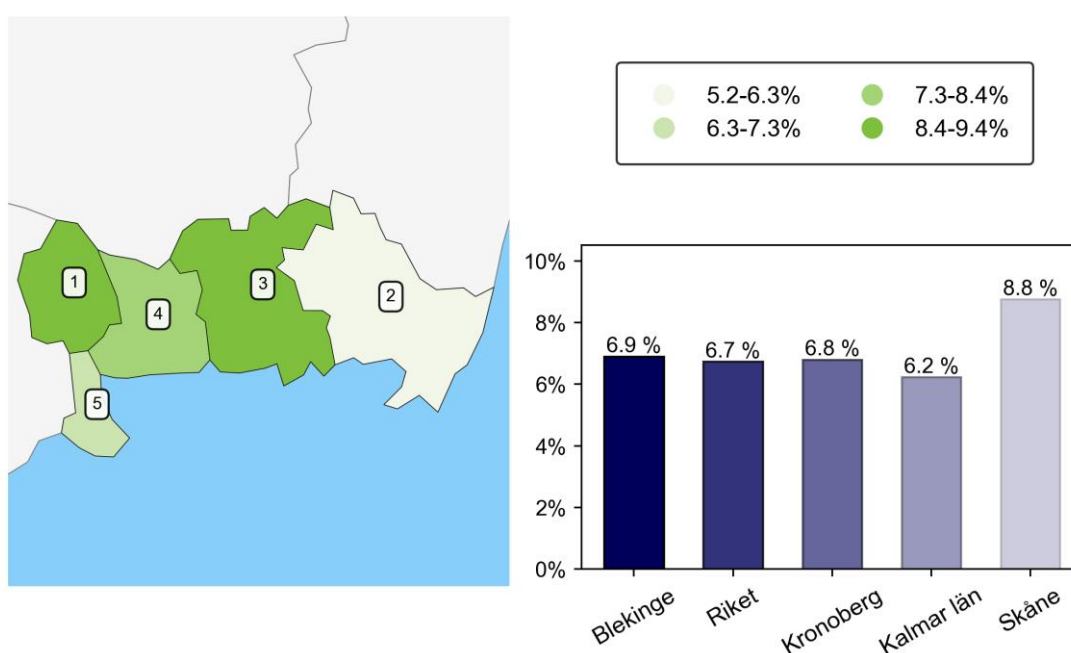
²⁵ Statistiken över antalet sysselsatta per bransch avser arbetsställets belägenhet, 15–74 år, kvartal 4 2025 (preliminär statistik).

²⁶ Avser sysselsättningsgraden i åldrarna 16–65 år enligt BAS kvartal 4 2025 (preliminär statistik).

kvinnorna var 6,8 procent av arbetskraften inskrivna som arbetslösa.

Även om arbetslöshetsnivån varierar inom Blekinge län har de flesta kommuner en nivå som är högre än rikets. Ronneby hade den högsta arbetslöshetsnivån i länet under det första kvartalet 2026, 9,4 procent. Näst högst var arbetslöshetsnivån i Olofström, 8,7 procent, och Karlshamn, 7,8 procent. I den andra änden av skalan med länets lägsta arbetslöshet var Karlskrona. Där var den relativa arbetslöshetsnivån 5,2 procent under det första kvartalet 2026. Även Sölvesborg och Karlshamn tillhörde de kommuner i länet där arbetslösheten var lägre, 6,7 respektive 7,8 procent.

Figur 9.1 Arbetslösa som andel av den registerbaserade arbetskraften, Blekinge län, kvartal 1 2026



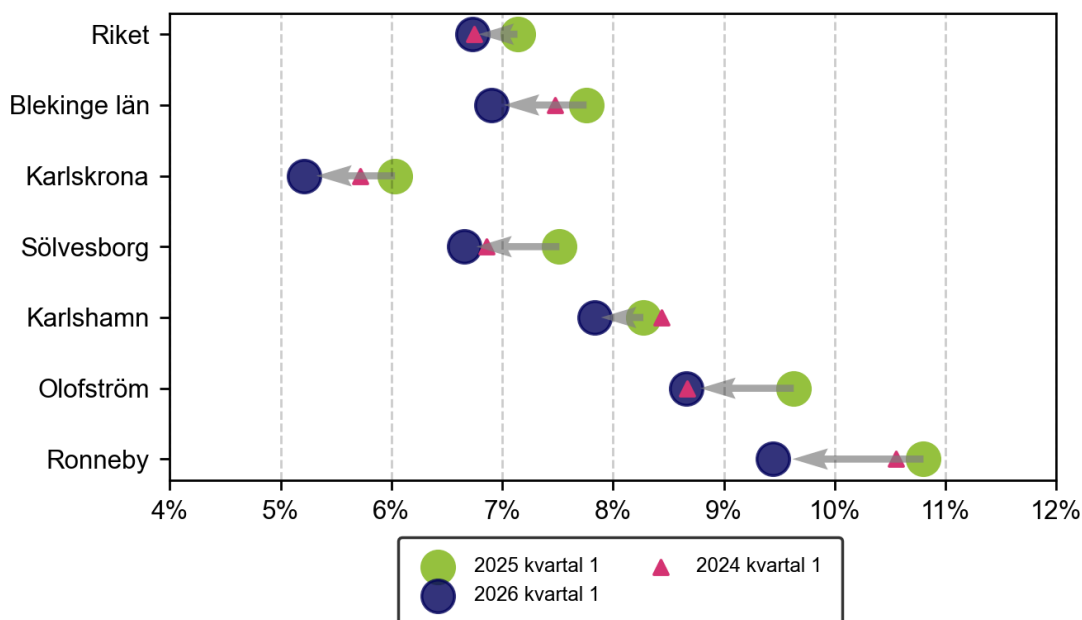
Tabell 9.1 Arbetslösa som andel av den registerbaserade arbetskraften, Blekinge län, kvartal 1 2026

Nr	Kommun	%	Nr	Kommun	%	Nr	Kommun	%
1	Olofström	8,7	2	Karlskrona	5,2	3	Ronneby	9,4
4	Karlshamn	7,8	5	Sölvesborg	6,7			

Arbetslösheten var 0,9 procentenheter lägre i Blekinge län under det första kvartalet 2026 än under motsvarande period 2025. Även i riket som helhet har arbetslösheten minskat under perioden. Arbetslösheten har sjunkit i alla kommuner i Blekinge län under det senaste året. Den största minskningen hade Ronneby, där arbetslösheten sjönk med 1,4 procentenheter mellan det första kvartalet 2025 och samma period 2026. Därefter hade Olofström och Karlskrona de största minskningarna, 0,9 respektive 0,8 procentenheter. Utvecklingen av relativ arbetslöshet i Blekinge län

under det senaste året visas i figuren nedan. Den rosa triangeln visar utvecklingen sedan det första kvartalet 2024.

Figur 9.2 Utvecklingen av arbetslösheten som andel av den registerbaserade arbetskraften, Blekinge län



Källa: Arbetsförmedlingen

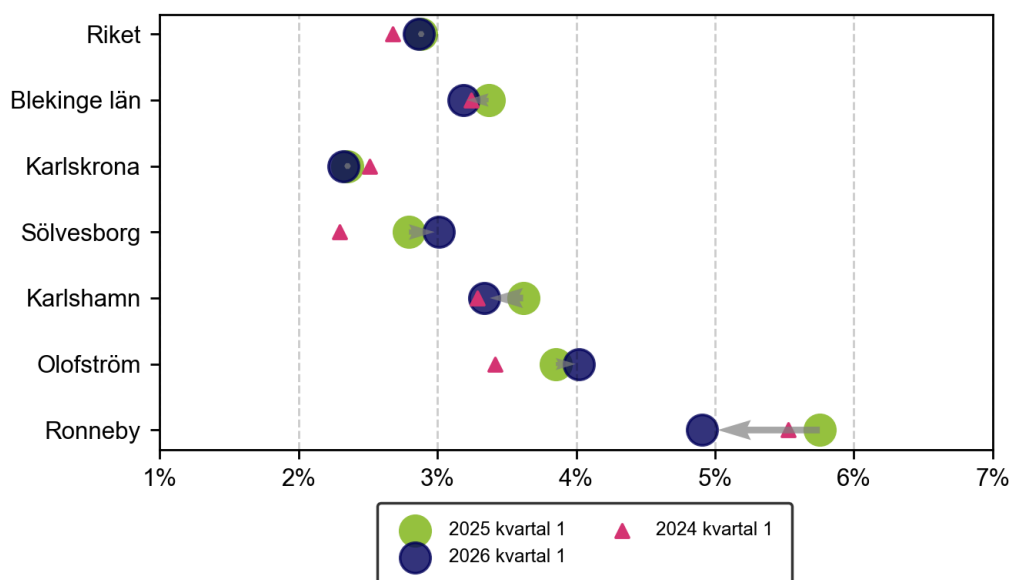
9.2 Långtidsarbetslöshet

Att motverka långtidsarbetslöshet är ett viktigt fokus för Arbetsförmedlingen. I Blekinge län har långtidsarbetslösheten minskat under det senaste året. Under det första kvartalet 2026 hade 2 400 arbetslösa i länet varit utan arbete i 12 månader eller mer, en minskning med 100 personer, eller 5 procent, jämfört med samma period 2025. Därmed skiljer sig Blekinge län från riket totalt sett. På riksnivå har långtidsarbetslösheten i stället ökat under perioden.

46 procent av alla inskrivna arbetslösa i Blekinge län hade varit utan arbete i 12 månader eller mer och räknades därmed som långtidsarbetslösa under det första kvartalet 2026. Andelen är högre än i riket totalt sett, där 43 procent av de arbetslösa räknades som långtidsarbetslösa under perioden. Ronneby är den kommun i länet där de långtidsarbetslösa utgör den högsta andelen av det totala antalet arbetslösa, 52 procent. Även Olofström hade en hög andel, 46 procent. I Karlshamn är andelen lägst i länet. Där har 43 procent av de inskrivna arbetslösa varit utan arbete i 12 månader eller mer. Räknat som andel av den registerbaserade arbetskraften var 3,2 procent i Blekinge län långtidsarbetslösa under det första kvartalet 2026. Det är en högre andel än i riket som helhet där motsvarande siffra var 2,9 procent.

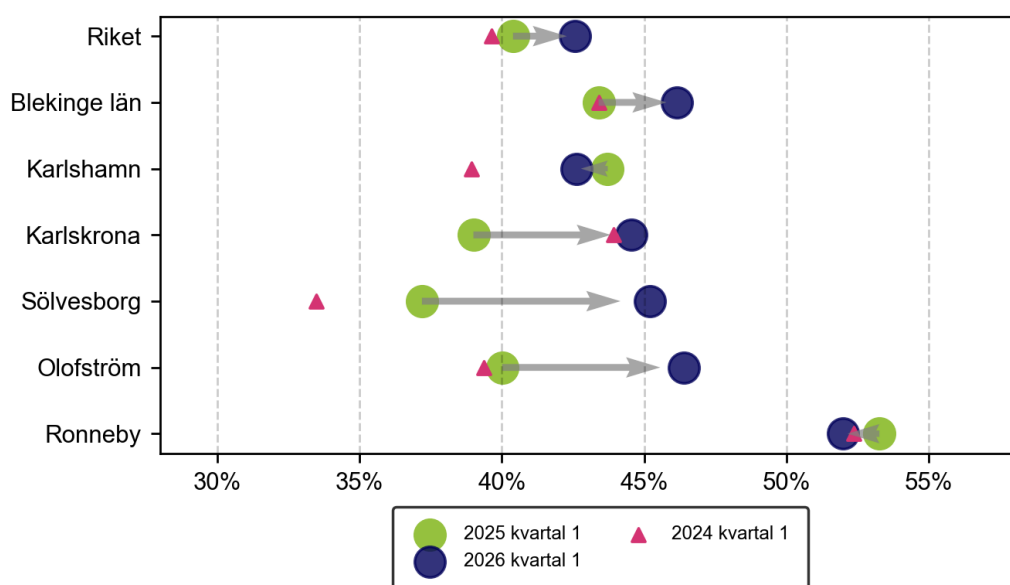
Antalet personer som varit utan arbete i 24 månader eller mer har minskat i Blekinge län under det senaste året. Under det första kvartalet 2026 hade 1 400 av de arbetslösa i länet varit utan arbete i 24 månader eller mer, en minskning från 1 500 personer under samma period 2025.

Figur 9.3 Utvecklingen av långtidsarbetslösheten som andel av den registerbaserade arbetskraften, Blekinge län



Källa: Arbetsförmedlingen

Figur 9.4 Utvecklingen av långtidsarbetslösheten som andel av totalt antal inskrivna arbetslösa, Blekinge län



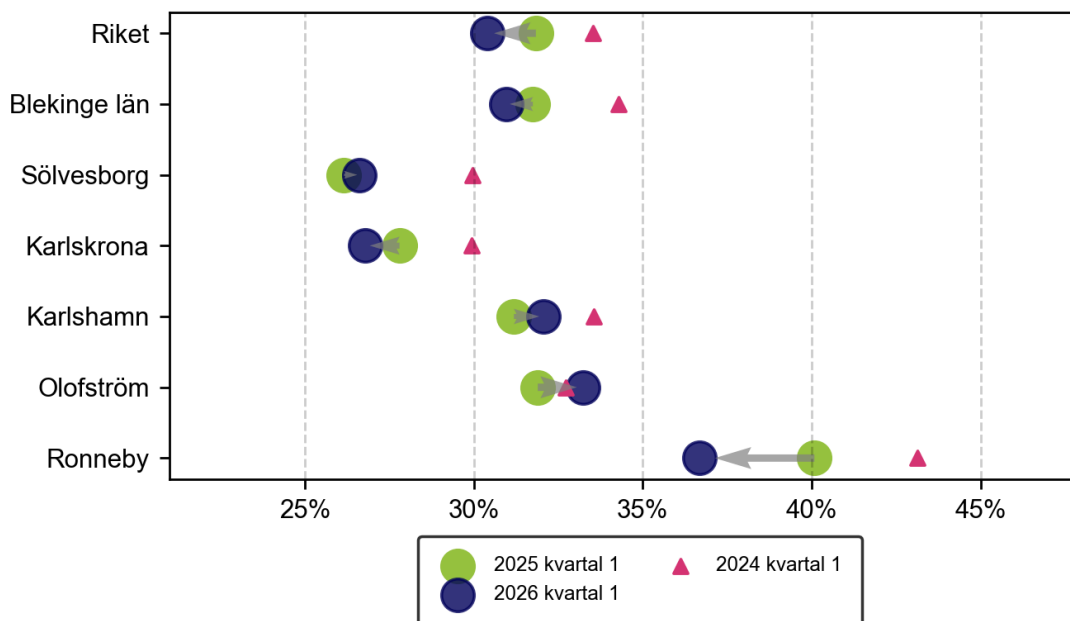
Källa: Arbetsförmedlingen

9.3 Högst förgymnasial utbildning

Den svenska arbetsmarknaden är relativt högkvalificerad, och för personer som saknar en fullständig gymnasieutbildning finns färre jobb att söka, konkurrensen om jobben är tuffare och arbetslöshetsnivån i gruppen är därför högre än bland personer med en fullföljd gymnasieutbildning. I Blekinge län har antalet kortutbildade inskrivna arbetslösa minskat under det senaste året. 1 600 av de inskrivna arbetslösa saknade en fullständig gymnasieutbildning eller motsvarande under det första kvartalet 2026, en minskning med 300 personer jämfört med samma period ett år tidigare. Även på riksnivå sjönk antalet kortutbildade inskrivna arbetslösa under perioden, från 120 000 till 109 000 personer.

31 procent av de inskrivna arbetslösa i Blekinge län saknade en gymnasieutbildning eller motsvarande under det första kvartalet 2026. Andelen arbetslösa som saknar en gymnasieutbildning är därmed högre än i riket som helhet, där 30 procent av de inskrivna arbetslösa saknade gymnasieutbildning under perioden. På kommunnivå var Ronneby den kommun i länet med den allra högsta andelen inskrivna arbetslösa som saknar gymnasieutbildning, 37 procent. Lägst andel kortutbildade hade Sölvesborg, där 27 procent av de inskrivna arbetslösa saknade en gymnasieutbildning under perioden. Den relativa arbetslöshetsnivån bland personer som saknar en gymnasial utbildning eller motsvarande var 21 procent i Blekinge län under det första kvartalet 2026. Det kan jämföras med 20 procent i riket som helhet. Det är relativa arbetslöshetsnivåer som är betydligt högre än för befolkningen i stort, där den relativa arbetslöshetsnivån är 6,9 procent i Blekinge län och 6,7 procent i riket.

Figur 9.5 Utvecklingen av andelen med högst förgymnasial utbildning bland de inskrivna arbetslösa, Blekinge län



Källa: Arbetsförmedlingen

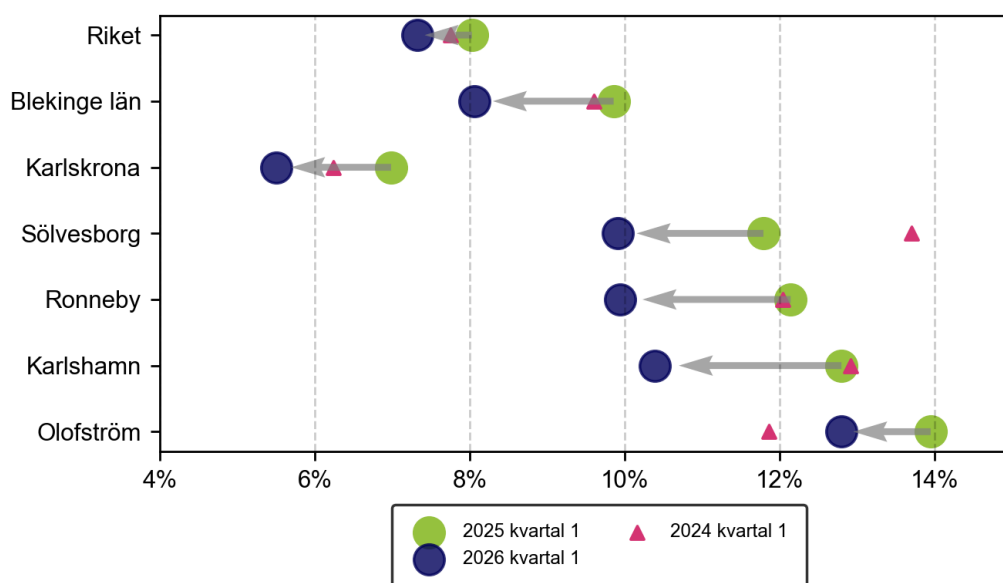
9.4 Ungdomar

Antalet inskrivna arbetslösa ungdomar kan vara en tidig indikator vid skiften på arbetsmarknaden. Ungdomar är tillsvidareanställda i lägre utsträckning än befolkningen i stort, vilket är en av orsakerna till att de ofta är bland de första att hamna i arbetslöshet när arbetsmarknaden försämras. En stor rörlighet i gruppen gör också att ungdomar ofta är de som först får arbete när arbetsmarknaden stärks. Antalet inskrivna arbetslösa unga (18–24 år) har minskat under det senaste året. Under det första kvartalet 2026 var 700 ungdomar inskrivna som arbetslösa i Blekinge län, 100 färre än samma kvartal 2025. Blekinge län har en högre ungdomsarbetslöshetsnivå än riket i stort. Under det första kvartalet 2026 var ungdomsarbetslösheten i Blekinge län 8,1 procent. Det kan jämföras med 7,3 procent i riket. Unga mäns arbetslöshetsnivå var högre än unga kvinnors i Blekinge län under det första kvartalet 2026. Den relativa arbetslöshetsnivån var 9,4 procent bland unga män, vilket kan jämföras med 6,4 procent bland unga kvinnor.

Olofström hade den högsta ungdomsarbetslöshetsnivån i länet under det första kvartalet 2026, 12,8 procent. Näst högst var ungdomsarbetslösheten i Karlshamn, 10,4 procent, och Ronneby, 9,9 procent. I den andra änden av skalan med länets lägsta ungdomsarbetslöshet var Karlskrona. Där var ungdomsarbetslösheten 5,5 procent under det första kvartalet 2026.

Karlshamn är den kommun i länet där ungdomsarbetslösheten sjunkit mest mellan det första kvartalet 2025 och samma period 2026, med 2,4 procentenheter. Därefter följer Ronneby och Sölvesborg där ungdomsarbetslösheten minskat med 2,2 respektive 1,9 procentenheter.

Figur 9.6 Utvecklingen av ungdomsarbetslösheten som andel av den registerbaserade arbetskraften, Blekinge län



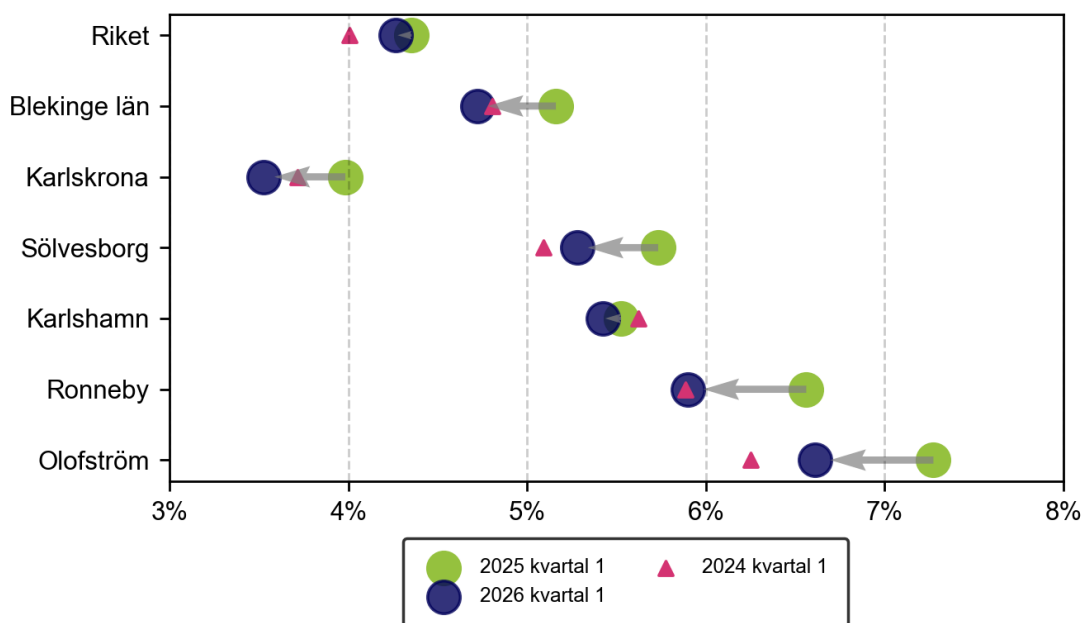
Källa: Arbetsförmedlingen

9.5 Inrikes och utrikes födda

Det tar tid att etablera sig på den svenska arbetsmarknaden, och arbetslösheten är därför högre bland utrikes än bland inrikes födda. Bland de 5 200 personer som var inskrivna som arbetslösa i Blekinge län under det första kvartalet 2026 var 2 300 personer, eller 43,6 procent, födda i ett annat land än Sverige. Av dessa var 1 600 personer födda i ett land utanför Europa. Totalt sett är 19,3 procent av länets befolkning i åldrarna 16–66 år födda i ett annat land än Sverige.

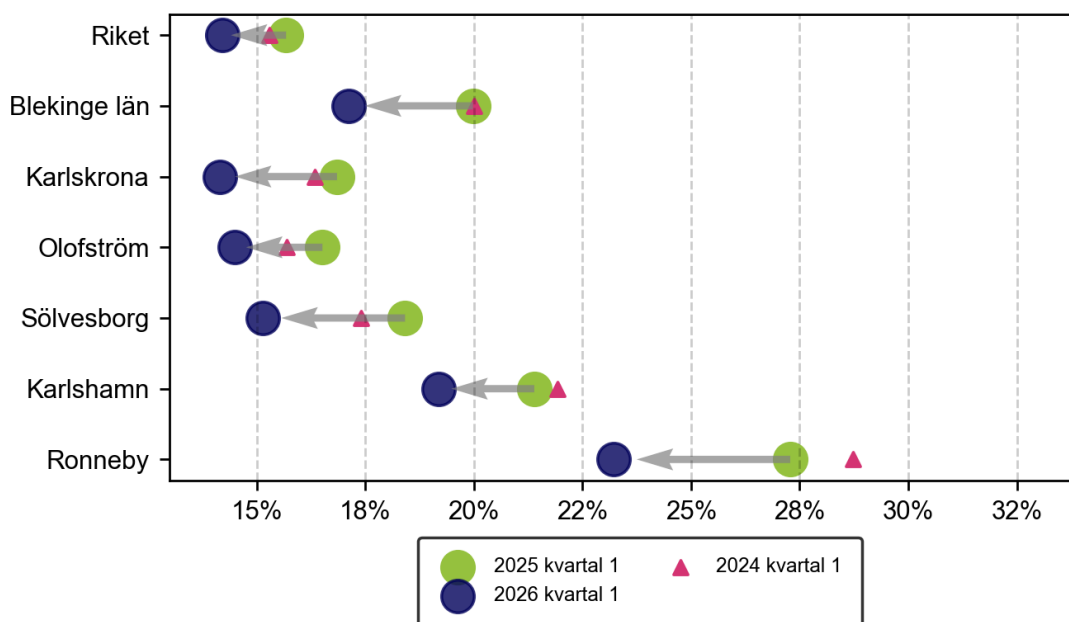
Den relativa arbetslöshetsnivån bland utrikes födda var 17,1 procent i Blekinge län under det första kvartalet 2026. Bland inrikes födda var arbetslöshetsnivån 4,7 procent under samma tid. Ronneby kommun hade länets högsta arbetslöshetsnivå bland utrikes födda, 23,2 procent, följt av Karlshamn och Sölvesborg kommun med arbetslöshetsnivåer på 19,2 respektive 15,1 procent bland utrikes födda under perioden. De lägsta arbetslöshetsnivåerna bland utrikes födda hade Karlskrona, Olofström och Sölvesborg kommun, med arbetslöshetsnivåer på 14,1, 14,5 respektive 15,1 procent under det första kvartalet 2026.

Figur 9.7 Utvecklingen av arbetslösheten bland inrikes födda som andel av den registerbaserade arbetskraften, Blekinge län



Källa: Arbetsförmedlingen

Figur 9.8 Utvecklingen av arbetslösheten bland utrikes födda som andel av den registerbaserade arbetskraften, Blekinge län

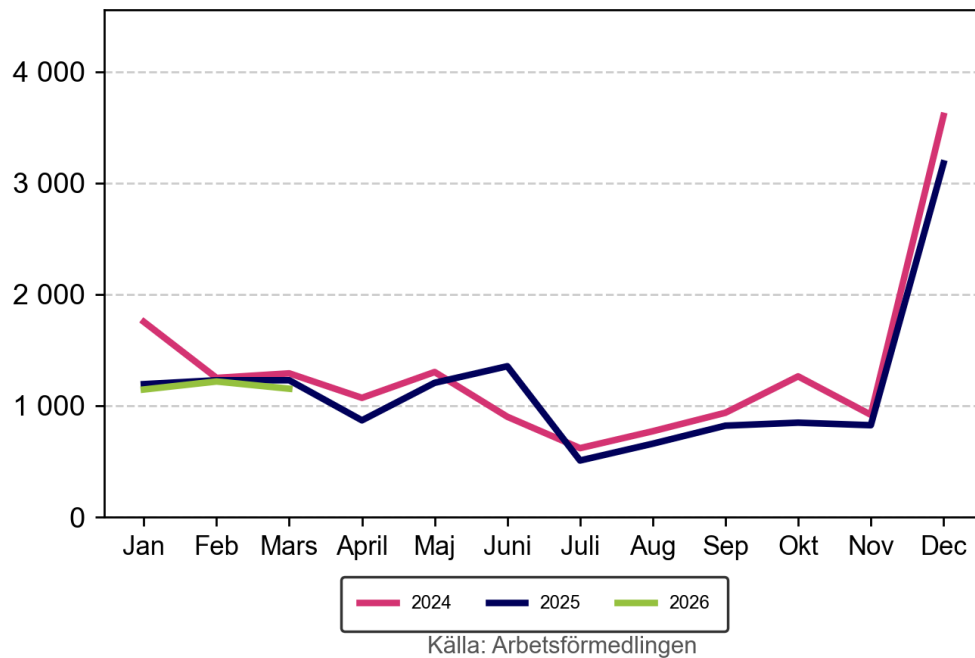


Källa: Arbetsförmedlingen

9.6 Nyanmälda lediga platser

3 500 platser publicerades på Platsbanken i Blekinge län under det första kvartalet 2026. Det är en minskning med 100 platser jämfört med motsvarande kvartal ett år tidigare. Även på riksnivå var antalet platser på Platsbanken färre under det första kvartalet 2026 än under samma kvartal 2025. Syftet med platsannonseringen är primärt att underlätta matchningen på arbetsmarknaden. Statistiken bör därför användas med viss försiktighet i tolkningen av den totala efterfrågan på arbetskraft.

Det yrke som har varit vanligast på Platsbanken under kvartalet är undersköterskor, vård- och specialavdelning, men även efterfrågan på grundutbildade sjuksköterskor samt personliga assistenter är stor i länet. På riksnivå är det vanligaste yrket på Platsbanken undersköterskor, hemtjänst, hemsjukvård och äldreboende följt av vårdbiträden samt grundutbildade sjuksköterskor.

Figur 9.9 Antal nyanmälda lediga platser de tre senaste åren, Blekinge län**Tabell 9.2 Nyanmälda lediga platser per yrke, Blekinge län, kvartal 1 2026**

Yrke		Nya platser
1	Undersköterskor, vård- och specialavdelning	240
2	Grundutbildade sjuksköterskor	210
3	Personliga assistenter	130
4	Butikssäljare, fackhandel	100
5	Undersköterskor, hemtjänst, hemsjukvård och äldreboende	90
6	Fastighetsskötare	80
7	Butikssäljare, dagligvaror	80
8	Ingenjörer och tekniker inom maskinteknik	80
9	Städare	80
10	Restaurang- och köksbiträden m.fl.	70

10 Skåne län

Antalet inskrivna arbetslösa²⁷ hos Arbetsförmedlingen har mellan det första kvartalet 2025 och samma kvartal 2026 minskat i Skåne län. I genomsnitt var 61 700 personer inskrivna som arbetslösa under det första kvartalet 2026, vilket är 6 procent, eller 3 800 personer, färre jämfört med ett år tidigare. Under samma period minskade antalet inskrivna arbetslösa med 5 procent i riket. Även jämfört med samma kvartal för två år sedan så har antalet inskrivna arbetslösa minskat i länet. Antalet har sedan dess sjunkit med 1 procent. Under det första kvartalet 2026 var det 12 700 personer som skrev in sig som arbetssökande i Skåne län. Samtidigt var det fler, 14 600 personer, av de arbetslösa som fick ett arbete.

I Skåne län arbetar en högre andel inom den offentliga tjänstesektorn än i riket totalt sett, visar statistik från Statistiska centralbyrån (SCB, BAS)²⁸. 35 procent av den sysselsatta befolkningen i Skåne län arbetar inom branschen jämfört med 34 procent i riket. Även den privata tjänstesektorn står för en högre andel av sysselsättningen, medan industrin står för en lägre andel av sysselsättningen än i riket som helhet. 46 procent av de sysselsatta i Skåne län arbetar inom den privata tjänstesektorn och 10 procent arbetar inom industri, vilket kan jämföras med 45 procent respektive 12 procent av de sysselsatta i hela riket. I Malmö kommun arbetar 56 procent av de sysselsatta inom privat tjänstesektor, vilket är den högsta andelen i länet. I Perstorp arbetar 17 procent i privat tjänstesektor, vilket är den lägsta andelen i länet. I Lomma arbetar 46 procent i offentlig tjänstesektor, medan motsvarande siffra i Burlöv är 22 procent, vilket är mest respektive minst av kommunerna i länet. I Perstorp sysselsätter industrin en större andel än i någon av de andra kommunerna i länet, där 49 procent arbetar inom branschen. Den minsta andelen (5 procent) har Höör.

Skåne län har en sysselsättningsgrad²⁹ som är lägre än riksgenomsnittet. Den var under det fjärde kvartalet 2025 71,7 procent, samtidigt som den i riket var 75,1 procent. Den högsta sysselsättningsgraden i länet, 80,0 procent, hade Svedala följt av Staffanstorp, där sysselsättningsgraden var 79,1 procent. Den lägsta sysselsättningsgraden hade Lund, följt av Perstorp. Där var nivån 64,3 respektive 64,7 procent.

10.1 Relativ arbetslöshet

Arbetslösheten är högre än riksgenomsnittet i Skåne län. Under det första kvartalet 2026 var den relativa arbetslöshetsnivån (antalet inskrivna arbetslösa som andel av den registerbaserade arbetskraften) 8,8 procent i Skåne län. Det var den högsta nivån av alla län. Det kan jämföras med 6,7 procent i riket som helhet. Bland män var arbetslösheten 8,9 procent i Skåne län under det första kvartalet 2026. Det är en högre nivå än bland kvinnor, där motsvarande siffra var 8,6 procent.

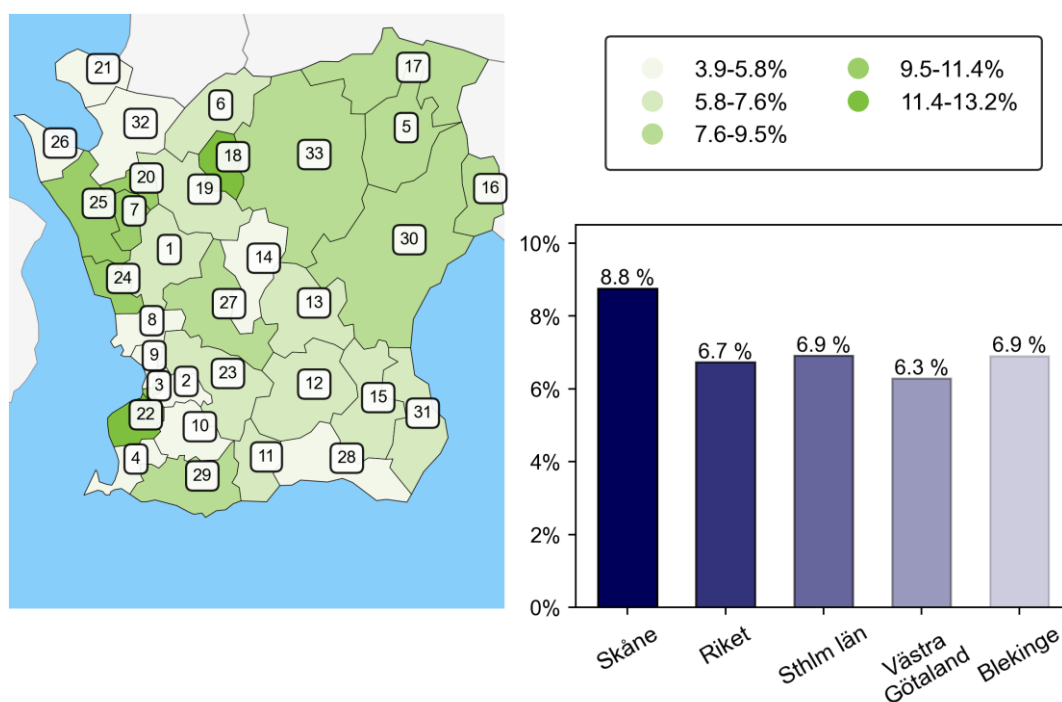
²⁷ Antalet arbetslösa avser åldrarna 16–66 år om inget annat anges.

²⁸ Statistiken över antalet sysselsatta per bransch avser arbetsställets belägenhet, 15–74 år, kvartal 4 2025 (preliminär statistik).

²⁹ Avser sysselsättningsgraden i åldrarna 16–65 år enligt BAS kvartal 4 2025 (preliminär statistik).

Det är fler kommuner i Skåne län som har en högre arbetslöshetsnivå än riksgenomsnittet än kommuner som har en arbetslöshetsnivå under rikets. Den högsta arbetslösheten i länet har Perstorp, där 13,2 procent av arbetskraften var inskrivna som arbetslösa under det första kvartalet 2026. Det var högst av alla kommuner i Sverige. Även Malmö och Helsingborg tillhörde de kommuner i länet där arbetslösheten var som högst, 11,8 respektive 10,8 procent. Lomma var den kommun som hade den lägsta arbetslösheten under perioden, 3,9 procent. Därefter hade Vellinge och Båstad de lägsta arbetslöshetsnivåerna i länet, 4,2 respektive 4,6 procent.

Figur 10.1 Arbetslösa som andel av den registerbaserade arbetskraften, Skåne län, kvartal 1 2026

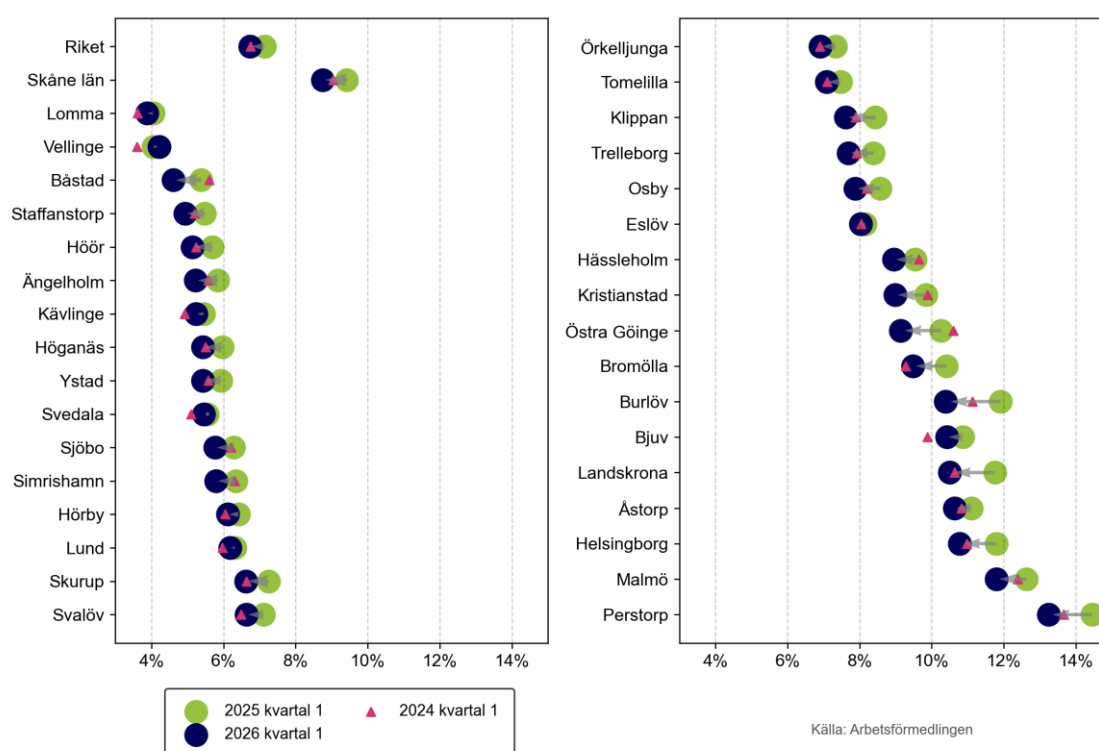


Tabell 10.1 Arbetslösa som andel av den registerbaserade arbetskraften, Skåne län, kvartal 1 2026

Nr	Kommun	%	Nr	Kommun	%	Nr	Kommun	%
1	Svalöv	6,6	2	Staffanstorp	4,9	3	Burlöv	10,4
4	Vellinge	4,2	5	Östra Göinge	9,1	6	Örkelljunga	6,9
7	Bjuv	10,4	8	Kävlinge	5,2	9	Lomma	3,9
10	Svedala	5,4	11	Skurup	6,6	12	Sjöbo	5,8
13	Hörby	6,1	14	Höör	5,1	15	Tomelilla	7,1
16	Bromölla	9,5	17	Osby	7,9	18	Perstorp	13,2
19	Klippan	7,6	20	Åstorp	10,6	21	Båstad	4,6
22	Malmö	11,8	23	Lund	6,2	24	Landskrona	10,5
25	Helsingborg	10,8	26	Höganäs	5,4	27	Eslöv	8,0
28	Ystad	5,4	29	Trelleborg	7,7	30	Kristianstad	9,0
31	Simrishamn	5,8	32	Ängelholm	5,2	33	Hässleholm	8,9

Under det första kvartalet 2026 var arbetslöshetsnivån i Skåne län 0,6 procentenheter lägre än under samma kvartal 2025. Även i riket som helhet har arbetslösheten minskat under perioden. Majoriteten av kommunerna i Skåne län hade en lägre arbetslöshet under det första kvartalet 2026 än under samma kvartal 2025. Den största minskningen hade Burlöv, där arbetslöshetsnivån sjönk med 1,5 procentenheter under perioden. Därefter följer Landskrona med en minskning på 1,3 procentenheter. I Vellinge ökade däremot arbetslöshetsnivån med 0,1 procentenheter under samma period. Figuren nedan visar hur den relativa arbetslösheten förändrats i Skåne län mellan det första kvartalet 2025 och samma period 2026. I figuren visar den rosa triangeln nivån för den relativa arbetslösheten under samma kvartal 2024.

Figur 10.2 Utvecklingen av arbetslösheten som andel av den registerbaserade arbetskraften, Skåne län



10.2 Långtidsarbetslöshet

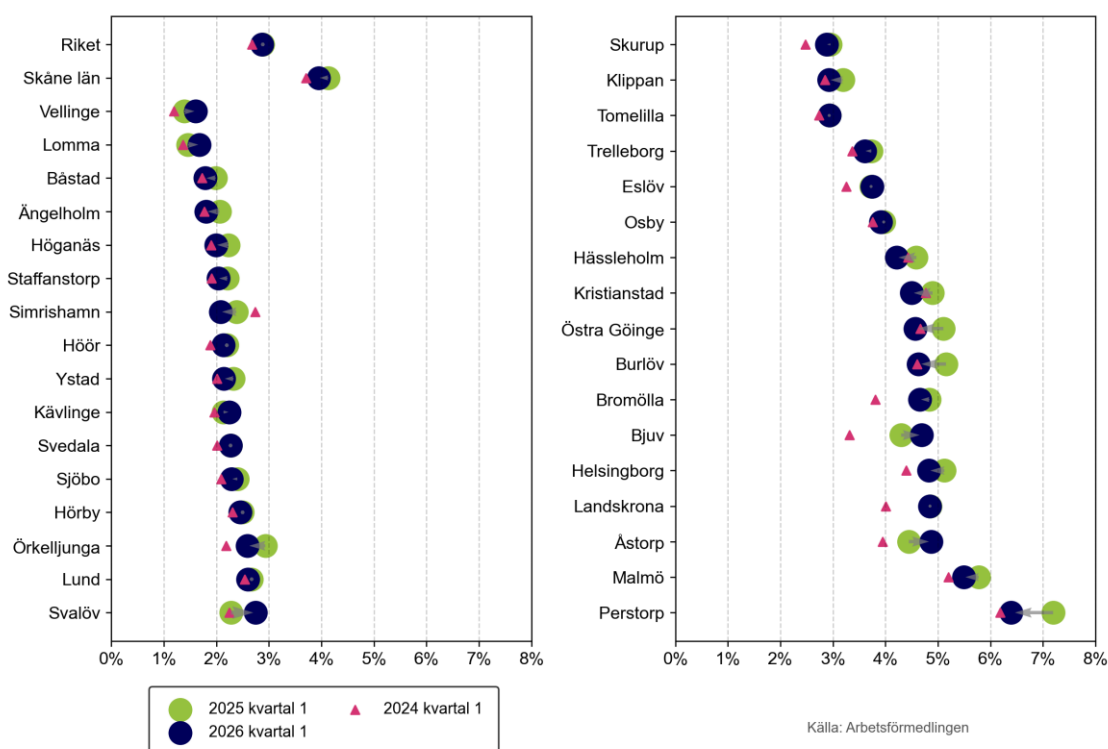
Långtidsarbetslöshet är en av de största utmaningarna på svensk arbetsmarknad, eftersom en längre tid i arbetslöshet i sig är en försvårande faktor för att få ett arbete. I Skåne län har dock antalet långtidsarbetslösa minskat under det senaste året. Under det första kvartalet 2026 hade 27 800 arbetslösa i länet varit utan arbete i 12 månader eller mer, en minskning med 900 personer, eller 3 procent, jämfört med samma period 2025. Därmed skiljer sig Skåne län från riket totalt sett. På riksnivå har långtidsarbetslösheten i stället ökat under perioden.

En högre andel av de inskrivna arbetslösa är långtidsarbetslösa i Skåne län jämfört med övriga riket. 45 procent av alla inskrivna arbetslösa i Skåne län hade varit utan

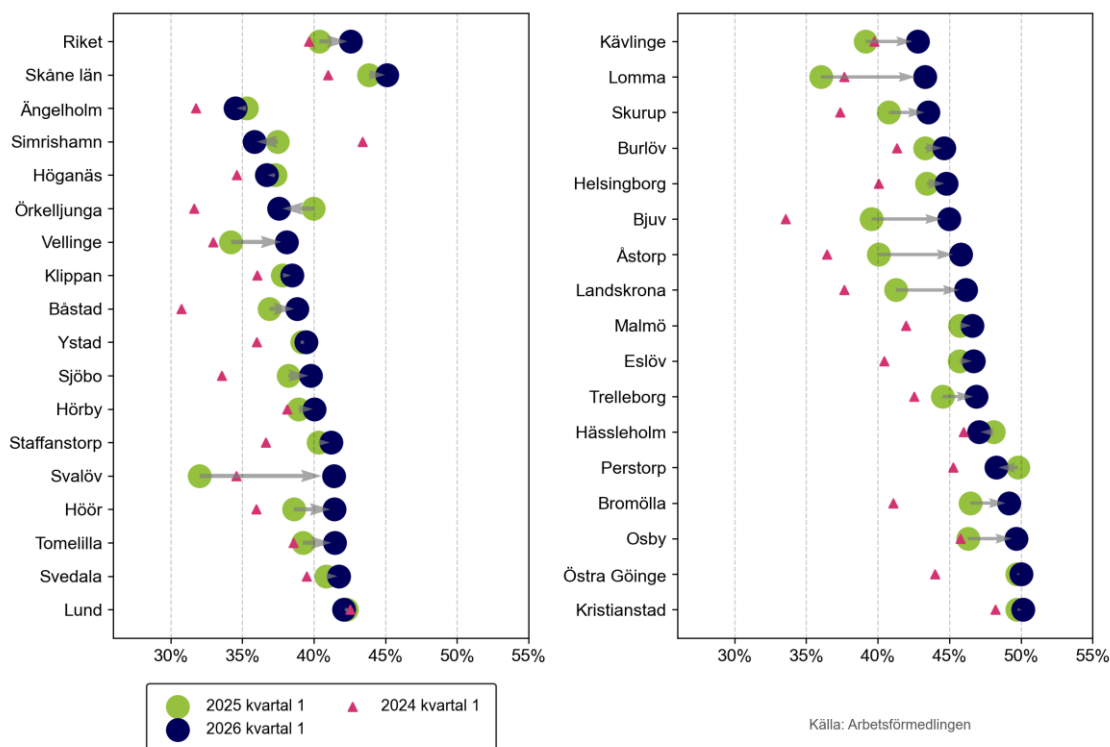
arbete i 12 månader eller mer under det första kvartalet 2026, jämfört med 43 procent på riksnivå. Kristianstad är den kommun i länet där de långtidsarbetslösa utgör den högsta andelen av det totala antalet arbetslösa, 50 procent. Även Östra Göinge hade en hög andel, 50 procent. I Ängelholm är andelen lägst i länet. Där har 35 procent av de inskrivna arbetslösa varit utan arbete i 12 månader eller mer. En högre andel av arbetskraften var långtidsarbetslös i Skåne län än i riket under det första kvartalet 2026. 3,9 procent av arbetskraften i Skåne län var långtidsarbetslös under perioden, jämfört med 2,9 procent i riket. Nivån i Skåne län var inte bara högre än riksgenomsnittet, utan den högsta nivån av alla län.

Antalet personer som varit utan arbete i 24 månader eller mer har ökat i Skåne län under det senaste året. Under det första kvartalet 2026 hade 15 800 av de arbetslösa i länet varit utan arbete i 24 månader eller mer, en ökning från 15 400 personer under samma period 2025.

Figur 10.3 Utvecklingen av långtidsarbetslösheten som andel av den registerbaserade arbetskraften, Skåne län



Figur 10.4 Utvecklingen av långtidsarbetslösheten som andel av totalt antal inskrivna arbetslösa, Skåne län

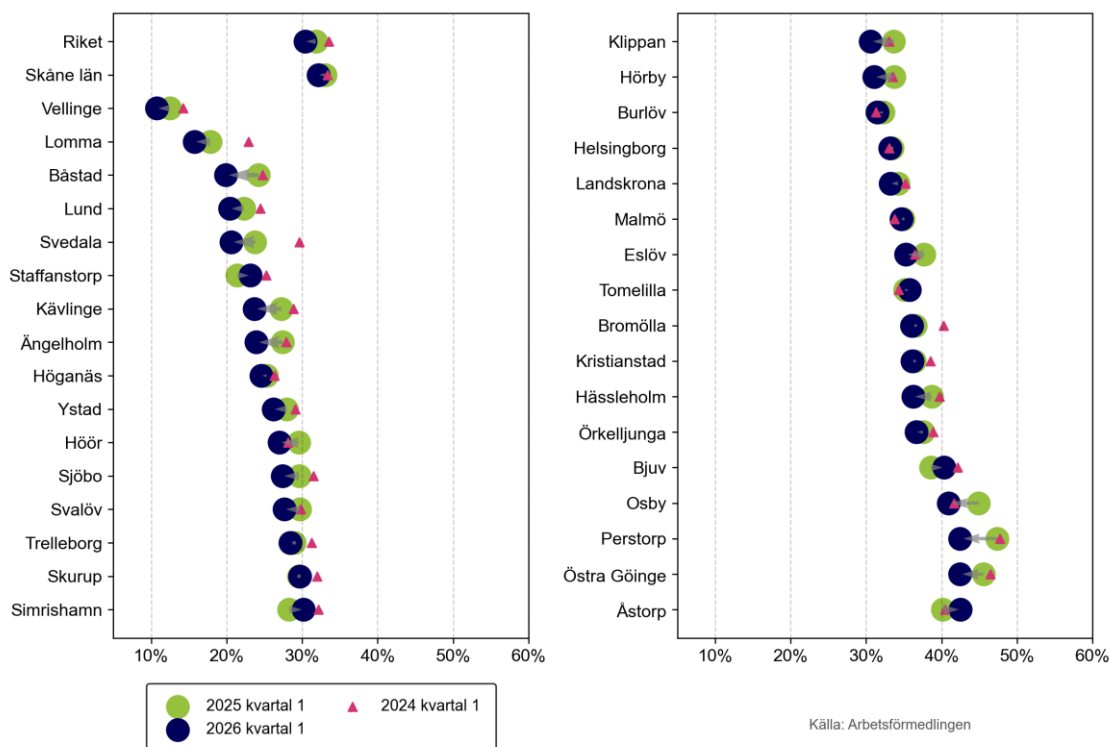


10.3 Högst förgymnasial utbildning

Arbetslöshetsnivån är betydligt lägre bland personer som har fullföljt en gymnasieutbildning, än bland personer som saknar en fullständig gymnasieutbildning eller motsvarande. I Skåne län har antalet kortutbildade inskrivna arbetslösa minskat under det senaste året. 19 900 av de inskrivna arbetslösa saknade en fullständig gymnasieutbildning eller motsvarande under det första kvartalet 2026, en minskning med 1 800 personer jämfört med samma period ett år tidigare. Även på riksnivå sjönk antalet kortutbildade inskrivna arbetslösa under perioden, från 120 000 till 109 000 personer.

32 procent av de inskrivna arbetslösa i Skåne län saknade en gymnasieutbildning eller motsvarande under det första kvartalet 2026. Andelen arbetslösa som saknar en gymnasieutbildning är därmed högre än i riket som helhet, där 30 procent av de inskrivna arbetslösa saknade gymnasieutbildning under perioden. På kommunnivå var Åstorp den kommun i länet med den allra högsta andelen inskrivna arbetslösa som saknar gymnasieutbildning, 43 procent. Lägst andel kortutbildade hade Vellinge, där 11 procent av de inskrivna arbetslösa saknade en gymnasieutbildning under perioden. Arbetslöshetsnivån var 26 procent bland kortutbildade i Skåne län under det första kvartalet 2026. I riket som helhet var motsvarande siffra 20 procent. Detta kan jämföras med den relativa arbetslöshetsnivån för befolkningen i stort som var 8,8 procent i Skåne län och 6,7 procent i riket under samma period.

Figur 10.5 Utvecklingen av andelen med högst förgymnasial utbildning bland de inskrivna arbetslösa, Skåne län



10.4 Ungdomar

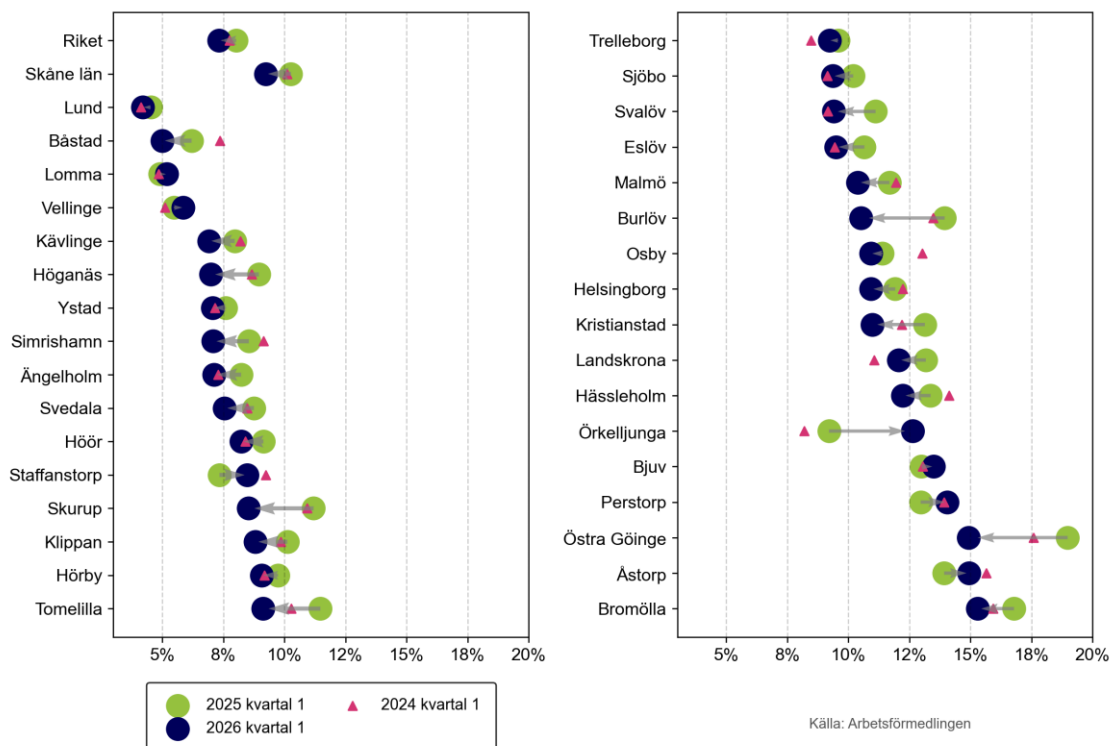
Antalet inskrivna arbetslösa ungdomar kan vara en tidig indikator vid skiften på arbetsmarknaden. Ungdomar är tillsvidareanställda i lägre utsträckning än befolkningen i stort, vilket är en av orsakerna till att de ofta är bland de första att hamna i arbetslöshet när arbetsmarknaden försämras. En stor rörlighet i gruppen gör också att ungdomar ofta är de som först får arbete när arbetsmarknaden stärks. Mellan det första kvartalet 2025 och samma period 2026 har antalet inskrivna arbetslösa unga (18–24 år) i Skåne län ökat med 700 personer till 6 400 personer. Ungdomsarbetslöshetsnivån var 9,2 procent i Skåne län under det första kvartalet 2026, en högre siffra än genomsnittet i riket. På riksnivå var motsvarande siffra 7,3 procent. Bland unga män var arbetslösheten 11,1 procent i Skåne län under det första kvartalet 2026. Det är en högre nivå än bland unga kvinnor, där motsvarande siffra var 7,4 procent.

Allra högst ungdomsarbetslöshet i Skåne län under det första kvartalet 2026 hade Bromölla, där ungdomsarbetslösheten var 15,3 procent. Därefter följde Åstorp och Östra Göinge där ungdomsarbetslösheten var 14,9 respektive 14,9 procent. I Lund var ungdomsarbetslösheten 4,2 procent under perioden, lägst av alla kommuner i Skåne län.

Störst minskning i ungdomsarbetslöshet mellan det första kvartalet 2025 och samma period 2026 har Östra Göinge haft. Där sjönk arbetslösheten med 4,1 procentenheter.

Även Burlöv och Skurup har haft relativt stora minskningar i ungdomsarbetslöshet under perioden, 3,4 respektive 2,7 procentenheter.

Figur 10.6 Utvecklingen av ungdomsarbetslösheten som andel av den registerbaserade arbetskraften, Skåne län

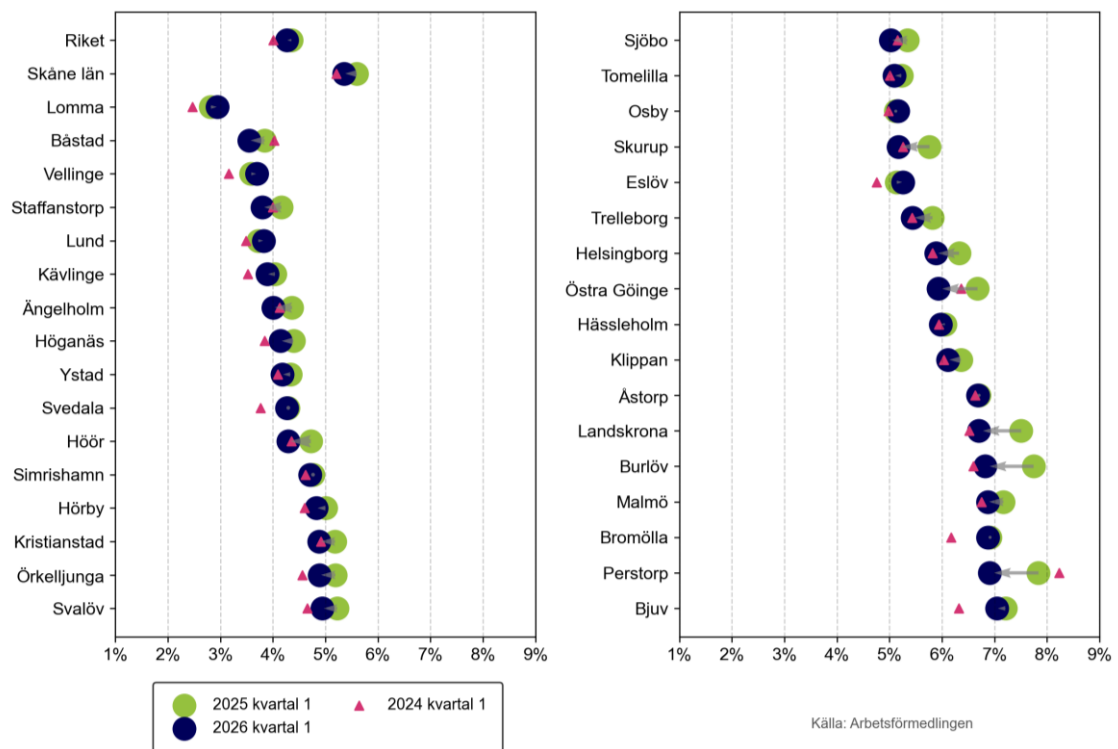


10.5 Inrikes och utrikes födda

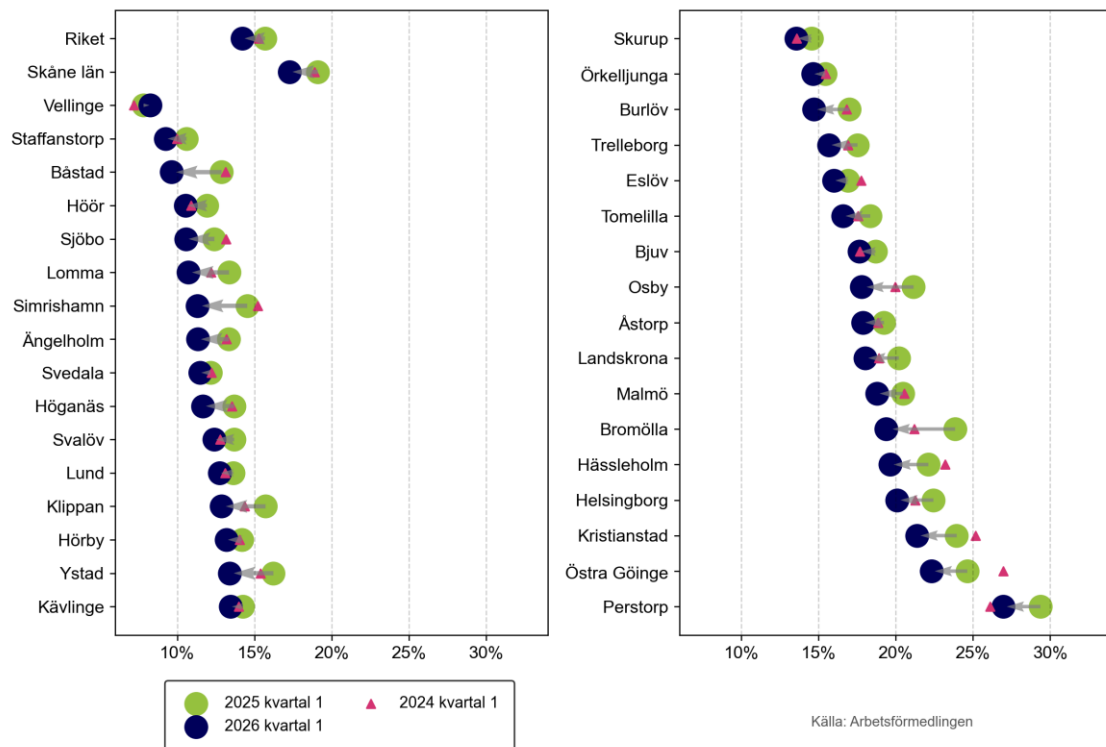
Utrikes födda har generellt sett en högre arbetslöshetsnivå än inrikes födda, eftersom det tar tid att etablera sig på den svenska arbetsmarknaden. Under det första kvartalet 2026 var totalt 61 700 inskrivna som arbetslösa i Skåne län. 34 800 personer, eller 56,3 procent, av dessa var utrikes födda, och bland de utrikes födda var 24 100 personer födda utanför Europa. Det kan jämföras med andelen utrikes födda i länets befolkning i åldrarna 16–66 år, som är 30,3 procent.

Den relativa arbetslöshetsnivån bland utrikes födda var 17,3 procent i Skåne län under det första kvartalet 2026. Bland inrikes födda var arbetslöshetsnivån 5,4 procent under samma tid. Perstorp kommun hade länets högsta arbetslöshetsnivå bland utrikes födda, 27,0 procent, följt av Östra Göinge och Kristianstad kommun med arbetslöshetsnivåer på 22,3 respektive 21,4 procent bland utrikes födda under perioden. De lägsta arbetslöshetsnivåerna bland utrikes födda hade Vellinge, Staffanstorps och Båstad kommun, med arbetslöshetsnivåer på 8,3, 9,2 respektive 9,6 procent under det första kvartalet 2026.

Figur 10.7 Utvecklingen av arbetslösheten bland inrikes födda som andel av den registerbaserade arbetskraften, Skåne län



Figur 10.8 Utvecklingen av arbetslösheten bland utrikes födda som andel av den registerbaserade arbetskraften, Skåne län

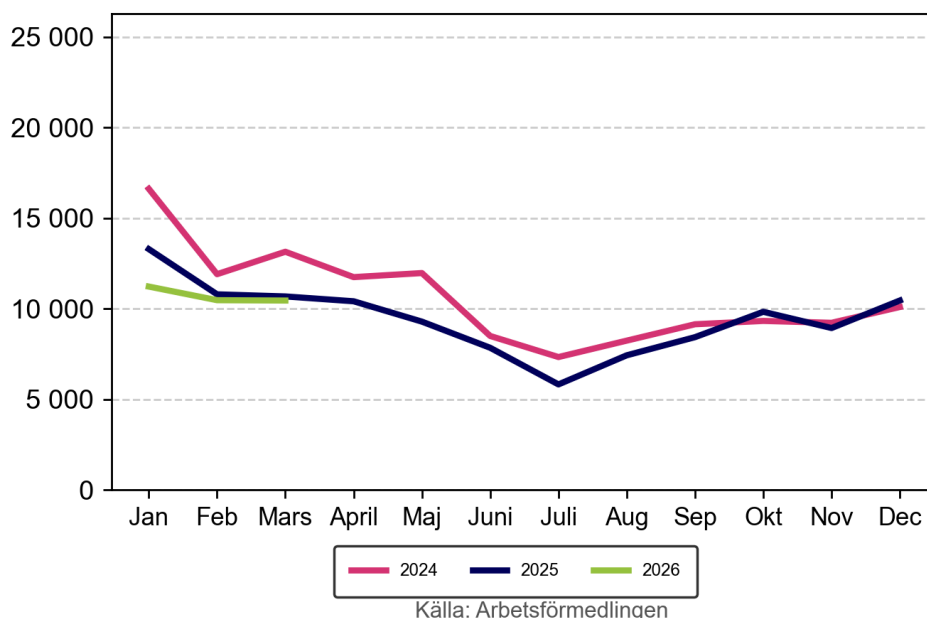


10.6 Nyanmälda lediga platser

Antalet nyanmälda platser på Platsbanken har minskat i Skåne län under det senaste året. 32 100 platser publicerades under det första kvartalet 2026, 2 600 färre än under samma period ett år tidigare. Även på riksnivå var antalet platser på Platsbanken färre under det första kvartalet 2026 än under samma kvartal 2025. Syftet med platsannonseringen är primärt att underlätta matchningen på arbetsmarknaden. Statistiken bör därför användas med viss försiktighet i tolkningen av den totala efterfrågan på arbetskraft.

Det yrke som har varit vanligast på Platsbanken under kvartalet är undersköterskor, hemtjänst, hemsjukvård och äldreboende, men även efterfrågan på vårdbiträden samt personliga assistenter är stor i länet. På riksnivå är det vanligaste yrket på Platsbanken undersköterskor, hemtjänst, hemsjukvård och äldreboende följt av vårdbiträden samt grundutbildade sjuksköterskor.

Figur 10.9 Antal nyanmälda lediga platser de tre senaste åren, Skåne län



Tabell 10.2 Nyanmälda lediga platser per yrke, Skåne län, kvartal 1 2026

Yrke	Nya platser
1 Undersköterskor, hemtjänst, hemsjukvård och äldreboende	1 800
2 Vårdbiträden	1 360
3 Personliga assistenter	1 250
4 Grundutbildade sjuksköterskor	1 240
5 Företagssäljare	1 120
6 Behandlingsassistenter och socialpedagoger m.fl.	870
7 Lager- och terminalpersonal	810
8 Butikssäljare, fackhandel	720
9 Restaurang- och köksbiträden m.fl.	720
10 Vårdare, boendestödare	660

11 Hallands län

I Hallands län var i genomsnitt 9 100 personer inskrivna som arbetslösa³⁰ hos Arbetsförmedlingen under det första kvartalet 2026. Det är en minskning med 6 procent, eller 500 personer, jämfört med samma kvartal ett år tidigare. Samtidigt minskade antalet inskrivna arbetslösa med 5 procent i riket. Även jämfört med samma kvartal för två år sedan så har antalet inskrivna arbetslösa minskat i länet. Sedan dess har antalet blivit 2 procent färre. Under det första kvartalet 2026 var det 2 600 av de arbetslösa som fick ett arbete, samtidigt som 2 300 personer skrev in sig som arbetssökande i Hallands län.

I Hallands län arbetar en högre andel inom den offentliga tjänstesektorn än i riket totalt sett, visar statistik från Statistiska centralbyrån (SCB, BAS)³¹. 37 procent av den sysselsatta befolkningen i Hallands län arbetar inom branschen jämfört med 34 procent i riket. Även industrin står för en högre andel av sysselsättningen, medan den privata tjänstesektorn står för en lägre andel av sysselsättningen än i riket som helhet. 40 procent av de sysselsatta i Hallands län arbetar inom den privata tjänstesektorn och 13 procent arbetar inom industri, vilket kan jämföras med 45 procent respektive 12 procent av de sysselsatta i hela riket. I Kungsbacka kommun arbetar 44 procent av de sysselsatta inom privat tjänstesektor, vilket är den högsta andelen i länet. I Hylte arbetar 27 procent i privat tjänstesektor, vilket är den lägsta andelen i länet. Halmstad har störst andel som arbetar inom offentlig tjänstesektor, 42 procent, medan Hylte har minst andel, 28 procent. I Hylte sysselsätter industrin en större andel än i någon av de andra kommunerna i länet, där 35 procent arbetar inom branschen. Den minsta andelen (6 procent) har Kungsbacka.

Sysselsättningsgraden³² är i Hallands län högre än i riket som helhet. Under det fjärde kvartalet 2025 var den 78,2 procent, vilket kan jämföras med sysselsättningsgraden i riket som var 75,1 procent. Den högsta sysselsättningsgraden i länet, 80,9 procent, hade Varberg följt av Kungsbacka, där sysselsättningsgraden var 80,6 procent. I Hylte och Halmstad kommun var sysselsättningsgraden lägst, 72,5 respektive 74,7 procent.

11.1 Relativ arbetslöshet

5,3 procent av arbetskraften var inskrivna som arbetslösa i Hallands län under det första kvartalet 2026. Den relativa arbetslöshetsnivån i Hallands län är lägre än i riket totalt sett, där 6,7 procent av arbetskraften var inskrivna som arbetslösa under perioden. Bland män var arbetslösheten 5,6 procent i Hallands län under det första kvartalet 2026. Det är en högre nivå än bland kvinnor, där motsvarande siffra var 5,0 procent.

Det är fler kommuner i Hallands län som har en lägre arbetslöshetsnivå än

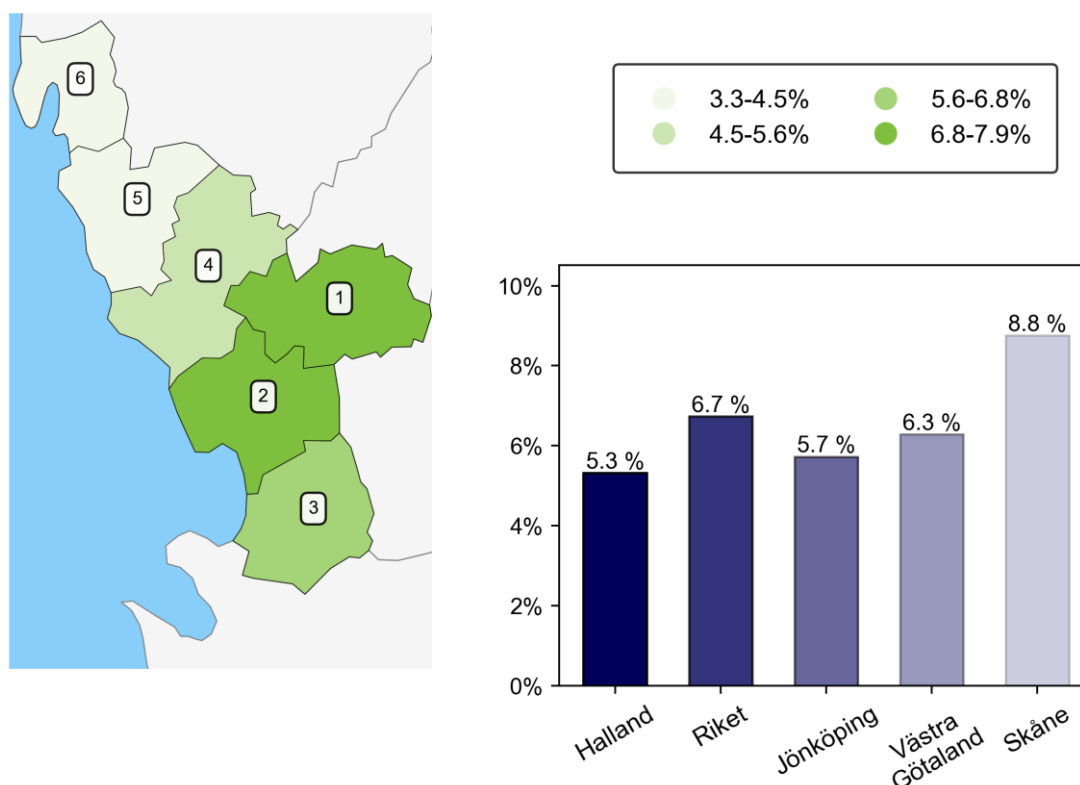
³⁰ Antalet arbetslösa avser åldrarna 16–66 år om inget annat anges.

³¹ Statistiken över antalet sysselsatta per bransch avser arbetsställets belägenhet, 15–74 år, kvartal 4 2025 (preliminär statistik).

³² Avser sysselsättningsgraden i åldrarna 16–65 år enligt BAS kvartal 4 2025 (preliminär statistik).

riksgenomsnittet än kommuner som har en arbetslöshetsnivå över rikets. Allra lägst var arbetslösheten i Kungsbacka, där endast 3,3 procent av arbetskraften var inskrivna som arbetslösa under det första kvartalet 2026. Även Varberg och Falkenberg hade låga arbetslöshetsnivåer, 4,1 respektive 5,3 procent. Länets högsta arbetslöshet hade i stället Hylte. Där var arbetslöshetsnivån 7,9 procent under perioden. Andra kommuner med relativt höga arbetslöshetsnivåer i länet var Halmstad och Laholm, där den relativa arbetslöshetsnivån var 7,4 respektive 5,7 procent under det första kvartalet 2026.

Figur 11.1 Arbetslösa som andel av den registerbaserade arbetskraften, Hallands län, kvartal 1 2026



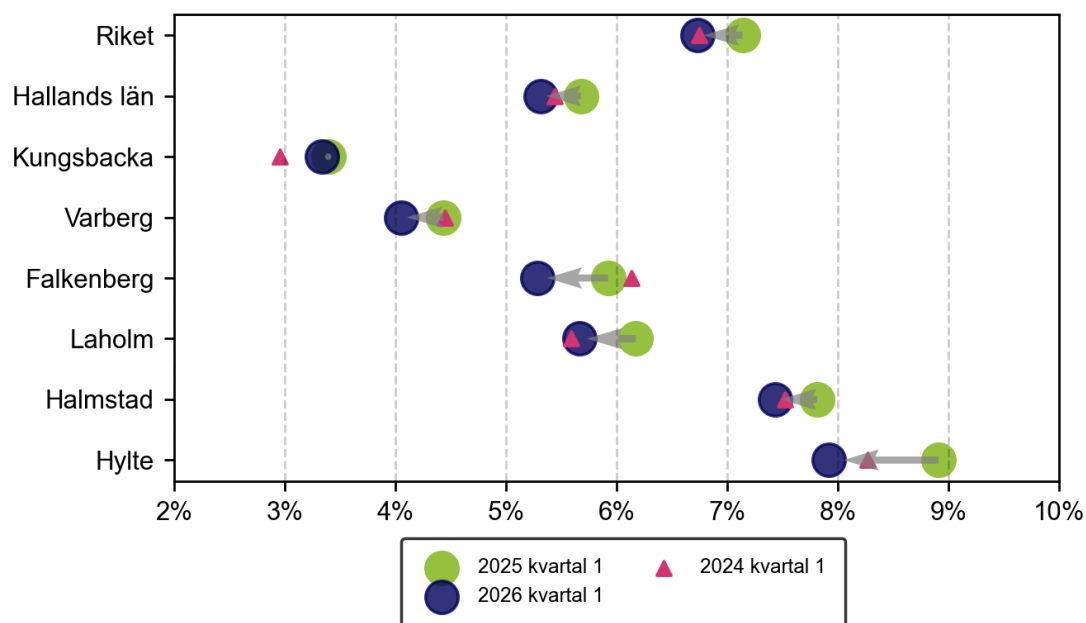
Tabell 11.1 Arbetslösa som andel av den registerbaserade arbetskraften, Hallands län, kvartal 1 2026

Nr	Kommun	%	Nr	Kommun	%	Nr	Kommun	%
1	Hylte	7,9	2	Halmstad	7,4	3	Laholm	5,7
4	Falkenberg	5,3	5	Varberg	4,1	6	Kungsbacka	3,3

Arbetslösheten var 0,4 procentenheter lägre i Hallands län under det första kvartalet 2026 än under motsvarande period 2025. Utvecklingen i Hallands län är densamma som i riket som helhet, där arbetslösheten också minskat under perioden. Alla kommuner i Hallands län hade en lägre arbetslöshet under det första kvartalet 2026 än under samma kvartal 2025. Allra mest minskade arbetslösheten i Hylte, där den sjönk med 1,0 procentenheter. Även i Falkenberg och Laholm sjönk arbetslösheten

relativt mycket under perioden, med 0,6 respektive 0,5 procentenheter. Utvecklingen av relativ arbetslöshet i Hallands län under det senaste året visas i figuren nedan. Den rosa triangeln visar utvecklingen sedan det första kvartalet 2024.

Figur 11.2 Utvecklingen av arbetslösheten som andel av den registerbaserade arbetskraften, Hallands län



Källa: Arbetsförmedlingen

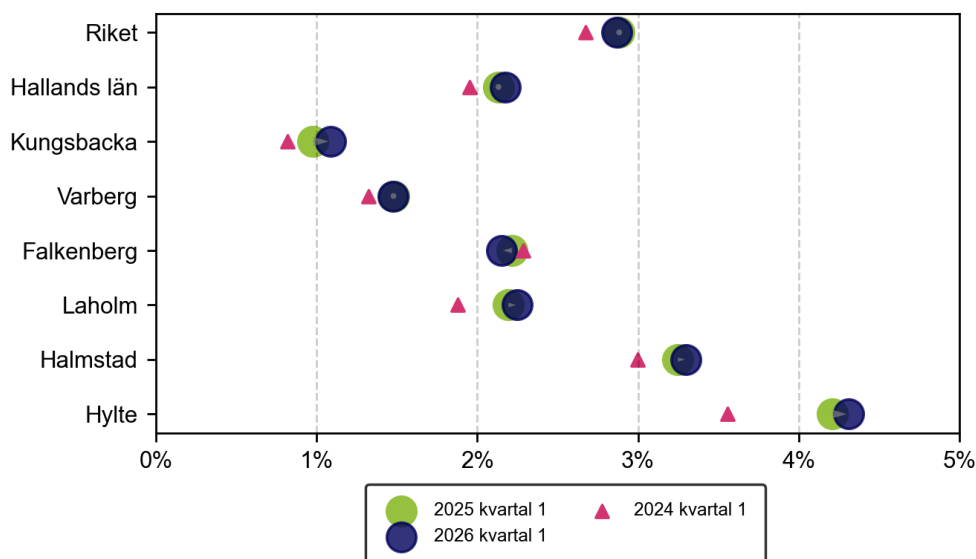
11.2 Långtidsarbetslöshet

Långtidsarbetslöshet är en av de största utmaningarna på svensk arbetsmarknad, eftersom en längre tid i arbetslöshet i sig är en försvårande faktor för att få ett arbete. I Hallands län har antalet långtidsarbetslösa ökat under det senaste året. Under det första kvartalet 2026 hade 3 700 arbetslösa i länet varit utan arbete i 12 månader eller mer, en ökning med 100 personer, eller 3 procent, jämfört med samma period 2025. Även i riket totalt sett har antalet långtidsarbetslösa ökat under perioden.

41 procent av alla inskrivna arbetslösa i Hallands län hade varit utan arbete i 12 månader eller mer och räknades därmed som långtidsarbetslösa under det första kvartalet 2026. Andelen är lägre än i riket totalt sett, där 43 procent av de arbetslösa räknades som långtidsarbetslösa under perioden. Den kommun i länet där långtidsarbetslösa utgör den lägsta andelen av de inskrivna arbetslösa är Kungsbacka, där endast 33 procent av de inskrivna arbetslösa räknas som långtidsarbetslösa. Även i Varberg är andelen låg, 36 procent. Hylte har i stället den högsta andelen långtidsarbetslösa. Där har hela 54 procent av de inskrivna arbetslösa varit utan arbete i 12 månader eller mer. Det är den högsta andelen av alla kommuner i Sverige. Räknat som andel av den registerbaserade arbetskraften var 2,2 procent i Hallands län långtidsarbetslösa under det första kvartalet 2026.

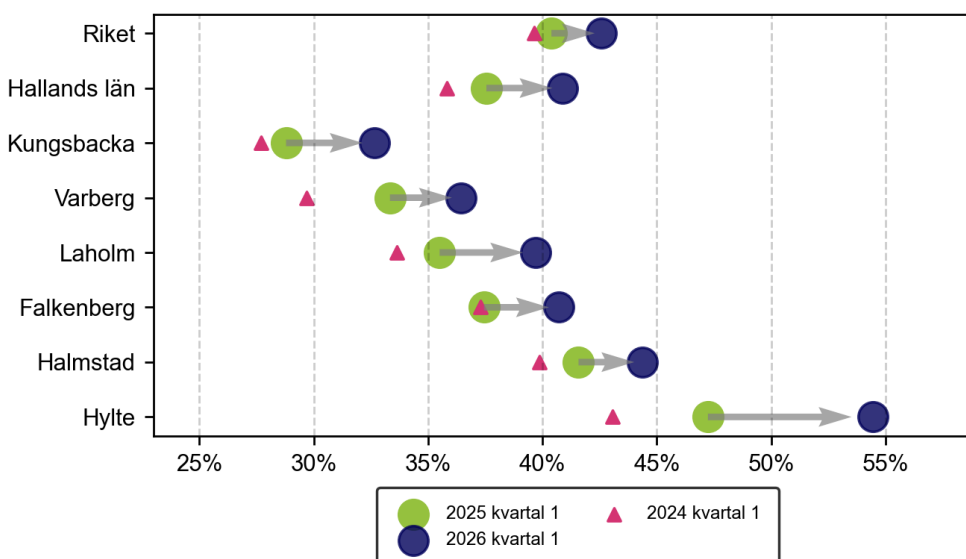
Antalet personer som varit utan arbete i 24 månader eller mer har ökat i Hallands län under det senaste året. Under det första kvartalet 2026 hade 1 900 av de arbetslösa i länet varit utan arbete i 24 månader eller mer, en ökning från 1 800 personer under samma period 2025.

Figur 11.3 Utvecklingen av långtidsarbetslösheten som andel av den registerbaserade arbetskraften, Hallands län



Källa: Arbetsförmedlingen

Figur 11.4 Utvecklingen av långtidsarbetslösheten som andel av totalt antal inskrivna arbetslösa, Hallands län



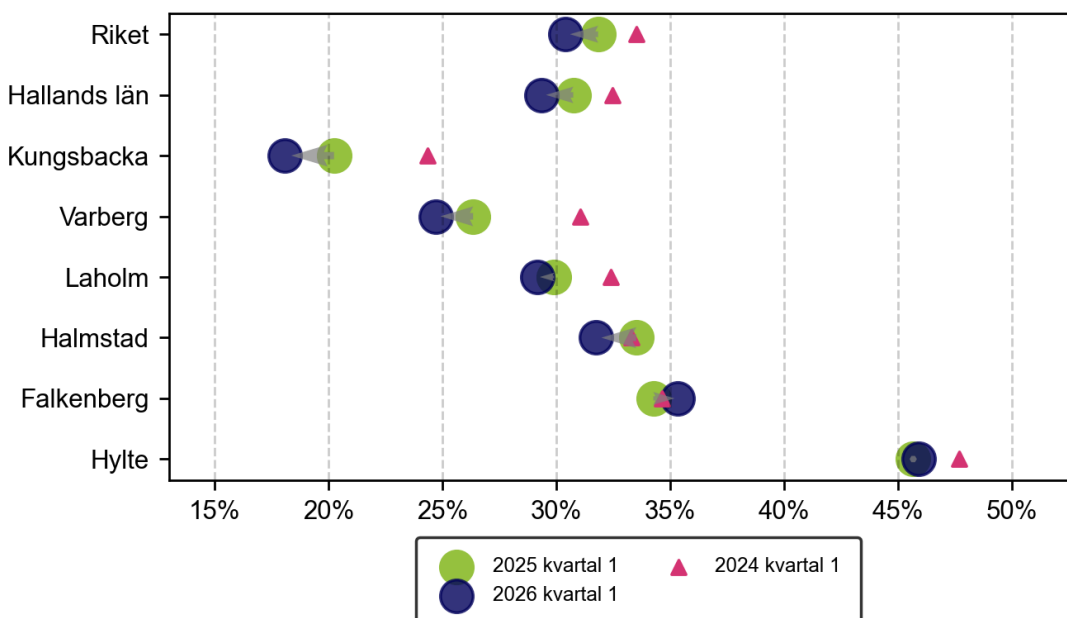
Källa: Arbetsförmedlingen

11.3 Högst förgymnasial utbildning

Arbetslöshetsnivån är betydligt lägre bland personer som har fullföljt en gymnasieutbildning, än bland personer som saknar en fullständig gymnasieutbildning eller motsvarande. Under det senaste året har antalet kortutbildade inskrivna arbetslösa minskat med 300 personer i Hallands län. Under det första kvartalet 2026 saknade 2 700 av de inskrivna arbetslösa en fullständig gymnasieutbildning eller motsvarande. På riksnivå minskade också antalet inskrivna arbetslösa som saknar fullständig gymnasieutbildning. Under det första kvartalet 2026 var 109 000 personer i gruppen inskrivna som arbetslösa, vilket kan jämföras med 120 000 personer under samma period 2025.

Under det första kvartalet 2026 utgjorde personer som saknar en gymnasial utbildning 29 procent av det totala antalet inskrivna arbetslösa i Hallands län. Det är en lägre andel än i riket i stort, där motsvarande andel var 30 procent. På kommunnivå var Kungsbacka den kommun i länet med den allra lägsta andelen inskrivna arbetslösa som saknar gymnasieutbildning, 18 procent. Högst andel kortutbildade hade Hylte, där 46 procent av de inskrivna arbetslösa saknade en gymnasieutbildning under perioden. Bland personer som saknar en fullständig gymnasieutbildning var arbetslöshetsnivån 15 procent i Hallands län under det första kvartalet 2026. Det kan jämföras med den totala arbetslöshetsnivån i länet, som var 5,3 procent. På riksnivå var motsvarande andelar 20 procent för personer som saknar gymnasieutbildning och 6,7 procent för befolkningen totalt sett.

Figur 11.5 Utvecklingen av andelen med högst förgymnasial utbildning bland de inskrivna arbetslösa, Hallands län



Källa: Arbetsförmedlingen

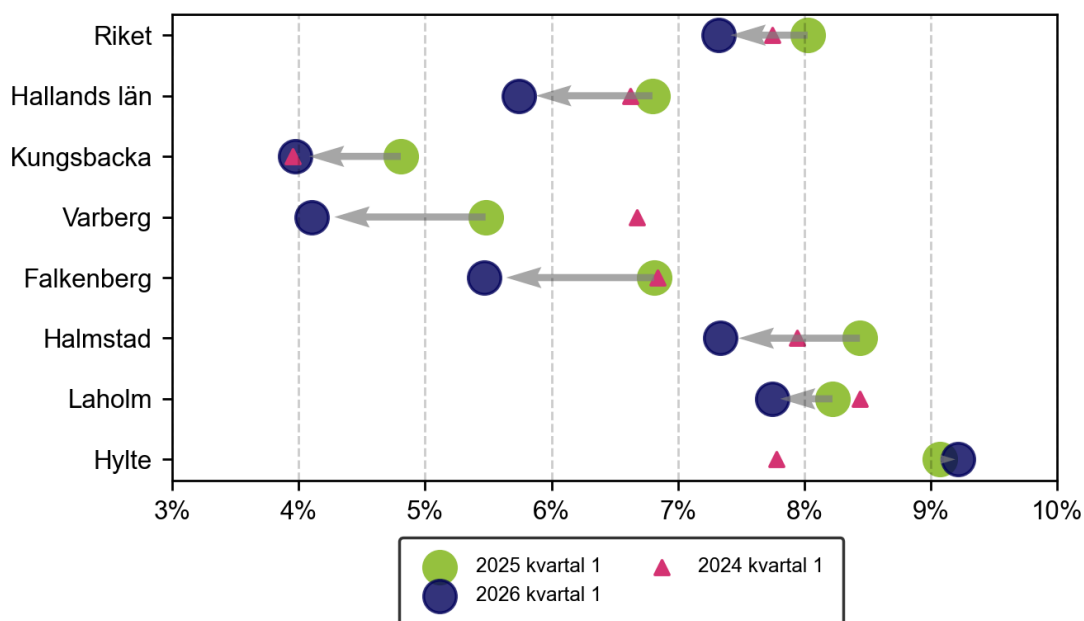
11.4 Ungdomar

Ungdomar är en särskilt konjunkturkänslig grupp. Både positiva och negativa förändringar i ekonomin får ofta snabbare genomslag bland ungdomar än på arbetsmarknaden i stort. Ungdomsarbetslösheten i Hallands län har minskat under det senaste året. 1 000 ungdomar (18–24 år) var inskrivna som arbetslösa under det första kvartalet 2026, 200 färre än under motsvarande kvartal ett år tidigare. Hallands län har en lägre ungdomsarbetslöshetsnivå än riket i stort. Under det första kvartalet 2026 var ungdomsarbetslösheten i Hallands län 5,7 procent. Arbetslöshetsnivån bland ungdomar i Hallands län var den tredje lägsta av alla län, bara Norrbottens län och Gotland hade lägre nivåer. Det kan jämföras med 7,3 procent i riket. Unga mäns arbetslöshetsnivå var högre än unga kvinnors i Hallands län under det första kvartalet 2026. Den relativa arbetslöshetsnivån var 6,9 procent bland unga män, vilket kan jämföras med 4,5 procent bland unga kvinnor.

Allra lägst ungdomsarbetslöshet i Hallands län under det första kvartalet 2026 hade Kungsbacka, där ungdomsarbetslösheten var 4,0 procent. Därefter följde Varberg och Falkenberg där ungdomsarbetslösheten var 4,1 respektive 5,5 procent. I Hylte var ungdomsarbetslösheten 9,2 procent under perioden, högst av alla kommuner i Hallands län.

Störst minskning i ungdomsarbetslöshet mellan det första kvartalet 2025 och samma period 2026 har Varberg haft. Där sjönk ungdomsarbetslösheten med 1,4 procentenheter. Även Falkenberg och Halmstad har haft relativt stora minskningar i ungdomsarbetslöshet under perioden, 1,3 respektive 1,1 procentenheter.

Figur 11.6 Utvecklingen av ungdomsarbetslösheten som andel av den registerbaserade arbetskraften, Hallands län



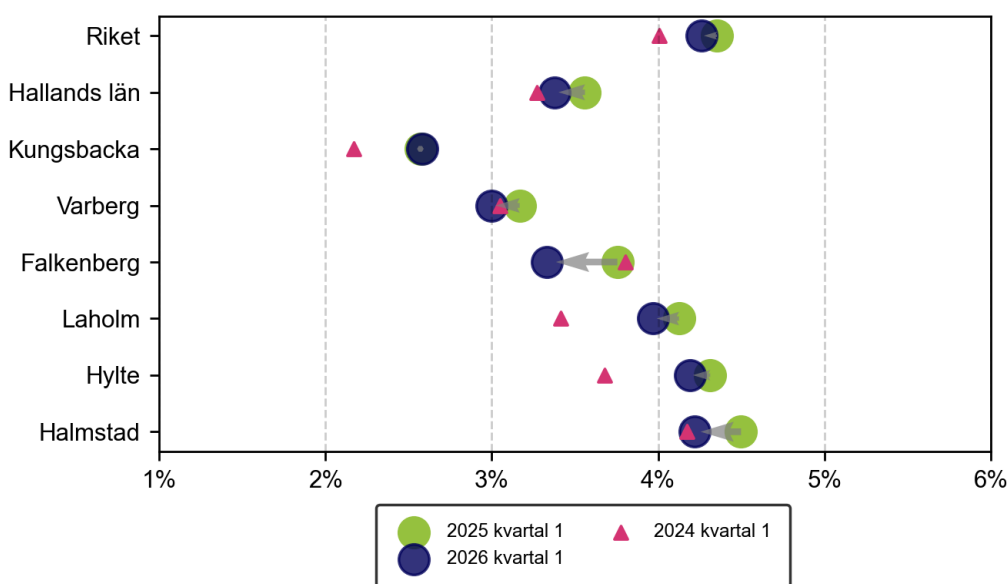
Källa: Arbetsförmedlingen

11.5 Inrikes och utrikes födda

Det tar tid att etablera sig på den svenska arbetsmarknaden, och arbetslösheten är därför högre bland utrikes än bland inrikes födda. 47,9 procent av de inskrivna arbetslösa i Hallands län var utrikes födda under det första kvartalet 2026. Av de totalt 9 100 inskrivna arbetslösa var 4 400 utrikes födda, och av dessa var 3 000 personer födda i ett land utanför Europa. 19,3 procent av befolkningen i åldrarna 16–66 år är utrikes födda, vilket visar att utrikes födda är överrepresenterade bland de inskrivna arbetslösa.

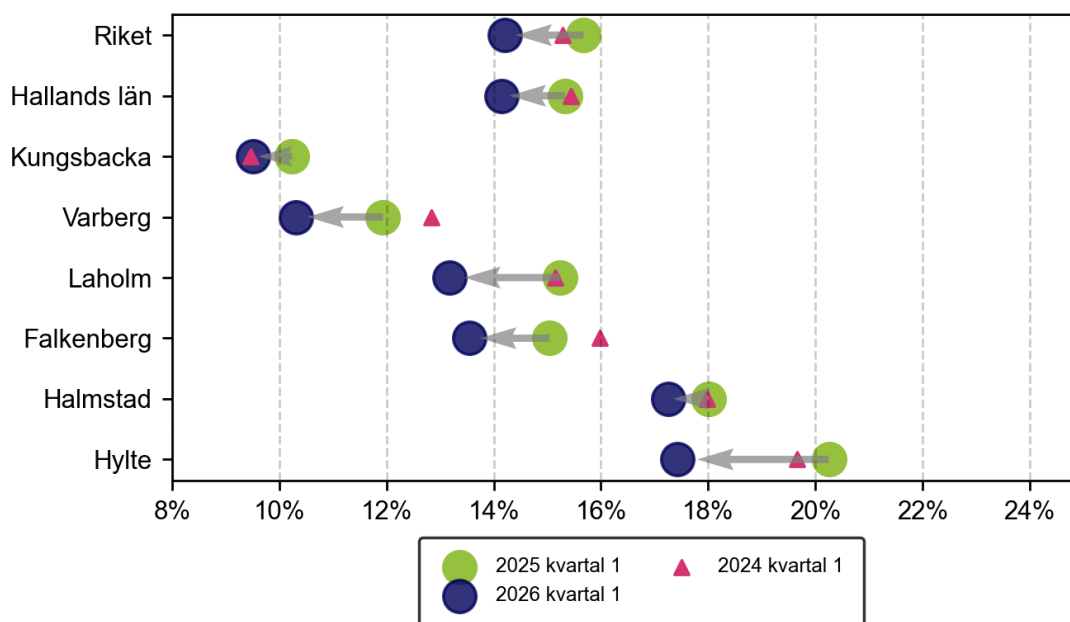
Den relativa arbetslöshetsnivån bland utrikes födda var 14,1 procent i Hallands län under det första kvartalet 2026. Bland inrikes födda var arbetslöshetsnivån 3,4 procent under samma tid. Hylte kommun hade länets högsta arbetslöshetsnivå bland utrikes födda, 17,4 procent, följt av Halmstad och Falkenberg kommun med arbetslöshetsnivåer på 17,3 respektive 13,6 procent bland utrikes födda under perioden. De lägsta arbetslöshetsnivåerna bland utrikes födda hade Kungsbacka, Varberg och Laholm kommun, med arbetslöshetsnivåer på 9,5, 10,3 respektive 13,2 procent under det första kvartalet 2026.

Figur 11.7 Utvecklingen av arbetslösheten bland inrikes födda som andel av den registerbaserade arbetskraften, Hallands län



Källa: Arbetsförmedlingen

Figur 11.8 Utvecklingen av arbetslösheten bland utrikes födda som andel av den registerbaserade arbetskraften, Hallands län

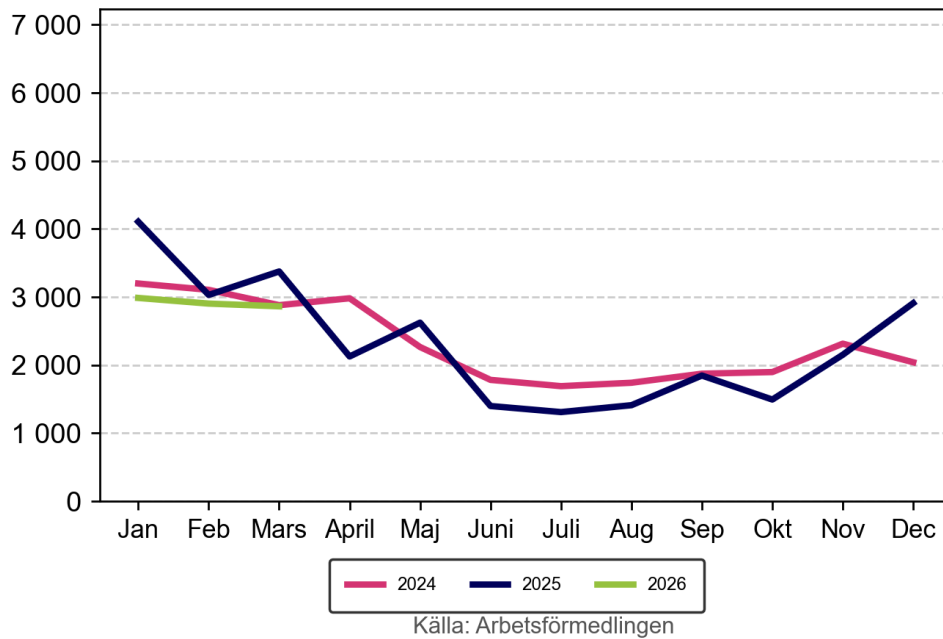


Källa: Arbetsförmedlingen

11.6 Nyanmälda lediga platser

Antalet nyanmälda platser på Platsbanken har minskat i Hallands län under det senaste året. 8 800 platser publicerades under det första kvartalet 2026, 1 800 färre än under samma period ett år tidigare. Även på riksnivå var antalet platser på Platsbanken färre under det första kvartalet 2026 än under samma kvartal 2025. Syftet med platsannonseringen är primärt att underlätta matchningen på arbetsmarknaden. Statistiken bör därför användas med viss försiktighet i tolkningen av den totala efterfrågan på arbetskraft.

Det yrke som har varit vanligast på Platsbanken under kvartalet är undersköterskor, hemtjänst, hemsjukvård och äldreboende, men även efterfrågan på vårdbiträden samt restaurang- och köksbiträden m.fl. är stor i länet. På riksnivå är det vanligaste yrket på Platsbanken undersköterskor, hemtjänst, hemsjukvård och äldreboende följt av vårdbiträden samt grundutbildade sjuksköterskor.

Figur 11.9 Antal nyanmälda lediga platser de tre senaste åren, Hallands län**Tabell 11.2 Nyanmälda lediga platser per yrke, Hallands län, kvartal 1 2026**

Yrke	Nya platser
1 Undersköterskor, hemtjänst, hemsjukvård och äldreboende	1 490
2 Vårdbiträden	510
3 Restaurang- och köksbiträden m.fl.	440
4 Grundutbildade sjuksköterskor	380
5 Städare	320
6 Butikssäljare, dagligvaror	290
7 Undersköterskor, vård- och specialavdelning	260
8 Personliga assistenter	240
9 Lager- och terminalpersonal	180
10 Grundskollärare	170

12 Västra Götalands län

Mellan det första kvartalet 2025 och samma kvartal 2026 sjönk antalet inskrivna arbetslösa³³ i Västra Götalands län. Under det första kvartalet 2026 var i genomsnitt 57 000 personer inskrivna som arbetslösa, vilket innebär en minskning med 1 900 personer, eller 3 procent, jämfört med ett år tidigare. I riket minskade antalet inskrivna arbetslösa under perioden med 5 procent. Däremot var antalet inskrivna arbetslösa i länet fler jämfört med samma period två år tidigare. Sedan dess har antalet ökat med 6 procent. Under det första kvartalet 2026 var det 14 000 personer som skrev in sig som arbetssökande i Västra Götalands län. Samtidigt var det fler, 14 600 personer, av de arbetslösa som fick ett arbete.

Enligt siffror från Statistiska centralbyrån (SCB, BAS)³⁴ arbetar 13 procent av den sysselsatta befolkningen inom industrin i Västra Götalands län, vilket är en högre andel än i riket totalt sett där 12 procent arbetar inom branschen. Samtidigt står den privata tjänstesektorn för en lika stor andel av sysselsättningen som i riket som helhet medan den offentliga tjänstesektorn står för en lägre andel. Det är 33 procent i Västra Götalands län som arbetar inom den offentliga tjänstesektorn och 45 procent som arbetar i den privata tjänstesektorn. Det kan jämföras med 34 procent respektive 45 procent av de sysselsatta i riket. Av kommunerna i länet är det Strömstad som har högst andel inom privat tjänstesektor, där 58 procent av de sysselsatta arbetar inom branschen. Gullspång har istället lägst andel, där 18 procent är sysselsatta inom branschen. Den offentliga tjänstesektorn sysselsätter störst andel (52 procent) i Karlsborg. Minst andel inom offentliga tjänster (21 procent) har Götene. Den mest industritunga kommunen i länet är Götene, där 46 procent arbetar inom branschen. Lägst är andelen i Grästorps, där endast 4 procent arbetar inom industrin.

I Västra Götalands län är det en större andel som är sysselsatta än i riket som genomsnitt. Sysselsättningsgraden³⁵ var under det fjärde kvartalet 2025 76,0 procent, medan den i riket var 75,1 procent. Kungälv var den kommun som hade högst sysselsättningsgrad i länet, 81,5 procent. I Bollebygd var sysselsättningsgraden 81,2 procent, vilket var näst högst i länet. Den lägsta sysselsättningsgraden hade Gullspång, följt av Bengtsfors. Där var nivån 70,1 respektive 71,8 procent.

12.1 Relativ arbetslöshet

6,3 procent av arbetskraften var inskrivna som arbetslösa i Västra Götalands län under det första kvartalet 2026. Den relativa arbetslöshetsnivån i Västra Götalands län är lägre än i riket totalt sett, där 6,7 procent av arbetskraften var inskrivna som arbetslösa under perioden. Arbetslösheten var högre för män än kvinnor i Västra Götalands län under det första kvartalet 2026. För män var arbetslöshetsnivån 6,4 procent och bland kvinnorna var 6,1 procent av arbetskraften inskrivna som arbetslösa.

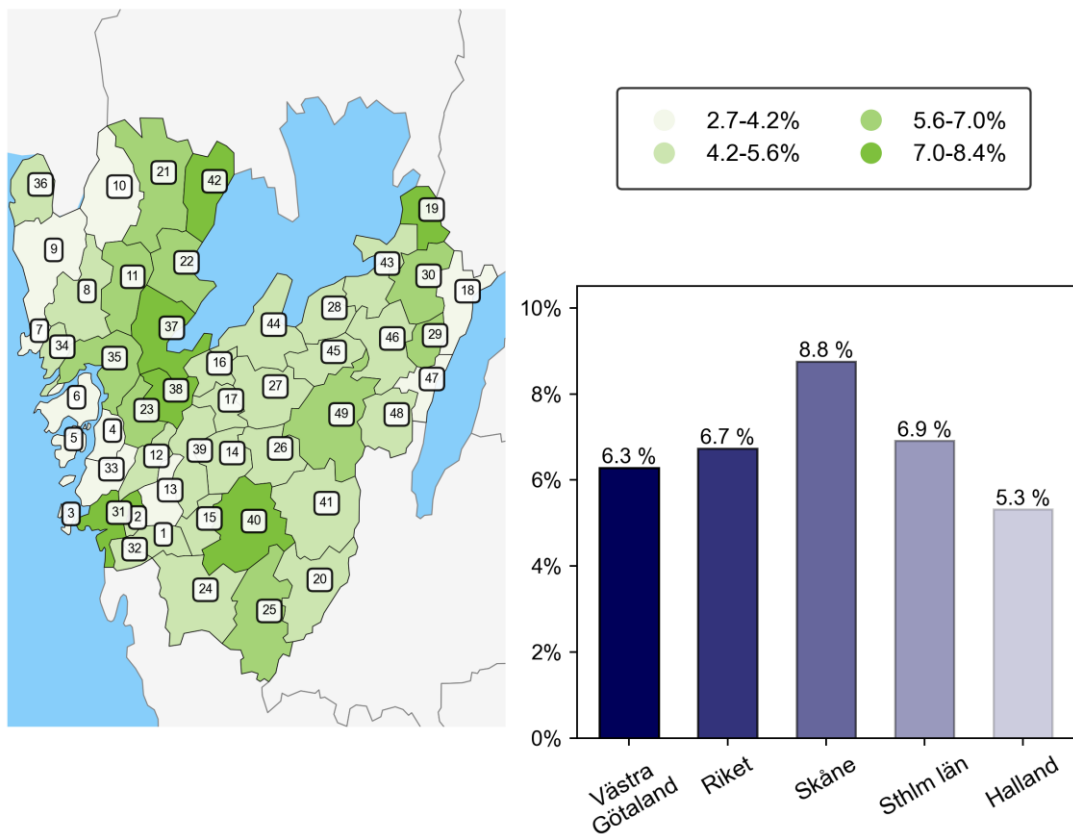
³³ Antalet arbetslösa avser åldrarna 16–66 år om inget annat anges.

³⁴ Statistiken över antalet sysselsatta per bransch avser arbetsställets belägenhet, 15–74 år, kvartal 4 2025 (preliminär statistik).

³⁵ Avser sysselsättningsgraden i åldrarna 16–65 år enligt BAS kvartal 4 2025 (preliminär statistik).

Även om arbetslöshetsnivån varierar inom Västra Götalands län har de flesta kommuner en nivå som är lägre än rikets. Öckerö hade den lägsta arbetslöshetsnivån i länet under det första kvartalet 2026, 2,7 procent. Näst lägst var arbetslöshetsnivån i Tjörn, 3,0 procent, och Tanum, 3,5 procent. I den andra änden av skalan med länets högsta arbetslöshet var Gullspång. Där var den relativa arbetslöshetsnivån 8,4 procent under det första kvartalet 2026. Även Göteborg och Trollhättan tillhörde de kommuner i länet där arbetslösheten var högre, 7,9 respektive 7,8 procent.

Figur 12.1 Arbetslösa som andel av den registerbaserade arbetskraften, Västra Götalands län, kvartal 1 2026

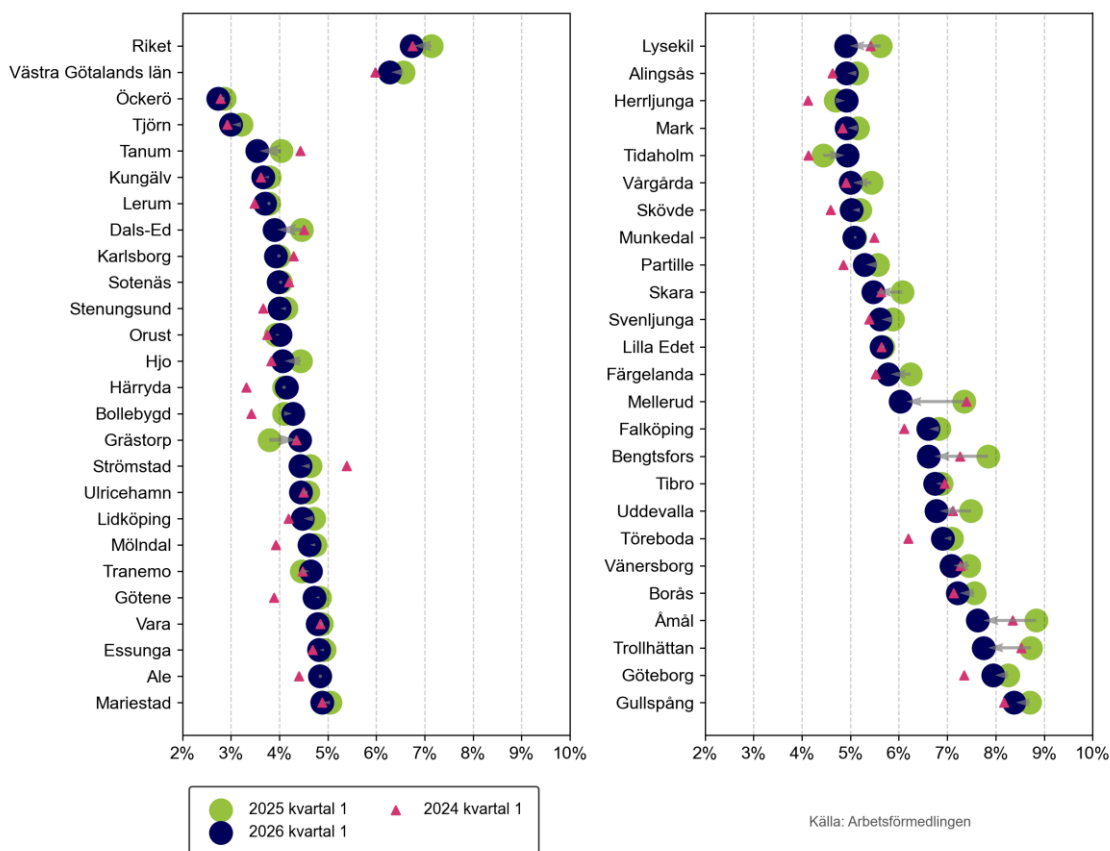


Tabell 12.1 Arbetslösa som andel av den registerbaserade arbetskraften, Västra Götalands län, kvartal 1 2026

Nr	Kommun	%	Nr	Kommun	%	Nr	Kommun	%
1	Härryda	4,1	2	Partille	5,3	3	Öckerö	2,7
4	Stenungsund	4,0	5	Tjörn	3,0	6	Orust	4,0
7	Sotenäs	4,0	8	Munkedal	5,1	9	Tanum	3,5
10	Dals-Ed	3,9	11	Färgelanda	5,8	12	Ale	4,8
13	Lerum	3,7	14	Vårgårda	5,0	15	Bollebygd	4,3
16	Grästorps	4,4	17	Essunga	4,8	18	Karlsborg	3,9
19	Gullspång	8,4	20	Tranemo	4,7	21	Bengtsfors	6,6
22	Mellerud	6,0	23	Lilla Edet	5,6	24	Mark	4,9
25	Svenljunga	5,6	26	Herrljunga	4,9	27	Vara	4,8
28	Götene	4,7	29	Tibro	6,7	30	Töreboda	6,9
31	Göteborg	7,9	32	Mölnådal	4,6	33	Kungälv	3,7
34	Lysekil	4,9	35	Uddevalla	6,8	36	Strömstad	4,4
37	Vänersborg	7,1	38	Trollhättan	7,8	39	Alingsås	4,9
40	Borås	7,2	41	Ulricehamn	4,4	42	Åmål	7,6
43	Mariestad	4,9	44	Lidköping	4,5	45	Skara	5,5
46	Skövde	5,0	47	Hjo	4,1	48	Tidaholm	4,9
49	Falköping	6,6						

Arbetslösheten var 0,3 procentenheter lägre i Västra Götalands län under det första kvartalet 2026 än under motsvarande period 2025. Utvecklingen i Västra Götalands län är densamma som i riket som helhet, där arbetslösheten också minskat under perioden. Majoriteten av kommunerna i Västra Götalands län hade en lägre arbetslöshet under det första kvartalet 2026 än under samma kvartal 2025. Den största minskningen hade Mellerud, där arbetslöshetsnivån sjönk med 1,3 procentenheter under perioden. Därefter följer Bengtsfors med en minskning på 1,2 procentenheter. I Grästorps ökade däremot arbetslöshetsnivån med 0,6 procentenheter under samma period. Utvecklingen av relativ arbetslöshet i Västra Götalands län under det senaste året visas i figuren nedan. Den rosa triangeln visar utvecklingen sedan det första kvartalet 2024.

Figur 12.2 Utvecklingen av arbetslösheten som andel av den registerbaserade arbetskraften, Västra Götalands län



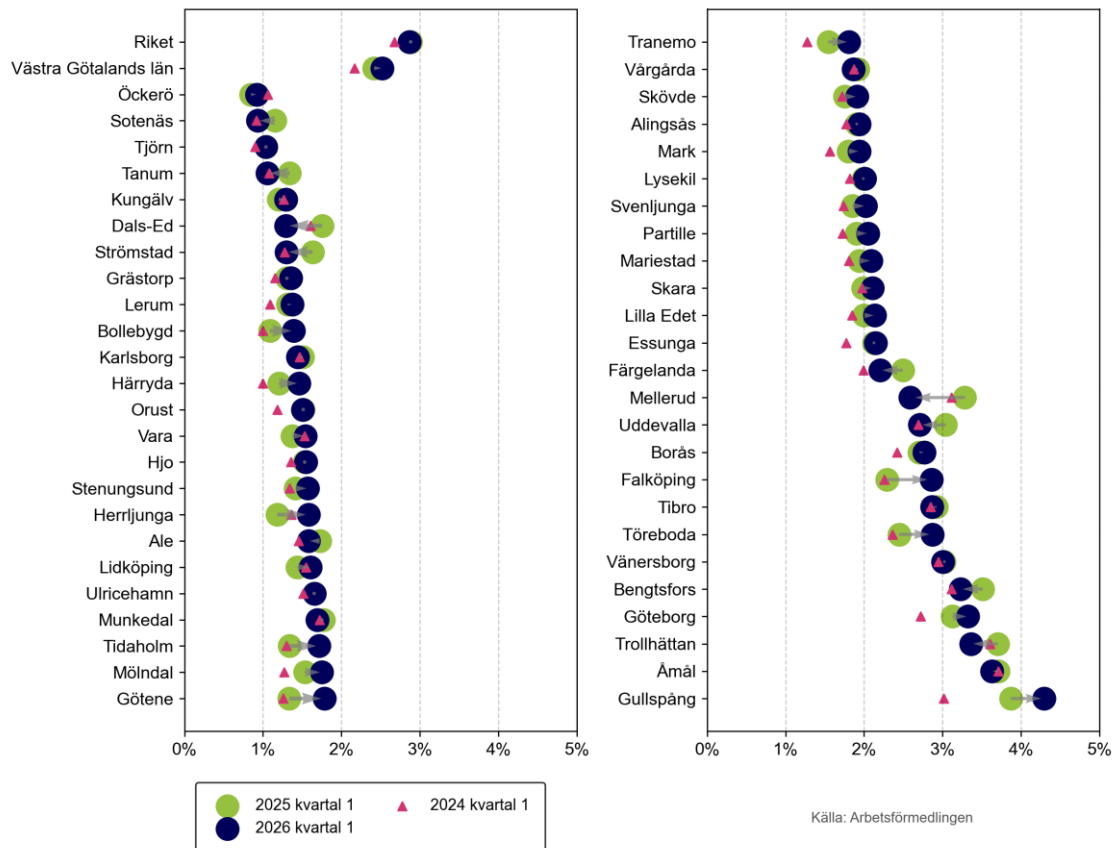
12.2 Långtidsarbetslöshet

Att motverka långtidsarbetslöshet är ett viktigt fokus för Arbetsförmedlingen. I Västra Götalands län har dessvärre långtidsarbetslösheten ökat under det senaste året. Antalet långtidsarbetslösa har ökat med 6 procent mellan det första kvartalet 2025 och samma period 2026. Antalet långtidsarbetslösa har ökat med omkring 1 200 personer till 22 900 personer under perioden. Även i riket totalt sett har antalet långtidsarbetslösa ökat under perioden.

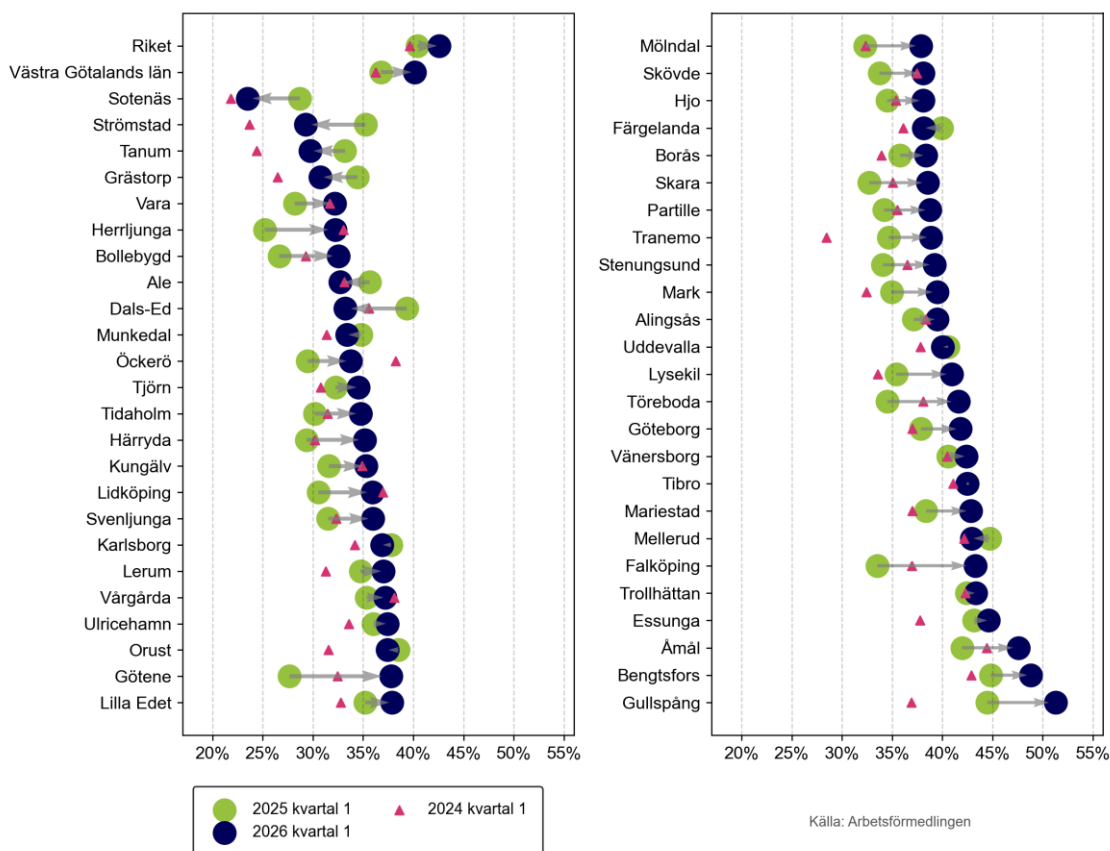
Under det första kvartalet 2026 utgjorde de långtidsarbetslösa 40 procent av det totala antalet inskrivna arbetslösa i Västra Götalands län. Det är en lägre andel än i riket i stort där motsvarande siffra var 43 procent. Sotenäs är den kommun i länet där de långtidsarbetslösa utgör den lägsta andelen av det totala antalet arbetslösa, 23 procent. Även Strömstad hade en låg andel, 29 procent. I Gullspång är andelen högst i länet. Där har 51 procent av de inskrivna arbetslösa varit utan arbete i 12 månader eller mer. En lägre andel av arbetskraften var långtidsarbetslös i Västra Götalands län än i riket under det första kvartalet 2026. 2,5 procent av arbetskraften i Västra Götalands län var långtidsarbetslös under perioden, jämfört med 2,9 procent i riket.

Antalet personer som varit utan arbete i 24 månader eller mer har ökat i Västra Götalands län under det senaste året. Under det första kvartalet 2026 hade 11 500 av de arbetslösa i länet varit utan arbete i 24 månader eller mer, en ökning från 10 900 personer under samma period 2025.

Figur 12.3 Utvecklingen av långtidsarbetslösheten som andel av den registerbaserade arbetskraften, Västra Götalands län



Figur 12.4 Utvecklingen av långtidsarbetslösheten som andel av totalt antal inskrivna arbetslösa, Västra Götalands län



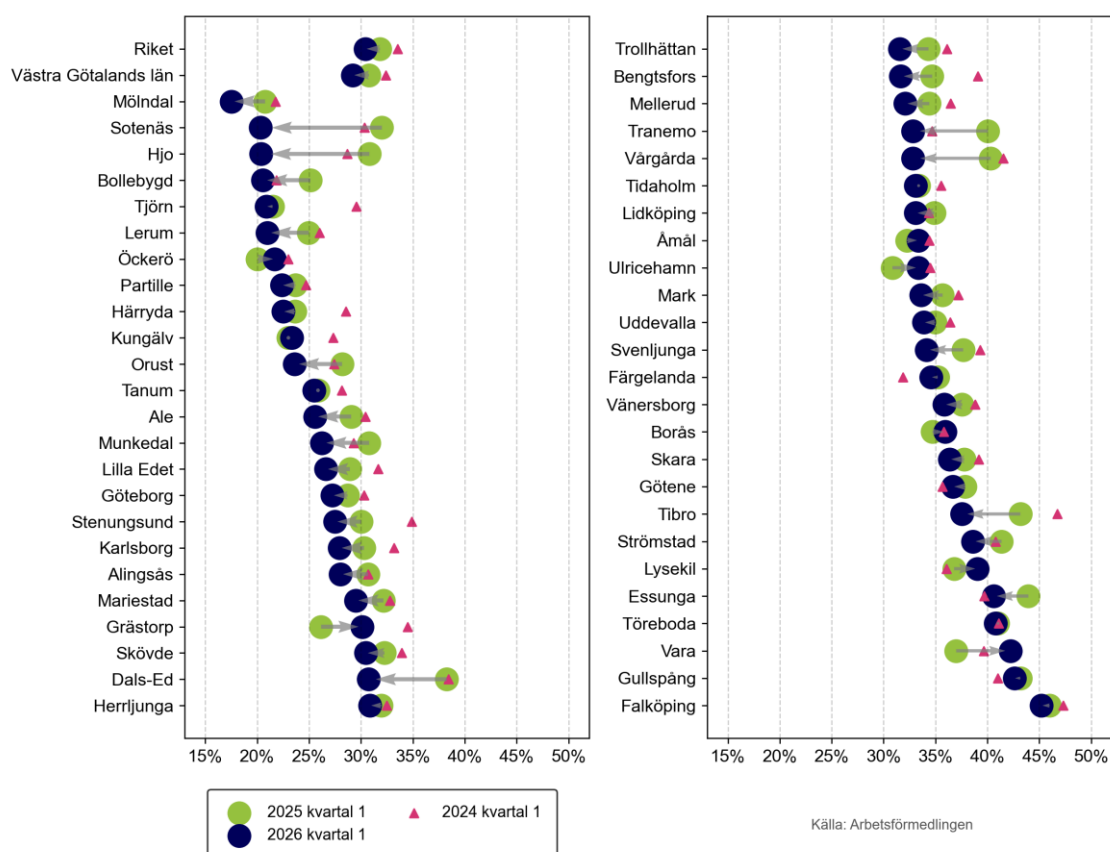
12.3 Högst förgymnasial utbildning

Arbetslöshetsnivån i Sverige varierar kraftigt mellan grupper med olika utbildningsnivåer. Personer som saknar en fullständig gymnasieutbildning eller motsvarande drabbas i högre utsträckning av arbetslöshet än personer med en högre utbildningsnivå. I Västra Götalands län har antalet kortutbildade inskrivna arbetslösa minskat under det senaste året. 16 600 av de inskrivna arbetslösa saknade en fullständig gymnasieutbildning eller motsvarande under det första kvartalet 2026, en minskning med 1 500 personer jämfört med samma period ett år tidigare. I riket som helhet minskade antalet inskrivna arbetslösa kortutbildade från 120 000 till 109 000 personer under samma period.

Under det första kvartalet 2026 utgjorde personer som saknar en gymnasial utbildning 29 procent av det totala antalet inskrivna arbetslösa i Västra Götalands län. Det är en lägre andel än i riket i stort, där motsvarande andel var 30 procent. Den kommun i Västra Götalands län där andelen kortutbildade var allra lägst var Mölnadal, där 18 procent av de inskrivna arbetslösa saknade gymnasieutbildning under perioden. I motsatt ände av skalan var Falköping, där 45 procent av de inskrivna arbetslösa saknade gymnasieutbildning. Den relativa arbetslöshetsnivån bland personer som saknar en gymnasial utbildning eller motsvarande var 18 procent

i Västra Götalands län under det första kvartalet 2026. Det kan jämföras med 20 procent i riket som helhet. Det är relativa arbetslöshetsnivåer som är betydligt högre än för befolkningen i stort, där den relativa arbetslöshetsnivån är 6,3 procent i Västra Götalands län och 6,7 procent i riket.

Figur 12.5 Utvecklingen av andelen med högst förgymnasial utbildning bland de inskrivna arbetslösa, Västra Götalands län



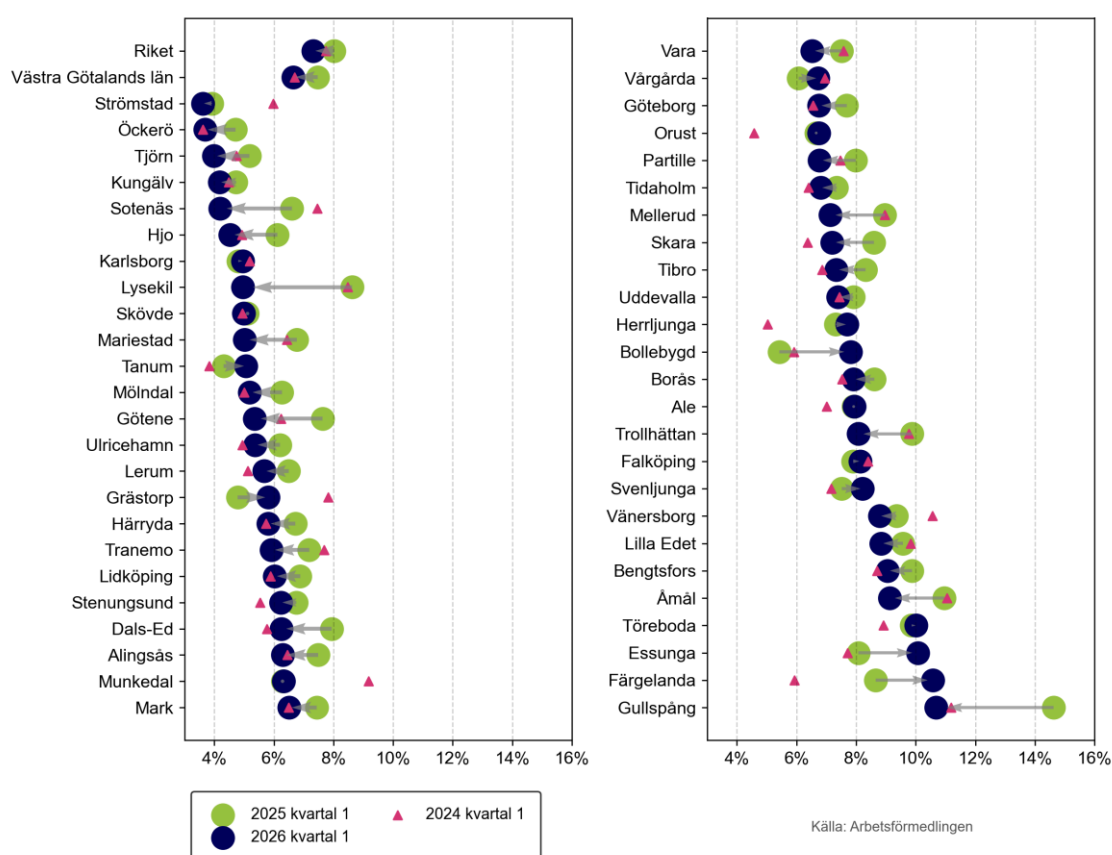
12.4 Ungdomar

Antalet inskrivna arbetslösa ungdomar kan vara en tidig indikator vid skiften på arbetsmarknaden. Ungdomar är tillsvidareanställda i lägre utsträckning än befolkningen i stort, vilket är en av orsakerna till att de ofta är bland de första att hamna i arbetslöshet när arbetsmarknaden försämras. En stor rörlighet i gruppen gör också att ungdomar ofta är de som först får arbete när arbetsmarknaden stärks. I genomsnitt var 6 200 ungdomar (18–24 år) inskrivna arbetslösa på Arbetsförmedlingen i Västra Götalands län under det första kvartalet 2026. Det är 700 färre ett år tidigare. Västra Götalands län har en lägre ungdomsarbetslöshetsnivå än riket i stort. Under det första kvartalet 2026 var ungdomsarbetslösheten i Västra Götalands län 6,6 procent. Det kan jämföras med 7,3 procent i riket. Arbetslösheten var högre för unga män än unga kvinnor i Västra Götalands län under det första kvartalet 2026. För unga män var arbetslöshetsnivån 8,1 procent och bland de unga kvinnorna var 5,1 procent av arbetskraften inskrivna som arbetslösa.

Strömstad hade den lägsta ungdomsarbetslöshetsnivån i länet under det första kvartalet 2026, 3,6 procent. Näst lägst var ungdomsarbetslösheten i Öckerö, 3,7 procent, och Tjörn, 4,0 procent. I den andra änden av skalan med länets högsta ungdomsarbetslöshet var Gullspång. Där var ungdomsarbetslösheten 10,7 procent under det första kvartalet 2026.

Störst minskning i ungdomsarbetslöshet mellan det första kvartalet 2025 och samma period 2026 har Gullspång haft. Där sjönk ungdomsarbetslösheten med 3,9 procentenheter. Även Lysekil och Sotenäs har haft relativt stora minskningar i ungdomsarbetslöshet under perioden, 3,7 respektive 2,4 procentenheter.

Figur 12.6 Utvecklingen av ungdomsarbetslösheten som andel av den registerbaserade arbetskraften, Västra Götalands län

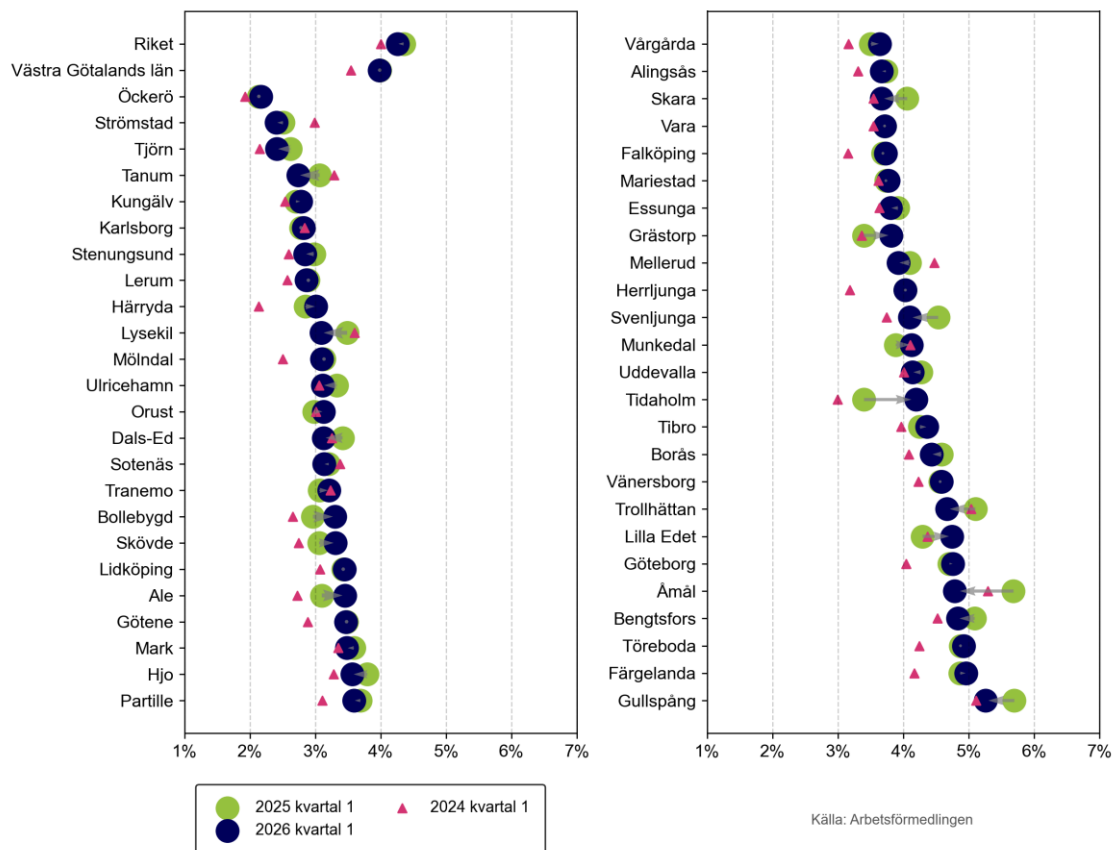


12.5 Inrikes och utrikes födda

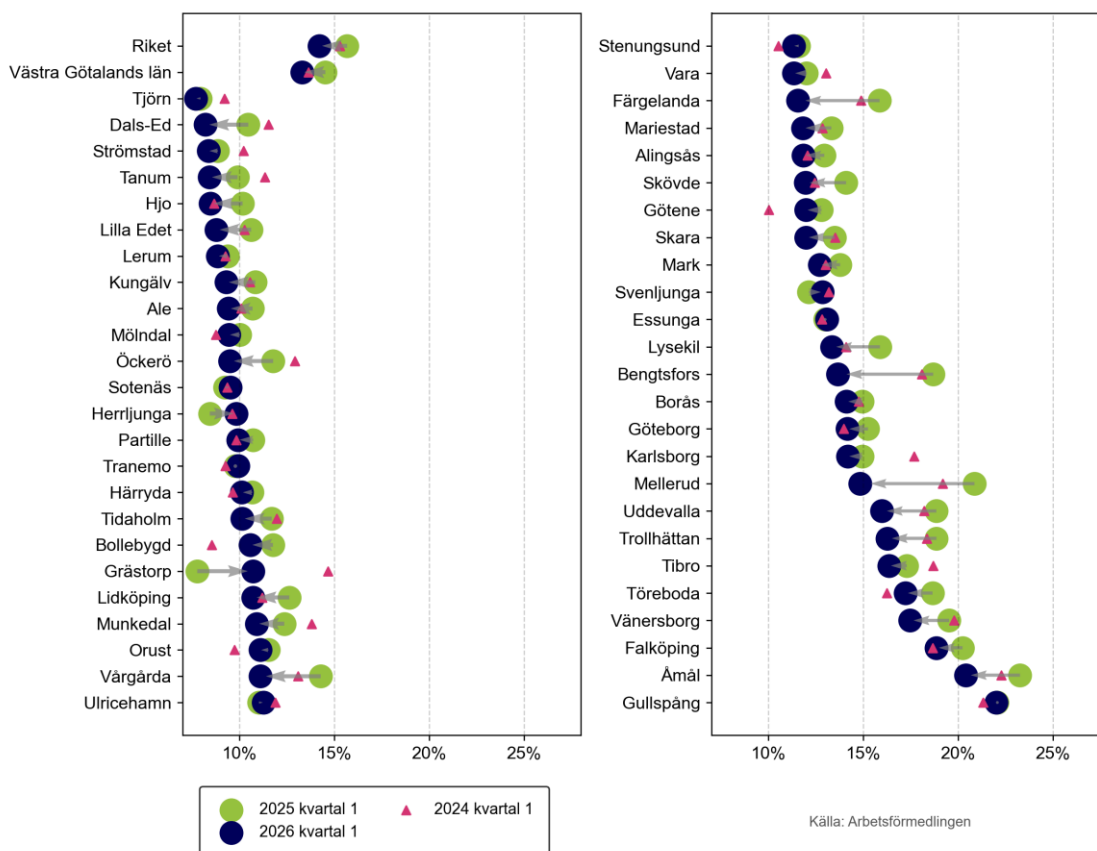
Det tar tid att etablera sig på den svenska arbetsmarknaden, och arbetslösheten är därför högre bland utrikes än bland inrikes födda. Bland de 57 000 personer som var inskrivna som arbetslösa i Västra Götalands län under det första kvartalet 2026 var 29 800 personer, eller 52,3 procent, födda i ett annat land än Sverige. Av dessa var 22 200 personer födda i ett land utanför Europa. Totalt sett är 26,1 procent av länets befolkning i åldrarna 16–66 år födda i ett annat land än Sverige.

Den relativa arbetslöshetsnivån var 13,3 procent bland utrikes födda i Västra Götalands län under det första kvartalet 2026. Det kan jämföras med arbetslöshetsnivån bland inrikes födda som var 4,0 procent under samma period. De lägsta arbetslöshetsnivåerna bland utrikes födda hade Tjörn och Dals-Ed, 7,7 respektive 8,2 procent. Länets högsta arbetslöshetsnivåer bland utrikes födda fanns i Gullspång och Åmål, där arbetslöshetsnivåerna var 22,0 respektive 20,4 procent i gruppen.

Figur 12.7 Utvecklingen av arbetslösheten bland inrikes födda som andel av den registerbaserade arbetskraften, Västra Götalands län



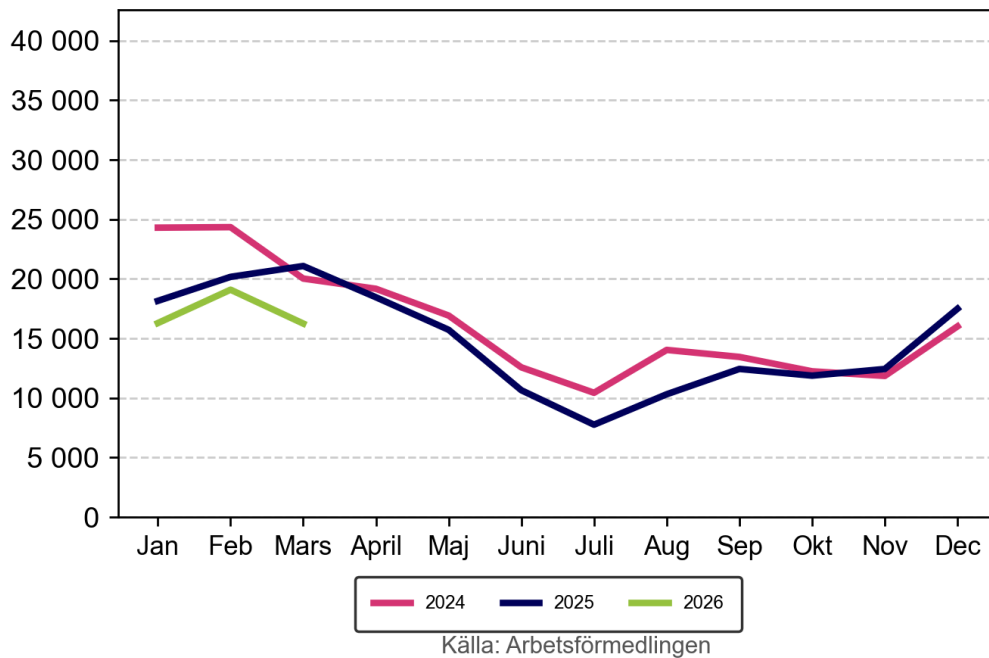
Figur 12.8 Utvecklingen av arbetslösheten bland utrikes födda som andel av den registerbaserade arbetskraften, Västra Götalands län



12.6 Nyanmälda lediga platser

51 600 platser publicerades på Platsbanken i Västra Götalands län under det första kvartalet 2026. Det är en minskning med 7 800 platser jämfört med motsvarande kvartal ett år tidigare. Även på riksnivå var antalet platser på Platsbanken färre under det första kvartalet 2026 än under samma kvartal 2025. Syftet med platsannonseringen är primärt att underlätta matchningen på arbetsmarknaden. Statistiken bör därför användas med viss försiktighet i tolkningen av den totala efterfrågan på arbetskraft.

Det vanligaste yrket på Platsbanken i Västra Götalands län har varit undersköterskor, hemtjänst, hemsjukvård och äldreboende under det första kvartalet 2026. Därefter följer yrkena vårdare, boendestödjare samt vårdbiträden. De vanligaste yrkena på Platsbanken i hela riket under samma period har varit undersköterskor, hemtjänst, hemsjukvård och äldreboende samt vårdbiträden och grundutbildade sjuksköterskor.

Figur 12.9 Antal nyanmälda lediga platser de tre senaste åren, Västra Götalands län**Tabell 12.2 Nyanmälda lediga platser per yrke, Västra Götalands län, kvartal 1 2026**

Yrke		Nya platser
1	Undersköterskor, hemtjänst, hemsjukvård och äldreboende	4 430
2	Vårdare, boendestödjare	2 320
3	Vårdbiträden	2 270
4	Grundutbildade sjuksköterskor	1 990
5	Personliga assistenter	1 790
6	Restaurang- och köksbiträden m.fl.	1 590
7	Städare	1 300
8	Lager- och terminalpersonal	1 170
9	Företagssäljare	1 120
10	Butikssäljare, fackhandel	1 080

13 Värmlands län

Mellan det första kvartalet 2025 och samma kvartal 2026 sjönk antalet inskrivna arbetslösa³⁶ i Värmlands län. Under det första kvartalet 2026 var i genomsnitt 7 800 personer inskrivna som arbetslösa, vilket innebär en minskning med 700 personer, eller 9 procent, jämfört med ett år tidigare. I riket minskade antalet inskrivna arbetslösa under perioden med 5 procent. Även jämfört med samma kvartal för två år sedan så har antalet inskrivna arbetslösa minskat i länet. Sedan dess har antalet blivit 6 procent färre. I Värmlands län var det fler som gick från arbetslöshet till arbete (2 200 personer) än som skrev in sig som arbetslösa (1 800 personer) under det första kvartalet 2026.

I Värmlands län arbetar en högre andel inom den offentliga tjänstesektorn än i riket totalt sett, visar statistik från Statistiska centralbyrån (SCB, BAS)³⁷. 37 procent av den sysselsatta befolkningen i Värmlands län arbetar inom branschen jämfört med 34 procent i riket. Även industrin står för en högre andel av sysselsättningen, medan den privata tjänstesektorn står för en lägre andel av sysselsättningen än i riket som helhet. 37 procent av de sysselsatta i Värmlands län arbetar inom den privata tjänstesektorn och 15 procent arbetar inom industri, vilket kan jämföras med 45 procent respektive 12 procent av de sysselsatta i hela riket. I Karlstad kommun arbetar 46 procent av de sysselsatta inom privat tjänstesektor, vilket är den högsta andelen i länet. I Munkfors arbetar 20 procent i privat tjänstesektor, vilket är den lägsta andelen i länet. I Forshaga arbetar 58 procent i offentlig tjänstesektor, medan motsvarande siffra i Eda är 28 procent, vilket är mest respektive minst av kommunerna i länet. Den mest industritunga kommunen i länet är Grums, där 40 procent arbetar inom branschen. Lägst är andelen i Storfors, där endast 6 procent arbetar inom industrin.

Sysselsättningsgraden³⁸ är i Värmlands län högre än i riket som helhet. Under det fjärde kvartalet 2025 var den 75,3 procent, vilket kan jämföras med sysselsättningsgraden i riket som var 75,1 procent. Vid jämförelse inom länet är det Hammarö och Kil som har högst sysselsättningsgrad, 80,7 respektive 77,8 procent. Den lägsta sysselsättningsgraden hade Filipstad, följt av Säffle. Där var nivån 70,7 respektive 71,6 procent.

13.1 Relativ arbetslöshet

5,8 procent av arbetskraften var inskrivna som arbetslösa i Värmlands län under det första kvartalet 2026. Den relativa arbetslöshetsnivån i Värmlands län är lägre än i riket totalt sett, där 6,7 procent av arbetskraften var inskrivna som arbetslösa under perioden. Bland män var arbetslösheten 6,3 procent i Värmlands län under det första kvartalet 2026. Det är en högre nivå än bland kvinnor, där motsvarande siffra var 5,2 procent.

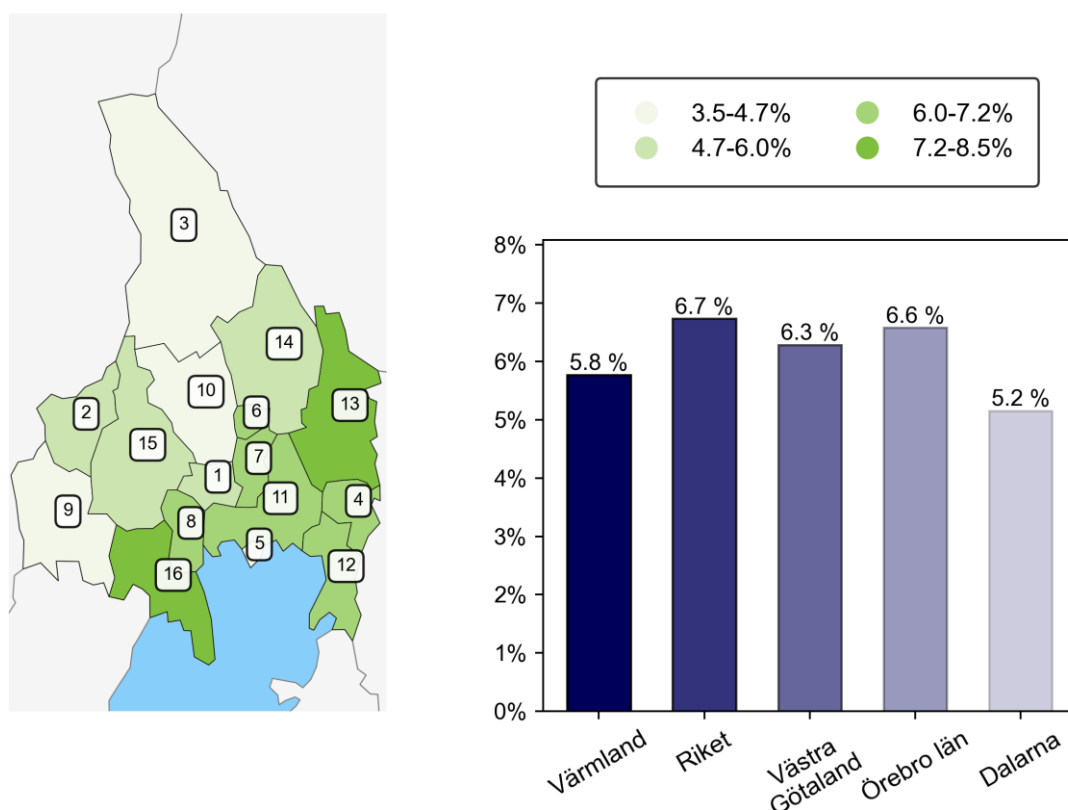
³⁶Antalet arbetslösa avser åldrarna 16–66 år om inget annat anges.

³⁷ Statistiken över antalet sysselsatta per bransch avser arbetsställets belägenhet, 15–74 år, kvartal 4 2025 (preliminär statistik).

³⁸ Avser sysselsättningsgraden i åldrarna 16–65 år enligt BAS kvartal 4 2025 (preliminär statistik).

Det är fler kommuner i Värmlands län som har en lägre arbetslöshetsnivå än riksgenomsnittet än kommuner som har en arbetslöshetsnivå över rikets. Torsby hade den lägsta arbetslöshetsnivån i länet under det första kvartalet 2026, 3,5 procent. Näst lägst var arbetslöshetsnivån i Årjäng, 3,7 procent, och Hammarö, 3,9 procent. I den andra änden av skalan med länets högsta arbetslöshet var Filipstad. Där var den relativa arbetslöshetsnivån 8,5 procent under det första kvartalet 2026. Även Säffle och Munkfors tillhörde de kommuner i länet där arbetslösheten var högre, 7,5 respektive 6,8 procent.

Figur 13.1 Arbetslösa som andel av den registerbaserade arbetskraften, Värmlands län, kvartal 1 2026



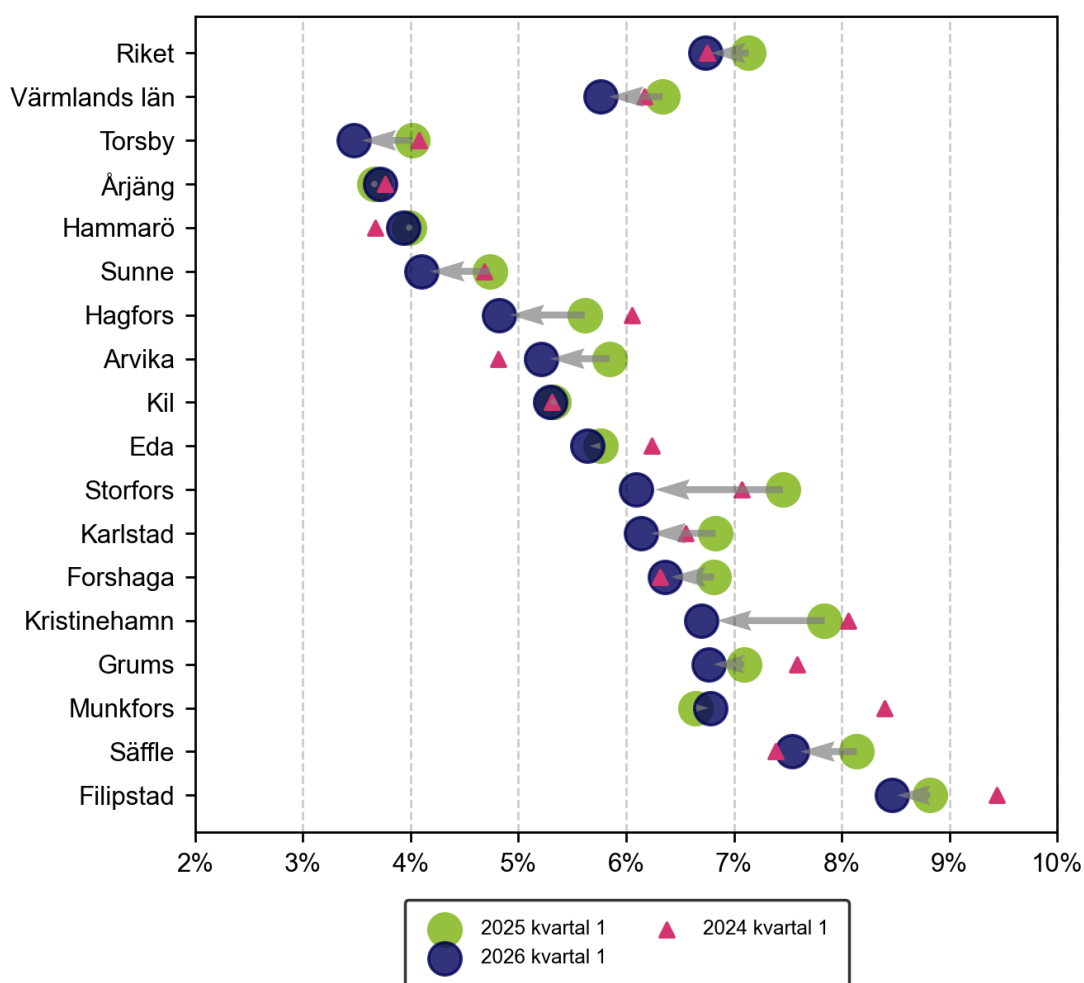
Tabell 13.1 Arbetslösa som andel av den registerbaserade arbetskraften, Värmlands län, kvartal 1 2026

Nr	Kommun	%	Nr	Kommun	%	Nr	Kommun	%
1	Kil	5,3	2	Eda	5,6	3	Torsby	3,5
4	Storfors	6,1	5	Hammarö	3,9	6	Munkfors	6,8
7	Forshaga	6,4	8	Grums	6,8	9	Årjäng	3,7
10	Sunne	4,1	11	Karlstad	6,1	12	Kristinehamn	6,7
13	Filipstad	8,5	14	Hagfors	4,8	15	Arvika	5,2
16	Säffle	7,5						

Den relativa arbetslöshetsnivån har minskat med 0,5 procentenheter i Värmlands län mellan det första kvartalet 2025 och samma period 2026. Värmlands län följer

därmed samma mönster som riket i stort, där arbetslöshetsnivån också sjunkit under perioden. Majoriteten av kommunerna i Värmlands län hade en lägre arbetslöshet under det första kvartalet 2026 än under samma kvartal 2025. Den största minskningen hade Storfors, där arbetslöshetsnivån sjönk med 1,4 procentenheter under perioden. Därefter följer Kristinehamn med en minskning på 1,1 procentenheter. I Munkfors ökade däremot arbetslöshetsnivån med 0,2 procentenheter under samma period. Utvecklingen av relativ arbetslöshet i Värmlands län under det senaste året visas i figuren nedan. Den rosa triangeln visar utvecklingen sedan det första kvartalet 2024.

Figur 13.2 Utvecklingen av arbetslösheten som andel av den registerbaserade arbetskraften, Värmlands län



Källa: Arbetsförmedlingen

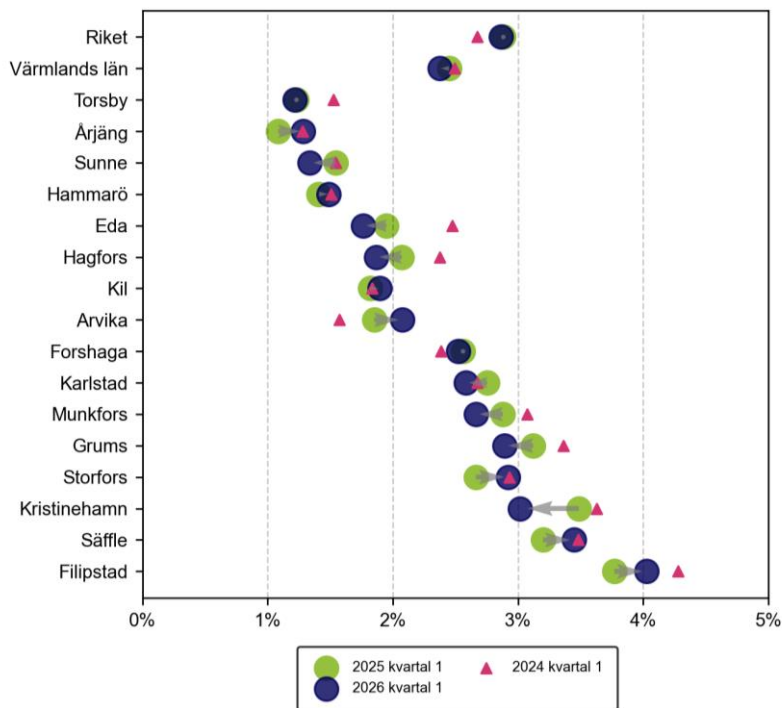
13.2 Långtidsarbetslöshet

Långtidsarbetslöshet är en av de största utmaningarna på svensk arbetsmarknad, eftersom en längre tid i arbetslöshet i sig är en försvårande faktor för att få ett arbete. I Värmlands län har dock antalet långtidsarbetslösa minskat under det senaste året. Antalet långtidsarbetslösa har minskat med 3 procent mellan det första kvartalet 2025 och samma period 2026. Antalet långtidsarbetslösa har minskat med omkring 100 personer till 3 200 personer under perioden. Därmed skiljer sig Värmlands län från riket totalt sett. På riksnivå har långtidsarbetslösheten i stället ökat under perioden.

41 procent av alla inskrivna arbetslösa i Värmlands län hade varit utan arbete i 12 månader eller mer och räknades därmed som långtidsarbetslösa under det första kvartalet 2026. Andelen är lägre än i riket totalt sett, där 43 procent av de arbetslösa räknades som långtidsarbetslösa under perioden. Eda är den kommun i länet där de långtidsarbetslösa utgör den lägsta andelen av det totala antalet arbetslösa, 31 procent. Även Sunne hade en låg andel, 33 procent. I Storfors är andelen högst i länet. Där har 48 procent av de inskrivna arbetslösa varit utan arbete i 12 månader eller mer. En lägre andel av arbetskraften var långtidsarbetslös i Värmlands län än i riket under det första kvartalet 2026. 2,4 procent av arbetskraften i Värmlands län var långtidsarbetslös under perioden, jämfört med 2,9 procent i riket.

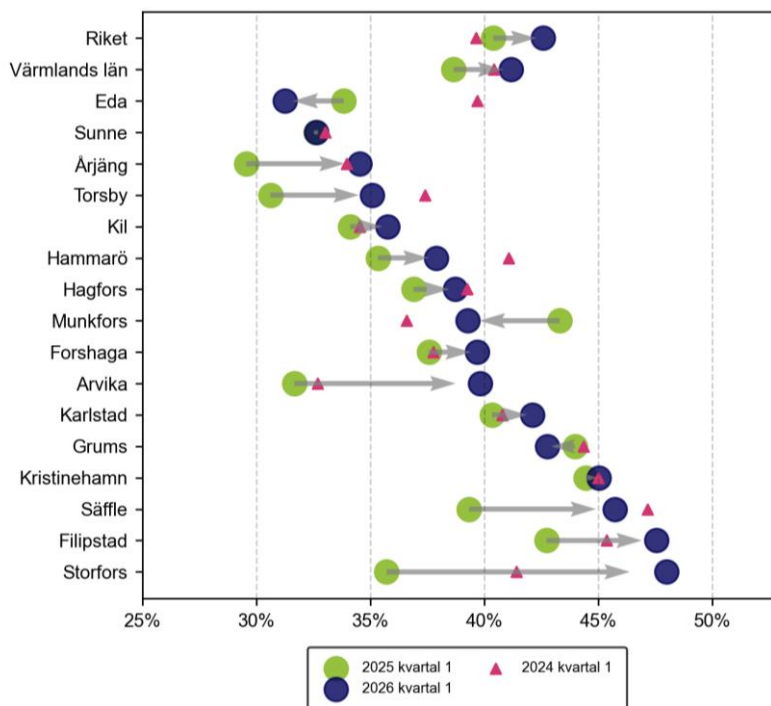
Antalet personer som varit utan arbete i 24 månader eller mer har minskat i Värmlands län under det senaste året. Under det första kvartalet 2026 hade 1 700 av de arbetslösa i länet varit utan arbete i 24 månader eller mer, en minskning från 1 900 personer under samma period 2025.

Figur 13.3 Utvecklingen av långtidsarbetslösheten som andel av den registerbaserade arbetskraften, Värmlands län



Källa: Arbetsförmedlingen

Figur 13.4 Utvecklingen av långtidsarbetslösheten som andel av totalt antal inskrivna arbetslösa, Värmlands län



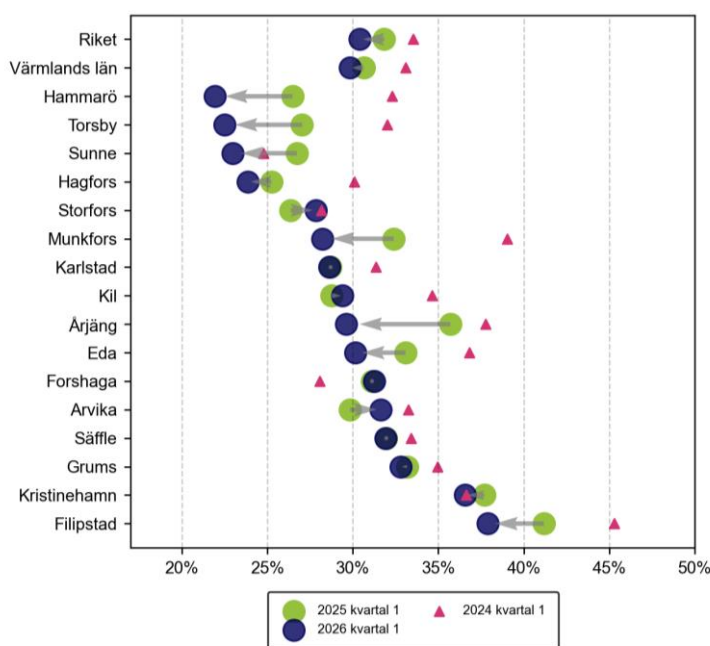
Källa: Arbetsförmedlingen

13.3 Högst förgymnasial utbildning

Den svenska arbetsmarknaden är relativt högkvalificerad, och för personer som saknar en fullständig gymnasieutbildning finns färre jobb att söka, konkurrensen om jobben är tuffare och arbetslöshetsnivån i gruppen är därför högre än bland personer med en fullföljd gymnasieutbildning. I Värmlands län har antalet kortutbildade inskrivna arbetslösa minskat under det senaste året. 2 300 av de inskrivna arbetslösa saknade en fullständig gymnasieutbildning eller motsvarande under det första kvartalet 2026, en minskning med 300 personer jämfört med samma period ett år tidigare. På riksnivå minskade också antalet inskrivna arbetslösa som saknar fullständig gymnasieutbildning. Under det första kvartalet 2026 var 109 000 personer i gruppen inskrivna som arbetslösa, vilket kan jämföras med 120 000 personer under samma period 2025.

En lika stor andel av de inskrivna arbetslösa saknar en gymnasieutbildning i Värmlands län som i riket totalt sett. Under det första kvartalet 2026 saknade 30 procent av de inskrivna arbetslösa i Värmlands län en gymnasieutbildning, precis som i riket som helhet. På kommunnivå var Hammarö den kommun i länet med den lägsta andelen inskrivna arbetslösa som saknar gymnasieutbildning, 22 procent. Högst andel kortutbildade hade Filipstad, där 38 procent av de inskrivna arbetslösa saknade en gymnasieutbildning under perioden. Arbetslöshetsnivån var 18 procent bland kortutbildade i Värmlands län under det första kvartalet 2026. I riket som helhet var motsvarande siffra 20 procent. Detta kan jämföras med den relativa arbetslöshetsnivån för befolkningen i stort som var 5,8 procent i Värmlands län och 6,7 procent i riket under samma period.

Figur 13.5 Utvecklingen av andelen med högst förgymnasial utbildning bland de inskrivna arbetslösa, Värmlands län



Källa: Arbetsförmedlingen

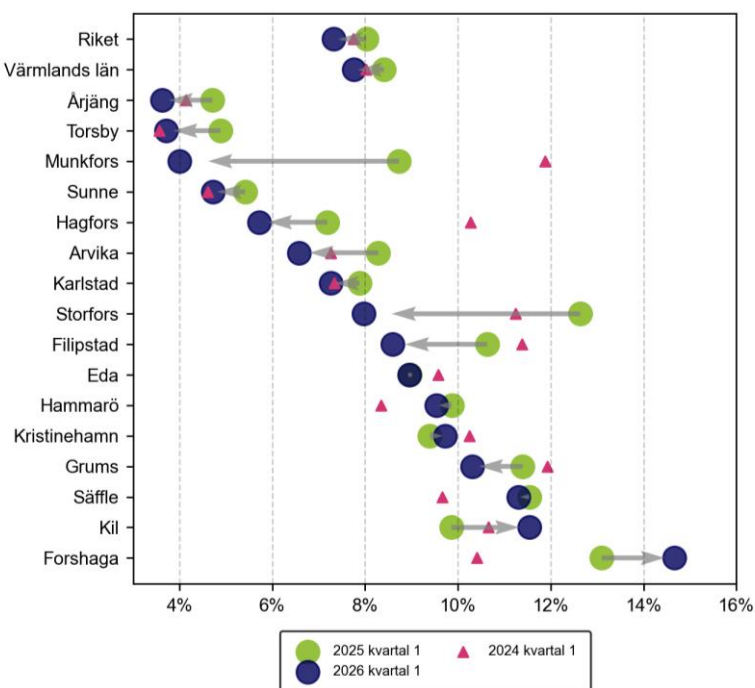
13.4 Ungdomar

Eftersom ungdomar generellt sett inte har en lika fast förankring på arbetsmarknaden är ungdomsarbetslösheten i regel högre än arbetslöshetsnivån för befolkningen i stort. Antalet inskrivna arbetslösa unga (18–24 år) har minskat under det senaste året. Under det första kvartalet 2026 var 1 100 ungdomar inskrivna som arbetslösa i Värmlands län, 100 färre än samma kvartal 2025. Värmlands län har en högre ungdomsarbetslöshetsnivå än riket i stort. Under det första kvartalet 2026 var ungdomsarbetslösheten i Värmlands län 7,8 procent. Det kan jämföras med 7,3 procent i riket. Arbetslösheten var högre bland unga män än unga kvinnor i Värmlands län under det första kvartalet 2026. Bland män var ungdomsarbetslösheten 9,9 procent, och bland unga kvinnor var 5,5 procent av arbetskraften inskrivna som arbetslösa.

Allra högst ungdomsarbetslöshet i Värmlands län under det första kvartalet 2026 hade Forshaga, där ungdomsarbetslösheten var 14,7 procent. Därefter följde Kil och Säffle där ungdomsarbetslösheten var 11,5 respektive 11,3 procent. I Årjäng var ungdomsarbetslösheten 3,6 procent under perioden, lägst av alla kommuner i Värmlands län.

Störst minskning i ungdomsarbetslöshet mellan det första kvartalet 2025 och samma period 2026 har Munkfors haft. Där sjönk ungdomsarbetslösheten med 4,7 procentenheter. Även Storfors och Filipstad har haft relativt stora minskningar i ungdomsarbetslöshet under perioden, 4,7 respektive 2,0 procentenheter.

Figur 13.6 Utvecklingen av ungdomsarbetslösheten som andel av den registerbaserade arbetskraften, Värmlands län



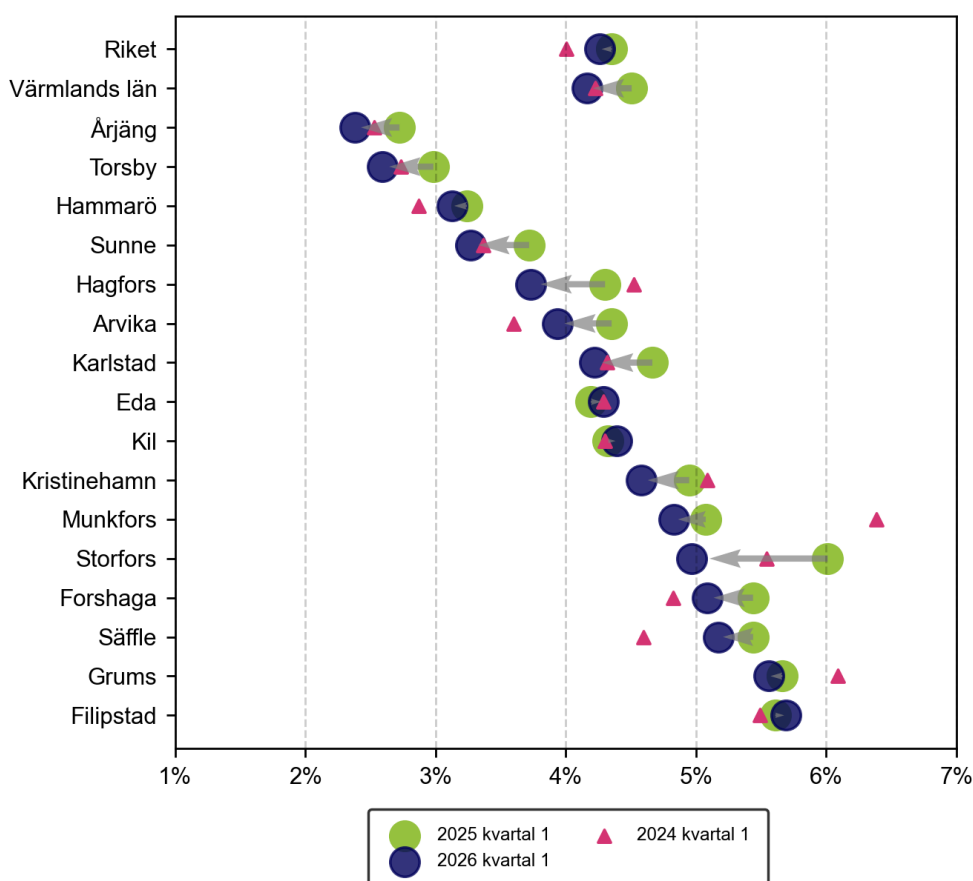
Källa: Arbetsförmedlingen

13.5 Inrikes och utrikes födda

Arbetslösheten är generellt sett högre bland utrikes än bland inrikes födda. Det finns flera faktorer bakom att det tar tid att etablera sig på arbetsmarknaden i Sverige, och skillnaderna brukar minska i takt med att vistelsetiden i Sverige ökar. 39,5 procent av de inskrivna arbetslösa i Värmlands län var utrikes födda under det första kvartalet 2026. Av de totalt 7 800 inskrivna arbetslösa var 3 100 utrikes födda, och av dessa var 2 200 personer födda i ett land utanför Europa. 17,8 procent av befolkningen i åldrarna 16–66 år är utrikes födda, vilket visar att utrikes födda är överrepresenterade bland de inskrivna arbetslösa.

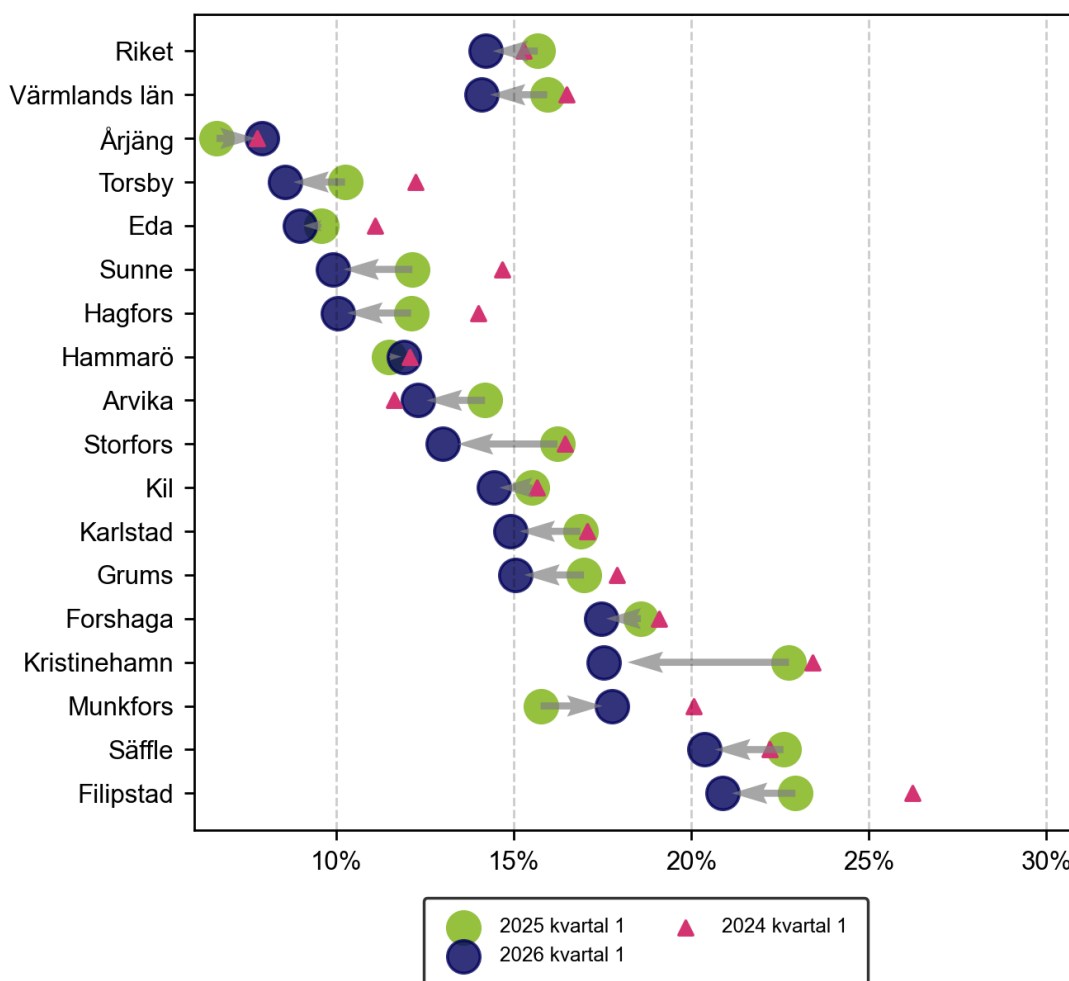
Arbetslöshetsnivån var högre bland utrikes födda, 14,1 procent, än inrikes födda, 4,2 procent, i Värmlands län under det första kvartalet 2026. Den högsta arbetslöshetsnivån bland utrikes födda hade Filipstad kommun, 20,9 procent. Även Säffle kommun hade en hög arbetslöshetsnivå bland utrikes födda, 20,4 procent. I motsatt ände av skalan hade Årjäng och Torsby länets lägsta arbetslöshetsnivåer bland utrikes födda, 7,9 respektive 8,6 procent.

Figur 13.7 Utvecklingen av arbetslösheten bland inrikes födda som andel av den registerbaserade arbetskraften, Värmlands län



Källa: Arbetsförmedlingen

Figur 13.8 Utvecklingen av arbetslösheten bland utrikes födda som andel av den registerbaserade arbetskraften, Värmlands län

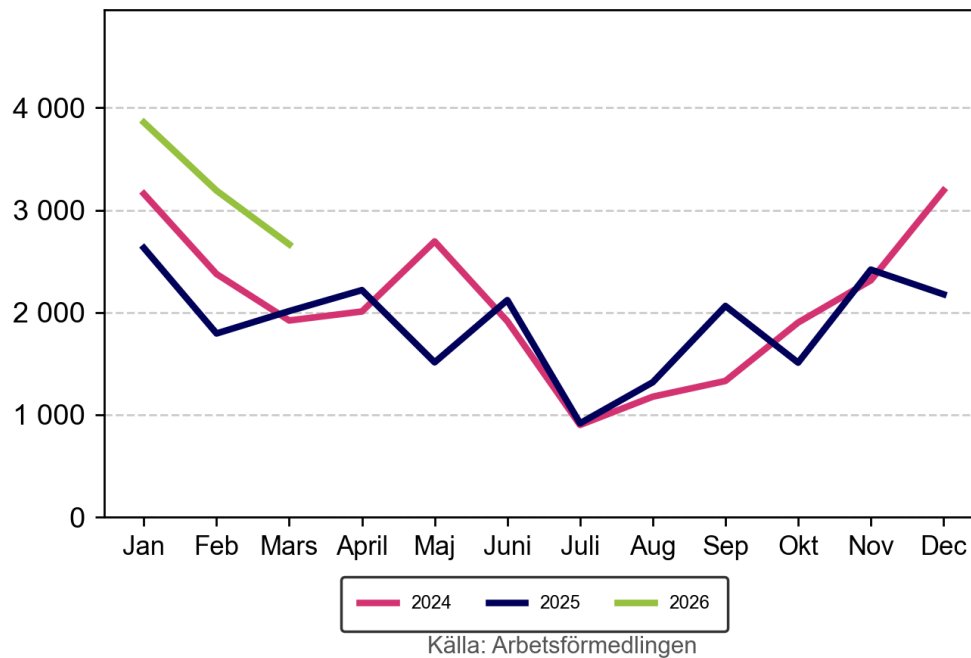


Källa: Arbetsförmedlingen

13.6 Nyanmälda lediga platser

Under det första kvartalet 2026 publicerades 9 700 platser på Platsbanken i Värmlands län. Det är 3 300 fler än under motsvarande kvartal 2025. På riksnivå minskade dock antalet platser, och var färre under det första kvartalet 2026 än under samma kvartal 2025. Syftet med platsannonseringen är primärt att underlätta matchningen på arbetsmarknaden. Statistiken bör därför användas med viss försiktighet i tolkningen av den totala efterfrågan på arbetskraft.

Det vanligaste yrket på Platsbanken i Värmlands län har varit undersköterskor, hemtjänst, hemsjukvård och äldreboende under det första kvartalet 2026. Därefter följer yrkena vårdbiträden samt butikssäljare, dagligvaror. De vanligaste yrkena på Platsbanken i hela riket under samma period har varit undersköterskor, hemtjänst, hemsjukvård och äldreboende samt vårdbiträden och grundutbildade sjuksköterskor.

Figur 13.9 Antal nyanmälda lediga platser de tre senaste åren, Värmlands län**Tabell 13.2 Nyanmälda lediga platser per yrke, Värmlands län, kvartal 1 2026**

Yrke	Nya platser
1 Undersköterskor, hemtjänst, hemsjukvård och äldreboende	2 270
2 Vårdbiträden	600
3 Butikssäljare, dagligvaror	560
4 Personliga assistenter	350
5 Städare	290
6 Maskinställare och maskinoperatörer, metallarbete	280
7 Grundutbildade sjuksköterskor	280
8 Butikssäljare, fackhandel	250
9 Bärplockare och plantörer m.fl.	230
10 Vårdare, boendestödjare	190

14 Örebro län

Mellan det första kvartalet 2025 och samma kvartal 2026 sjönk antalet inskrivna arbetslösa³⁹ i Örebro län. Under det första kvartalet 2026 var i genomsnitt 10 000 personer inskrivna som arbetslösa, vilket innebär en minskning med 500 personer, eller 5 procent, jämfört med ett år tidigare. I riket minskade antalet inskrivna arbetslösa under perioden med 5 procent. Även jämfört med samma kvartal för två år sedan så har antalet inskrivna arbetslösa minskat i länet. Sedan dess har antalet blivit 5 procent färre. I Örebro län var det fler som gick från arbetslöshet till arbete (2 500 personer) än som skrev in sig som arbetslösa (2 200 personer) under det första kvartalet 2026.

I Örebro län arbetar en högre andel inom den offentliga tjänstesektorn än i riket totalt sett, visar statistik från Statistiska centralbyrån (SCB, BAS)⁴⁰. 40 procent av den sysselsatta befolkningen i Örebro län arbetar inom branschen jämfört med 34 procent i riket. Även industrin står för en högre andel av sysselsättningen, medan den privata tjänstesektorn står för en lägre andel av sysselsättningen än i riket som helhet. 36 procent av de sysselsatta i Örebro län arbetar inom den privata tjänstesektorn och 15 procent arbetar inom industri, vilket kan jämföras med 45 procent respektive 12 procent av de sysselsatta i hela riket. Den kommun i länet med störst andel som arbetar inom privat tjänstesektor är Hallsberg, där det är 42 procent som är sysselsatta i branschen. Lägst andel sysselsatta inom privata tjänstesektorn (20 procent) har Ljusnarsberg. Den offentliga tjänstesektorn sysselsätter störst andel (46 procent) i Kumla. Minst andel inom offentliga tjänster (28 procent) har Hallsberg. I Laxå sysselsätter industrin en större andel än i någon av de andra kommunerna i länet, där 38 procent arbetar inom branschen. Den minsta andelen (7 procent) har Lekeberg.

Sysselsättningsgraden⁴¹ är i Örebro län lägre än i riket som helhet. Under det fjärde kvartalet 2025 var den 75,0 procent, vilket kan jämföras med sysselsättningsgraden i riket som var 75,1 procent. Lekeberg var den kommun som hade högst sysselsättningsgrad i länet, 80,2 procent. I Askersund var sysselsättningsgraden 78,6 procent, vilket var näst högst i länet. Den lägsta sysselsättningsgraden hade Hällefors, följt av Ljusnarsberg. Där var nivån 68,7 respektive 71,2 procent.

14.1 Relativ arbetslöshet

Arbetslösheten är lägre än riksgenomsnittet i Örebro län. Under det första kvartalet 2026 var den relativa arbetslöshetsnivån (antalet inskrivna arbetslösa som andel av den registerbaserade arbetskraften) 6,6 procent i Örebro län. Det kan jämföras med 6,7 procent i riket som helhet. Bland män var arbetslösheten 6,9 procent i Örebro län under det första kvartalet 2026. Det är en högre nivå än bland kvinnor, där motsvarande siffra var 6,2 procent.

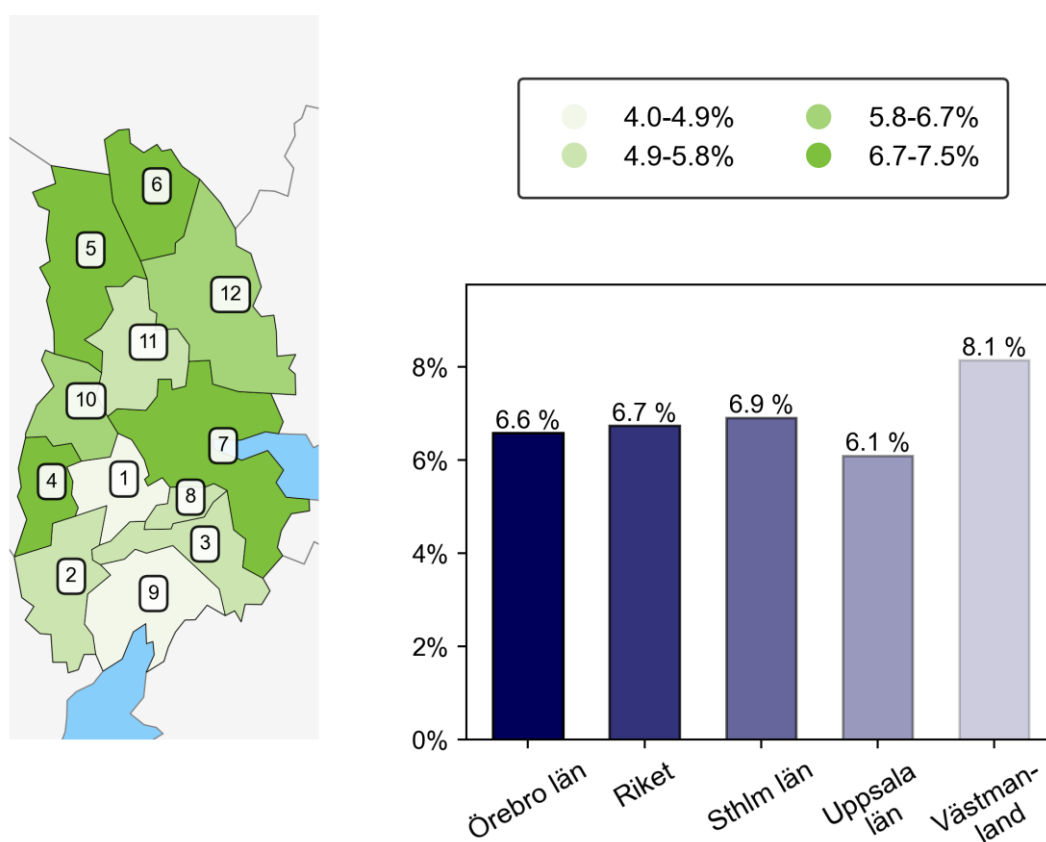
³⁹ Antalet arbetslösa avser åldrarna 16–66 år om inget annat anges.

⁴⁰ Statistiken över antalet sysselsatta per bransch avser arbetsställets belägenhet, 15–74 år, kvartal 4 2025 (preliminär statistik).

⁴¹ Avser sysselsättningsgraden i åldrarna 16–65 år enligt BAS kvartal 4 2025 (preliminär statistik).

Det är fler kommuner i Örebro län som har en lägre arbetslöshetsnivå än riksgenomsnittet än kommuner som har en arbetslöshetsnivå över rikets. Allra lägst var arbetslösheten i Askersund, där endast 4,0 procent av arbetskraften var inskrivna som arbetslösa under det första kvartalet 2026. Även Lekeberg och Laxå hade låga arbetslöshetsnivåer, 4,0 respektive 5,5 procent. Länets högsta arbetslöshet hade i stället Ljusnarsberg. Där var arbetslöshetsnivån 7,5 procent under perioden. Andra kommuner med relativt höga arbetslöshetsnivåer i länet var Örebro och Hällefors, där den relativa arbetslöshetsnivån var 7,3 respektive 7,2 procent under det första kvartalet 2026.

Figur 14.1 Arbetslösa som andel av den registerbaserade arbetskraften, Örebro län, kvartal 1 2026

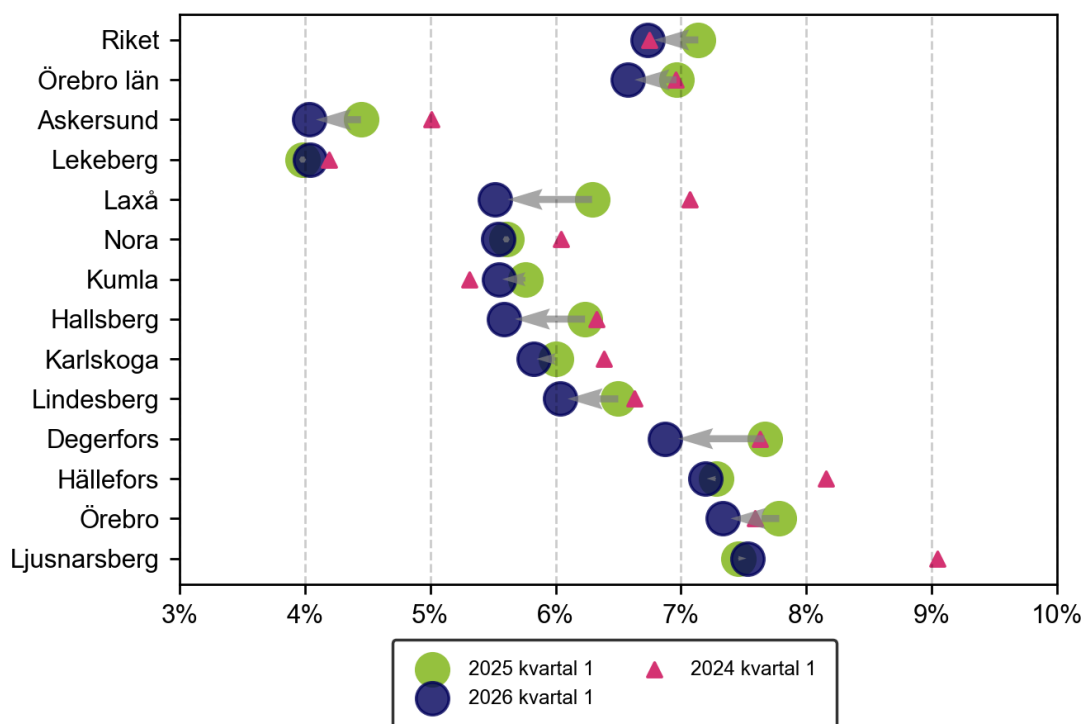


Tabell 14.1 Arbetslösa som andel av den registerbaserade arbetskraften, Örebro län, kvartal 1 2026

Nr	Kommun	%	Nr	Kommun	%	Nr	Kommun	%
1	Lekeberg	4,0	2	Laxå	5,5	3	Hallsberg	5,6
4	Degerfors	6,9	5	Hällefors	7,2	6	Ljusnarsberg	7,5
7	Örebro	7,3	8	Kumla	5,5	9	Askersund	4,0
10	Karlskoga	5,8	11	Nora	5,5	12	Lindesberg	6,0

Den relativa arbetslöshetsnivån har minskat med 0,4 procentenheter i Örebro län mellan det första kvartalet 2025 och samma period 2026. Utvecklingen i Örebro län är densamma som i riket som helhet, där arbetslösheten också minskat under perioden. Majoriteten av kommunerna i Örebro län hade en lägre arbetslöshet under det första kvartalet 2026 än under samma kvartal 2025. Den största minskningen hade Laxå, där arbetslöshetsnivån sjönk med 0,8 procentenheter under perioden. Därefter följer Degerfors med en minskning på 0,8 procentenheter. I Lekeberg ökade däremot arbetslöshetsnivån med 0,0 procentenheter under samma period. Figuren nedan visar hur den relativa arbetslösheten förändrats i Örebro län mellan det första kvartalet 2025 och samma period 2026. I figuren visar den rosa triangeln nivån för den relativa arbetslösheten under samma kvartal 2024.

Figur 14.2 Utvecklingen av arbetslösheten som andel av den registerbaserade arbetskraften, Örebro län



Källa: Arbetsförmedlingen

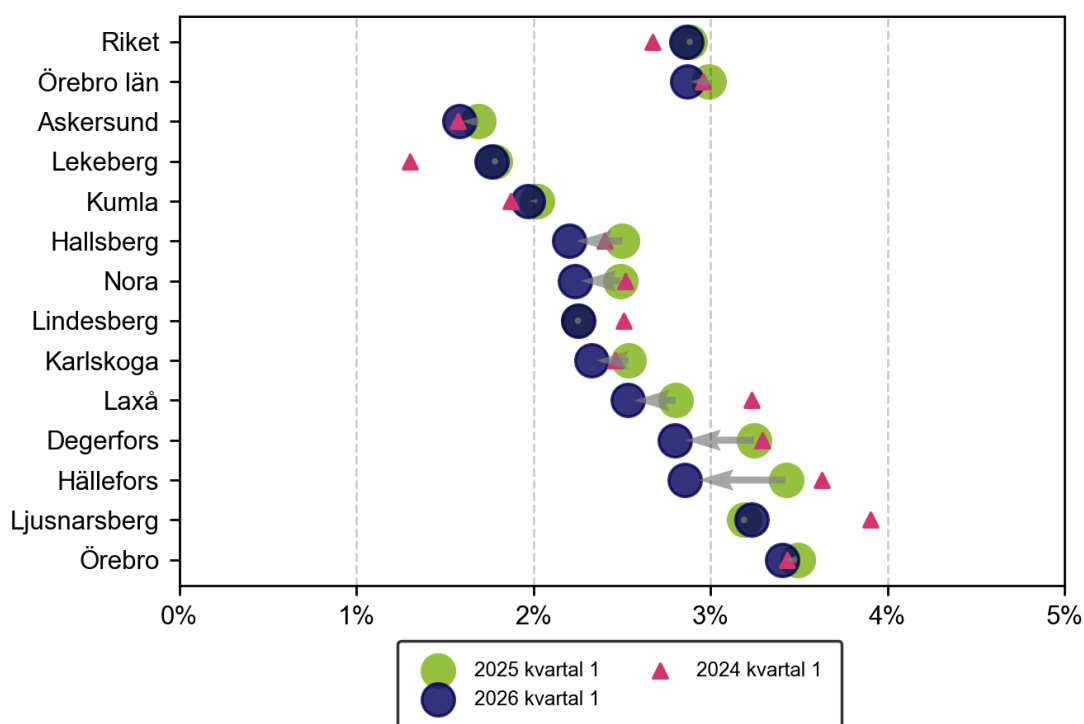
14.2 Långtidsarbetslöshet

Långtidsarbetslöshet är en av de största utmaningarna på svensk arbetsmarknad, eftersom en längre tid i arbetslöshet i sig är en försvårande faktor för att få ett arbete. I Örebro län har dock antalet långtidsarbetslösa minskat under det senaste året. Under det första kvartalet 2026 hade 4 400 arbetslösa i länet varit utan arbete i 12 månader eller mer, en minskning med 100 personer, eller 3 procent, jämfört med samma period 2025. Därmed skiljer sig Örebro län från riket totalt sett. På riksnivå har långtidsarbetslösheten i stället ökat under perioden.

44 procent av alla inskrivna arbetslösa i Örebro län hade varit utan arbete i 12 månader eller mer och räknades därmed som långtidsarbetslösa under det första kvartalet 2026. Andelen är högre än i riket totalt sett, där 43 procent av de arbetslösa räknades som långtidsarbetslösa under perioden. Andelen långtidsarbetslösa bland de inskrivna arbetslösa var 46 procent i Örebro under det första kvartalet 2026. Det är den högsta andelen av alla kommuner i länet. Även i Laxå var andelen hög, 46 procent. Den lägsta andelen i länet hade i stället Kumla, där 36 procent av de inskrivna arbetslösa var långtidsarbetslösa under perioden. Räknat som andel av den registerbaserade arbetskraften var 2,9 procent i Örebro län långtidsarbetslösa under det första kvartalet 2026. Det är samma nivå som i riket som helhet.

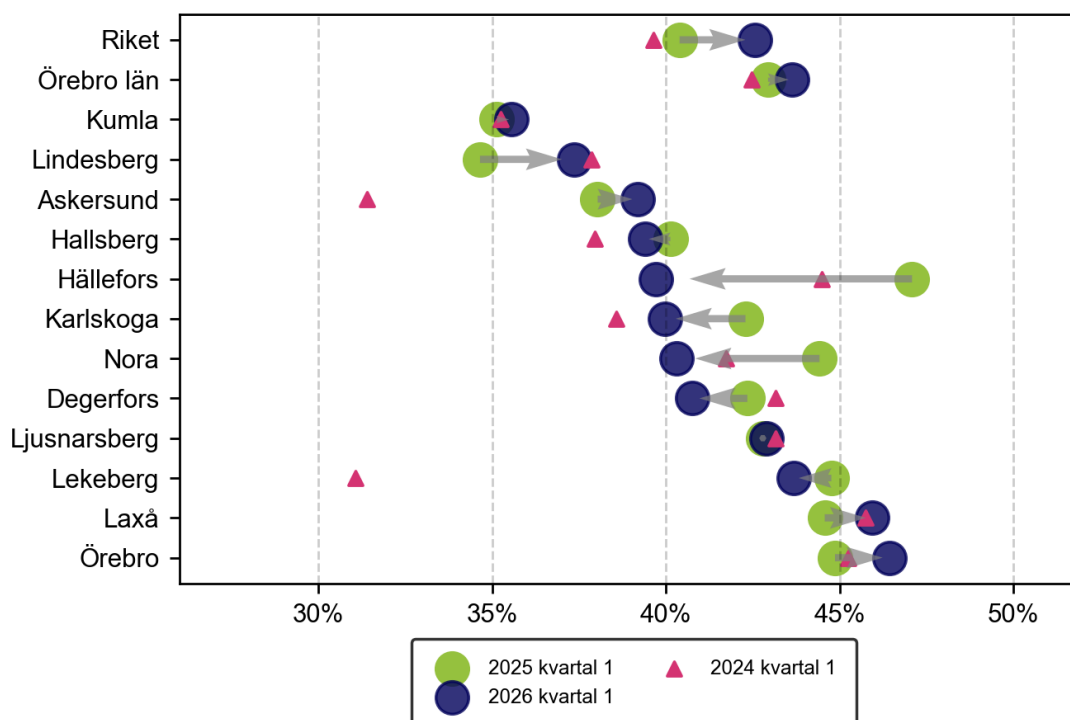
De arbetslösa med de längsta tiderna utan arbete har minskat i Örebro län under det senaste året. 2 500 av de arbetslösa hade varit utan arbete i 24 månader eller mer under det första kvartalet 2026, vilket kan jämföras med 2 600 personer under det första kvartalet ett år tidigare.

Figur 14.3 Utvecklingen av långtidsarbetslösheten som andel av den registerbaserade arbetskraften, Örebro län



Källa: Arbetsförmedlingen

Figur 14.4 Utvecklingen av långtidsarbetslösheten som andel av totalt antal inskrivna arbetslösa, Örebro län



Källa: Arbetsförmedlingen

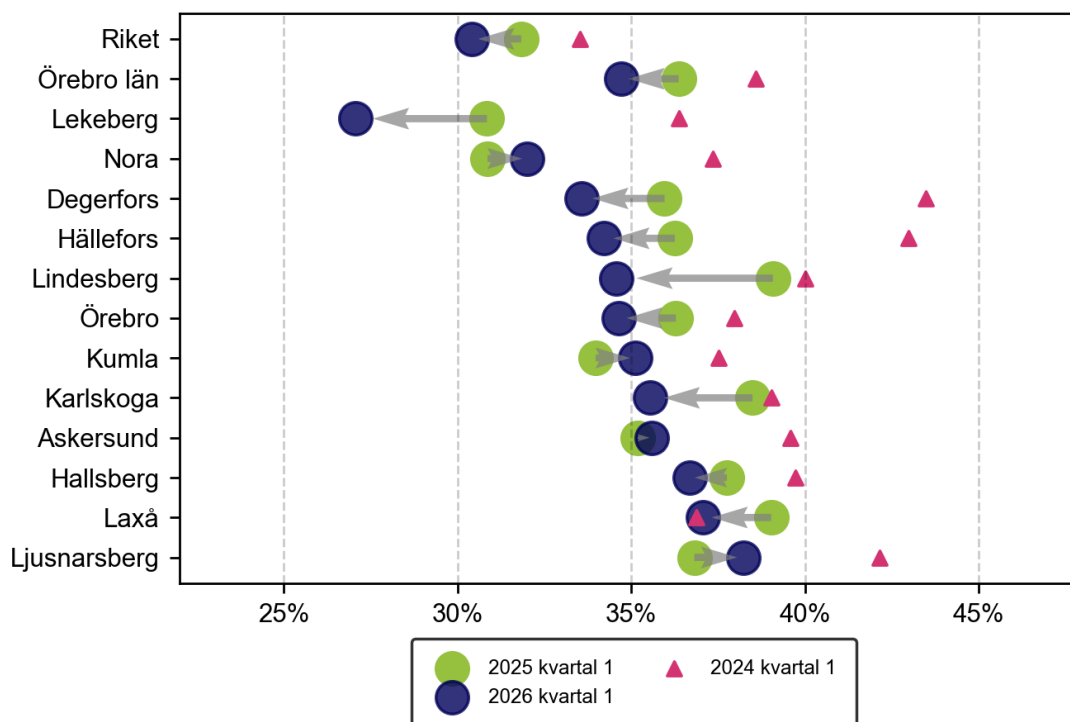
14.3 Högst förgymnasial utbildning

Arbetslöshetsnivån är betydligt lägre bland personer som har fullföljt en gymnasieutbildning, än bland personer som saknar en fullständig gymnasieutbildning eller motsvarande. I Örebro län har antalet kortutbildade inskrivna arbetslösa minskat under det senaste året. 3 500 av de inskrivna arbetslösa saknade en fullständig gymnasieutbildning eller motsvarande under det första kvartalet 2026, en minskning med 300 personer jämfört med samma period ett år tidigare. I riket som helhet minskade antalet inskrivna arbetslösa kortutbildade från 120 000 till 109 000 personer under samma period.

35 procent av de inskrivna arbetslösa i Örebro län saknade en gymnasieutbildning eller motsvarande under det första kvartalet 2026. Andelen arbetslösa som saknar en gymnasieutbildning är därmed högre än i riket som helhet, där 30 procent av de inskrivna arbetslösa saknade gymnasieutbildning under perioden. På kommunnivå var Ljusnarsberg den kommun i länet med den allra högsta andelen inskrivna arbetslösa som saknar gymnasieutbildning, 38 procent. Lägst andel kortutbildade hade Lekeberg, där 27 procent av de inskrivna arbetslösa saknade en gymnasieutbildning under perioden. Bland personer som saknar en fullständig gymnasieutbildning var arbetslöshetsnivån 21 procent i Örebro län under det första kvartalet 2026. Det kan jämföras med den totala arbetslöshetsnivån i länet, som var

6,6 procent. På riksnivå var motsvarande andelar 20 procent för personer som saknar gymnasieutbildning och 6,7 procent för befolkningen totalt sett.

Figur 14.5 Utvecklingen av andelen med högst förgymnasial utbildning bland de inskrivna arbetslösa, Örebro län



Källa: Arbetsförmedlingen

14.4 Ungdomar

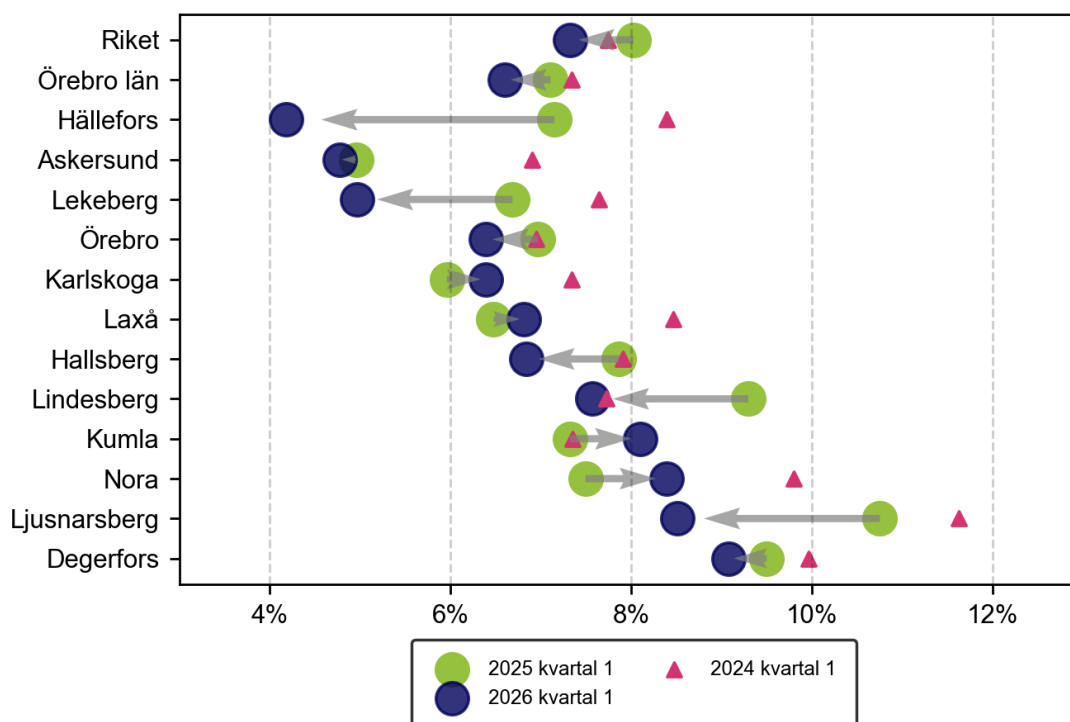
Antalet inskrivna arbetslösa ungdomar kan vara en tidig indikator vid skiften på arbetsmarknaden. Ungdomar är tillsvidareanställda i lägre utsträckning än befolkningen i stort, vilket är en av orsakerna till att de ofta är bland de första att hamna i arbetslöshet när arbetsmarknaden försämras. En stor rörlighet i gruppen gör också att ungdomar ofta är de som först får arbete när arbetsmarknaden stärks. Antalet inskrivna arbetslösa unga (18–24 år) har minskat under det senaste året. Under det första kvartalet 2026 var 1 100 ungdomar inskrivna som arbetslösa i Örebro län, 100 färre än samma kvartal 2025. Ungdomsarbetslöshetsnivån var 6,6 procent i Örebro län under det första kvartalet 2026, en lägre siffra än genomsnittet i riket. På riksnivå var motsvarande siffra 7,3 procent. Arbetslösheten var högre bland unga män än unga kvinnor i Örebro län under det första kvartalet 2026. Bland män var ungdomsarbetslösheten 8,5 procent, och bland unga kvinnor var 4,8 procent av arbetskraften inskrivna som arbetslösa.

Hällefors hade den lägsta ungdomsarbetslöshetsnivån i länet under det första kvartalet 2026, 4,2 procent. Näst lägst var ungdomsarbetslösheten i Askersund, 4,8 procent, och Lekeberg, 5,0 procent. I den andra änden av skalan med länets högsta

ungdomsarbetslöshet var Degerfors. Där var ungdomsarbetslösheten 9,1 procent under det första kvartalet 2026.

Hällefors är den kommun i länet där ungdomsarbetslösheten sjunkit mest mellan det första kvartalet 2025 och samma period 2026, med 3,0 procentenheter. Därefter följer Ljusnarsberg och Lekeberg där ungdomsarbetslösheten minskat med 2,2 respektive 1,7 procentenheter.

Figur 14.6 Utvecklingen av ungdomsarbetslösheten som andel av den registerbaserade arbetskraften, Örebro län



Källa: Arbetsförmedlingen

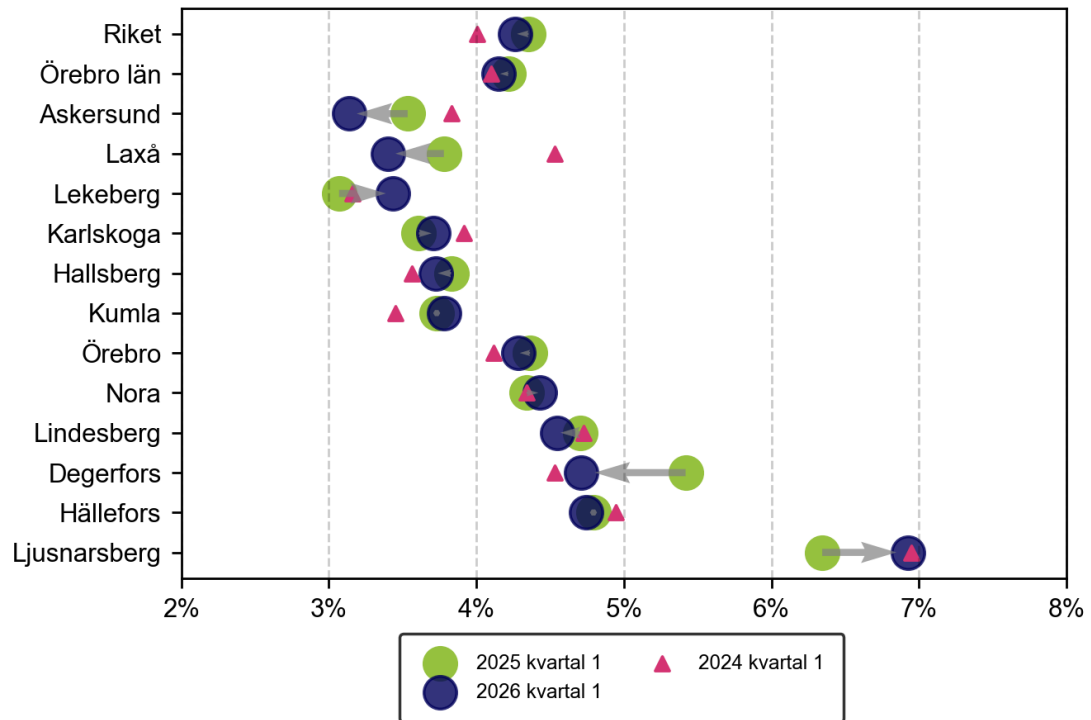
14.5 Inrikes och utrikes födda

Det tar tid att etablera sig på den svenska arbetsmarknaden, och arbetslösheten är därför högre bland utrikes än bland inrikes födda. Bland de 10 000 personer som var inskrivna som arbetslösa i Örebro län under det första kvartalet 2026 var 5 000 personer, eller 50,2 procent, födda i ett annat land än Sverige. Av dessa var 3 800 personer födda i ett land utanför Europa. Totalt sett är 22,2 procent av länets befolkning i åldrarna 16–66 år födda i ett annat land än Sverige.

Arbetslöshetsnivån var högre bland utrikes födda, 15,7 procent, än inrikes födda, 4,2 procent, i Örebro län under det första kvartalet 2026. Den högsta arbetslöshetsnivån bland utrikes födda hade Hällefors kommun, 18,8 procent. Även Degerfors kommun hade en hög arbetslöshetsnivå bland utrikes födda, 17,7 procent. I motsatt ände av

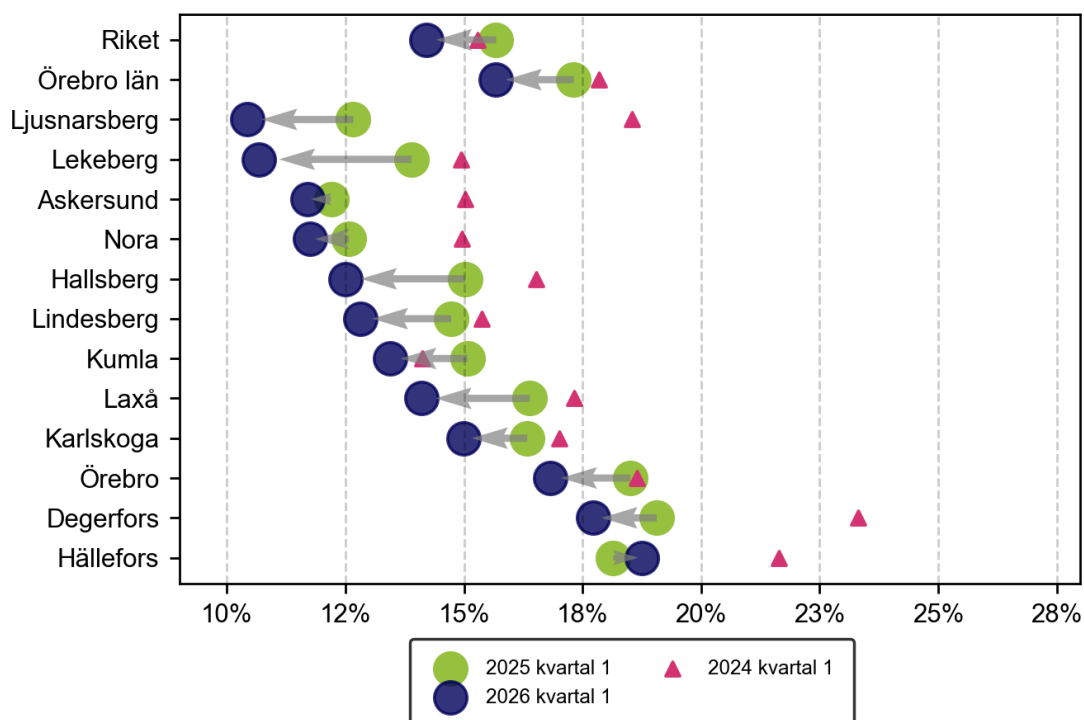
skalan hade Ljusnarsberg och Lekeberg länets lägsta arbetslöshetsnivåer bland utrikes födda, 10,4 respektive 10,7 procent.

Figur 14.7 Utvecklingen av arbetslösheten bland inrikes födda som andel av den registerbaserade arbetskraften, Örebro län



Källa: Arbetsförmedlingen

Figur 14.8 Utvecklingen av arbetslösheten bland utrikes födda som andel av den registerbaserade arbetskraften, Örebro län

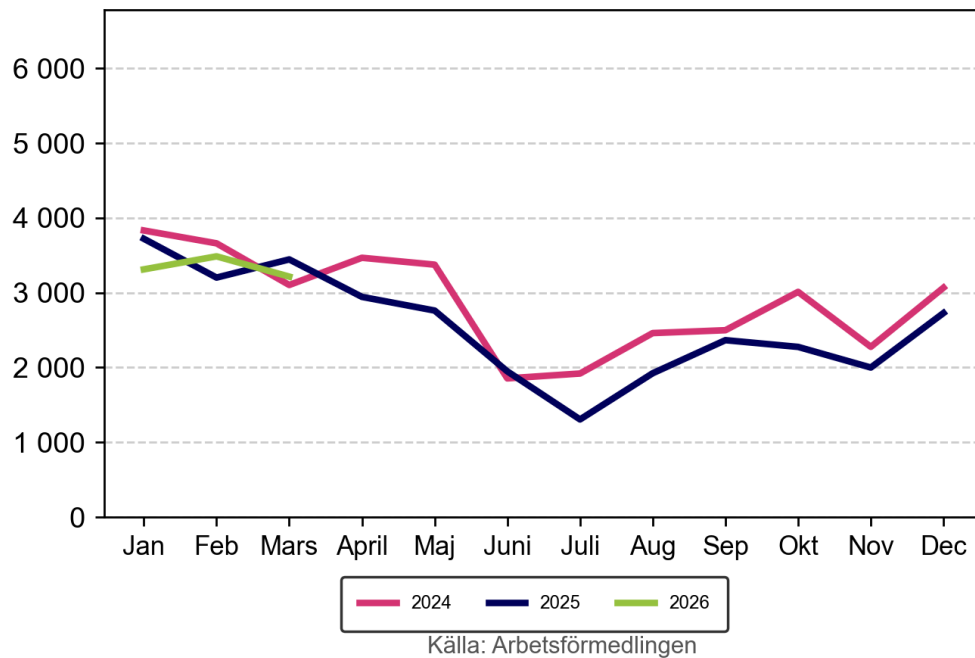


Källa: Arbetsförmedlingen

14.6 Nyanmälda lediga platser

Det publicerades 10 000 platser på Platsbanken i Örebro län under det första kvartalet 2026, 400 platser färre än under samma kvartal 2025. Även på riksnivå var antalet platser på Platsbanken färre under det första kvartalet 2026 än under samma kvartal 2025. Syftet med platsannonseringen är primärt att underlätta matchningen på arbetsmarknaden. Statistiken bör därför användas med viss försiktighet i tolkningen av den totala efterfrågan på arbetskraft.

Det yrke som har varit vanligast på Platsbanken under kvartalet är undersköterskor, hemtjänst, hemsjukvård och äldreboende, men även efterfrågan på vårdbiträden samt städare är stor i länet. På riksnivå är det vanligaste yrket på Platsbanken undersköterskor, hemtjänst, hemsjukvård och äldreboende följt av vårdbiträden samt grundutbildade sjuksköterskor.

Figur 14.9 Antal nyanmälda lediga platser de tre senaste åren, Örebro län**Tabell 14.2 Nyanmälda lediga platser per yrke, Örebro län, kvartal 1 2026**

Yrke	Nya platser
1 Undersköterskor, hemtjänst, hemsjukvård och äldreboende	760
2 Vårdbiträden	760
3 Städare	410
4 Vårdare, boendestödjare	360
5 Grundutbildade sjuksköterskor	330
6 Lager- och terminalpersonal	300
7 Behandlingsassistenter och socialpedagoger m.fl.	280
8 Företagssäljare	220
9 Kriminalvårdare	210
10 Lastbilsförare m.fl.	190

15 Västmanlands län

Mellan det första kvartalet 2025 och samma kvartal 2026 sjönk antalet inskrivna arbetslösa⁴² i Västmanlands län. Under det första kvartalet 2026 var i genomsnitt 11 200 personer inskrivna som arbetslösa, vilket innebär en minskning med 800 personer, eller 7 procent, jämfört med ett år tidigare. I riket minskade antalet inskrivna arbetslösa under perioden med 5 procent. Däremot var antalet inskrivna arbetslösa i länet fler jämfört med samma period två år tidigare. Det har sedan dess blivit 2 procent fler inskrivna arbetslösa. Under det första kvartalet 2026 var det 2 600 av de arbetslösa som fick ett arbete, samtidigt som 2 400 personer skrev in sig som arbetssökande i Västmanlands län.

Enligt siffror från Statistiska centralbyrån (SCB, BAS)⁴³ arbetar 18 procent av den sysselsatta befolkningen inom industrin i Västmanlands län, vilket är en högre andel än i riket totalt sett där 12 procent arbetar inom branschen. Även den offentliga tjänstesektorn står för en högre andel av sysselsättningen, medan den privata tjänstesektorn står för en lägre andel av sysselsättningen än i riket som helhet. Det är 35 procent i Västmanlands län som arbetar inom den offentliga tjänstesektorn och 38 procent som arbetar i den privata tjänstesektorn. Det kan jämföras med 34 procent respektive 45 procent av de sysselsatta i riket. Av kommunerna i länet är det Västerås som har högst andel inom privat tjänstesektor, där 44 procent av de sysselsatta arbetar inom branschen. Norberg har istället lägst andel, där 18 procent är sysselsatta inom branschen. I Norberg arbetar 46 procent i offentlig tjänstesektor, medan motsvarande siffra i Skinnskatteberg är 32 procent, vilket är mest respektive minst av kommunerna i länet. Den mest industritunga kommunen i länet är Fagersta, där 37 procent arbetar inom branschen. Lägst är andelen i Sala, där endast 10 procent arbetar inom industrin.

Västmanlands län hade under det fjärde kvartalet 2025 en sysselsättningsgrad⁴⁴ på 74,0 procent, vilket är lägre än i riket som helhet där den var 75,1 procent. Vid jämförelse inom länet är det Surahammar och Arboga som har högst sysselsättningsgrad, 76,8 respektive 75,8 procent. Den lägsta sysselsättningsgraden hade Fagersta, följt av Skinnskatteberg. Där var nivån 70,4 respektive 70,6 procent.

15.1 Relativ arbetslöshet

Den relativa arbetslöshetsnivån, alltså antalet inskrivna arbetslösa hos Arbetsförmedlingen som andel av den registerbaserade arbetskraften, var 8,1 procent i Västmanlands län under det första kvartalet 2026. Det var den tredje högsta nivån av alla län, bara Skåne län och Södermanlands län hade en högre arbetslöshetsnivå. Arbetslöshetsnivån är högre än i riket som helhet, där arbetslöshetsnivån var 6,7 procent under samma period. Bland män var arbetslösheten 8,3 procent i Västmanlands län under det första kvartalet 2026.

⁴² Antalet arbetslösa avser åldrarna 16–66 år om inget annat anges.

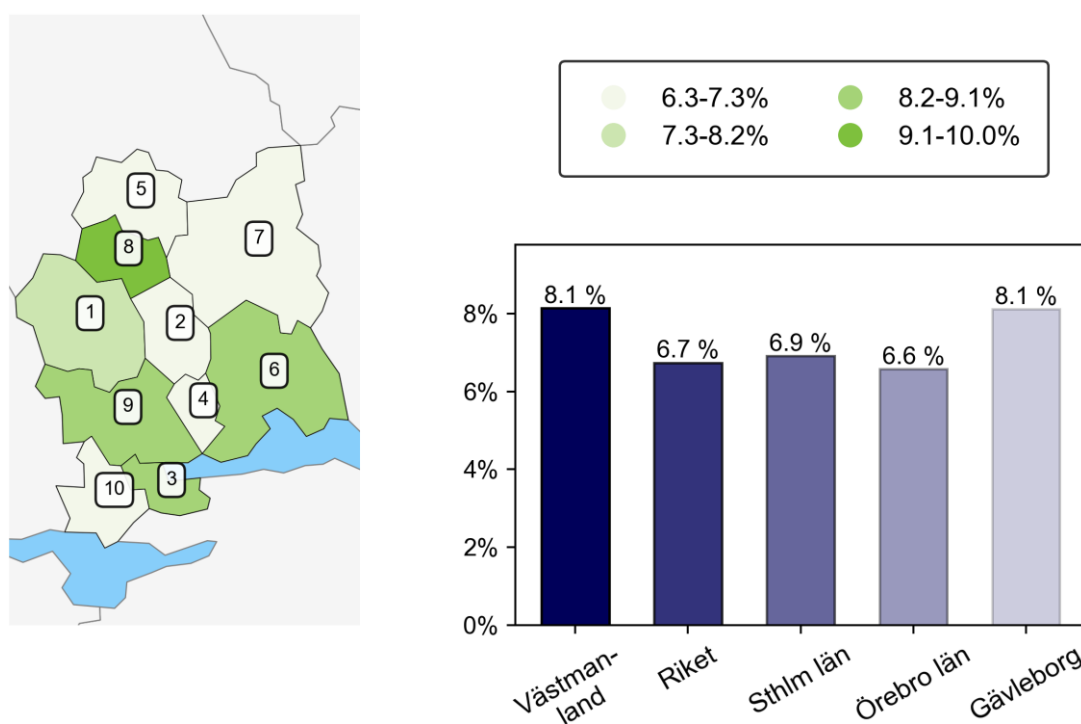
⁴³ Statistiken över antalet sysselsatta per bransch avser arbetsställets belägenhet, 15–74 år, kvartal 4 2025 (preliminär statistik).

⁴⁴ Avser sysselsättningsgraden i åldrarna 16–65 år enligt BAS kvartal 4 2025 (preliminär statistik).

Det är en högre nivå än bland kvinnor, där motsvarande siffra var 8,0 procent.

Även om arbetslöshetsnivån varierar inom Västmanlands län har de flesta kommuner en nivå som är högre än rikets. Fagersta hade den högsta arbetslöshetsnivån i länet under det första kvartalet 2026, 10,0 procent. Näst högst var arbetslöshetsnivån i Västerås, 8,5 procent, och Kungsör, 8,3 procent. I den andra änden av skalan med länets lägsta arbetslöshet var Surahammar. Där var den relativa arbetslöshetsnivån 6,3 procent under det första kvartalet 2026. Även Arboga och Sala tillhörde de kommuner i länet där arbetslösheten var lägre, 6,5 respektive 6,9 procent.

Figur 15.1 Arbetslösa som andel av den registerbaserade arbetskraften, Västmanlands län, kvartal 1 2026



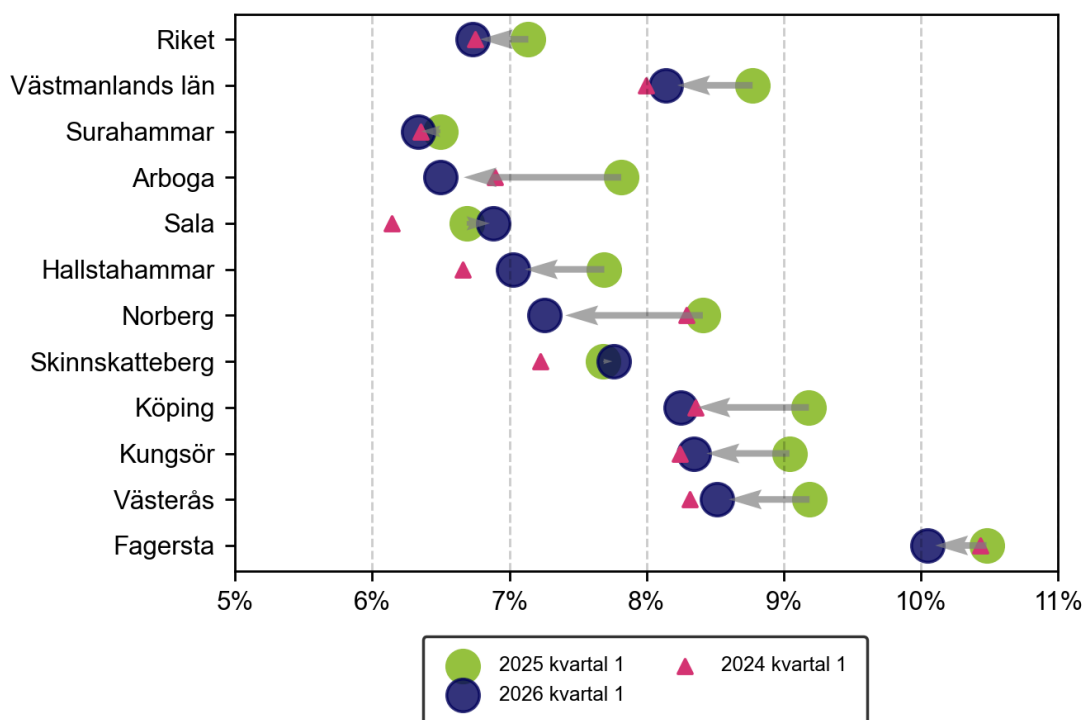
Tabell 15.1 Arbetslösa som andel av den registerbaserade arbetskraften, Västmanlands län, kvartal 1 2026

Nr	Kommun	%	Nr	Kommun	%	Nr	Kommun	%
1	Skinnskatteberg	7,8	2	Surahammar	6,3	3	Kungsör	8,3
4	Hallstahammar	7,0	5	Norberg	7,3	6	Västerås	8,5
7	Sala	6,9	8	Fagersta	10,0	9	Köping	8,2
10	Arboga	6,5						

Under det första kvartalet 2026 var arbetslöshetsnivån i Västmanlands län 0,7 procentenheter lägre än under samma kvartal 2025. Även i riket som helhet har arbetslösheten minskat under perioden. Arbetslösheten har sjunkit i de flesta kommunerna i Västmanlands län under det senaste året. Allra störst minskning har

Arboga haft. Där har arbetslöshetsnivån sjunkit med 1,3 procentenheter mellan det första kvartalet 2025 och samma period 2026. Den näst största minskningen har Norberg haft, där arbetslösheten sjunkit med 1,1 procentenheter under perioden. Arbetslösheten har dock ökat med 0,2 i Sala, den största ökningen av alla kommuner i Västmanlands län. Utvecklingen av relativ arbetslöshet i Västmanlands län under det senaste året visas i figuren nedan. Den rosa triangeln visar utvecklingen sedan det första kvartalet 2024.

Figur 15.2 Utvecklingen av arbetslösheten som andel av den registerbaserade arbetskraften, Västmanlands län



Källa: Arbetsförmedlingen

15.2 Långtidsarbetslöshet

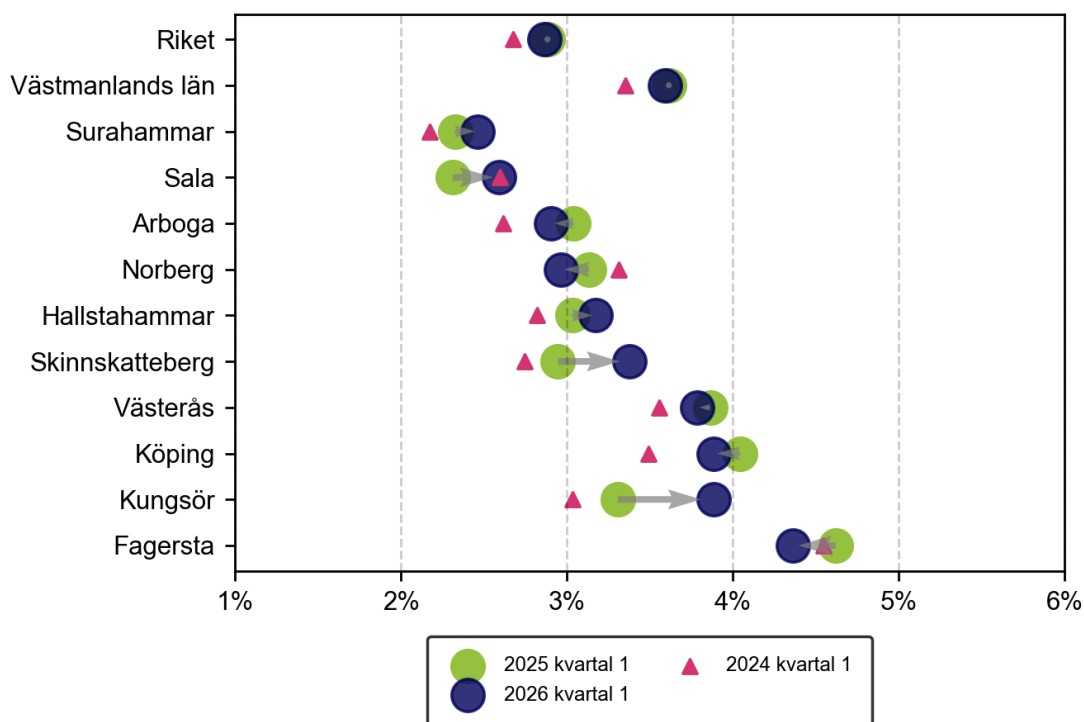
Att motverka långtidsarbetslöshet är ett viktigt fokus för Arbetsförmedlingen, som arbetar både med att förebygga och att bryta långa arbetslöshetsperioder. 5 000 personer i länet hade varit utan arbete i 12 månader eller mer under det första kvartalet 2026, det är samma nivå som under motsvarande kvartal ett år tidigare. Därmed skiljer sig Västmanlands län från riket totalt sett. På riksnivå har långtidsarbetslösheten i stället ökat under perioden.

44 procent av alla inskrivna arbetslösa i Västmanlands län hade varit utan arbete i 12 månader eller mer och räknades därmed som långtidsarbetslösa under det första kvartalet 2026. Andelen är högre än i riket totalt sett, där 43 procent av de arbetslösa räknades som långtidsarbetslösa under perioden. Köping är den kommun i länet där de långtidsarbetslösa utgör den högsta andelen av det totala antalet arbetslösa, 47

procent. Även Kungsör hade en hög andel, 47 procent. I Sala är andelen lägst i länet. Där har 38 procent av de inskrivna arbetslösa varit utan arbete i 12 månader eller mer. Långtidsarbetslösheten som andel av den registerbaserade arbetskraften var 3,6 procent i Västmanlands län under det första kvartalet 2026. Det är en högre nivå än i riket totalt sett där 2,9 procent av arbetskraften var långtidsarbetslösa under perioden.

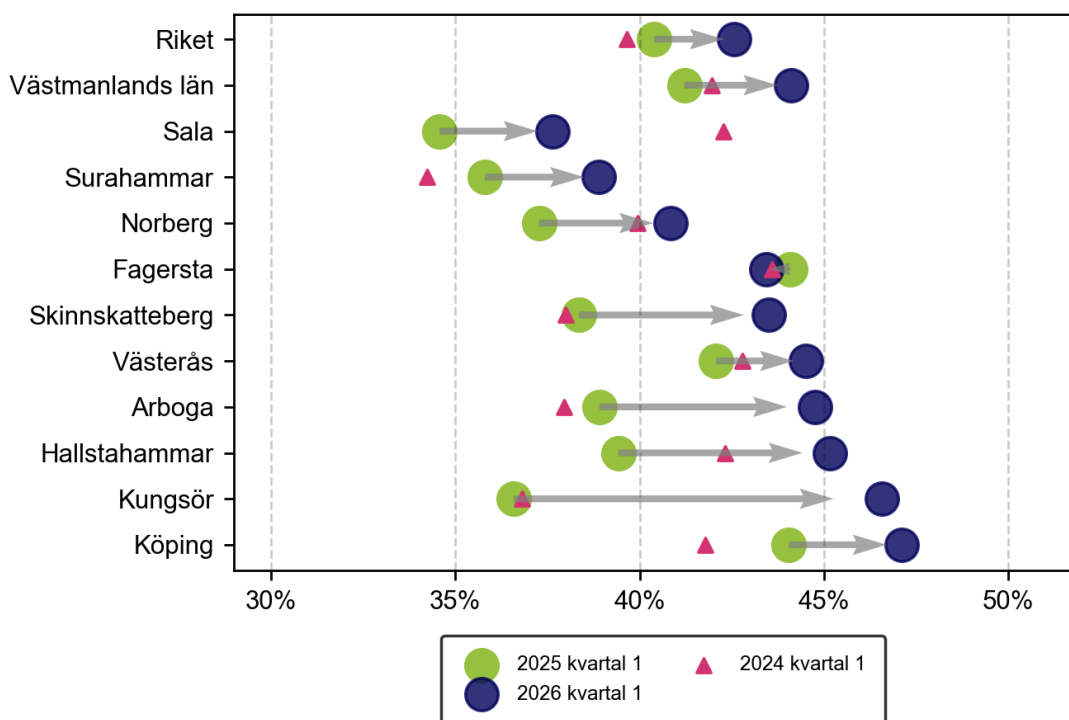
Antalet personer som varit utan arbete i 24 månader eller mer har varit oförändrat i Västmanlands län under det senaste året. Under det första kvartalet 2026 hade 2 700 av de arbetslösa i länet varit utan arbete i 24 månader eller mer, lika många som under samma period 2025.

Figur 15.3 Utvecklingen av långtidsarbetslösheten som andel av den registerbaserade arbetskraften, Västmanlands län



Källa: Arbetsförmedlingen

Figur 15.4 Utvecklingen av långtidsarbetslösheten som andel av totalt antal inskrivna arbetslösa, Västmanlands län



Källa: Arbetsförmedlingen

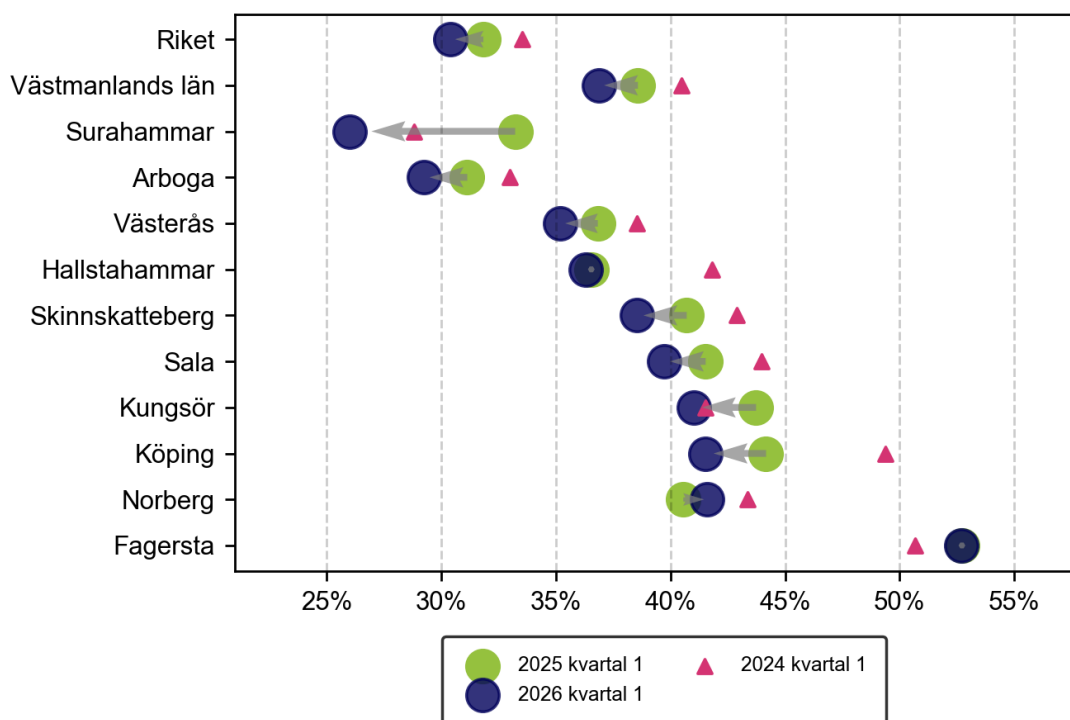
15.3 Högst förgymnasial utbildning

Arbetslöshetsnivån är betydligt lägre bland personer som har fullföljt en gymnasieutbildning, än bland personer som saknar en fullständig gymnasieutbildning eller motsvarande. Antalet inskrivna arbetslösa som saknar en fullständig gymnasieutbildning har sjunkit i Västmanlands län under det senaste året. De kortutbildade inskrivna arbetslösa minskade med 500 personer till 4 100 personer mellan det första kvartalet 2025 och samma kvartal 2026. På riksnivå minskade också antalet inskrivna arbetslösa som saknar fullständig gymnasieutbildning. Under det första kvartalet 2026 var 109 000 personer i gruppen inskrivna som arbetslösa, vilket kan jämföras med 120 000 personer under samma period 2025.

37 procent av de inskrivna arbetslösa i Västmanlands län saknade en gymnasieutbildning eller motsvarande under det första kvartalet 2026. Andelen arbetslösa som saknar en gymnasieutbildning är därmed högre än i riket som helhet, där 30 procent av de inskrivna arbetslösa saknade gymnasieutbildning under perioden. Den kommun i Västmanlands län där andelen kortutbildade var högst var Fagersta, där 53 procent av de inskrivna arbetslösa saknade gymnasieutbildning under perioden. I motsatt ände av skalan var Surahammar, där endast 26 procent av de inskrivna arbetslösa saknade gymnasieutbildning. Arbetslöshetsnivån var 26

procent bland kortutbildade i Västmanlands län under det första kvartalet 2026. I riket som helhet var motsvarande siffra 20 procent. Detta kan jämföras med den relativa arbetslöshetsnivån för befolkningen i stort som var 8,1 procent i Västmanlands län och 6,7 procent i riket under samma period.

Figur 15.5 Utvecklingen av andelen med högst förgymnasial utbildning bland de inskrivna arbetslösa, Västmanlands län



Källa: Arbetsförmedlingen

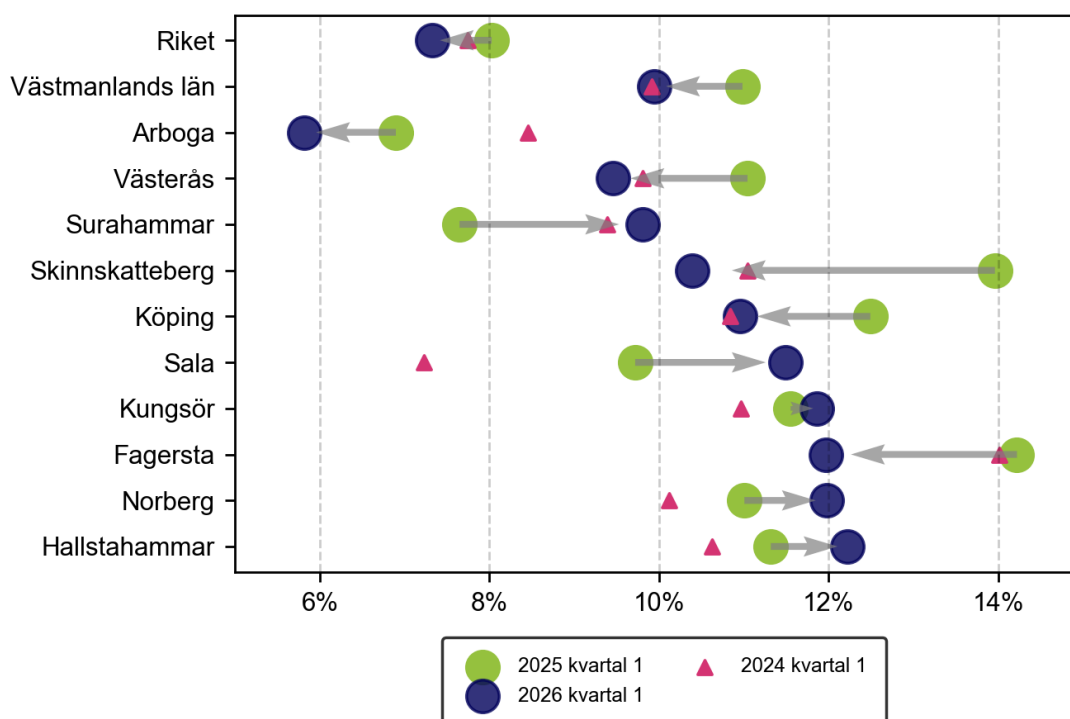
15.4 Ungdomar

Ungdomar är ofta en av de grupper på arbetsmarknaden som drabbas tidigast vid konjunkturella förändringar. Unga har generellt sett en mindre fast förankring på arbetsmarknaden och en högre grad av visstidsanställningar, och därför går ofta ungdomsarbetslösheten upp tidigt vid en konjunkturförsvagning. Samtidigt har ungdomar en hög flexibilitet och mobilitet, vilket gör att arbetslösheten bland unga ofta minskar i ett tidigt stadie när konjunktoren stärks. I genomsnitt var 1 300 ungdomar (18–24 år) inskrivna arbetslösa på Arbetsförmedlingen i Västmanlands län under det första kvartalet 2026. Det är 200 färre ett år tidigare. Västmanlands län har en högre ungdomsarbetslöshetsnivå än riket i stort. Under det första kvartalet 2026 var ungdomsarbetslösheten i Västmanlands län 9,9 procent. Bara Gävleborgs län hade en högre arbetslöshetsnivå bland ungdomar än Västmanlands län. Det kan jämföras med 7,3 procent i riket. Arbetslösheten var högre för unga män än unga kvinnor i Västmanlands län under det första kvartalet 2026. För unga män var arbetslöshetsnivån 11,4 procent och bland de unga kvinnorna var 8,4 procent av arbetskraften inskrivna som arbetslösa.

Allra högst ungdomsarbetslöshet i Västmanlands län under det första kvartalet 2026 hade Hallstahammar, där ungdomsarbetslösheten var 12,2 procent. Därefter följde Norberg och Fagersta där ungdomsarbetslösheten var 12,0 respektive 12,0 procent. I Arboga var ungdomsarbetslösheten 5,8 procent under perioden, lägst av alla kommuner i Västmanlands län.

Störst minskning i ungdomsarbetslöshet mellan det första kvartalet 2025 och samma period 2026 har Skinnskatteberg haft. Där sjönk ungdomsarbetslösheten med 3,6 procentenheter. Även Fagersta och Västerås har haft relativt stora minskningar i ungdomsarbetslöshet under perioden, 2,3 respektive 1,6 procentenheter.

Figur 15.6 Utvecklingen av ungdomsarbetslösheten som andel av den registerbaserade arbetskraften, Västmanlands län



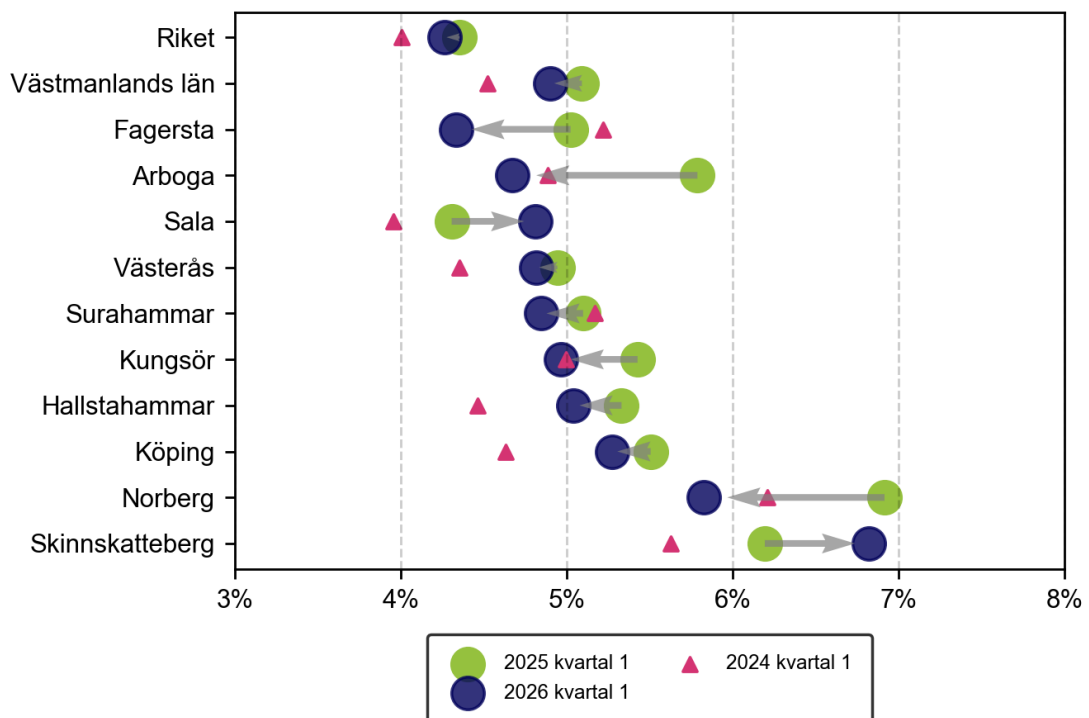
Källa: Arbetsförmedlingen

15.5 Inrikes och utrikes födda

Utrikes födda har generellt sett en högre arbetslöshetsnivå än inrikes födda, eftersom det tar tid att etablera sig på den svenska arbetsmarknaden. 55,9 procent av de inskrivna arbetslösa i Västmanlands län var utrikes födda under det första kvartalet 2026. Av de totalt 11 200 inskrivna arbetslösa var 6 300 utrikes födda, och av dessa var 5 200 personer födda i ett land utanför Europa. 27,6 procent av befolkningen i åldrarna 16–66 år är utrikes födda, vilket visar att utrikes födda är överrepresenterade bland de inskrivna arbetslösa.

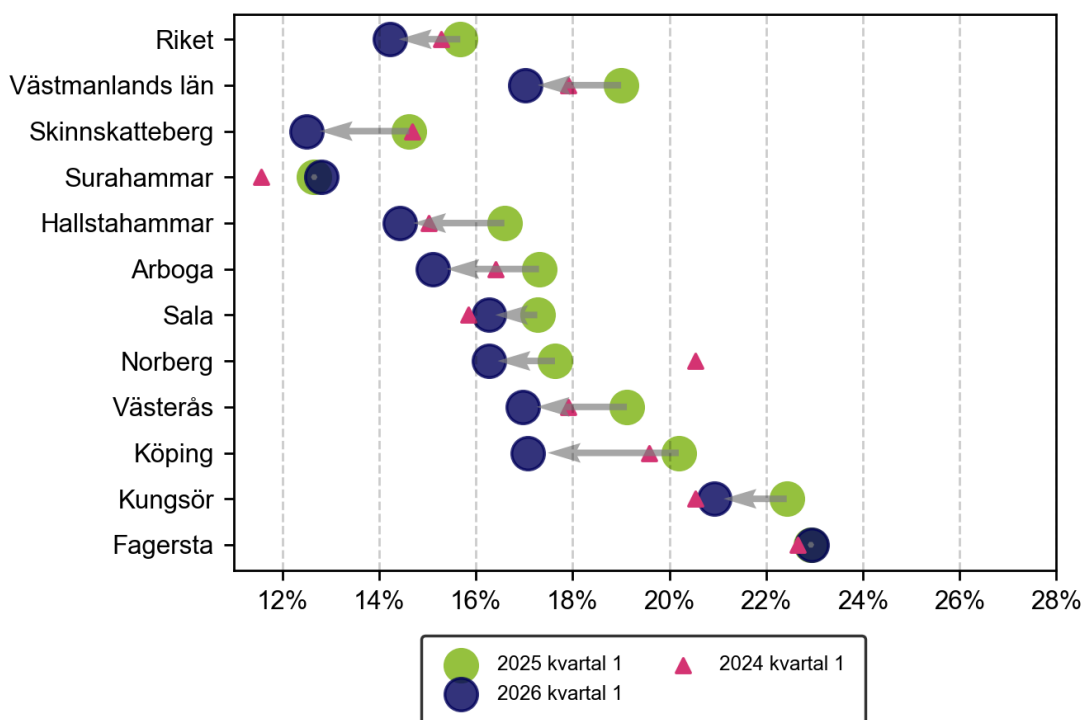
Den relativa arbetslöshetsnivån var 17,0 procent bland utrikes födda i Västmanlands län under det första kvartalet 2026. Det kan jämföras med arbetslöshetsnivån bland inrikes födda som var 4,9 procent under samma period. De lägsta arbetslöshetsnivåerna bland utrikes födda hade Skinnskatteberg och Surahammar, 12,5 respektive 12,8 procent. Länets högsta arbetslöshetsnivåer bland utrikes födda fanns i Fagersta och Kungsör, där arbetslöshetsnivåerna var 23,0 respektive 20,9 procent i gruppen.

Figur 15.7 Utvecklingen av arbetslösheten bland inrikes födda som andel av den registerbaserade arbetskraften, Västmanlands län



Källa: Arbetsförmedlingen

Figur 15.8 Utvecklingen av arbetslösheten bland utrikes födda som andel av den registerbaserade arbetskraften, Västmanlands län

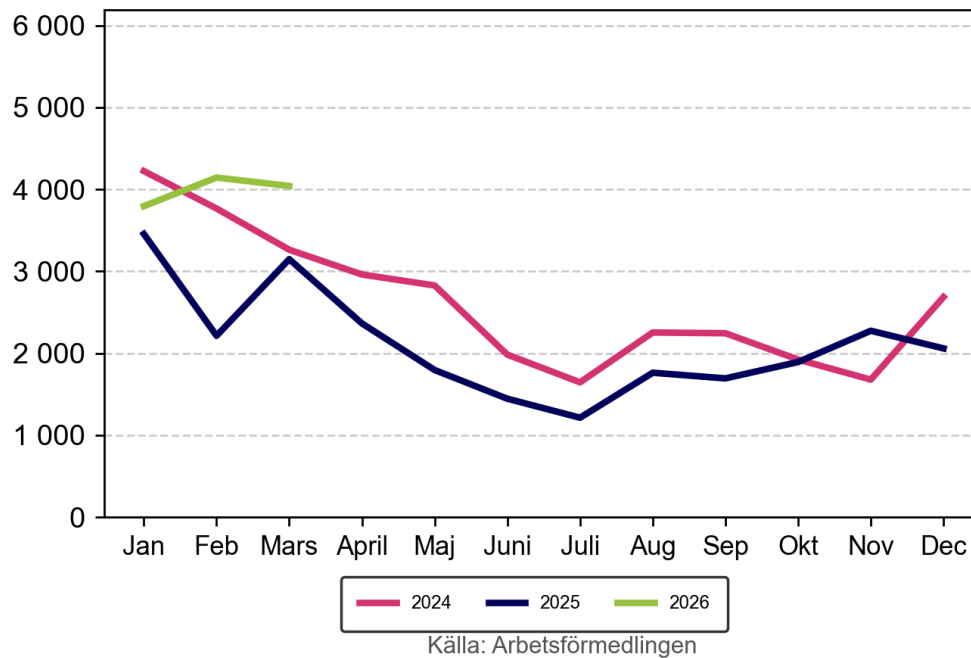


Källa: Arbetsförmedlingen

15.6 Nyanmälda lediga platser

12 000 platser publicerades på Platsbanken i Västmanlands län under det första kvartalet 2026. Det är en ökning med 3 200 platser jämfört med motsvarande kvartal ett år tidigare. På riksnivå minskade dock antalet platser, och var färre under det första kvartalet 2026 än under samma kvartal 2025. Syftet med platsannonseringen är primärt att underlätta matchningen på arbetsmarknaden. Statistiken bör därför användas med viss försiktighet i tolkningen av den totala efterfrågan på arbetskraft.

Det vanligaste yrket på Platsbanken i Västmanlands län har varit undersköterskor, hemtjänst, hemsjukvård och äldreboende under det första kvartalet 2026. Därefter följer yrkena lager- och terminalpersonal samt grundutbildade sjuksköterskor. De vanligaste yrkena på Platsbanken i hela riket under samma period har varit undersköterskor, hemtjänst, hemsjukvård och äldreboende samt vårdbiträden och grundutbildade sjuksköterskor.

Figur 15.9 Antal nyanmälda lediga platser de tre senaste åren, Västmanlands län**Tabell 15.2 Nyanmälda lediga platser per yrke, Västmanlands län, kvartal 1 2026**

Yrke	Nya platser
1 Undersköterskor, hemtjänst, hemsjukvård och äldreboende	4 800
2 Lager- och terminalpersonal	520
3 Grundutbildade sjuksköterskor	340
4 Kundtjänstpersonal	320
5 Städare	220
6 Företagssäljare	220
7 Personliga assistenter	190
8 Övriga kontorsassistenter och sekreterare	160
9 Butikssäljare, fackhandel	130
10 Grundskollärare	120

16 Dalarnas län

I Dalarnas län var i genomsnitt 7 000 personer inskrivna som arbetslösa⁴⁵ hos Arbetsförmedlingen under det första kvartalet 2026. Det är en minskning med 8 procent, eller 600 personer, jämfört med samma kvartal ett år tidigare. Samtidigt minskade antalet inskrivna arbetslösa med 5 procent i riket. Även jämfört med samma kvartal för två år sedan så har antalet inskrivna arbetslösa minskat i länet. Sedan dess har antalet blivit 10 procent färre. I Dalarnas län var det fler som gick från arbetslöshet till arbete (1 900 personer) än som skrev in sig som arbetslösa (1 800 personer) under det första kvartalet 2026.

I Dalarnas län arbetar en högre andel inom industrin än i riket totalt sett, visar statistik från Statistiska centralbyrån (SCB, BAS)⁴⁶. 16 procent av den sysselsatta befolkningen i Dalarnas län arbetar inom branschen jämfört med 12 procent i riket. Även den offentliga tjänstesektorn står för en högre andel av sysselsättningen, medan den privata tjänstesektorn står för en lägre andel av sysselsättningen än i riket som helhet. 38 procent av de sysselsatta i Dalarnas län arbetar inom den offentliga tjänstesektorn och 34 procent arbetar i den privata tjänstesektorn, vilket kan jämföras med 34 procent respektive 45 procent av de sysselsatta i hela riket. Den kommun i länet med störst andel som arbetar inom privat tjänstesektor är Leksand, där det är 46 procent som är sysselsatta i branschen. Lägst andel sysselsatta inom privata tjänstesektorn (21 procent) har Säter. I Säter arbetar 51 procent i offentlig tjänstesektor, medan motsvarande siffra i Ludvika är 26 procent, vilket är mest respektive minst av kommunerna i länet. Den mest industritunga kommunen i länet är Ludvika, där 40 procent arbetar inom branschen. Lägst är andelen i Orsa, där endast 7 procent arbetar inom industrin.

Sysselsättningsgraden⁴⁷ är i Dalarnas län högre än i riket som helhet. Under det fjärde kvartalet 2025 var den 77,1 procent, vilket kan jämföras med sysselsättningsgraden i riket som var 75,1 procent. Malung-Sälen var den kommun som hade högst sysselsättningsgrad i länet, 80,3 procent. I Gagnef var sysselsättningsgraden 80,3 procent, vilket var näst högst i länet. I Borlänge och Avesta kommun var sysselsättningsgraden lägst, 74,2 respektive 74,3 procent.

16.1 Relativ arbetslöshet

Arbetslösheten är lägre än riksgenomsnittet i Dalarnas län. Under det första kvartalet 2026 var den relativa arbetslöshetsnivån (antalet inskrivna arbetslösa som andel av den registerbaserade arbetskraften) 5,2 procent i Dalarnas län. Det kan jämföras med 6,7 procent i riket som helhet. Arbetslösheten var högre för män än kvinnor i Dalarnas län under det första kvartalet 2026. För män var arbetslöshetsnivån 5,5 procent och bland kvinnorna var 4,8 procent av arbetskraften inskrivna som arbetslösa.

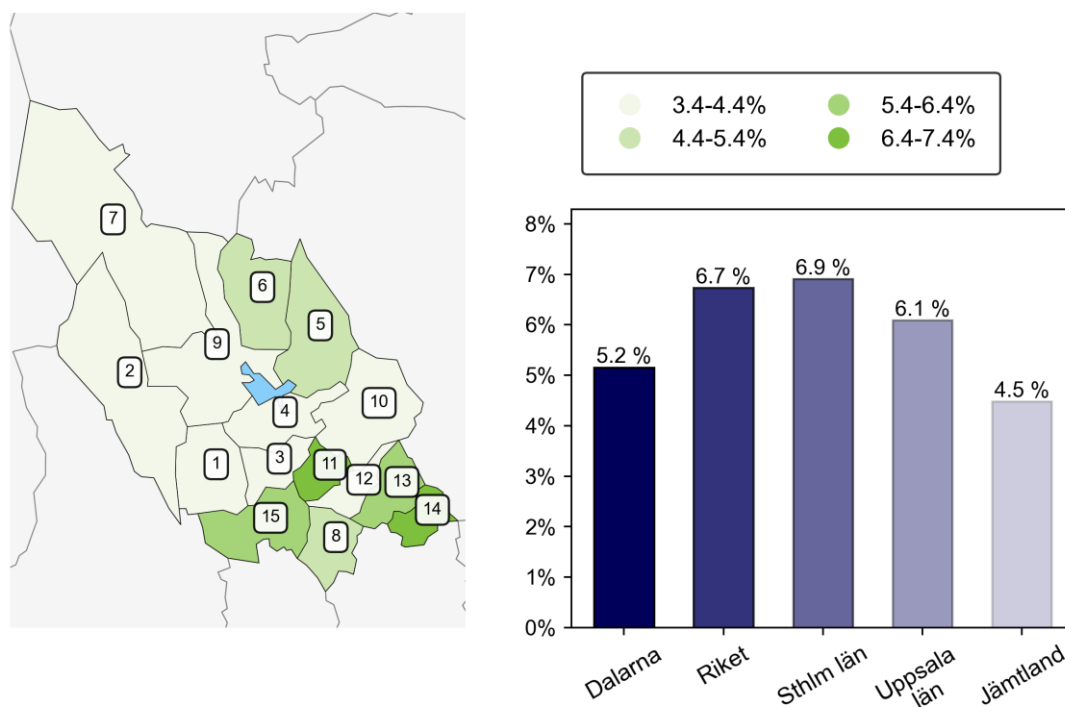
⁴⁵ Antalet arbetslösa avser åldrarna 16–66 år om inget annat anges.

⁴⁶ Statistiken över antalet sysselsatta per bransch avser arbetsställets belägenhet, 15–74 år, kvartal 4 2025 (preliminär statistik).

⁴⁷ Avser sysselsättningsgraden i åldrarna 16–65 år enligt BAS kvartal 4 2025 (preliminär statistik).

Även om arbetslöshetsnivån varierar inom Dalarnas län har de flesta kommuner en nivå som är lägre än rikets. Den lägsta arbetslösheten i länet har Mora, där 3,4 procent av arbetskraften var inskrivna som arbetslösa under det första kvartalet 2026. Även Malung-Sälen och Gagnef tillhörde de kommuner i länet där arbetslösheten var som lägst, 3,5 respektive 3,6 procent. Avesta var den kommun som hade den högsta arbetslösheten under perioden, 7,4 procent. Därefter hade Borlänge och Ludvika de högsta arbetslöshetsnivåerna i länet, 7,2 respektive 6,1 procent.

Figur 16.1 Arbetslösa som andel av den registerbaserade arbetskraften, Dalarnas län, kvartal 1 2026



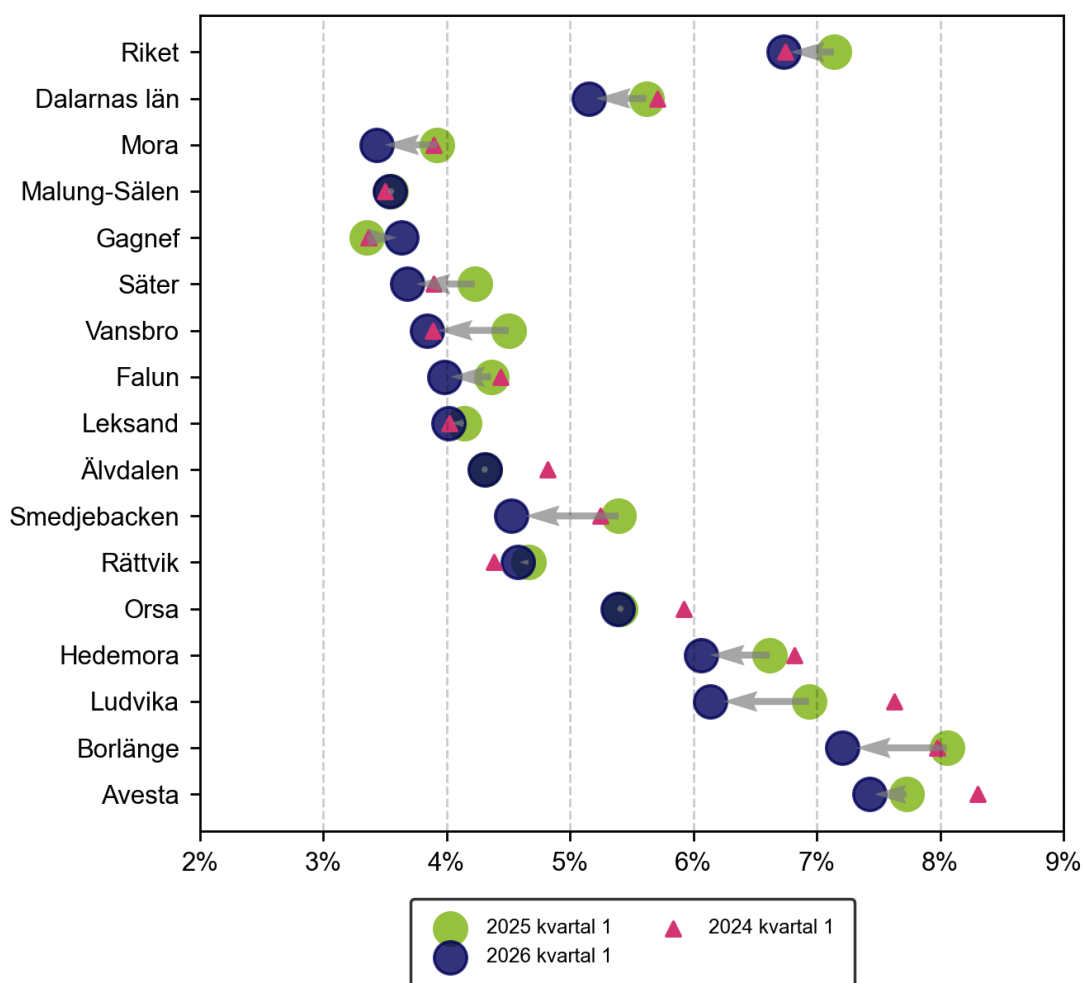
Tabell 16.1 Arbetslösa som andel av den registerbaserade arbetskraften, Dalarnas län, kvartal 1 2026

Nr	Kommun	%	Nr	Kommun	%	Nr	Kommun	%
1	Vansbro	3,8	2	Malung-Sälen	3,5	3	Gagnef	3,6
4	Leksand	4,0	5	Rättvik	4,6	6	Orsa	5,4
7	Älvdalen	4,3	8	Smedjebacken	4,5	9	Mora	3,4
10	Falun	4,0	11	Borlänge	7,2	12	Säter	3,7
13	Hedemora	6,1	14	Avesta	7,4	15	Ludvika	6,1

Under det första kvartalet 2026 var arbetslöshetsnivån i Dalarnas län 0,4 procentenheter lägre än under samma kvartal 2025. Dalarnas län följer därmed samma mönster som riket i stort, där arbetslöshetsnivån också sjunkit under perioden. Majoriteten av kommunerna i Dalarnas län hade en lägre arbetslöshet under det första kvartalet 2026 än under samma kvartal 2025. Den största minskningen hade Borlänge, där arbetslöshetsnivån sjönk med 0,9 procentenheter

under perioden. Därefter följer Smedjebacken med en minskning på 0,9 procentenheter. I Gagnef ökade däremot arbetslöshetsnivån med 0,2 procentenheter under samma period. Utvecklingen av relativ arbetslöshet i Dalarnas län under det senaste året visas i figuren nedan. Den rosa triangeln visar utvecklingen sedan det första kvartalet 2024.

Figur 16.2 Utvecklingen av arbetslösheten som andel av den registerbaserade arbetskraften, Dalarnas län



Källa: Arbetsförmedlingen

16.2 Långtidsarbetslöshet

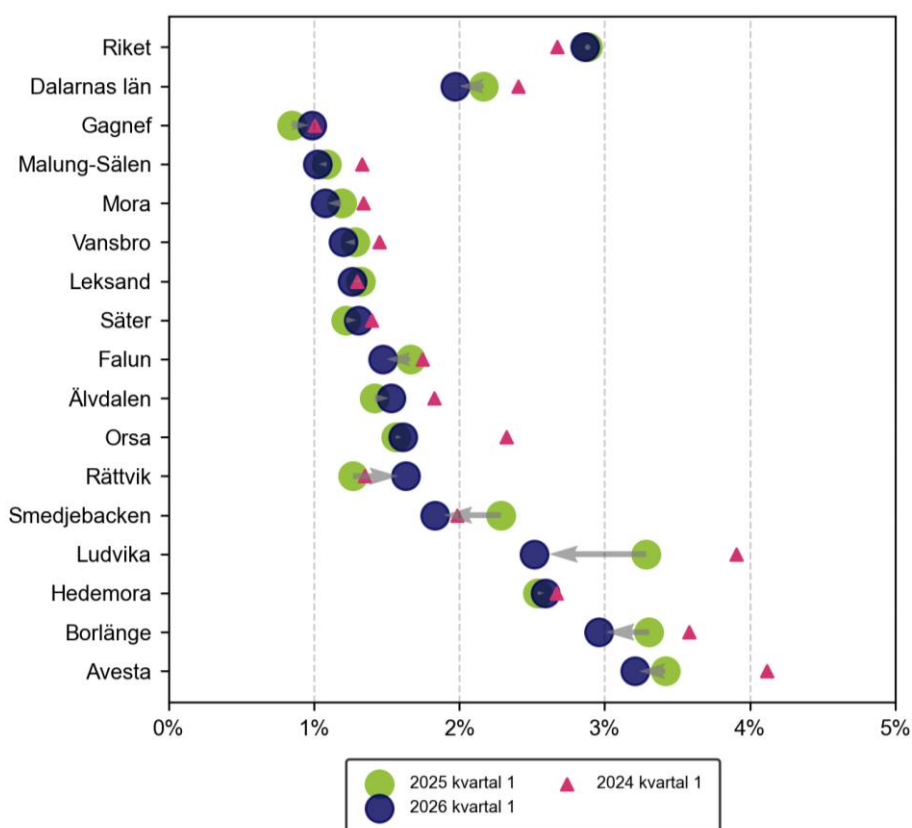
Långtidsarbetslöshet är en av de största utmaningarna på svensk arbetsmarknad, eftersom en längre tid i arbetslöshet i sig är en försvårande faktor för att få ett arbete. I Dalarnas län har dock antalet långtidsarbetslösa minskat under det senaste året. 2 700 personer i länet hade varit utan arbete i 12 månader eller mer under det första kvartalet 2026, vilket är 200 personer, eller 8 procent, färre än under motsvarande kvartal ett år tidigare. Därmed skiljer sig Dalarnas län från riket totalt sett. På

riksnivå har långtidsarbetslösheten i stället ökat under perioden.

38 procent av alla inskrivna arbetslösa i Dalarnas län hade varit utan arbete i 12 månader eller mer och räknades därmed som långtidsarbetslösa under det första kvartalet 2026. Andelen är lägre än i riket totalt sett, där 43 procent av de arbetslösa räknades som långtidsarbetslösa under perioden. Den kommun i länet där långtidsarbetslösa utgör den lägsta andelen av de inskrivna arbetslösa är Gagnef, där endast 27 procent av de inskrivna arbetslösa räknas som långtidsarbetslösa. Även i Malung-Sälen är andelen låg, 29 procent. Avesta har i stället den högsta andelen långtidsarbetslösa. Där har hela 43 procent av de inskrivna arbetslösa varit utan arbete i 12 månader eller mer. En lägre andel av arbetskraften var långtidsarbetslös i Dalarnas län än i riket under det första kvartalet 2026. 2,0 procent av arbetskraften i Dalarnas län var långtidsarbetslös under perioden, jämfört med 2,9 procent i riket.

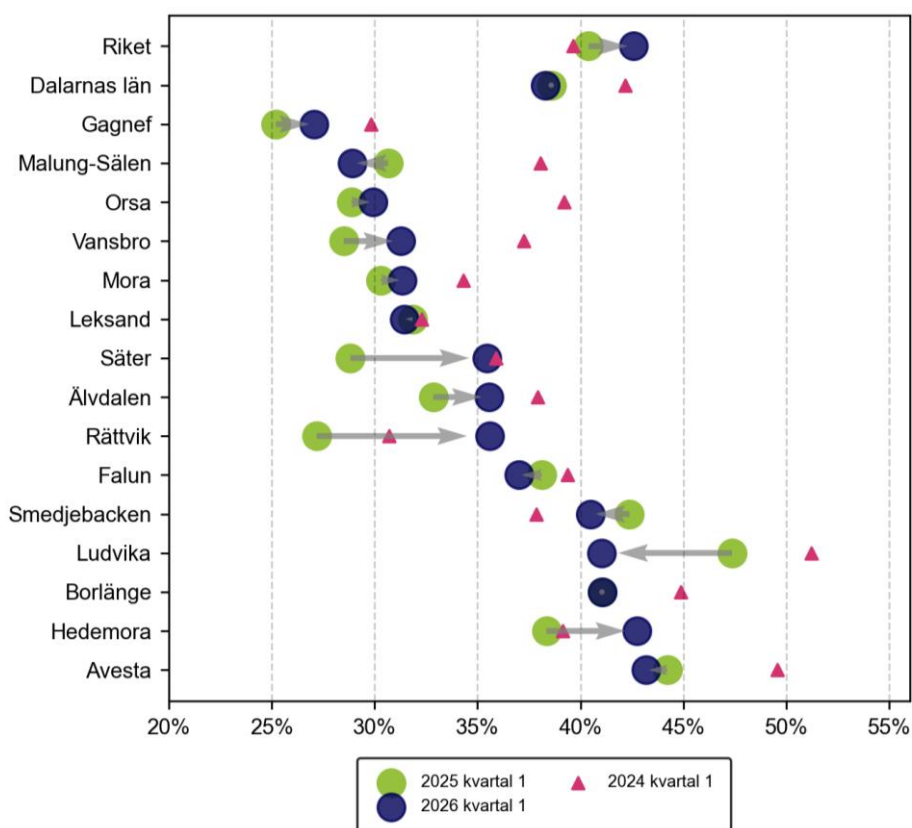
Antalet personer som varit utan arbete i minst två år har blivit färre i Dalarnas län. 1 400 arbetslösa i länet hade varit utan arbete i 24 månader eller mer under det första kvartalet 2026. Det är en minskning från 1 700 personer ett år tidigare.

Figur 16.3 Utvecklingen av långtidsarbetslösheten som andel av den registerbaserade arbetskraften, Dalarnas län



Källa: Arbetsförmedlingen

Figur 16.4 Utvecklingen av långtidsarbetslösheten som andel av totalt antal inskrivna arbetslösa, Dalarnas län



Källa: Arbetsförmedlingen

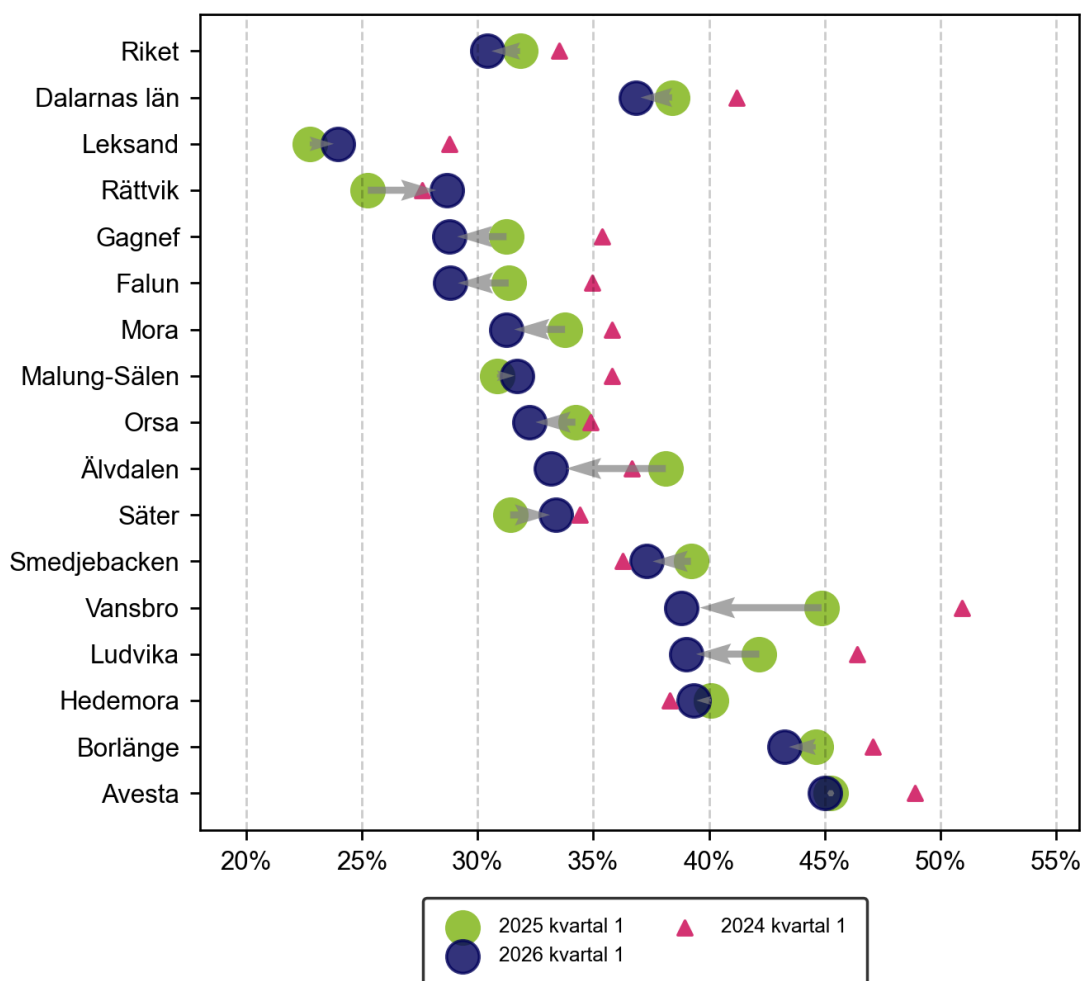
16.3 Högst förgymnasial utbildning

En viktig faktor för att etablera sig på svensk arbetsmarknad är en fullföljd gymnasieutbildning, eller en utbildning på motsvarande nivå. För personer som saknar en sådan utbildning är arbetslöshetsnivån högre, och det är vanligare att personer fastnar i längre tider av arbetslöshet. Antalet inskrivna arbetslösa som saknar en fullständig gymnasieutbildning har sjunkit i Dalarnas län under det senaste året. De kortutbildade inskrivna arbetslösa minskade med 300 personer till 2 600 personer mellan det första kvartalet 2025 och samma kvartal 2026. Även på riksnivå sjönk antalet kortutbildade inskrivna arbetslösa under perioden, från 120 000 till 109 000 personer.

37 procent av de inskrivna arbetslösa i Dalarnas län saknade en gymnasieutbildning eller motsvarande under det första kvartalet 2026. Andelen arbetslösa som saknar en gymnasieutbildning är därmed högre än i riket som helhet, där 30 procent av de inskrivna arbetslösa saknade gymnasieutbildning under perioden. På kommunnivå var Avesta den kommun i länet med den allra högsta andelen inskrivna arbetslösa som saknar gymnasieutbildning, 45 procent. Lägst andel kortutbildade hade Leksand, där 24 procent av de inskrivna arbetslösa saknade en gymnasieutbildning under perioden. Bland personer som saknar en fullständig gymnasieutbildning var

arbetslöshetsnivån 16 procent i Dalarnas län under det första kvartalet 2026. Det kan jämföras med den totala arbetslöshetsnivån i länet, som var 5,2 procent. På riksnivå var motsvarande andelar 20 procent för personer som saknar gymnasieutbildning och 6,7 procent för befolkningen totalt sett.

Figur 16.5 Utvecklingen av andelen med högst förgymnasial utbildning bland de inskrivna arbetslösa, Dalarnas län



Källa: Arbetsförmedlingen

16.4 Ungdomar

Arbetslösheten är generellt sett högre bland ungdomar än bland befolkningen i stort, och ungdomar tenderar också att påverkas tidigt vid både positiva och negativa konjunkturförändringar. Antalet inskrivna arbetslösa unga (18–24 år) har minskat under det senaste året. Under det första kvartalet 2026 var 800 ungdomar inskrivna som arbetslösa i Dalarnas län, 100 färre än samma kvartal 2025.

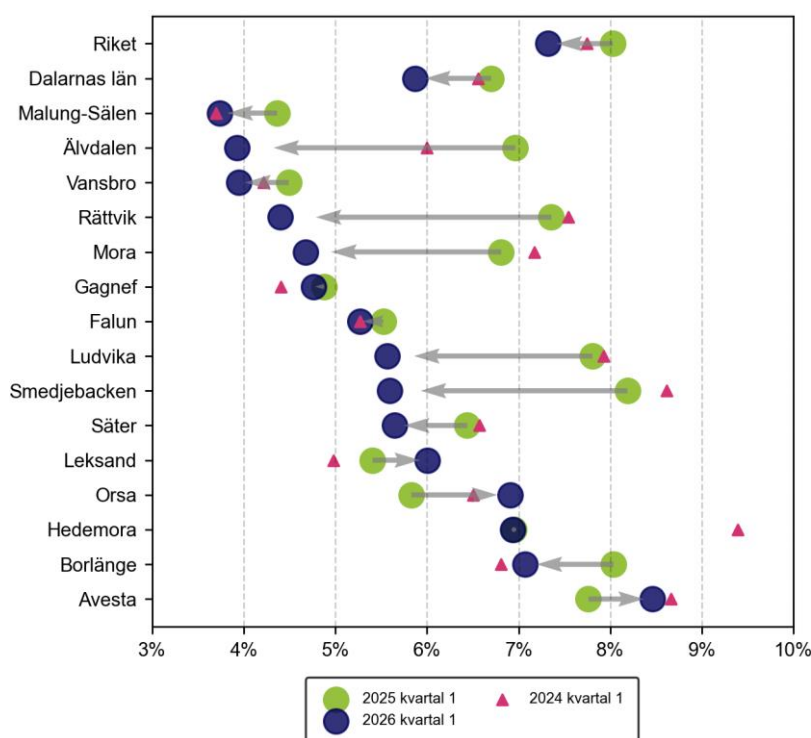
Ungdomsarbetslöshetsnivån, alltså antalet inskrivna arbetslösa ungdomar som andel av arbetskraften, var 5,9 procent i Dalarnas län under det första kvartalet 2026. Det

är en lägre nivå än i riket, där motsvarande siffra var 7,3 procent under perioden. Bland unga män var arbetslösheten 7,1 procent i Dalarnas län under det första kvartalet 2026. Det är en högre nivå än bland unga kvinnor, där motsvarande siffra var 4,5 procent.

Allra lägst ungdomsarbetslöshet i Dalarnas län under det första kvartalet 2026 hade Malung-Sälen, där ungdomsarbetslösheten var 3,7 procent. Därefter följde Älvdalen och Vansbro där ungdomsarbetslösheten var 3,9 respektive 3,9 procent. I Avesta var ungdomsarbetslösheten 8,5 procent under perioden, högst av alla kommuner i Dalarnas län.

Älvdalen är den kommun i länet där ungdomsarbetslösheten sjunkit mest mellan det första kvartalet 2025 och samma period 2026, med 3,0 procentenheter. Därefter följer Rättvik och Smedjebacken där ungdomsarbetslösheten minskat med 3,0 respektive 2,6 procentenheter.

Figur 16.6 Utvecklingen av ungdomsarbetslösheten som andel av den registerbaserade arbetskraften, Dalarnas län



Källa: Arbetsförmedlingen

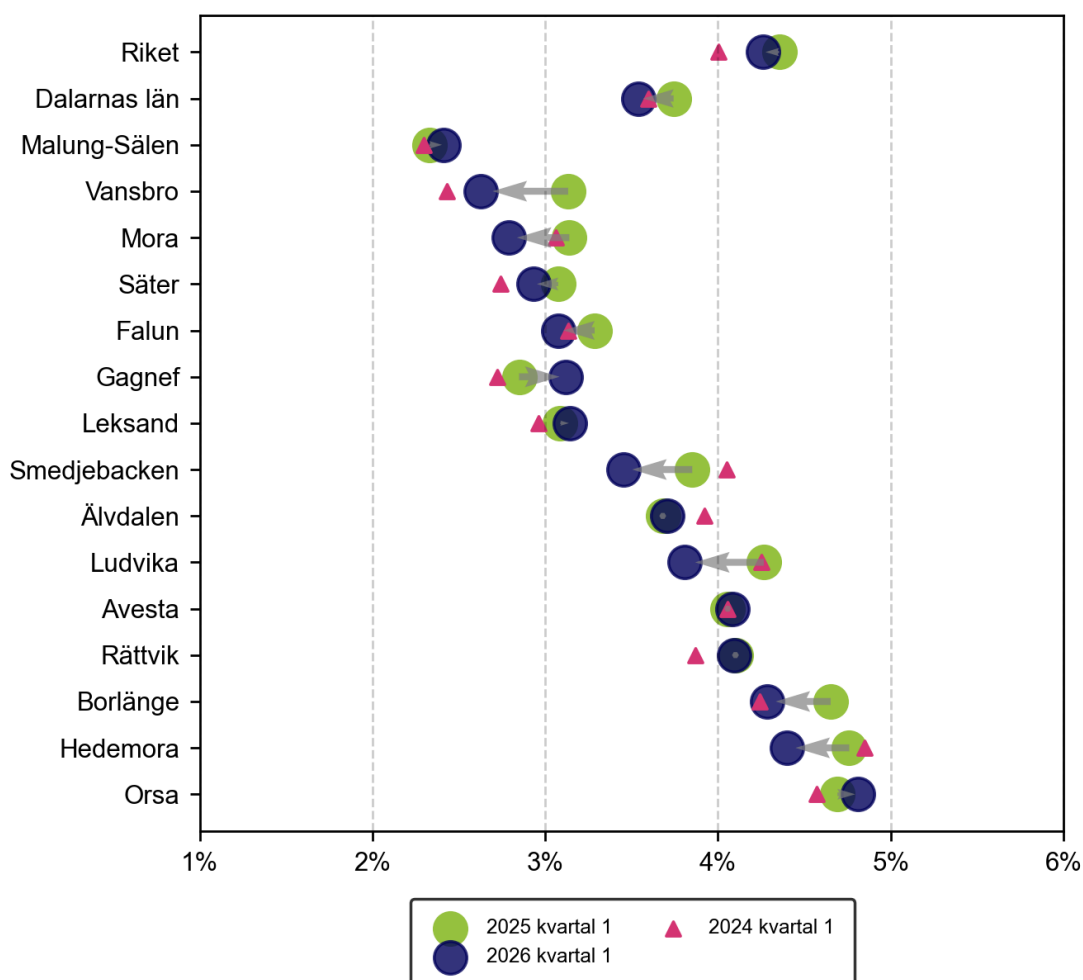
16.5 Inrikes och utrikes födda

Arbetslösheten är generellt sett högre bland utrikes än bland inrikes födda. Det finns flera faktorer bakom att det tar tid att etablera sig på arbetsmarknaden i Sverige, och skillnaderna brukar minska i takt med att vistelsetiden i Sverige ökar. 42,0 procent av de inskrivna arbetslösa i Dalarnas län var utrikes födda under det första kvartalet 2026. Av de totalt 7 000 inskrivna arbetslösa var 2 900 utrikes födda, och av dessa

var 2 300 personer födda i ett land utanför Europa. 16,9 procent av befolkningen i åldrarna 16–66 år är utrikes födda, vilket visar att utrikes födda är överrepresenterade bland de inskrivna arbetslösa.

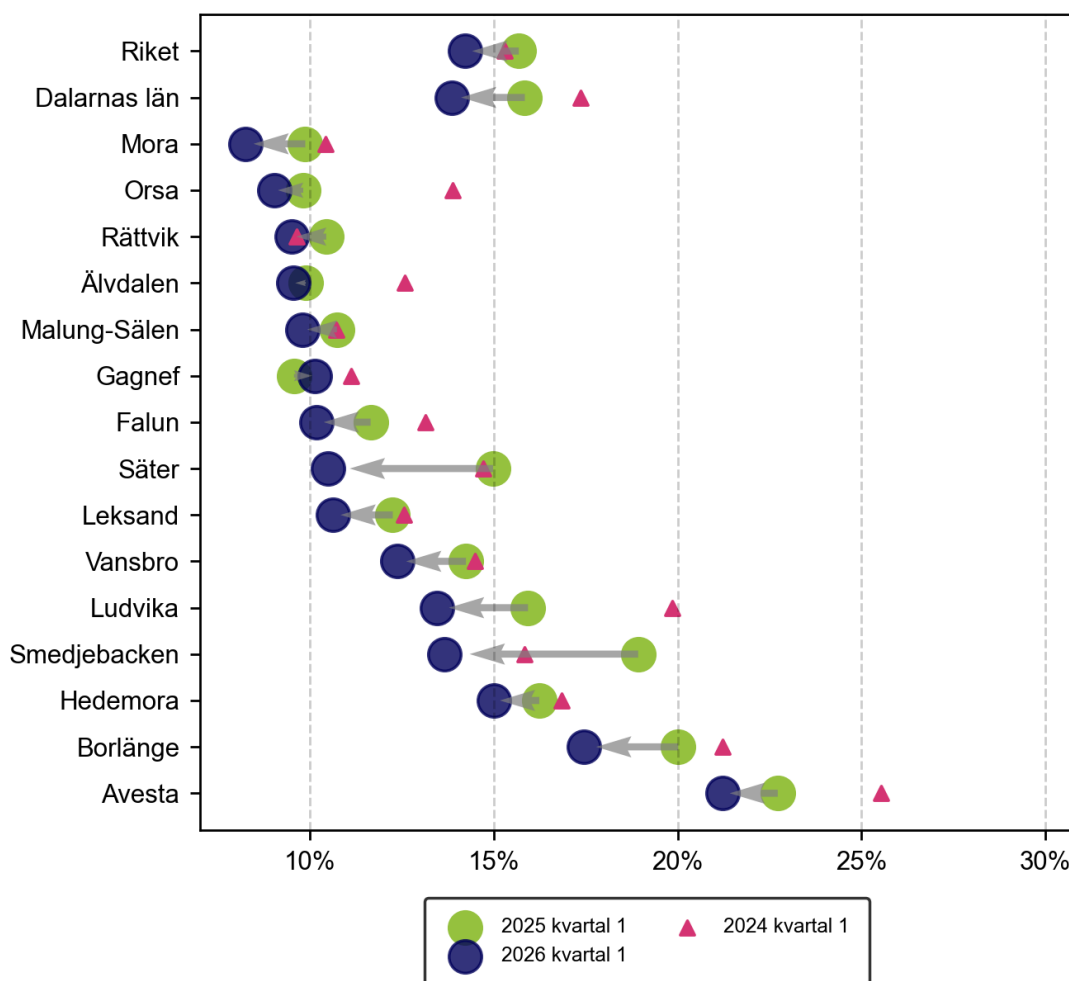
Arbetslöshetsnivån var högre bland utrikes födda, 13,8 procent, än inrikes födda, 3,5 procent, i Dalarnas län under det första kvartalet 2026. Den högsta arbetslöshetsnivån bland utrikes födda hade Avesta kommun, 21,2 procent. Även Borlänge kommun hade en hög arbetslöshetsnivå bland utrikes födda, 17,4 procent. I motsatt ände av skalan hade Mora och Orsa länets lägsta arbetslöshetsnivåer bland utrikes födda, 8,2 respektive 9,0 procent.

Figur 16.7 Utvecklingen av arbetslösheten bland inrikes födda som andel av den registerbaserade arbetskraften, Dalarnas län



Källa: Arbetsförmedlingen

Figur 16.8 Utvecklingen av arbetslösheten bland utrikes födda som andel av den registerbaserade arbetskraften, Dalarnas län

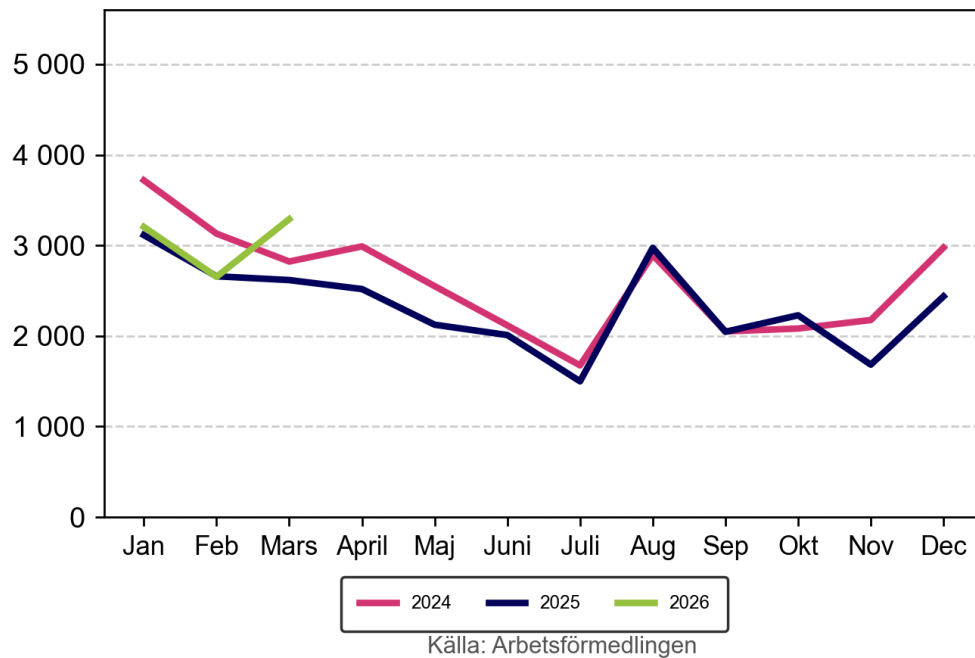


Källa: Arbetsförmedlingen

16.6 Nyanmälda lediga platser

Under det första kvartalet 2026 publicerades 9 100 platser på Platsbanken i Dalarnas län. Det är 800 fler än under motsvarande kvartal 2025. På riksnivå minskade dock antalet platser, och var färre under det första kvartalet 2026 än under samma kvartal 2025. Syftet med platsannonseringen är primärt att underlätta matchningen på arbetsmarknaden. Statistiken bör därför användas med viss försiktighet i tolkningen av den totala efterfrågan på arbetskraft.

Det yrke som har varit vanligast på Platsbanken under kvartalet är undersköterskor, hemtjänst, hemsjukvård och äldreboende, men även efterfrågan på grundutbildade sjuksköterskor samt vårdbiträden är stor i länet. På riksnivå är det vanligaste yrket på Platsbanken undersköterskor, hemtjänst, hemsjukvård och äldreboende följt av vårdbiträden samt grundutbildade sjuksköterskor.

Figur 16.9 Antal nyanmälda lediga platser de tre senaste åren, Dalarnas län**Tabell 16.2 Nyanmälda lediga platser per yrke, Dalarnas län, kvartal 1 2026**

Yrke		Nya platser
1	Undersköterskor, hemtjänst, hemsjukvård och äldreboende	1 160
2	Grundutbildade sjuksköterskor	410
3	Vårdbiträden	400
4	Personliga assistenter	370
5	Lager- och terminalpersonal	330
6	Grundskollärare	320
7	Kundtjänstpersonal	300
8	Restaurang- och köksbiträden m.fl.	260
9	Städare	230
10	Träarbetare, snickare m.fl.	180

17 Gävleborgs län

Mellan det första kvartalet 2025 och samma kvartal 2026 sjönk antalet inskrivna arbetslösa⁴⁸ i Gävleborgs län. Under det första kvartalet 2026 var i genomsnitt 11 100 personer inskrivna som arbetslösa, vilket innebär en minskning med 1 100 personer, eller 9 procent, jämfört med ett år tidigare. I riket minskade antalet inskrivna arbetslösa under perioden med 5 procent. Även jämfört med samma kvartal för två år sedan så har antalet inskrivna arbetslösa minskat i länet. Sedan dess har antalet blivit 10 procent färre. Under det första kvartalet 2026 var det 2 500 av de arbetslösa som fick ett arbete, samtidigt som 2 100 personer skrev in sig som arbetssökande i Gävleborgs län.

Den offentliga tjänstesektorn sysselsätter en högre andel i Gävleborgs län jämfört med i riket totalt sett, enligt statistik från Statistiska centralbyrån (SCB, BAS)⁴⁹. I Gävleborgs län arbetar 39 procent av den sysselsatta befolkningen inom branschen vilket kan jämföras med 34 procent i riket. Även industrin står för en högre andel av sysselsättningen, medan den privata tjänstesektorn står för en lägre andel av sysselsättningen än i riket som helhet. Den privata tjänstesektorn sysselsätter 36 procent av de som arbetar i Gävleborgs län, medan 45 procent arbetar inom branschen i riket. 15 procent arbetar inom industrin, vilket kan jämföras med 12 procent av de sysselsatta i hela riket. I Gävle kommun arbetar 42 procent av de sysselsatta inom privat tjänstesektor, vilket är den högsta andelen i länet. I Hofors arbetar 21 procent i privat tjänstesektor, vilket är den lägsta andelen i länet. Bollnäs har störst andel som arbetar inom offentlig tjänstesektor, 44 procent, medan Ovanåker har minst andel, 30 procent. I Hofors sysselsätter industrin en större andel än i någon av de andra kommunerna i länet, där 36 procent arbetar inom branschen. Den minsta andelen (8 procent) har Gävle.

I Gävleborgs län är det en större andel som är sysselsatta än i riket som genomsnitt. Sysselsättningsgraden⁵⁰ var under det fjärde kvartalet 2025 75,2 procent, medan den i riket var 75,1 procent. Den högsta sysselsättningsgraden i länet, 77,2 procent, hade Ovanåker följt av Hudiksvall, där sysselsättningsgraden var 77,1 procent. Den lägsta sysselsättningsgraden hade Söderhamn, följt av Nordanstig. Där var nivån 72,9 respektive 74,3 procent.

17.1 Relativ arbetslöshet

Den relativa arbetslöshetsnivån, alltså antalet inskrivna arbetslösa hos Arbetsförmedlingen som andel av den registerbaserade arbetskraften, var 8,1 procent i Gävleborgs län under det första kvartalet 2026. Arbetslöshetsnivån är högre än i riket som helhet, där arbetslöshetsnivån var 6,7 procent under samma period. Bland män var arbetslösheten 8,4 procent i Gävleborgs län under det första kvartalet 2026. Det är en högre nivå än bland kvinnor, där motsvarande siffra var 7,8 procent.

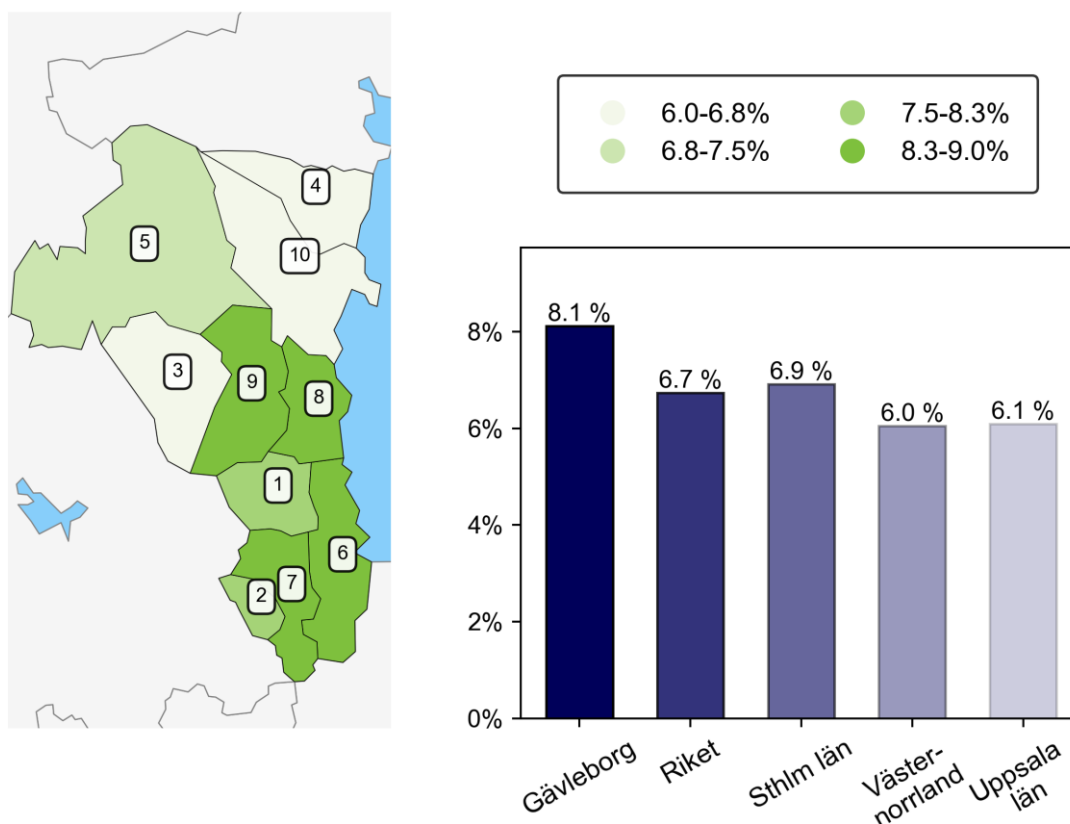
⁴⁸ Antalet arbetslösa avser åldrarna 16–66 år om inget annat anges.

⁴⁹ Statistiken över antalet sysselsatta per bransch avser arbetsställets belägenhet, 15–74 år, kvartal 4 2025 (preliminär statistik).

⁵⁰ Avser sysselsättningsgraden i åldrarna 16–65 år enligt BAS kvartal 4 2025 (preliminär statistik).

Även om arbetslöshetsnivån varierar inom Gävleborgs län har de flesta kommuner en nivå som är högre än rikets. Allra högst var arbetslösheten i Söderhamn, där 9,0 procent av arbetskraften var inskrivna som arbetslösa under det första kvartalet 2026. Även Gävle och Bollnäs hade höga arbetslöshetsnivåer, 8,8 respektive 8,7 procent. Länets lägsta arbetslöshet hade i stället Hudiksvall. Där var arbetslöshetsnivån 6,0 procent under perioden. Andra kommuner med relativt låga arbetslöshetsnivåer i länet var Ovanåker och Nordanstig, där den relativa arbetslöshetsnivån var 6,4 respektive 6,6 procent under det första kvartalet 2026.

Figur 17.1 Arbetslösa som andel av den registerbaserade arbetskraften, Gävleborgs län, kvartal 1 2026



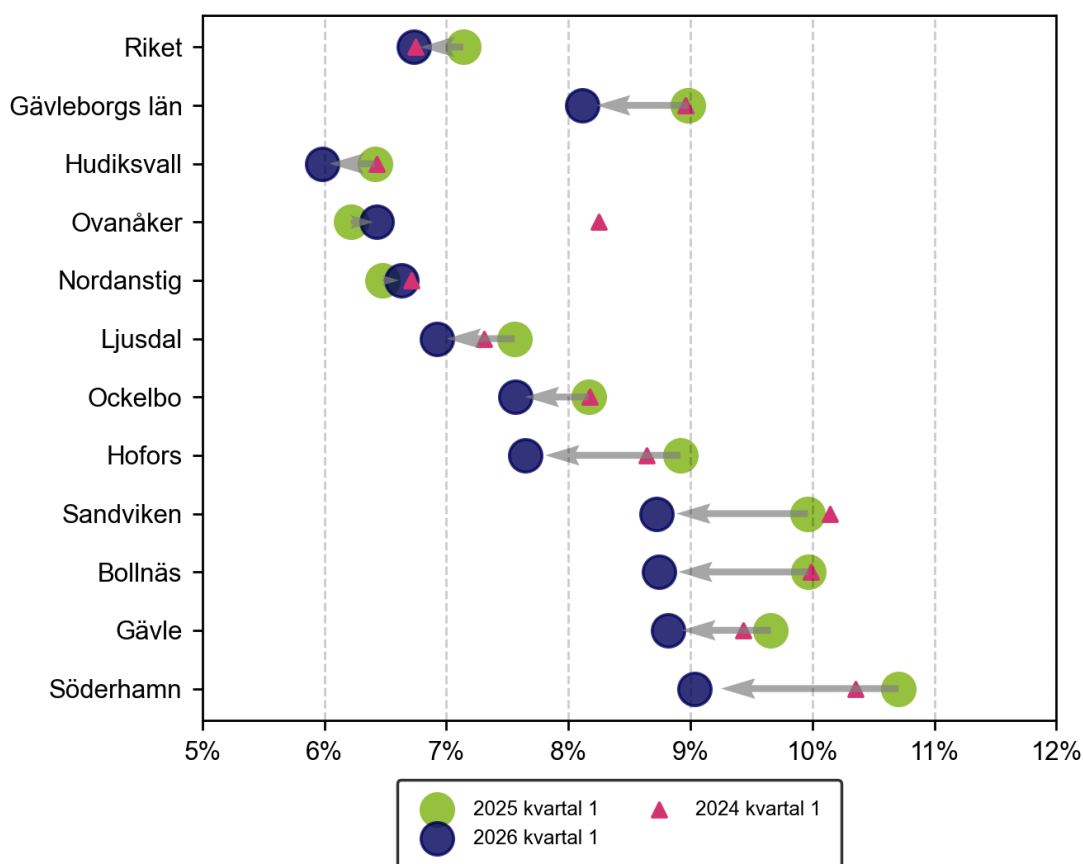
Tabell 17.1 Arbetslösa som andel av den registerbaserade arbetskraften, Gävleborgs län, kvartal 1 2026

Nr	Kommun	%	Nr	Kommun	%	Nr	Kommun	%
1	Ockelbo	7,6	2	Hofors	7,6	3	Ovanåker	6,4
4	Nordanstig	6,6	5	Ljusdal	6,9	6	Gävle	8,8
7	Sandviken	8,7	8	Söderhamn	9,0	9	Bollnäs	8,7
10	Hudiksvall	6,0						

Arbetslösheten var 0,9 procentenheter lägre i Gävleborgs län under det första kvartalet 2026 än under motsvarande period 2025. Gävleborgs län följer därmed samma mönster som riket i stort, där arbetslöshetsnivån också sjunkit under

perioden. Majoriteten av kommunerna i Gävleborgs län hade en lägre arbetslöshet under det första kvartalet 2026 än under samma kvartal 2025. Den största minskningen hade Söderhamn, där arbetslöshetsnivån sjönk med 1,7 procentenheter under perioden. Därefter följer Sandviken med en minskning på 1,3 procentenheter. I Ovanåker ökade däremot arbetslöshetsnivån med 0,2 procentenheter under samma period. Utvecklingen av relativ arbetslöshet i Gävleborgs län under det senaste året visas i figuren nedan. Den rosa triangeln visar utvecklingen sedan det första kvartalet 2024.

Figur 17.2 Utvecklingen av arbetslösheten som andel av den registerbaserade arbetskraften, Gävleborgs län



Källa: Arbetsförmedlingen

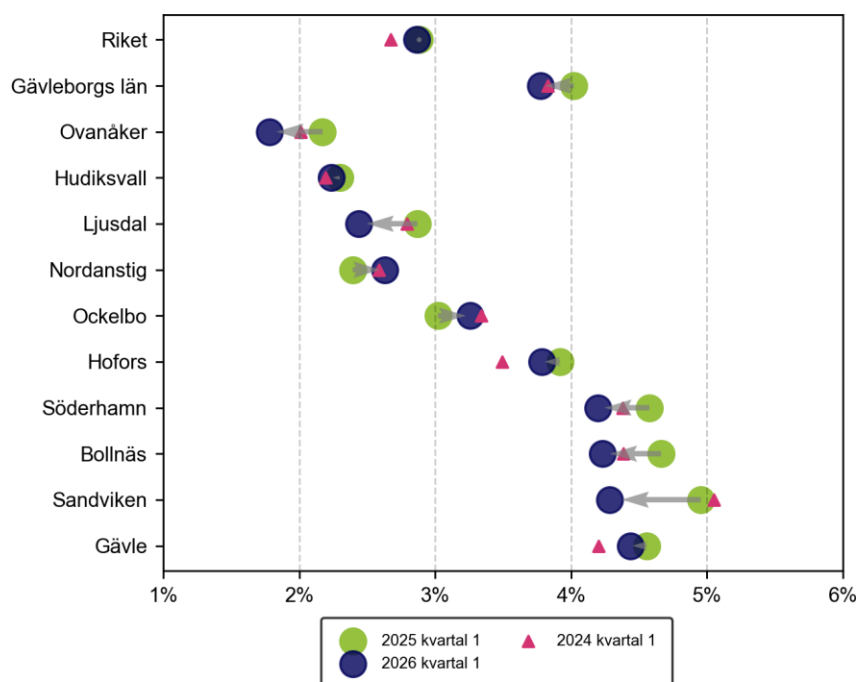
17.2 Långtidsarbetslöshet

Långtidsarbetslöshet är en av de största utmaningarna på svensk arbetsmarknad, eftersom en längre tid i arbetslöshet i sig är en försvarande faktor för att få ett arbete. I Gävleborgs län har dock antalet långtidsarbetslösa minskat under det senaste året. Under det första kvartalet 2026 hade 5 200 arbetslösa i länet varit utan arbete i 12 månader eller mer, en minskning med 300 personer, eller 6 procent, jämfört med samma period 2025. Därmed skiljer sig Gävleborgs län från riket totalt sett. På riksnivå har långtidsarbetslösheten i stället ökat under perioden.

47 procent av alla inskrivna arbetslösa i Gävleborgs län hade varit utan arbete i 12 månader eller mer och räknades därmed som långtidsarbetslösa under det första kvartalet 2026. Andelen är högre än i riket totalt sett, där 43 procent av de arbetslösa räknades som långtidsarbetslösa under perioden. Bara Kronobergs län och Östergötlands län hade en högre andel långtidsarbetslösa bland de inskrivna arbetslösa. Gävle är den kommun i länet där de långtidsarbetslösa utgör den högsta andelen av det totala antalet arbetslösa, 50 procent. Även Hofors hade en hög andel, 50 procent. I Ovanåker är andelen lägst i länet. Där har 28 procent av de inskrivna arbetslösa varit utan arbete i 12 månader eller mer. Långtidsarbetslösheten som andel av den registerbaserade arbetskraften var 3,8 procent i Gävleborgs län under det första kvartalet 2026. Det är en högre nivå än i riket totalt sett där 2,9 procent av arbetskraften var långtidsarbetslösa under perioden. Bara Skåne län och Södermanlands län hade en högre nivå än Gävleborgs län.

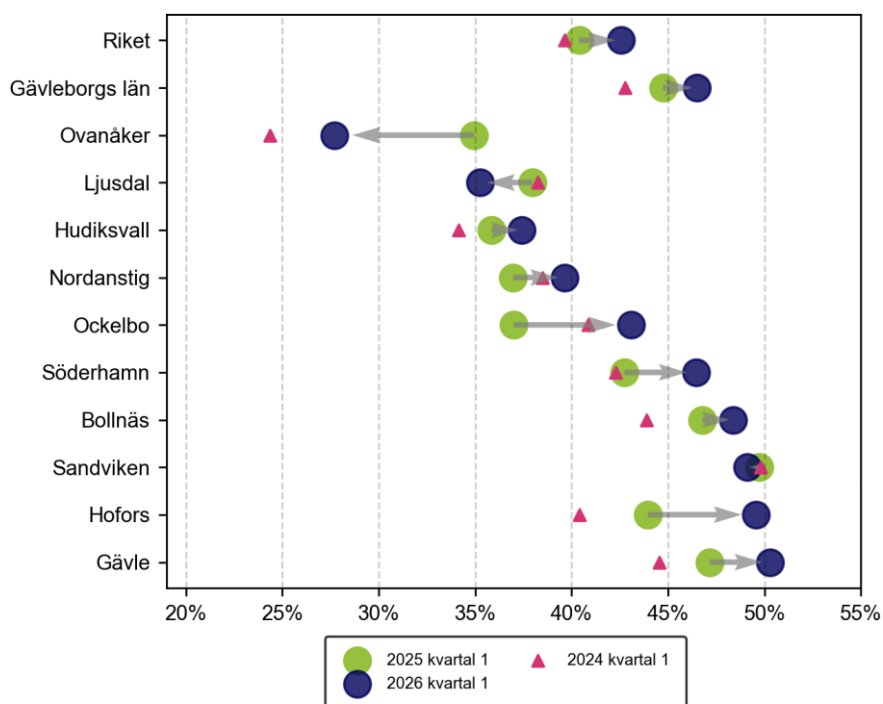
Antalet personer som varit utan arbete i 24 månader eller mer har varit oförändrat i Gävleborgs län under det senaste året. Under det första kvartalet 2026 hade 3 200 av de arbetslösa i länet varit utan arbete i 24 månader eller mer, lika många som under samma period 2025.

Figur 17.3 Utvecklingen av långtidsarbetslösheten som andel av den registerbaserade arbetskraften, Gävleborgs län



Källa: Arbetsförmedlingen

Figur 17.4 Utvecklingen av långtidsarbetslösheten som andel av totalt antal inskrivna arbetslösa, Gävleborgs län



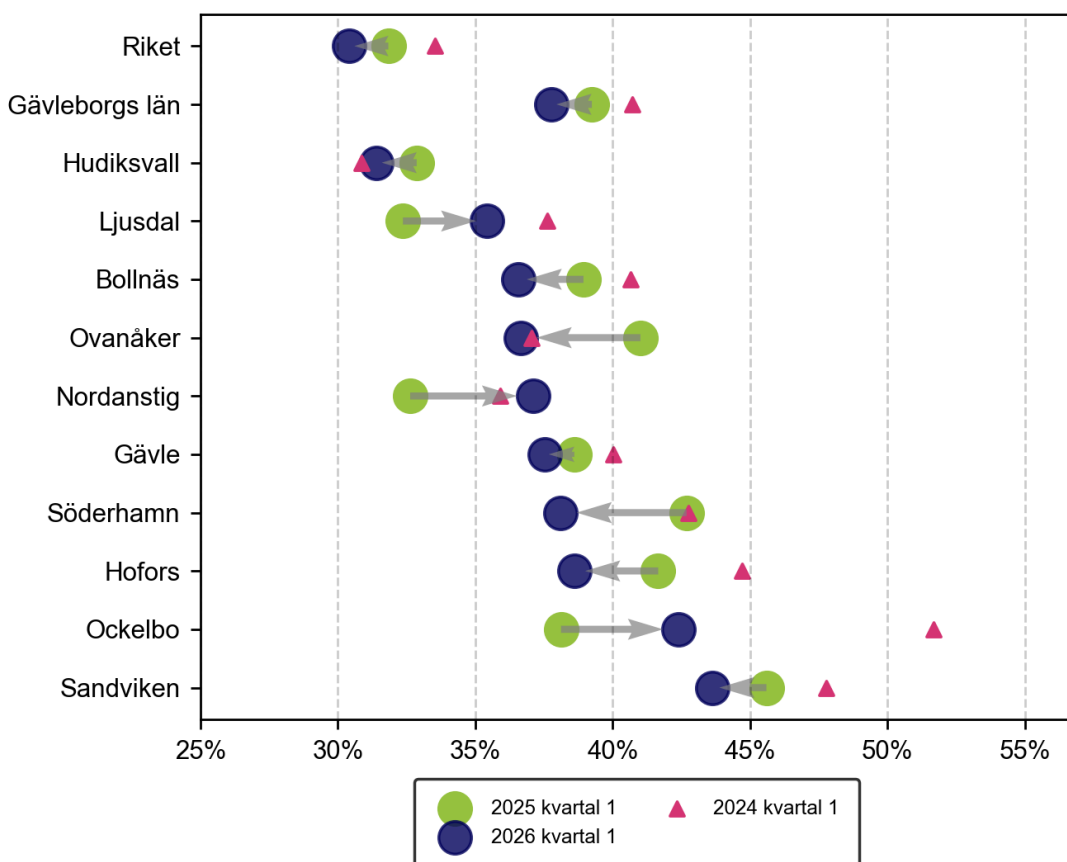
Källa: Arbetsförmedlingen

17.3 Högst förgymnasial utbildning

Arbetslöshetsnivån är betydligt lägre bland personer som har fullföljt en gymnasieutbildning, än bland personer som saknar en fullständig gymnasieutbildning eller motsvarande. Under det senaste året har antalet kortutbildade inskrivna arbetslösa minskat med 600 personer i Gävleborgs län. Under det första kvartalet 2026 saknade 4 200 av de inskrivna arbetslösa en fullständig gymnasieutbildning eller motsvarande. Även på riksnivå sjönk antalet kortutbildade inskrivna arbetslösa under perioden, från 120 000 till 109 000 personer.

Under det första kvartalet 2026 utgjorde personer som saknar en gymnasial utbildning 38 procent av det totala antalet inskrivna arbetslösa i Gävleborgs län. Det är en högre andel än i riket i stort, där motsvarande andel var 30 procent. Den kommun i Gävleborgs län där andelen kortutbildade var högst var Sandviken, där 44 procent av de inskrivna arbetslösa saknade gymnasieutbildning under perioden. I motsatt ände av skalan var Hudiksvall, där endast 31 procent av de inskrivna arbetslösa saknade gymnasieutbildning. Bland personer som saknar en fullständig gymnasieutbildning var arbetslöshetsnivån 26 procent i Gävleborgs län under det första kvartalet 2026. Det kan jämföras med den totala arbetslöshetsnivån i länet, som var 8,1 procent. På riksnivå var motsvarande andelar 20 procent för personer som saknar gymnasieutbildning och 6,7 procent för befolkningen totalt sett.

Figur 17.5 Utvecklingen av andelen med högst förgymnasial utbildning bland de inskrivna arbetslösa, Gävleborgs län



Källa: Arbetsförmedlingen

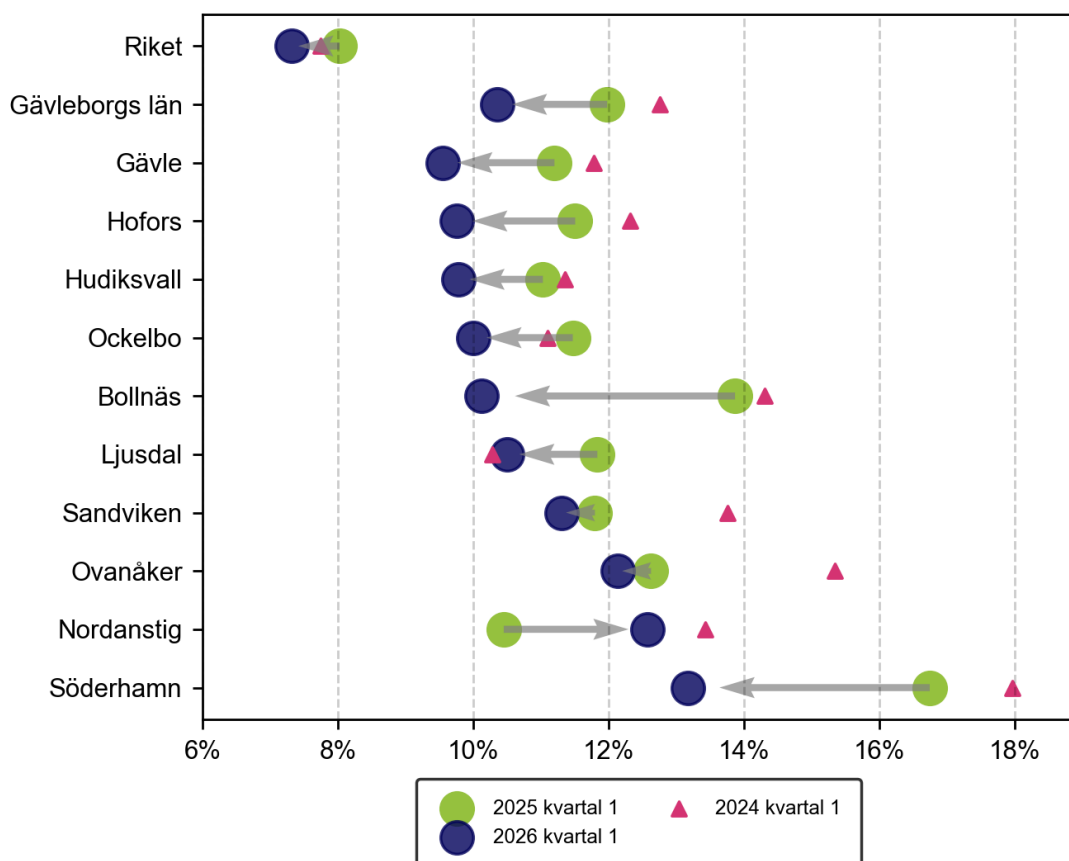
17.4 Ungdomar

Ungdomar är en särskilt konjunkturkänslig grupp. Både positiva och negativa förändringar i ekonomin får ofta snabbare genomslag bland ungdomar än på arbetsmarknaden i stort. Mellan det första kvartalet 2025 och samma period 2026 har antalet inskrivna arbetslösa unga (18–24 år) i Gävleborgs län ökat med 200 personer till 1 500 personer. Gävleborgs län har en högre ungdomsarbetslöshetsnivå än riket i stort. Under det första kvartalet 2026 var ungdomsarbetslösheten i Gävleborgs län 10,4 procent. Ungdomsarbetslösheten i Gävleborgs län är högre än i något annat län i landet. Det kan jämföras med 7,3 procent i riket. Bland unga män var arbetslösheten 11,9 procent i Gävleborgs län under det första kvartalet 2026. Det är en högre nivå än bland unga kvinnor, där motsvarande siffra var 8,7 procent.

Söderhamn hade den högsta ungdomsarbetslöshetsnivån i länet under det första kvartalet 2026, 13,2 procent. Näst högst var ungdomsarbetslösheten i Nordanstig, 12,6 procent, och Ovanåker, 12,1 procent. I den andra änden av skalan med länets lägsta ungdomsarbetslöshet var Gävle med 9,6 procent.

Bollnäs är den kommun i länet där ungdomsarbetslösheten sjunkit mest mellan det första kvartalet 2025 och samma period 2026, med 3,7 procentenheter. Därefter följer Söderhamn och Hofors där ungdomsarbetslösheten minskat med 3,6 respektive 1,8 procentenheter.

Figur 17.6 Utvecklingen av ungdomsarbetslösheten som andel av den registerbaserade arbetskraften, Gävleborgs län



Källa: Arbetsförmedlingen

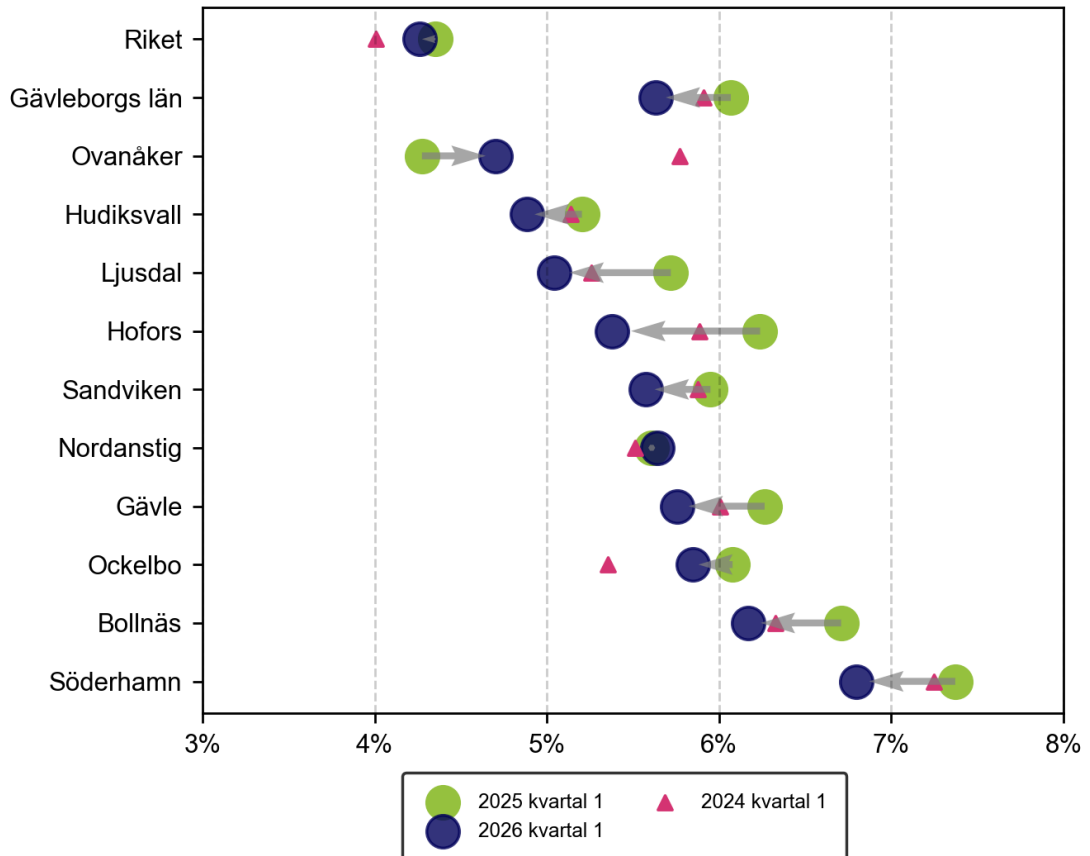
17.5 Inrikes och utrikes födda

Utrikes födda har generellt sett en högre arbetslöshetsnivå än inrikes födda, eftersom det tar tid att etablera sig på den svenska arbetsmarknaden. Bland de 11 100 personer som var inskrivna som arbetslösa i Gävleborgs län under det första kvartalet 2026 var 4 800 personer, eller 42,8 procent, födda i ett annat land än Sverige. Av dessa var 3 900 personer födda i ett land utanför Europa. Totalt sett är 18,7 procent av länets befolkning i åldrarna 16–66 år födda i ett annat land än Sverige.

Den relativa arbetslöshetsnivån var 19,7 procent bland utrikes födda i Gävleborgs län under det första kvartalet 2026. Det kan jämföras med arbetslöshetsnivån bland inrikes födda som var 5,6 procent under samma period. De lägsta arbetslöshetsnivåerna bland utrikes födda hade Hudiksvall och Nordanstig, 13,3

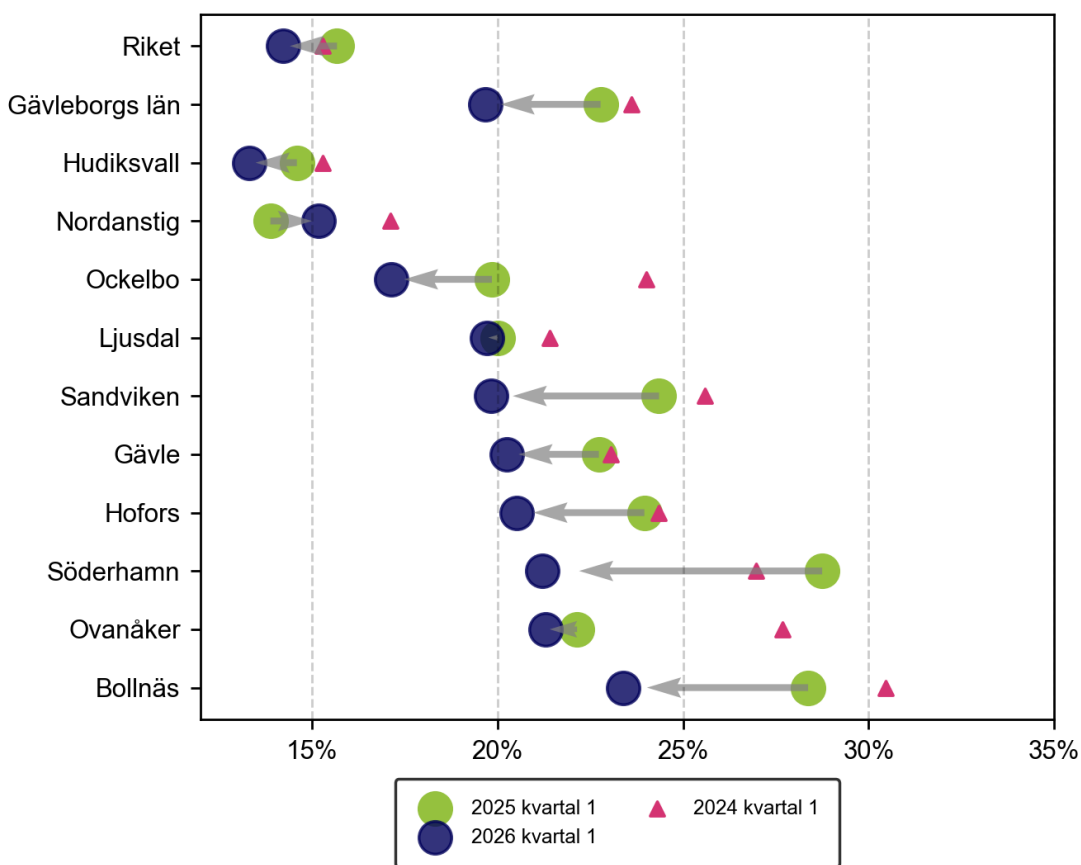
respektive 15,2 procent. Länets högsta arbetslöshetsnivåer bland utrikes födda fanns i Bollnäs och Ovanåker, där arbetslöshetsnivåerna var 23,4 respektive 21,3 procent i gruppen.

Figur 17.7 Utvecklingen av arbetslösheten bland inrikes födda som andel av den registerbaserade arbetskraften, Gävleborgs län



Källa: Arbetsförmedlingen

Figur 17.8 Utvecklingen av arbetslösheten bland utrikes födda som andel av den registerbaserade arbetskraften, Gävleborgs län

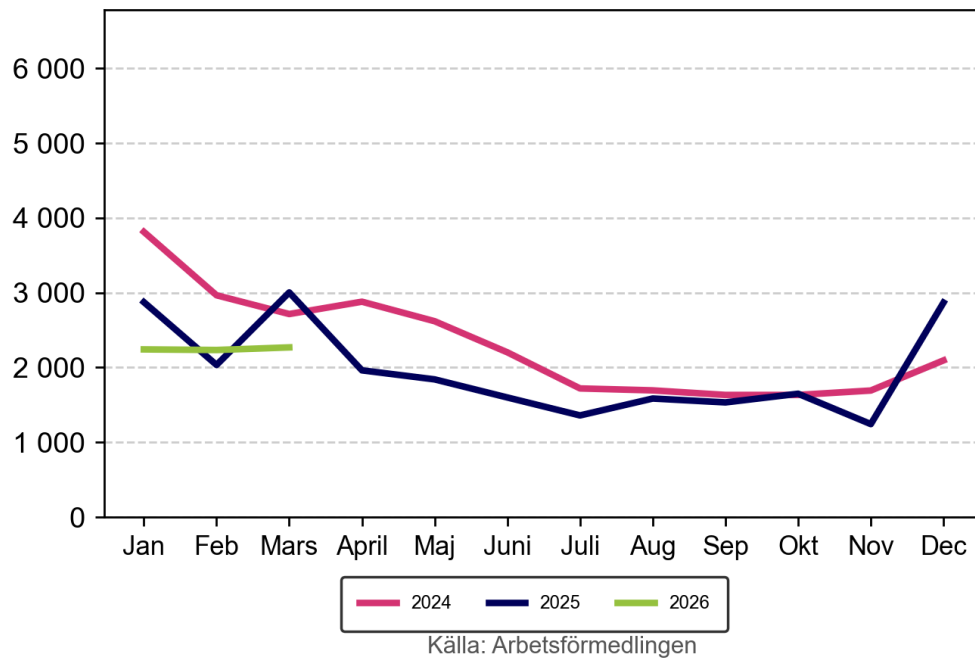


Källa: Arbetsförmedlingen

17.6 Nyanmälda lediga platser

Det publicerades 6 700 platser på Platsbanken i Gävleborgs län under det första kvartalet 2026, 1 200 platser färre än under samma kvartal 2025. Även på riksnivå var antalet platser på Platsbanken färre under det första kvartalet 2026 än under samma kvartal 2025. Syftet med platsannonseringen är primärt att underlätta matchningen på arbetsmarknaden. Statistiken bör därför användas med viss försiktighet i tolkningen av den totala efterfrågan på arbetskraft.

Det yrke som har varit vanligast på Platsbanken under kvartalet är undersköterskor, hemtjänst, hemsjukvård och äldreboende, men även efterfrågan på grundutbildade sjuksköterskor samt grundskollärare är stor i länet. På riksnivå är det vanligaste yrket på Platsbanken undersköterskor, hemtjänst, hemsjukvård och äldreboende följt av vårdbiträden samt grundutbildade sjuksköterskor.

Figur 17.9 Antal nyanmälda lediga platser de tre senaste åren, Gävleborgs län**Tabell 17.2 Nyanmälda lediga platser per yrke, Gävleborgs län, kvartal 1 2026**

Yrke	Nya platser
1 Undersköterskor, hemtjänst, hemsjukvård och äldreboende	680
2 Grundutbildade sjuksköterskor	430
3 Grundskollärare	370
4 Personliga assistenter	270
5 Företagssäljare	210
6 Restaurang- och köksbiträden m.fl.	180
7 Vårdbiträden	180
8 Vårdare, boendestödjare	150
9 Undersköterskor, vård- och specialavdelning	130
10 Butikssäljare, fackhandel	130

18 Västernorrlands län

Antalet inskrivna arbetslösa⁵¹ hos Arbetsförmedlingen har mellan det första kvartalet 2025 och samma kvartal 2026 minskat i Västernorrlands län. I genomsnitt var 7 100 personer inskrivna som arbetslösa under det första kvartalet 2026, vilket är 7 procent, eller 500 personer, färre jämfört med ett år tidigare. Under samma period minskade antalet inskrivna arbetslösa med 5 procent i riket. Även jämfört med samma kvartal för två år sedan så har antalet inskrivna arbetslösa minskat i länet. Antalet har sedan dess sjunkit med 3 procent. I Västernorrlands län var det fler som gick från arbetslöshet till arbete (1 900 personer) än som skrev in sig som arbetslösa (1 500 personer) under det första kvartalet 2026.

Den offentliga tjänstesektorn sysselsätter en högre andel i Västernorrlands län jämfört med i riket totalt sett, enligt statistik från Statistiska centralbyrån (SCB, BAS)⁵². I Västernorrlands län arbetar 39 procent av den sysselsatta befolkningen inom branschen vilket kan jämföras med 34 procent i riket. Även industrin står för en högre andel av sysselsättningen, medan den privata tjänstesektorn står för en lägre andel av sysselsättningen än i riket som helhet. Den privata tjänstesektorn sysselsätter 38 procent av de som arbetar i Västernorrlands län, medan 45 procent arbetar inom branschen i riket. 14 procent arbetar inom industrin, vilket kan jämföras med 12 procent av de sysselsatta i hela riket. Den kommun i länet med störst andel som arbetar inom privat tjänstesektor är Sundsvall, där det är 44 procent som är sysselsatta i branschen. Lägst andel sysselsatta inom privata tjänstesektorn (30 procent) har Kramfors. Härnösand har störst andel som arbetar inom offentlig tjänstesektor, 54 procent, medan Örnsköldsvik har minst andel, 34 procent. Den mest industritunga kommunen i länet är Kramfors, där 24 procent arbetar inom branschen. Lägst är andelen i Härnösand, där endast 5 procent arbetar inom industrin.

I Västernorrlands län är det en större andel som är sysselsatta än i riket som genomsnitt. Sysselsättningsgraden⁵³ var under det fjärde kvartalet 2025 77,0 procent, medan den i riket var 75,1 procent. Vid jämförelse inom länet är det Örnsköldsvik och Sundsvall som har högst sysselsättningsgrad, 79,0 respektive 77,4 procent. I Kramfors och Härnösand kommun var sysselsättningsgraden lägst, 73,5 respektive 74,2 procent.

18.1 Relativ arbetslöshet

Den relativa arbetslöshetsnivån, alltså antalet inskrivna arbetslösa hos Arbetsförmedlingen som andel av den registerbaserade arbetskraften, var 6,0 procent i Västernorrlands län under det första kvartalet 2026. Arbetslöshetsnivån är lägre än i riket som helhet, där arbetslöshetsnivån var 6,7 procent under samma period. Arbetslösheten var högre för män än kvinnor i Västernorrlands län under det första

⁵¹ Antalet arbetslösa avser åldrarna 16–66 år om inget annat anges.

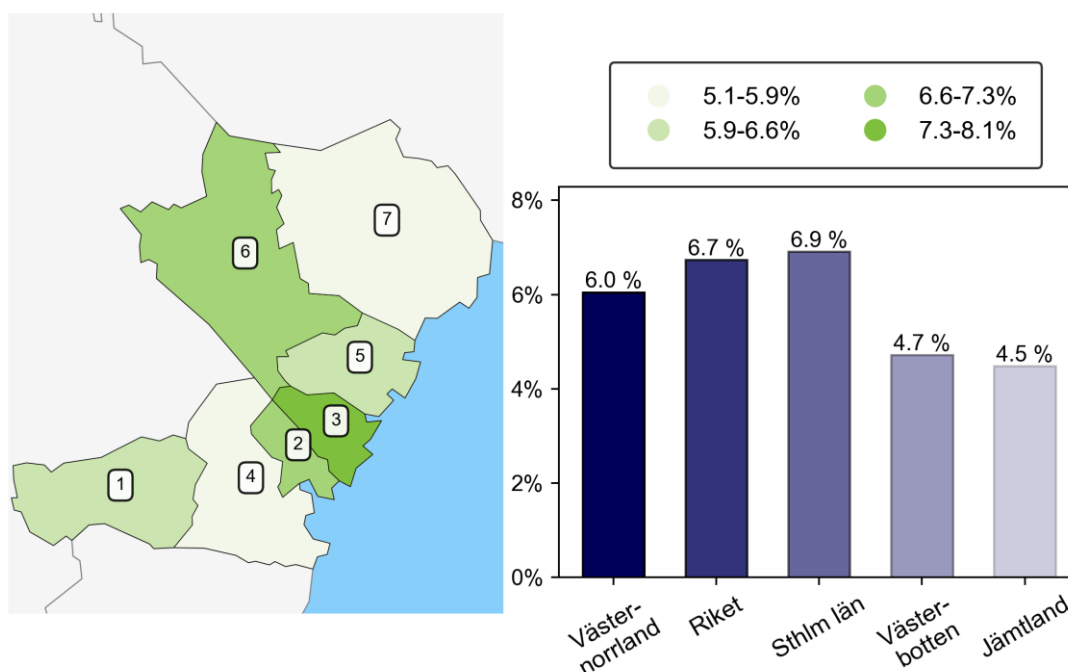
⁵² Statistiken över antalet sysselsatta per bransch avser arbetsställets belägenhet, 15–74 år, kvartal 4 2025 (preliminär statistik).

⁵³ Avser sysselsättningsgraden i åldrarna 16–65 år enligt BAS kvartal 4 2025 (preliminär statistik).

kvartalet 2026. För män var arbetslöshetsnivån 6,6 procent och bland kvinnorna var 5,5 procent av arbetskraften inskrivna som arbetslösa.

Det är fler kommuner i Västernorrlands län som har en lägre arbetslöshetsnivå än riksgenomsnittet än kommuner som har en arbetslöshetsnivå över rikets. Den lägsta arbetslösheten i länet har Örnsköldsvik, där 5,1 procent av arbetskraften var inskrivna som arbetslösa under det första kvartalet 2026. Även Sundsvall och Ånge tillhörde de kommuner i länet där arbetslösheten var som lägst, 5,7 respektive 6,2 procent. Härnösand var den kommun som hade den högsta arbetslösheten under perioden, 8,1 procent. Därefter hade Timrå och Sollefteå de högsta arbetslöshetsnivåerna i länet, 7,1 respektive 6,7 procent.

Figur 18.1 Arbetslösa som andel av den registerbaserade arbetskraften, Västernorrlands län, kvartal 1 2026



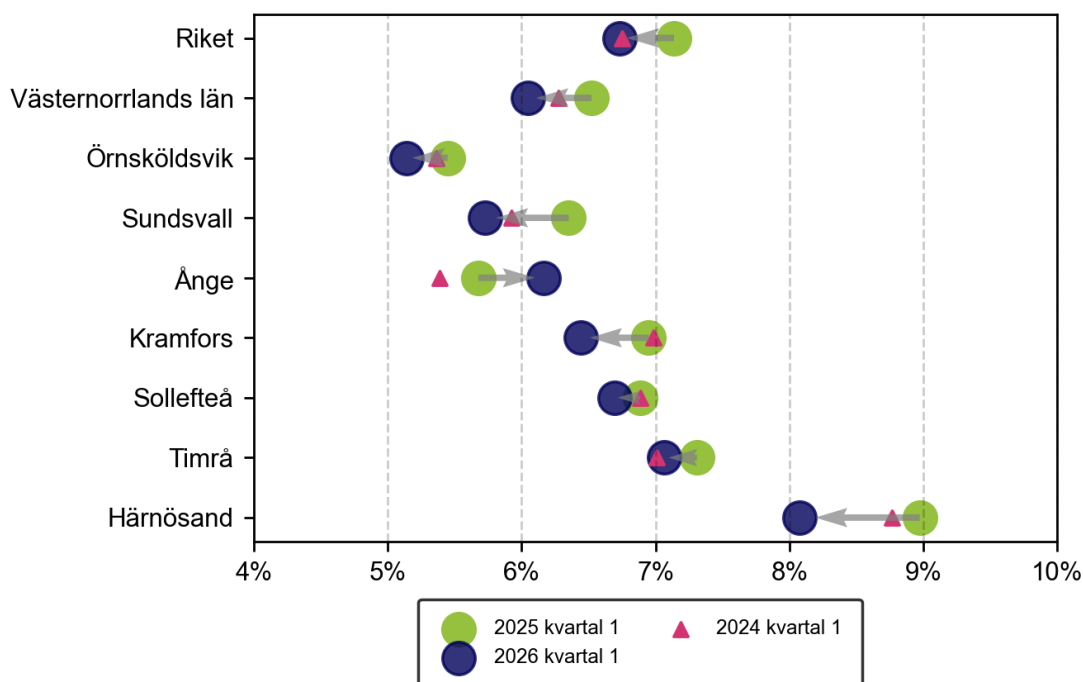
Tabell 18.1 Arbetslösa som andel av den registerbaserade arbetskraften, Västernorrlands län, kvartal 1 2026

Nr	Kommun	%	Nr	Kommun	%	Nr	Kommun	%
1	Ånge	6,2	2	Timrå	7,1	3	Härnösand	8,1
4	Sundsvall	5,7	5	Kramfors	6,4	6	Sollefteå	6,7
7	Örnsköldsvik	5,1						

Den relativa arbetslöshetsnivån har minskat med 0,5 procentenheter i Västernorrlands län mellan det första kvartalet 2025 och samma period 2026. Även i riket som helhet har arbetslösheten minskat under perioden. Majoriteten av kommunerna i Västernorrlands län hade en lägre arbetslöshet under det första kvartalet 2026 än under samma kvartal 2025. Den största minskningen hade

Härnösand, där arbetslöshetsnivån sjönk med 0,9 procentenheter under perioden. Därefter följer Sundsvall med en minskning på 0,7 procentenheter. I Ånge ökade däremot arbetslöshetsnivån med 0,5 procentenheter under samma period. Utvecklingen av relativ arbetslöshet i Västernorrlands län under det senaste året visas i figuren nedan. Den rosa triangeln visar utvecklingen sedan det första kvartalet 2024.

Figur 18.2 Utvecklingen av arbetslösheten som andel av den registerbaserade arbetskraften, Västernorrlands län



Källa: Arbetsförmedlingen

18.2 Långtidsarbetslöshet

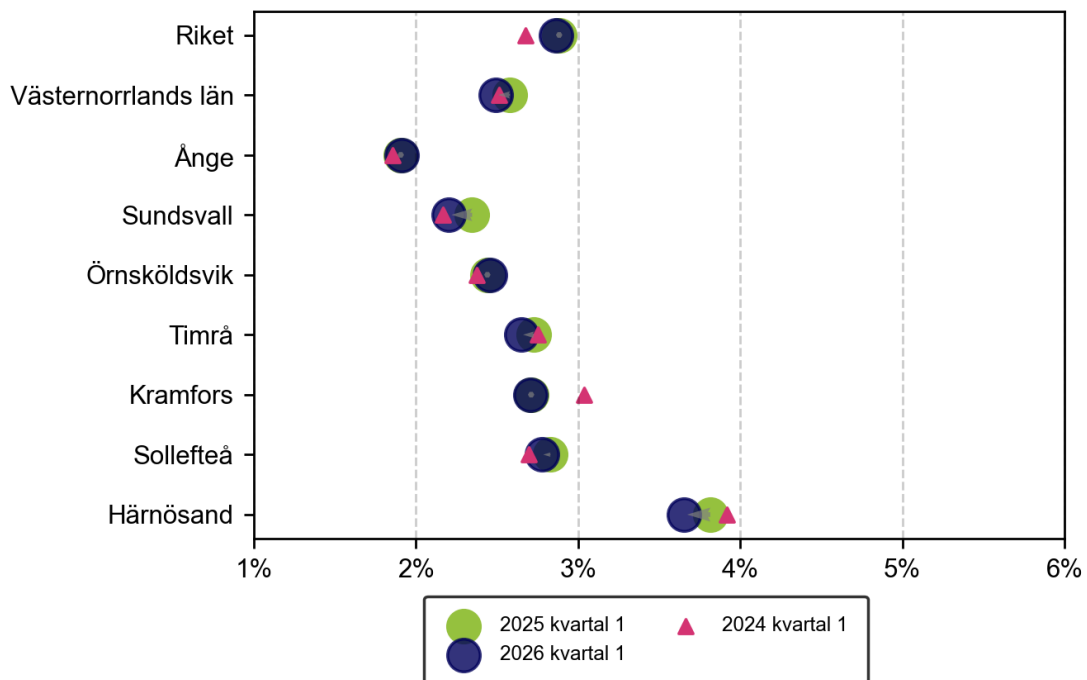
Att motverka långtidsarbetslöshet är ett viktigt fokus för Arbetsförmedlingen. I Västernorrlands län har långtidsarbetslösheten minskat under det senaste året. Under det första kvartalet 2026 hade 2 900 arbetslösa i länet varit utan arbete i 12 månader eller mer, en minskning med 100 personer, eller 3 procent, jämfört med samma period 2025. Därmed skiljer sig Västernorrlands län från riket totalt sett. På riksnivå har långtidsarbetslösheten i stället ökat under perioden.

Under det första kvartalet 2026 utgjorde de långtidsarbetslösa 41 procent av det totala antalet inskrivna arbetslösa i Västernorrlands län. Det är en lägre andel än i riket i stort där motsvarande siffra var 43 procent. Andelen långtidsarbetslösa bland de inskrivna arbetslösa var 31 procent i Ånge under det första kvartalet 2026. Det är den lägsta andelen av alla kommuner i länet. Även i Timrå var andelen låg, 38 procent. Den högsta andelen i länet hade i stället Örnsköldsvik, där 48 procent av de inskrivna arbetslösa var långtidsarbetslösa under perioden. Räknet som andel av den

registerbaserade arbetskraften var 2,5 procent i Västernorrlands län långtidsarbetslösa under det första kvartalet 2026. Det är en lägre andel än i riket som helhet där motsvarande siffra var 2,9 procent.

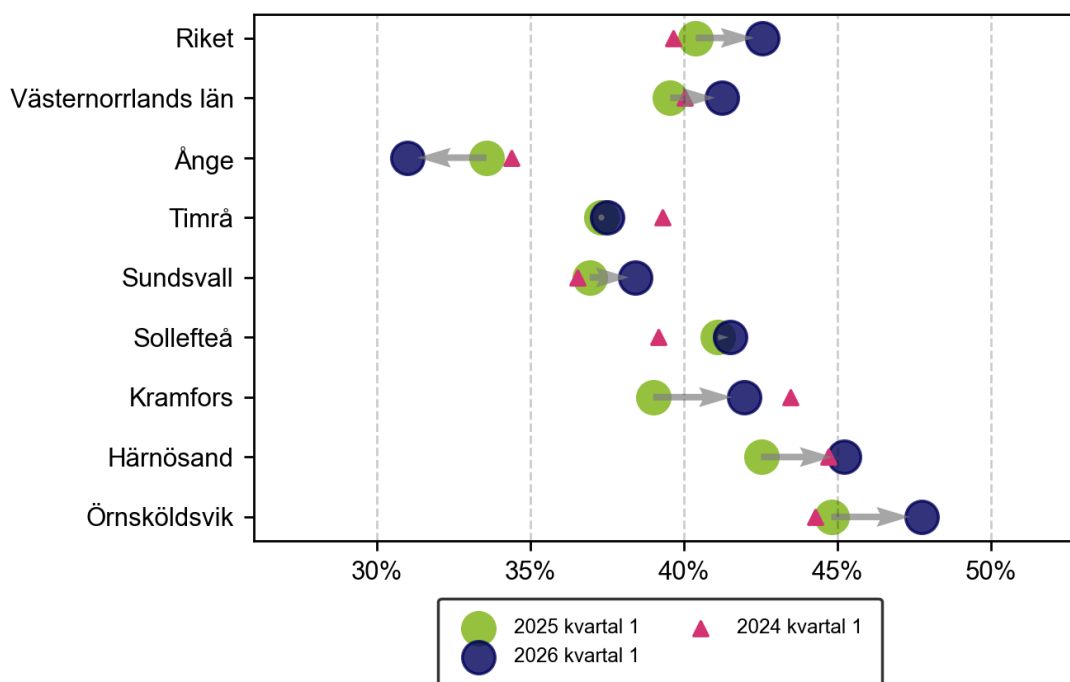
De arbetslösa med de längsta tiderna utan arbete har minskat i Västernorrlands län under det senaste året. 1 600 av de arbetslösa hade varit utan arbete i 24 månader eller mer under det första kvartalet 2026, vilket kan jämföras med 1 700 personer under det första kvartalet ett år tidigare.

Figur 18.3 Utvecklingen av långtidsarbetslösheten som andel av den registerbaserade arbetskraften, Västernorrlands län



Källa: Arbetsförmedlingen

Figur 18.4 Utvecklingen av långtidsarbetslösheten som andel av totalt antal inskrivna arbetslösa, Västernorrlands län



Källa: Arbetsförmedlingen

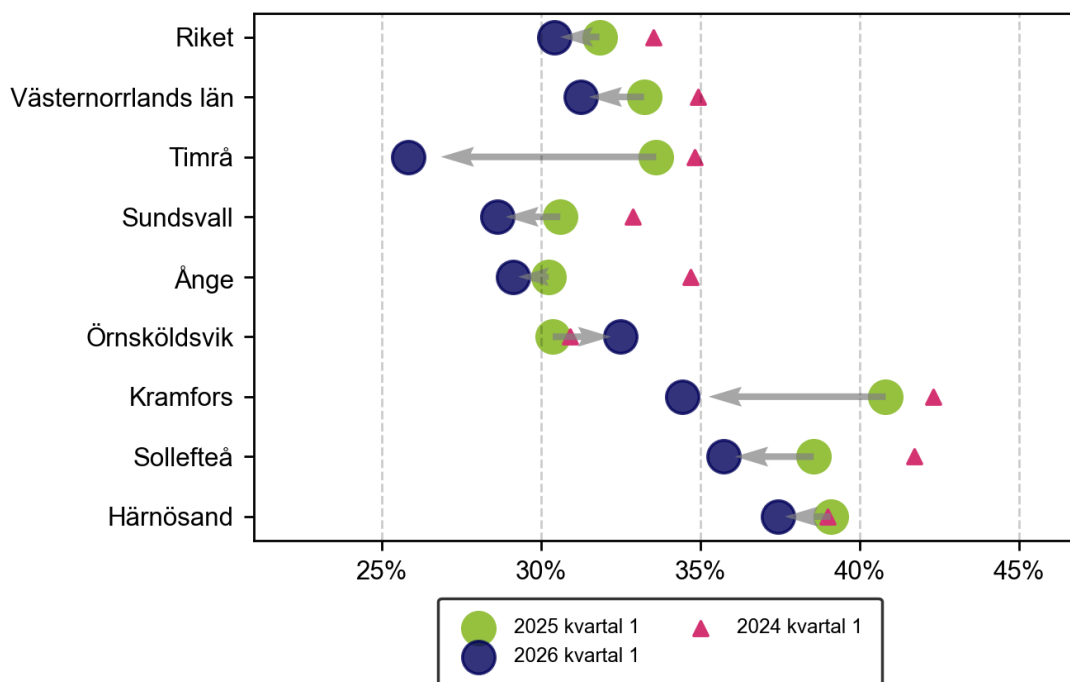
18.3 Högst förgymnasial utbildning

Den svenska arbetsmarknaden är relativt högkvalificerad, och för personer som saknar en fullständig gymnasieutbildning finns färre jobb att söka, konkurrensen om jobben är tuffare och arbetslöshetsnivån i gruppen är därför högre än bland personer med en fullföljd gymnasieutbildning. Antalet inskrivna arbetslösa som saknar en fullständig gymnasieutbildning har sjunkit i Västernorrlands län under det senaste året. De kortutbildade inskrivna arbetslösa minskade med 300 personer till 2 200 personer mellan det första kvartalet 2025 och samma kvartal 2026. På riksnivå minskade också antalet inskrivna arbetslösa som saknar fullständig gymnasieutbildning. Under det första kvartalet 2026 var 109 000 personer i gruppen inskrivna som arbetslösa, vilket kan jämföras med 120 000 personer under samma period 2025.

En högre andel av de inskrivna arbetslösa saknar en gymnasieutbildning i Västernorrlands län än i riket totalt sett. Under det första kvartalet 2026 saknade 31 procent av de inskrivna arbetslösa i Västernorrlands län en gymnasieutbildning, jämfört med 30 procent i riket som helhet. På kommunnivå var Härnösand den kommun i länet med den allra högsta andelen inskrivna arbetslösa som saknar gymnasieutbildning, 37 procent. Lägst andel kortutbildade hade Timrå, där 26 procent av de inskrivna arbetslösa saknade en gymnasieutbildning under perioden. Den relativa arbetslöshetsnivån bland personer som saknar en gymnasial utbildning

eller motsvarande var 18 procent i Västernorrlands län under det första kvartalet 2026. Det kan jämföras med 20 procent i riket som helhet. Det är relativa arbetslöshetsnivåer som är betydligt högre än för befolkningen i stort, där den relativa arbetslöshetsnivån är 6,0 procent i Västernorrlands län och 6,7 procent i riket.

Figur 18.5 Utvecklingen av andelen med högst förgymnasial utbildning bland de inskrivna arbetslösa, Västernorrlands län



Källa: Arbetsförmedlingen

18.4 Ungdomar

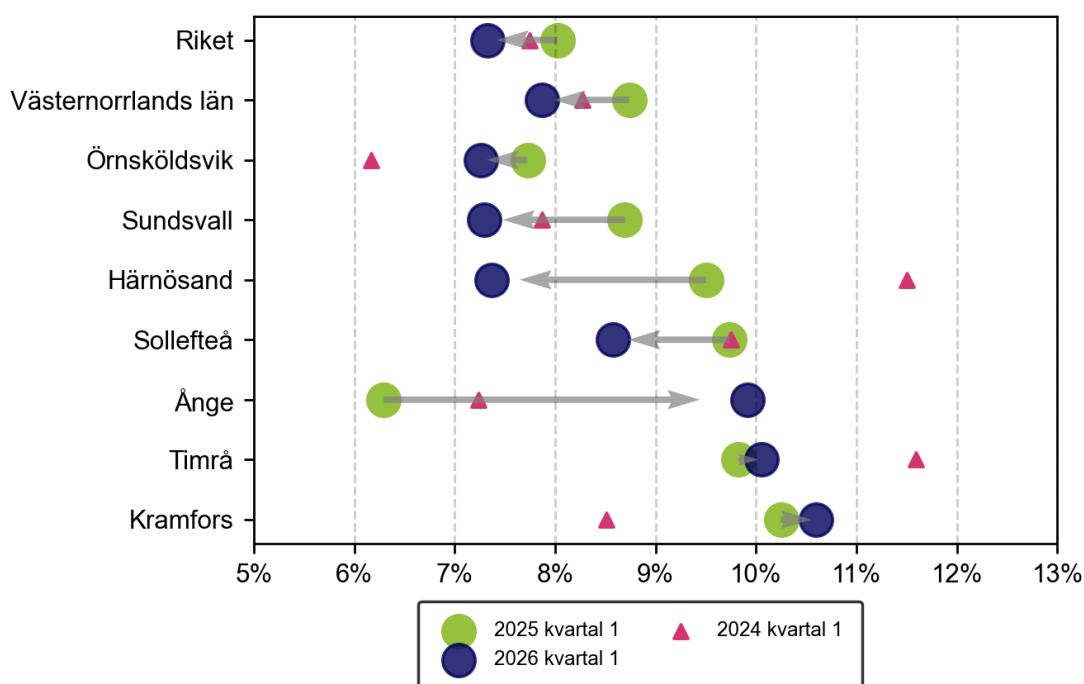
Antalet inskrivna arbetslösa ungdomar kan vara en tidig indikator vid skiften på arbetsmarknaden. Ungdomar är tillsvidareanställda i lägre utsträckning än befolkningen i stort, vilket är en av orsakerna till att de ofta är bland de första att hamna i arbetslöshet när arbetsmarknaden försämras. En stor rörlighet i gruppen gör också att ungdomar ofta är de som först får arbete när arbetsmarknaden stärks. Mellan det första kvartalet 2025 och samma period 2026 har antalet inskrivna arbetslösa unga (18–24 år) i Västernorrlands län ökat med 100 personer till 900 personer. Västernorrlands län har en högre ungdomsarbetslöshetsnivå än riket i stort. Under det första kvartalet 2026 var ungdomsarbetslösheten i Västernorrlands län 7,9 procent. Det kan jämföras med 7,3 procent i riket. Arbetslösheten var högre bland unga män än unga kvinnor i Västernorrlands län under det första kvartalet 2026. Bland män var ungdomsarbetslösheten 9,6 procent, och bland unga kvinnor var 6,0 procent av arbetskraften inskrivna som arbetslösa.

Allra högst ungdomsarbetslöshet i Västernorrlands län under det första kvartalet

2026 hade Kramfors, där ungdomsarbetslösheten var 10,6 procent. Därefter följde Timrå och Ånge där ungdomsarbetslösheten var 10,1 respektive 9,9 procent. I Örnsköldsvik var ungdomsarbetslösheten 7,3 procent under perioden, lägst av alla kommuner i Västernorrlands län.

Härnösand är den kommun i länet där ungdomsarbetslösheten sjunkit mest mellan det första kvartalet 2025 och samma period 2026, med 2,1 procentenheter. Därefter följer Sundsvall och Sollefteå där ungdomsarbetslösheten minskat med 1,4 respektive 1,2 procentenheter.

Figur 18.6 Utvecklingen av ungdomsarbetslösheten som andel av den registerbaserade arbetskraften, Västernorrlands län



Källa: Arbetsförmedlingen

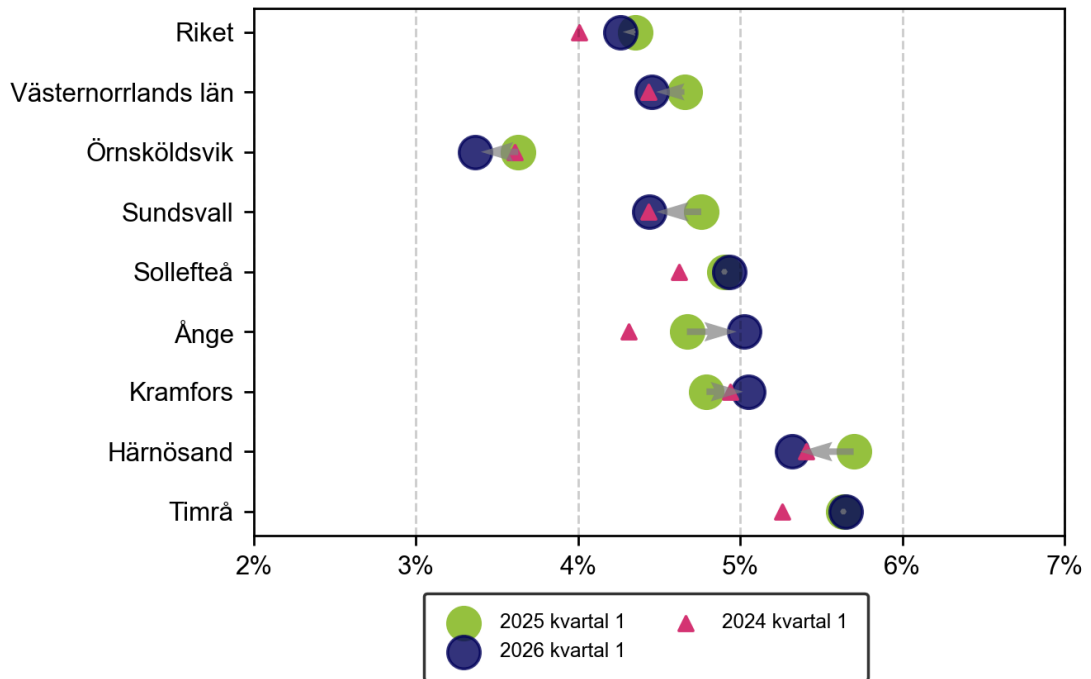
18.5 Inrikes och utrikes födda

Arbetslösheten är generellt sett högre bland utrikes än bland inrikes födda. Det finns flera faktorer bakom att det tar tid att etablera sig på arbetsmarknaden i Sverige, och skillnaderna brukar minska i takt med att vistelsetiden i Sverige ökar. Under det första kvartalet 2026 var totalt 7 100 inskrivna som arbetslösa i Västernorrlands län. 2 600 personer, eller 37,0 procent, av dessa var utrikes födda, och bland de utrikes födda var 1 900 personer födda utanför Europa. Det kan jämföras med andelen utrikes födda i länets befolkning i åldrarna 16–66 år, som är 15,4 procent.

Den relativa arbetslöshetsnivån bland utrikes födda var 15,5 procent i Västernorrlands län under det första kvartalet 2026. Bland inrikes födda var arbetslöshetsnivån 4,5 procent under samma tid. Härnösand kommun hade länets

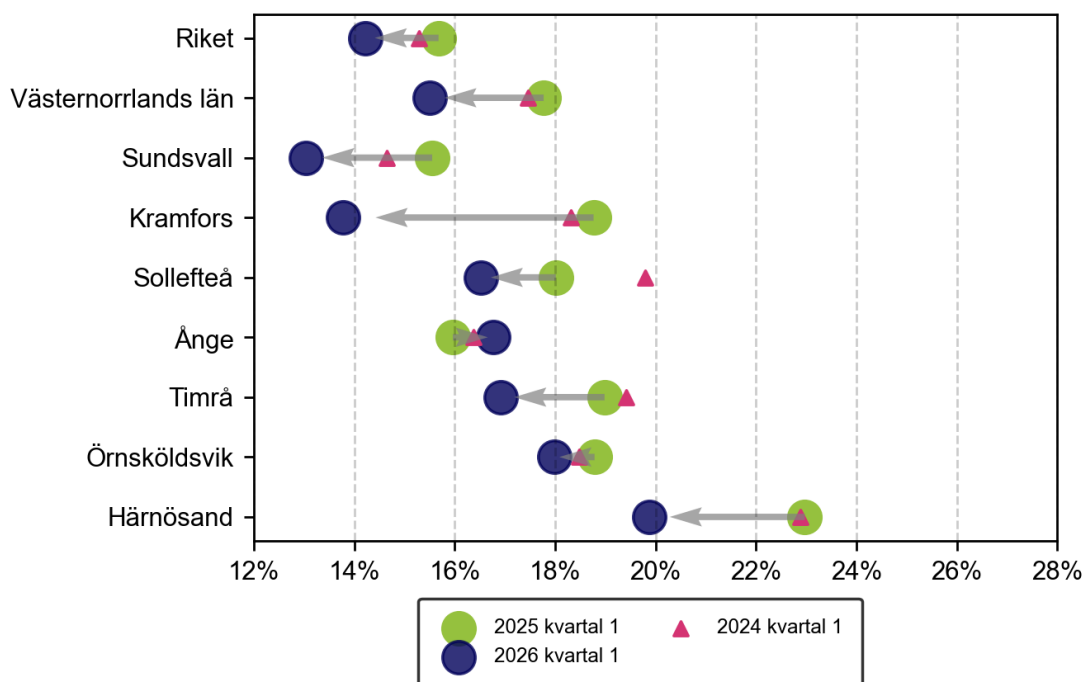
högsta arbetslöshetsnivå bland utrikes födda, 19,9 procent, följt av Örnsköldsvik och Timrå kommun med arbetslöshetsnivåer på 18,0 respektive 16,9 procent bland utrikes födda under perioden. De lägsta arbetslöshetsnivåerna bland utrikes födda hade Sundsvall, Kramfors och Sollefteå kommun, med arbetslöshetsnivåer på 13,0, 13,8 respektive 16,5 procent under det första kvartalet 2026.

Figur 18.7 Utvecklingen av arbetslösheten bland inrikes födda som andel av den registerbaserade arbetskraften, Västernorrlands län



Källa: Arbetsförmedlingen

Figur 18.8 Utvecklingen av arbetslösheten bland utrikes födda som andel av den registerbaserade arbetskraften, Västernorrlands län

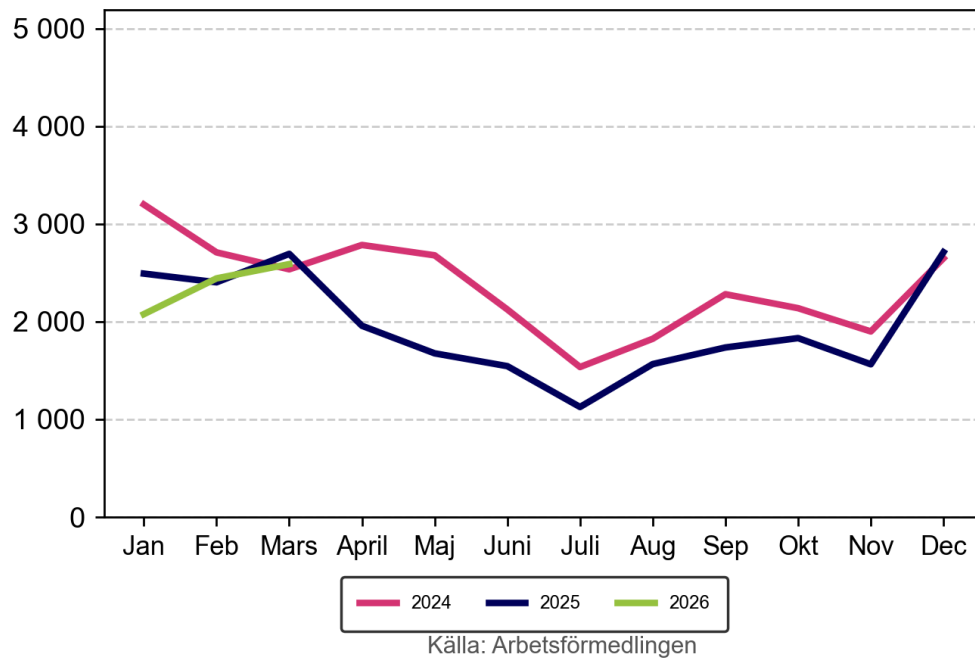


Källa: Arbetsförmedlingen

18.6 Nyanmälda lediga platser

7 100 platser publicerades på Platsbanken i Västernorrlands län under det första kvartalet 2026. Det är en minskning med 500 platser jämfört med motsvarande kvartal ett år tidigare. Även på riksnivå var antalet platser på Platsbanken färre under det första kvartalet 2026 än under samma kvartal 2025. Syftet med platsannonseringen är primärt att underlätta matchningen på arbetsmarknaden. Statistiken bör därför användas med viss försiktighet i tolkningen av den totala efterfrågan på arbetskraft.

Det vanligaste yrket på Platsbanken i Västernorrlands län har varit grundutbildade sjuksköterskor under det första kvartalet 2026. Därefter följer yrkena undersköterskor, hemtjänst, hemsjukvård och äldreboende samt personliga assistenter. De vanligaste yrkena på Platsbanken i hela riket under samma period har varit undersköterskor, hemtjänst, hemsjukvård och äldreboende samt vårdbiträden och grundutbildade sjuksköterskor.

Figur 18.9 Antal nyanmälda lediga platser de tre senaste åren, Västernorrlands län**Tabell 18.2 Nyanmälda lediga platser per yrke, Västernorrlands län, kvartal 1 2026**

Yrke		Nya platser
1	Grundutbildade sjuksköterskor	520
2	Undersköterskor, hemtjänst, hemsjukvård och äldreboende	370
3	Personliga assistenter	280
4	Restaurang- och köksbiträden m.fl.	250
5	Undersköterskor, vård- och specialavdelning	210
6	Företagssäljare	180
7	Kriminalvårdare	170
8	Grundskollärare	170
9	Butikssäljare, fackhandel	150
10	Städare	140

19 Jämtlands län

Antalet inskrivna arbetslösa⁵⁴ hos Arbetsförmedlingen har mellan det första kvartalet 2025 och samma kvartal 2026 minskat i Jämtlands län. I genomsnitt var 2 900 personer inskrivna som arbetslösa under det första kvartalet 2026, vilket är 2 procent, eller 100 personer, färre jämfört med ett år tidigare. Under samma period minskade antalet inskrivna arbetslösa med 5 procent i riket. Även jämfört med samma kvartal för två år sedan så har antalet inskrivna arbetslösa minskat i länet. Antalet har sedan dess sjunkit med 2 procent. Under det första kvartalet 2026 var det 1 000 av de arbetslösa som fick ett arbete, samtidigt som 800 personer skrev in sig som arbetsökande i Jämtlands län.

Den offentliga tjänstesektorn sysselsätter en högre andel i Jämtlands län jämfört med i riket totalt sett, enligt statistik från Statistiska centralbyrån (SCB, BAS)⁵⁵. I Jämtlands län arbetar 42 procent av den sysselsatta befolkningen inom branschen vilket kan jämföras med 34 procent i riket. Samtidigt står både industrin och den privata tjänstesektorn för en lägre andel av sysselsättningen än i riket som helhet. Den privata tjänstesektorn sysselsätter 37 procent av de som arbetar i Jämtlands län, medan 45 procent arbetar inom branschen i riket. 9 procent arbetar inom industrin, vilket kan jämföras med 12 procent av de sysselsatta i hela riket. Den kommun i länet med störst andel som arbetar inom privat tjänstesektor är Åre, där det är 48 procent som är sysselsatta i branschen. Lägst andel sysselsatta inom privata tjänstesektorn (21 procent) har Krokom. Den offentliga tjänstesektorn sysselsätter störst andel (46 procent) i Krokom. Minst andel inom offentliga tjänster (31 procent) har Åre. Den mest industritunga kommunen i länet är Bräcke, där 21 procent arbetar inom branschen. Lägst är andelen i Östersund, där endast 6 procent arbetar inom industrin.

Sysselsättningsgraden⁵⁶ är i Jämtlands län högre än i riket som helhet. Under det fjärde kvartalet 2025 var den 78,7 procent, vilket kan jämföras med sysselsättningsgraden i riket som var 75,1 procent. Krokom var den kommun som hade högst sysselsättningsgrad i länet, 81,8 procent. I Åre var sysselsättningsgraden 80,1 procent, vilket var näst högst i länet. I Bräcke och Ragunda kommun var sysselsättningsgraden lägst, 75,0 respektive 75,2 procent.

19.1 Relativ arbetslöshet

Arbetslösheten är lägre än riksgenomsnittet i Jämtlands län. Under det första kvartalet 2026 var den relativa arbetslöshetsnivån (antalet inskrivna arbetslösa som andel av den registerbaserade arbetskraften) 4,5 procent i Jämtlands län. Det var den tredje lägsta nivån av alla län, bara Norrbottens län och Gotland hade en lägre arbetslöshetsnivå. Det kan jämföras med 6,7 procent i riket som helhet. Bland män var arbetslösheten 4,9 procent i Jämtlands län under det första kvartalet 2026.

⁵⁴ Antalet arbetslösa avser åldrarna 16–66 år om inget annat anges.

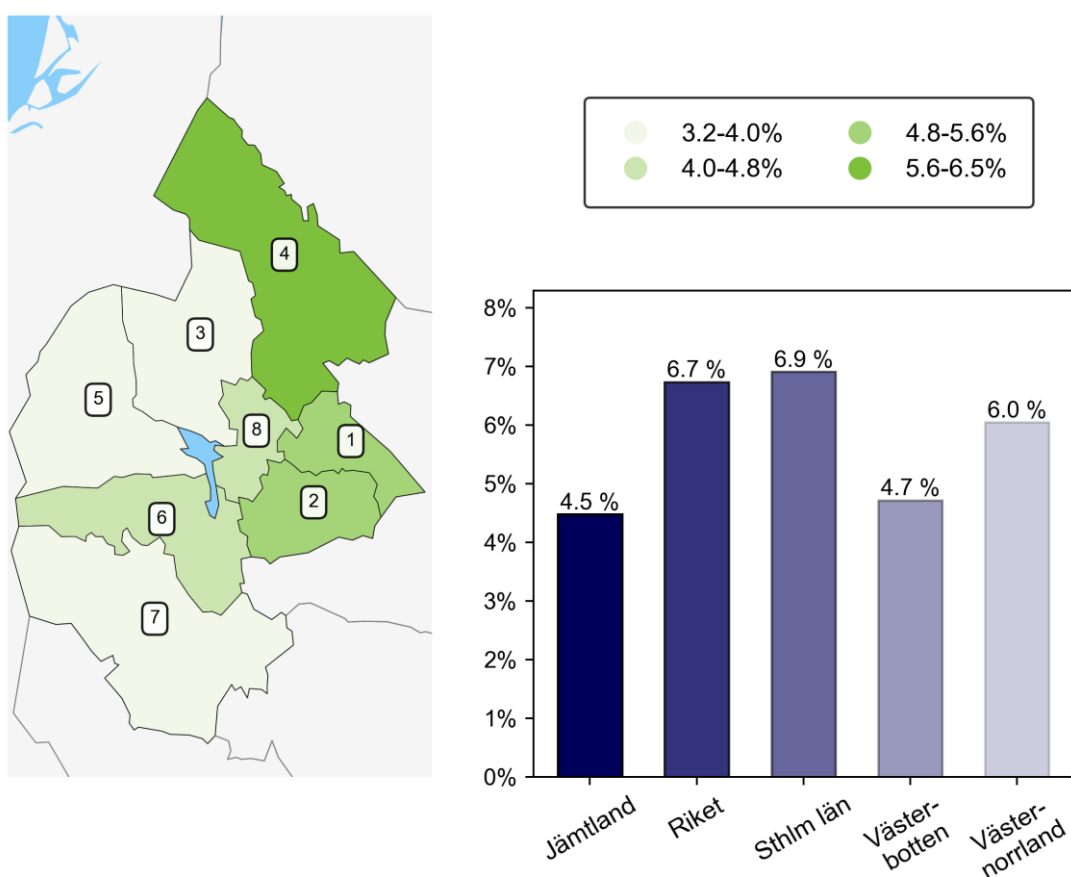
⁵⁵ Statistiken över antalet sysselsatta per bransch avser arbetsställets belägenhet, 15–74 år, kvartal 4 2025 (preliminär statistik).

⁵⁶ Avser sysselsättningsgraden i åldrarna 16–65 år enligt BAS kvartal 4 2025 (preliminär statistik).

Det är en högre nivå än bland kvinnor, där motsvarande siffra var 4,0 procent.

Även om arbetslöshetsnivån varierar inom Jämtlands län är den lägre än riksgenomsnittet i samtliga kommuner. Krokoms hade den lägsta arbetslöshetsnivån i länet under det första kvartalet 2026, 3,1 procent. Näst lägst var arbetslöshetsnivån i Härjedalen, 3,3 procent, och Åre, 3,4 procent. I den andra änden av skalan med länets högsta arbetslöshet var Strömsund. Där var den relativa arbetslöshetsnivån 6,5 procent under det första kvartalet 2026. Även Ragunda och Bräcke tillhörde de kommuner i länet där arbetslösheten var högre, 5,4 respektive 5,1 procent.

Figur 19.1 Arbetslösa som andel av den registerbaserade arbetskraften, Jämtlands län, kvartal 1 2026



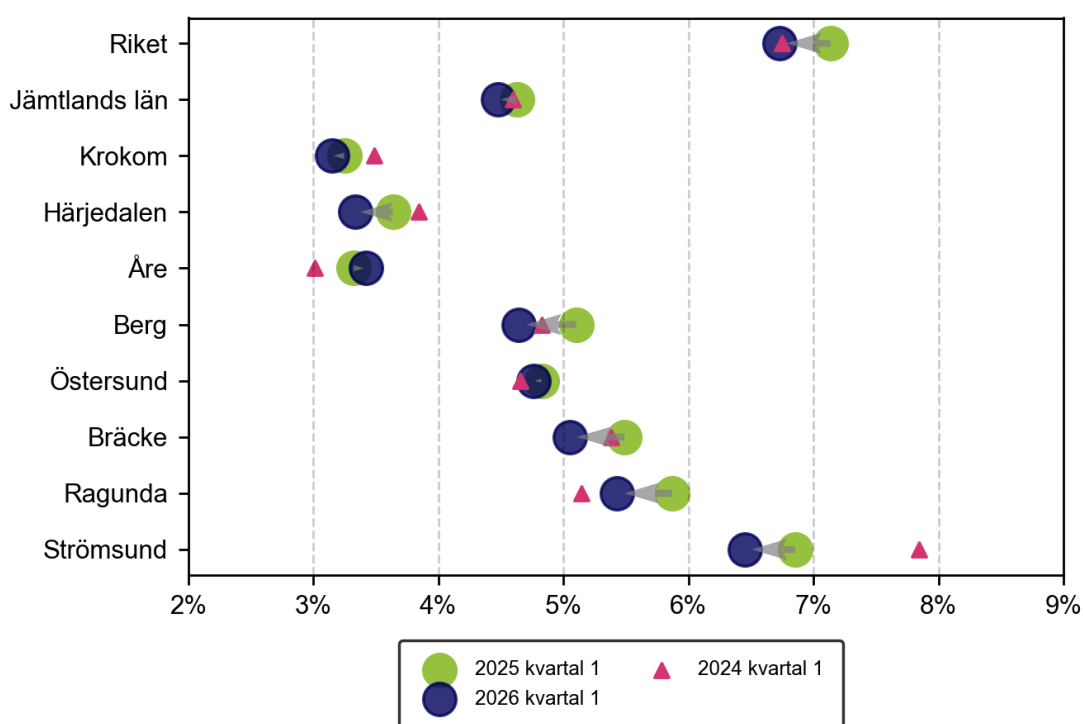
Tabell 19.1 Arbetslösa som andel av den registerbaserade arbetskraften, Jämtlands län, kvartal 1 2026

Nr	Kommun	%	Nr	Kommun	%	Nr	Kommun	%
1	Ragunda	5,4	2	Bräcke	5,1	3	Krokoms	3,1
4	Strömsund	6,5	5	Åre	3,4	6	Berg	4,6
7	Härjedalen	3,3	8	Östersund	4,8			

Den relativa arbetslöshetsnivån har minskat med 0,1 procentenheter i Jämtlands län mellan det första kvartalet 2025 och samma period 2026. Utvecklingen i Jämtlands

län är densamma som i riket som helhet, där arbetslösheten också minskat under perioden. Majoriteten av kommunerna i Jämtlands län hade en lägre arbetslöshet under det första kvartalet 2026 än under samma kvartal 2025. Den största minskningen hade Ragunda, där arbetslöshetsnivån sjönk med 0,5 procentenheter under perioden. Därefter följer Berg med en minskning på 0,5 procentenheter. I Åre ökade däremot arbetslöshetsnivån med 0,1 procentenheter under samma period. Figuren nedan visar hur den relativa arbetslösheten förändrats i Jämtlands län mellan det första kvartalet 2025 och samma period 2026. I figuren visar den rosa triangeln nivån för den relativa arbetslösheten under samma kvartal 2024.

Figur 19.2 Utvecklingen av arbetslösheten som andel av den registerbaserade arbetskraften, Jämtlands län



Källa: Arbetsförmedlingen

19.2 Långtidsarbetslöshet

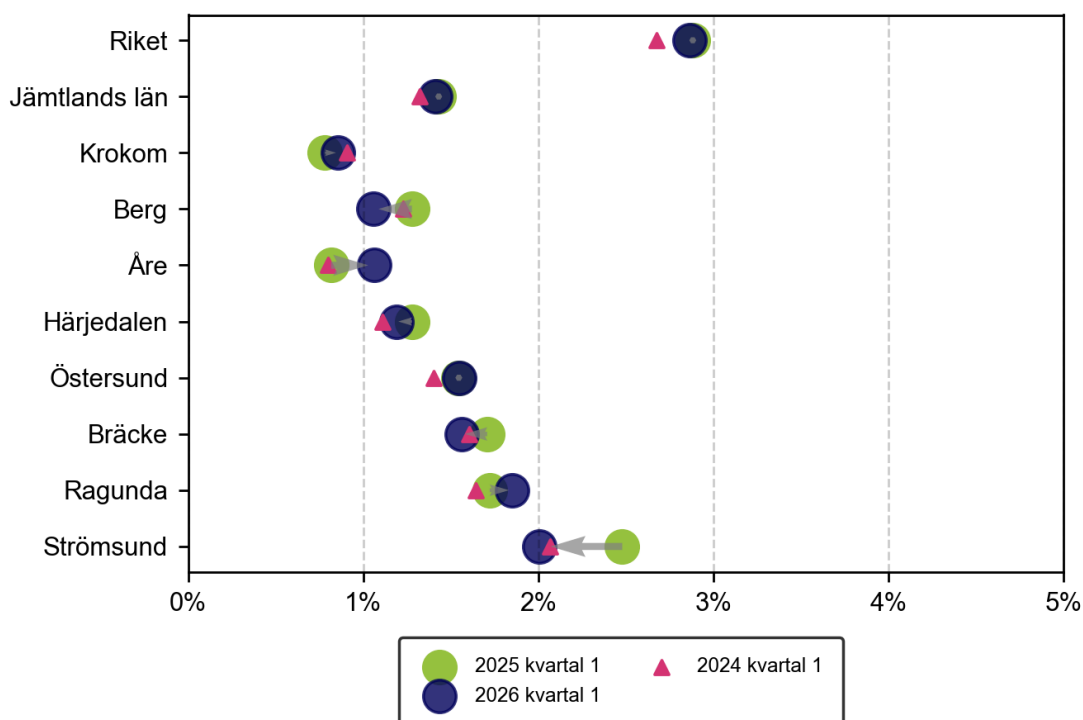
Långtidsarbetslöshet är en av de största utmaningarna på svensk arbetsmarknad, eftersom en längre tid i arbetslöshet i sig är en försvårande faktor för att få ett arbete. Under det första kvartalet 2026 hade 900 arbetslösa i länet varit utan arbete i 12 månader eller mer, vilket är lika många som under samma period 2025. Antalet långtidsarbetslösa var 900 personer under det första kvartalet 2026, lika många som under motsvarande kvartal 2025. Därmed skiljer sig Jämtlands län från riket totalt sett. På riksnivå har långtidsarbetslösheten i stället ökat under perioden.

31 procent av alla inskrivna arbetslösa i Jämtlands län hade varit utan arbete i 12 månader eller mer och räknades därmed som långtidsarbetslösa under det första

kvartalet 2026. Andelen är lägre än i riket totalt sett, där 43 procent av de arbetslösa räknades som långtidsarbetslösa under perioden. Bara Västerbottens län hade en lägre andel långtidsarbetslösa bland de inskrivna arbetslösa. Den kommun i länet där långtidsarbetslösa utgör den lägsta andelen av de inskrivna arbetslösa är Berg, där endast 23 procent av de inskrivna arbetslösa räknas som långtidsarbetslösa. Även i Krokom är andelen låg, 27 procent. Härjedalen har i stället den högsta andelen långtidsarbetslösa. Där har hela 36 procent av de inskrivna arbetslösa varit utan arbete i 12 månader eller mer. Långtidsarbetslösheten som andel av den registerbaserade arbetskraften var 1,4 procent i Jämtlands län under det första kvartalet 2026. Det är en lägre nivå än i riket totalt sett där 2,9 procent av arbetskraften var långtidsarbetslösa under perioden.

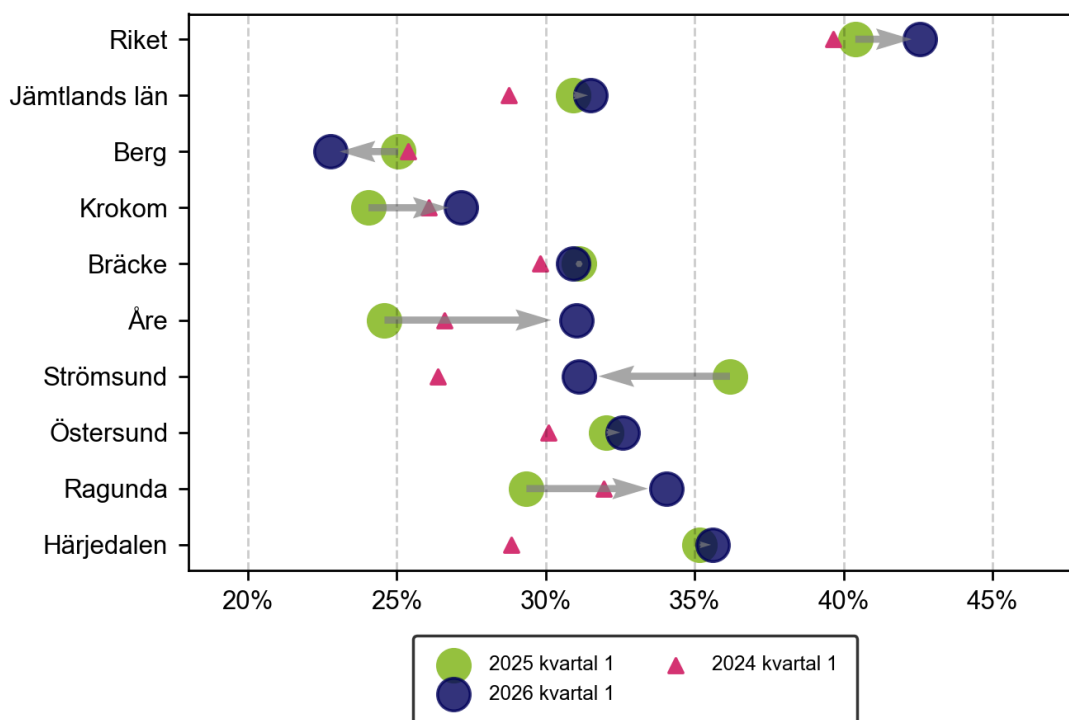
Antalet personer som varit utan arbete i 24 månader eller mer har varit oförändrat i Jämtlands län under det senaste året. Under det första kvartalet 2026 hade 400 av de arbetslösa i länet varit utan arbete i 24 månader eller mer, lika många som under samma period 2025.

Figur 19.3 Utvecklingen av långtidsarbetslösheten som andel av den registerbaserade arbetskraften, Jämtlands län



Källa: Arbetsförmedlingen

Figur 19.4 Utvecklingen av långtidsarbetslösheten som andel av totalt antal inskrivna arbetslösa, Jämtlands län



Källa: Arbetsförmedlingen

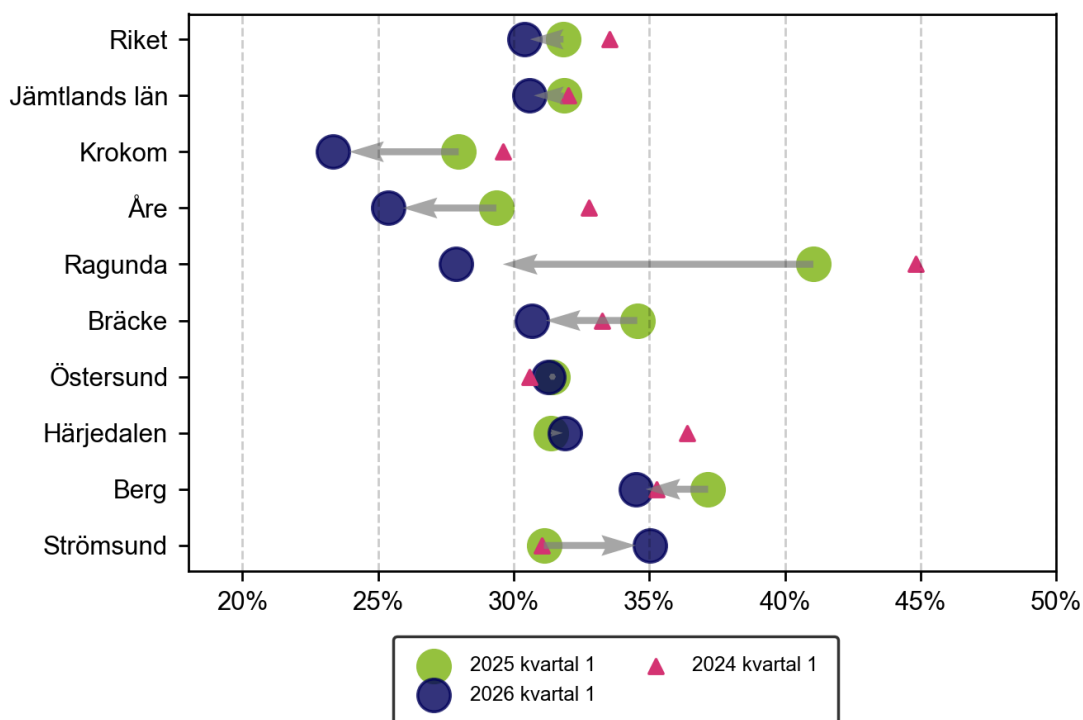
19.3 Högst förgymnasial utbildning

Den svenska arbetsmarknaden är relativt högkvalificerad, och för personer som saknar en fullständig gymnasieutbildning finns färre jobb att söka, konkurrensen om jobben är tuffare och arbetslöshetsnivån i gruppen är därför högre än bland personer med en fullföljd gymnasieutbildning. Antalet inskrivna arbetslösa som saknar en fullständig gymnasieutbildning har sjunkit i Jämtlands län under det senaste året. De kortutbildade inskrivna arbetslösa minskade med 100 personer till 900 personer mellan det första kvartalet 2025 och samma kvartal 2026. I riket som helhet minskade antalet inskrivna arbetslösa kortutbildade från 120 000 till 109 000 personer under samma period.

31 procent av de inskrivna arbetslösa i Jämtlands län saknade en gymnasieutbildning eller motsvarande under det första kvartalet 2026. Andelen arbetslösa som saknar en gymnasieutbildning är därmed högre än i riket som helhet, där 30 procent av de inskrivna arbetslösa saknade gymnasieutbildning under perioden. Den kommun i Jämtlands län där andelen kortutbildade var högst var Strömsund, där 35 procent av de inskrivna arbetslösa saknade gymnasieutbildning under perioden. I motsatt ände av skalan var Krokoms, där endast 23 procent av de inskrivna arbetslösa saknade gymnasieutbildning. Arbetslöshetsnivån var 14 procent bland kortutbildade i Jämtlands län under det första kvartalet 2026. I riket som helhet var motsvarande

siffran 20 procent. Detta kan jämföras med den relativa arbetslöshetsnivån för befolkningen i stort som var 4,5 procent i Jämtlands län och 6,7 procent i riket under samma period.

Figur 19.5 Utvecklingen av andelen med högst förgymnasial utbildning bland de inskrivna arbetslösa, Jämtlands län



Källa: Arbetsförmedlingen

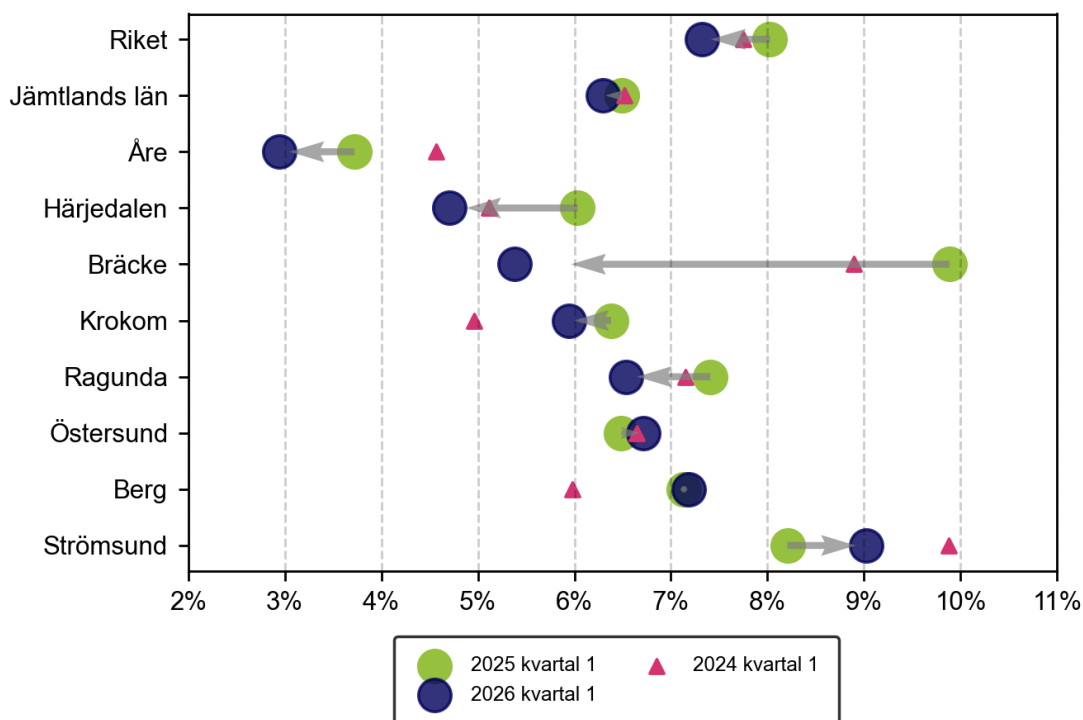
19.4 Ungdomar

Ungdomar är en särskilt konjunkturkänslig grupp. Både positiva och negativa förändringar i ekonomin får ofta snabbare genomslag bland ungdomar än på arbetsmarknaden i stort. Ungdomsarbetslösheten i Jämtlands län har varit oförändrad under det senaste året. 400 ungdomar (18–24 år) var inskrivna som arbetslösa under det första kvartalet 2026, lika många som under samma kvartal 2025. Jämtlands län har en lägre ungdomsarbetslöshetsnivå än riket i stort. Under det första kvartalet 2026 var ungdomsarbetslösheten i Jämtlands län 6,3 procent. Det kan jämföras med 7,3 procent i riket. Arbetslösheten var högre bland unga män än unga kvinnor i Jämtlands län under det första kvartalet 2026. Bland män var ungdomsarbetslösheten 7,5 procent, och bland unga kvinnor var 5,1 procent av arbetskraften inskrivna som arbetslösa.

Allra lägst ungdomsarbetslöshet under det första kvartalet 2026 hade Åre, där ungdomsarbetslösheten var 2,9 procent. Därefter följde Härjedalen och Bräcke där arbetslösheten var 4,7 respektive 5,4 procent. I Strömsund var arbetslösheten 9,0 procent under perioden, högst av alla kommuner i Jämtlands län.

Mellan det första kvartalet 2025 och samma period 2026 har ungdomsarbetslösheten minskat mest i Bräcke och Härjedalen, med 4,5 respektive 1,3 procentenheter. I Strömsund och Östersund, har ungdomsarbetslösheten i stället ökat med 0,8 respektive 0,2 procentenheter.

Figur 19.6 Utvecklingen av ungdomsarbetslösheten som andel av den registerbaserade arbetskraften, Jämtlands län



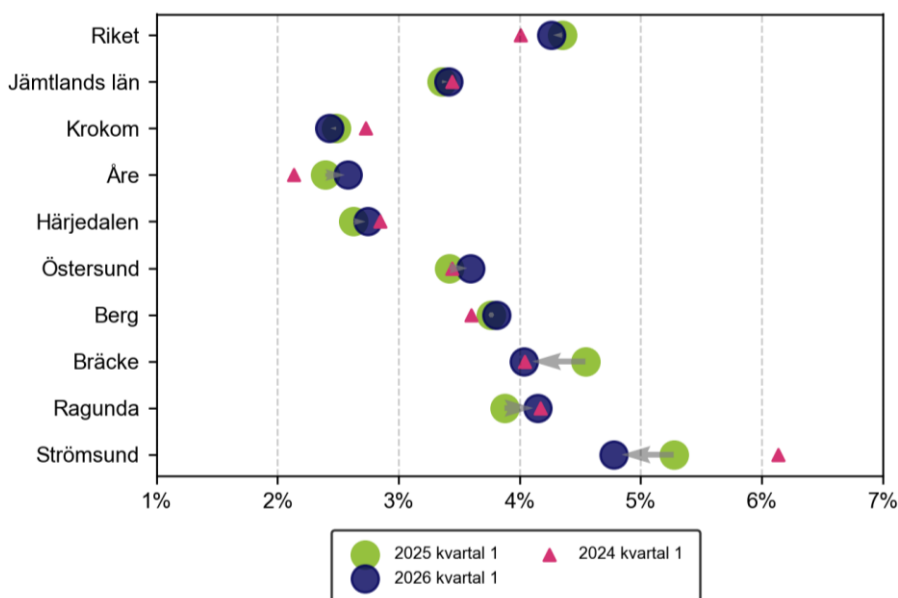
Källa: Arbetsförmedlingen

19.5 Inrikes och utrikes födda

Det tar tid att etablera sig på den svenska arbetsmarknaden, och arbetslösheten är därför högre bland utrikes än bland inrikes födda. Bland de 2 900 personer som var inskrivna som arbetslösa i Jämtlands län under det första kvartalet 2026 var 1 000 personer, eller 33,7 procent, födda i ett annat land än Sverige. Av dessa var 700 personer födda i ett land utanför Europa. Totalt sett är 14,1 procent av länets befolkning i åldrarna 16–66 år födda i ett annat land än Sverige.

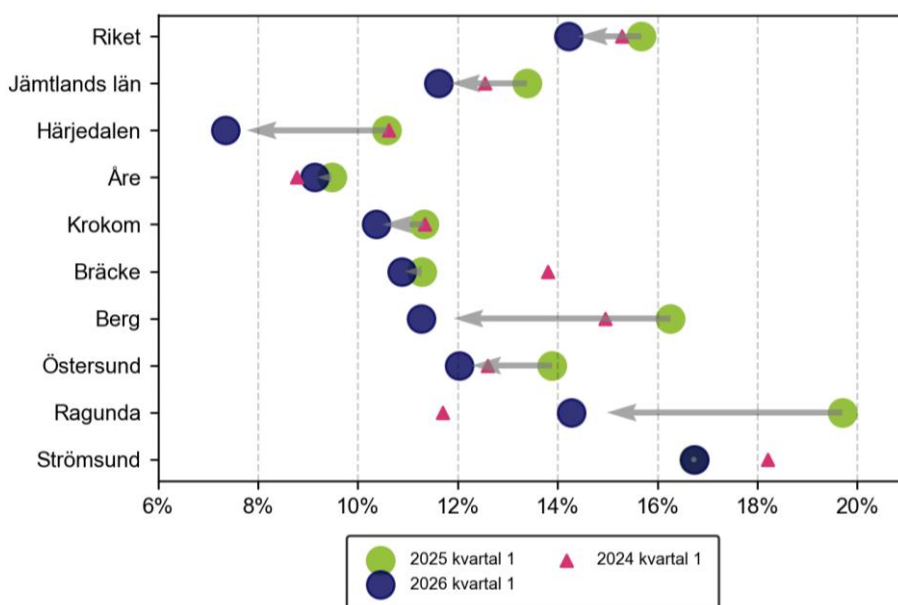
Den relativa arbetslöshetsnivån bland utrikes födda var 11,6 procent i Jämtlands län under det första kvartalet 2026. Bland inrikes födda var arbetslöshetsnivån 3,4 procent under samma tid. Strömsund kommun hade länets högsta arbetslöshetsnivå bland utrikes födda, 16,7 procent, följt av Ragunda och Östersund kommun med arbetslöshetsnivåer på 14,3 respektive 12,0 procent bland utrikes födda under perioden. De lägsta arbetslöshetsnivåerna bland utrikes födda hade Härjedalen, Åre och Krokom kommun, med arbetslöshetsnivåer på 7,4, 9,1 respektive 10,4 procent under det första kvartalet 2026.

Figur 19.7 Utvecklingen av arbetslösheten bland inrikes födda som andel av den registerbaserade arbetskraften, Jämtlands län



Källa: Arbetsförmedlingen

Figur 19.8 Utvecklingen av arbetslösheten bland utrikes födda som andel av den registerbaserade arbetskraften, Jämtlands län



Källa: Arbetsförmedlingen

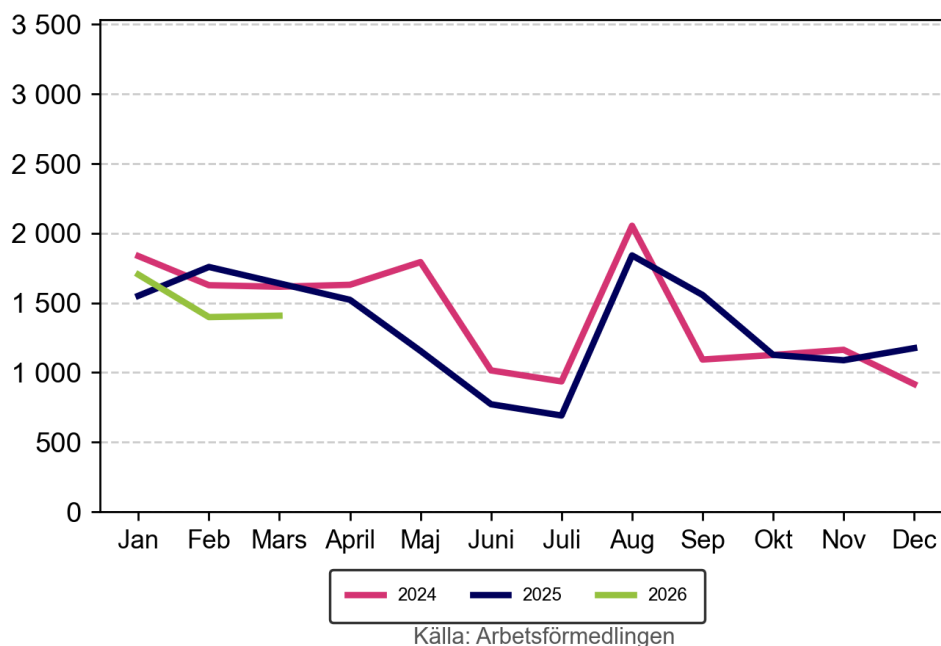
19.6 Nyanmälda lediga platser

4 500 platser publicerades på Platsbanken i Jämtlands län under det första kvartalet 2026. Det är en minskning med 400 platser jämfört med motsvarande kvartal ett år tidigare. Även på riksnivå var antalet platser på Platsbanken färre under det första

kvartalet 2026 än under samma kvartal 2025. Syftet med platsannonseringen är primärt att underlätta matchningen på arbetsmarknaden. Statistiken bör därför användas med viss försiktighet i tolkningen av den totala efterfrågan på arbetskraft.

Det vanligaste yrket på Platsbanken i Jämtlands län har varit vårdbiträden under det första kvartalet 2026. Därefter följer yrkena undersköterskor, hemtjänst, hemsjukvård och äldreboende samt grundutbildade sjuksköterskor. De vanligaste yrkena på Platsbanken i hela riket under samma period har varit undersköterskor, hemtjänst, hemsjukvård och äldreboende samt vårdbiträden och grundutbildade sjuksköterskor.

Figur 19.9 Antal nyanmälda lediga platser de tre senaste åren, Jämtlands län



Tabell 19.2 Nyanmälda lediga platser per yrke, Jämtlands län, kvartal 1 2026

Yrke	Nya platser
1 Vårdbiträden	540
2 Undersköterskor, hemtjänst, hemsjukvård och äldreboende	340
3 Grundutbildade sjuksköterskor	330
4 Städare	200
5 Grundskollärare	120
6 Elevassistenter m.fl.	120
7 Personliga assistenter	110
8 Undersköterskor, vård- och specialavdelning	100
9 Restaurang- och köksbiträden m.fl.	100
10 Butiks säljare, fackhandel	90

20 Västerbottens län

Antalet inskrivna arbetslösa⁵⁷ hos Arbetsförmedlingen har mellan det första kvartalet 2025 och samma kvartal 2026 ökat i Västerbottens län. I genomsnitt var 6 700 personer inskrivna som arbetslösa under det första kvartalet 2026, vilket är 4 procent, eller 200 personer, fler jämfört med ett år tidigare. Under samma period minskade antalet inskrivna arbetslösa med 5 procent i riket. Även jämfört med samma kvartal för två år sedan så har antalet inskrivna arbetslösa ökat i länet. Sedan dess har antalet ökat med 20 procent. Under det första kvartalet 2026 var det 2 100 av de arbetslösa som fick ett arbete, samtidigt som 1 800 personer skrev in sig som arbetssökande i Västerbottens län.

Enligt siffror från Statistiska centralbyrån (SCB, BAS)⁵⁸ arbetar 40 procent av den sysselsatta befolkningen inom den offentliga tjänstesektorn i Västerbottens län, vilket är en högre andel än i riket totalt sett där 34 procent arbetar inom branschen. Även industrin står för en högre andel av sysselsättningen, medan den privata tjänstesektorn står för en lägre andel av sysselsättningen än i riket som helhet. Det är 36 procent i Västerbottens län som arbetar inom den privata tjänstesektorn och 13 procent som arbetar inom industrin. Det kan jämföras med 45 procent respektive 12 procent av de sysselsatta i riket. Av kommunerna i länet är det Umeå som har högst andel inom privat tjänstesektor, där 40 procent av de sysselsatta arbetar inom branschen. Robertsfors har istället lägst andel, där 21 procent är sysselsatta inom branschen. Vännäs har störst andel som arbetar inom offentlig tjänstesektor, 48 procent, medan Dorotea har minst andel, 33 procent. I Vindelns kommun sysselsätter industrin en större andel än i någon av de andra kommunerna i länet, där 28 procent arbetar inom branschen. Den minsta andelen (7 procent) har Vilhelmina.

Västerbottens län har en sysselsättningsgrad⁵⁹ som är högre än riksgenomsnittet. Den var under det fjärde kvartalet 2025 75,8 procent, samtidigt som den i riket var 75,1 procent. Sorsele var den kommun som hade högst sysselsättningsgrad i länet, 80,3 procent. I Vännäs var sysselsättningsgraden 80,2 procent, vilket var näst högst i länet. I Umeå och Åsele kommun var sysselsättningsgraden lägst, 74,4 respektive 75,4 procent.

20.1 Relativ arbetslöshet

Arbetslösheten är lägre än riksgenomsnittet i Västerbottens län. Under det första kvartalet 2026 var den relativa arbetslöshetsnivån (antalet inskrivna arbetslösa som andel av den registerbaserade arbetskraften) 4,7 procent i Västerbottens län. Det kan jämföras med 6,7 procent i riket som helhet. Arbetslösheten var högre för män än kvinnor i Västerbottens län under det första kvartalet 2026. För män var arbetslöshetsnivån 5,4 procent och bland kvinnorna var 3,9 procent av arbetskraften inskrivna som arbetslösa.

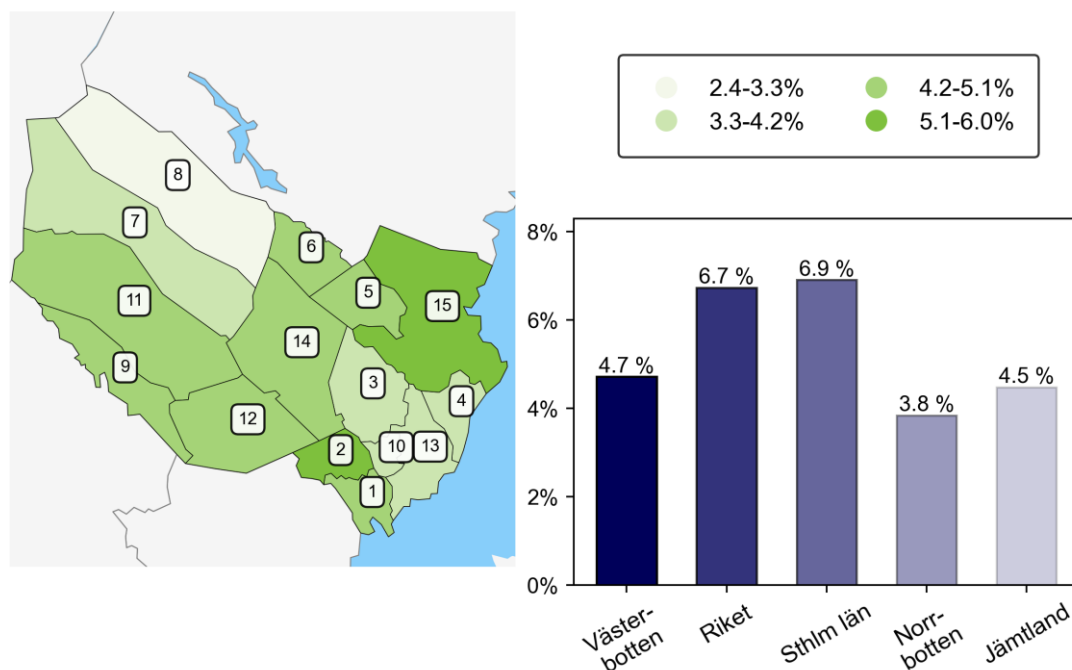
⁵⁷ Antalet arbetslösa avser åldrarna 16–66 år om inget annat anges.

⁵⁸ Statistiken över antalet sysselsatta per bransch avser arbetsställets belägenhet, 15–74 år, kvartal 4 2025 (preliminär statistik).

⁵⁹ Avser sysselsättningsgraden i åldrarna 16–65 år enligt BAS kvartal 4 2025 (preliminär statistik).

Även om arbetslöshetsnivån varierar inom Västerbottens län är den lägre än riksgenomsnittet i samtliga kommuner. Den lägsta arbetslösheten i länet har Sorsele, där 2,4 procent av arbetskraften var inskrivna som arbetslösa under det första kvartalet 2026. Även Vindeln och Storuman tillhörde de kommuner i länet där arbetslösheten var som lägst, 3,4 respektive 3,7 procent. Skellefteå var den kommun som hade den högsta arbetslösheten under perioden, 6,0 procent. Därefter hade Bjurholm och Nordmaling de högsta arbetslöshetsnivåerna i länet, 5,9 respektive 5,0 procent.

Figur 20.1 Arbetslösa som andel av den registerbaserade arbetskraften, Västerbottens län, kvartal 1 2026



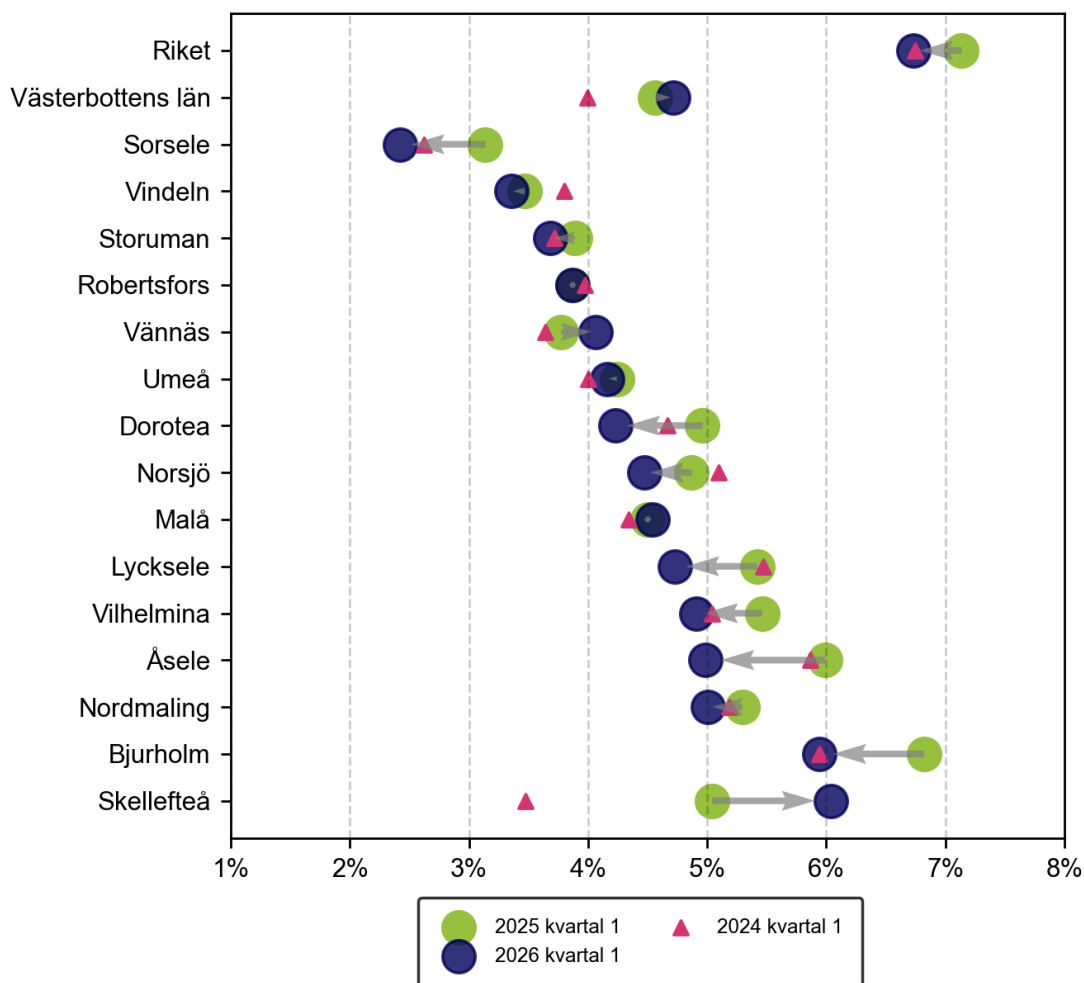
Tabell 20.1 Arbetslösa som andel av den registerbaserade arbetskraften, Västerbottens län, kvartal 1 2026

Nr	Kommun	%	Nr	Kommun	%	Nr	Kommun	%
1	Nordmaling	5,0	2	Bjurholm	5,9	3	Vindeln	3,4
4	Robertsfors	3,9	5	Norsjö	4,5	6	Malå	4,5
7	Storuman	3,7	8	Sorsele	2,4	9	Dorotea	4,2
10	Vännäs	4,1	11	Vilhelmina	4,9	12	Åsele	5,0
13	Umeå	4,2	14	Lycksele	4,7	15	Skellefteå	6,0

Under det första kvartalet 2026 var arbetslöshetsnivån i Västerbottens län 0,1 procentenheter högre än under samma kvartal 2025. Därmed skiljer sig utvecklingen i arbetslöshetsnivå mot övriga riket. På riksnivå har arbetslösheten i stället minskat under perioden. Arbetslösheten har sjunkit i de flesta kommunerna i Västerbottens län under det senaste året. Allra störst minskning har Åsele haft. Där har arbetslöshetsnivån sjunkit med 1,0 procentenheter mellan det första kvartalet 2025

och samma period 2026. Den näst största minskningen har Bjurholm haft, där arbetslösheten sjunkit med 0,9 procentenheter under perioden. Arbetslösheten har dock ökat med 1,0 i Skellefteå, den största ökningen av alla kommuner i Västerbottens län. I figuren nedan går det att följa utvecklingen i relativ arbetslöshet i kommunerna i Västerbottens län under det första kvartalet 2024–2026.

Figur 20.2 Utvecklingen av arbetslösheten som andel av den registerbaserade arbetskraften, Västerbottens län



Källa: Arbetsförmedlingen

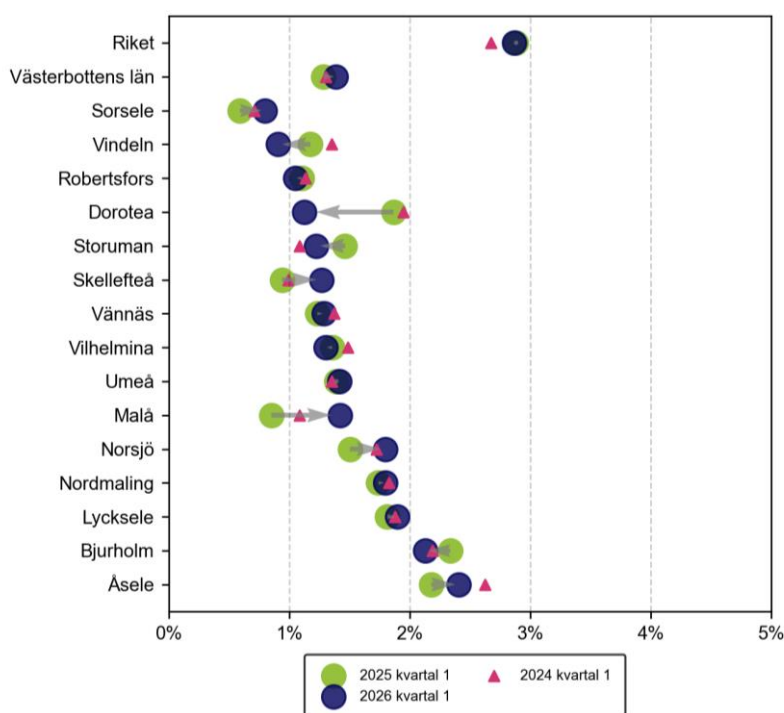
20.2 Långtidsarbetslöshet

Långtidsarbetslöshet är en av de största utmaningarna på svensk arbetsmarknad, eftersom en längre tid i arbetslöshet i sig är en försvårande faktor för att få ett arbete. I Västerbottens län har antalet långtidsarbetslösa ökat under det senaste året. 2 000 personer i länet hade varit utan arbete i 12 månader eller mer under det första kvartalet 2026, vilket är 200 personer, eller 9 procent, fler än under motsvarande kvartal ett år tidigare. Även i riket totalt sett har antalet långtidsarbetslösa ökat.

29 procent av alla inskrivna arbetslösa i Västerbottens län hade varit utan arbete i 12 månader eller mer och räknades därmed som långtidsarbetslösa under det första kvartalet 2026. Andelen är lägre än i riket totalt sett, där 43 procent av de arbetslösa räknades som långtidsarbetslösa under perioden. Nivån i Västerbottens län är inte bara lägre än riksnivån, utan lägre än i något annat län. Den kommun i länet där långtidsarbetslösa utgör den lägsta andelen av de inskrivna arbetslösa är Skellefteå, där endast 21 procent av de inskrivna arbetslösa räknas som långtidsarbetslösa. Även i Vilhelmina är andelen låg, 27 procent. Åsele har i stället den högsta andelen långtidsarbetslösa. Där har hela 48 procent av de inskrivna arbetslösa varit utan arbete i 12 månader eller mer. Räknat som andel av den registerbaserade arbetskraften var 1,4 procent i Västerbottens län långtidsarbetslösa under det första kvartalet 2026. Det är en lägre andel än i riket som helhet där motsvarande siffra var 2,9 procent. Bara Norrbottens län hade en lägre nivå än Västerbottens län.

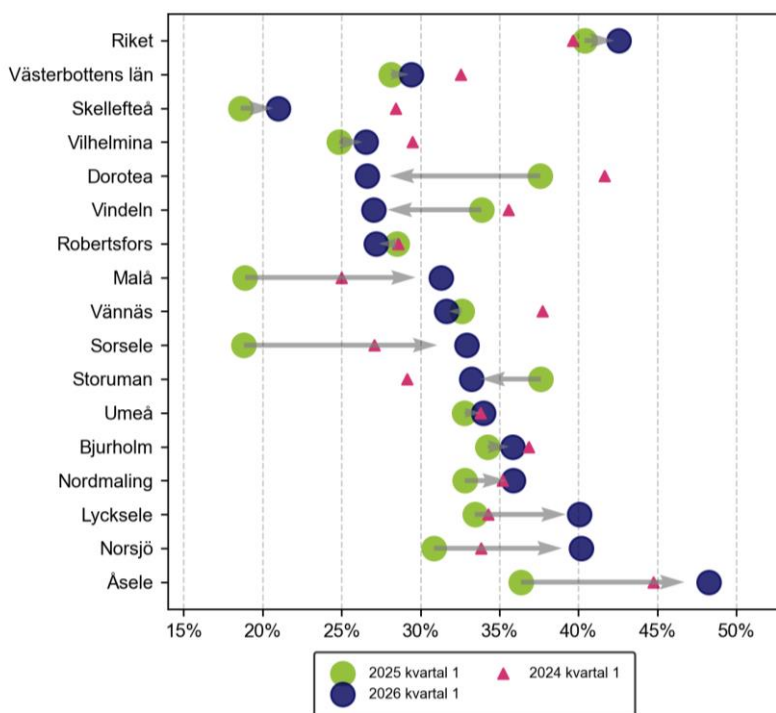
Antalet personer som varit utan arbete i 24 månader eller mer har varit oförändrat i Västerbottens län under det senaste året. Under det första kvartalet 2026 hade 900 av de arbetslösa i länet varit utan arbete i 24 månader eller mer, lika många som under samma period 2025.

Figur 20.3 Utvecklingen av långtidsarbetslösheten som andel av den registerbaserade arbetskraften, Västerbottens län



Källa: Arbetsförmedlingen

Figur 20.4 Utvecklingen av långtidsarbetslösheten som andel av totalt antal inskrivna arbetslösa, Västerbottens län



Källa: Arbetsförmedlingen

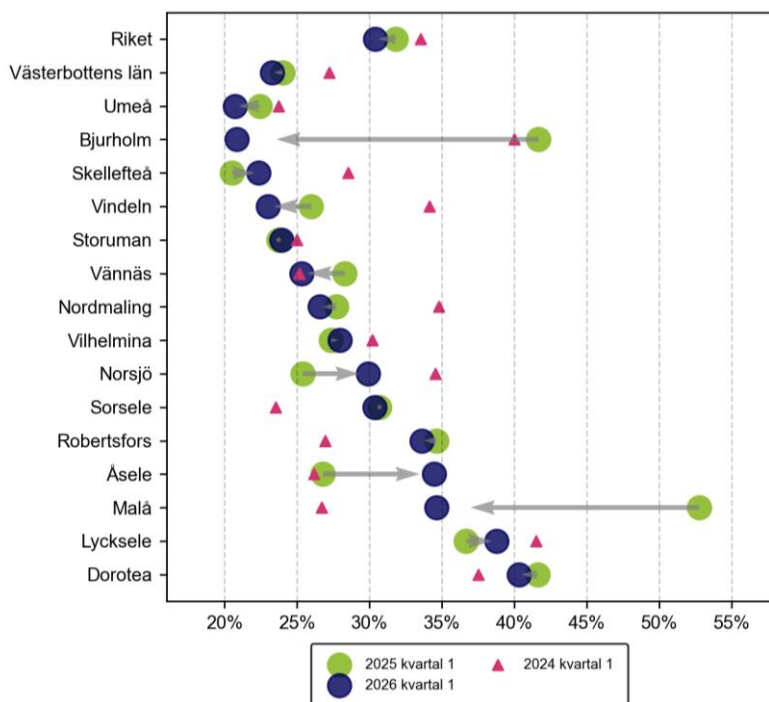
20.3 Högst förgymnasial utbildning

Arbetslöshetsnivån är betydligt lägre bland personer som har fullföljt en gymnasieutbildning, än bland personer som saknar en fullständig gymnasieutbildning eller motsvarande. Under det senaste året har antalet kortutbildade inskrivna arbetslösa ökat med 100 personer i Västerbottens län. Under det första kvartalet 2026 saknade 1 600 av de inskrivna arbetslösa en fullständig gymnasieutbildning eller motsvarande. Därmed har utvecklingen i Västerbottens län inte gått i samma riktning som i riket totalt sett, där antalet inskrivna arbetslösa utan fullständig gymnasieutbildning i stället minskade från 120 000 till 109 000 personer mellan det första kvartalet 2025 och samma period 2026.

En lägre andel av de inskrivna arbetslösa saknar en gymnasieutbildning i Västerbottens län än i riket totalt sett. Under det första kvartalet 2026 saknade 23 procent av de inskrivna arbetslösa i Västerbottens län en gymnasieutbildning, jämfört med 30 procent i riket som helhet. I Umeå saknade 21 procent av de inskrivna arbetslösa en fullständig gymnasieutbildning, den lägsta andelen i länet. Den högsta andelen kortutbildade bland de inskrivna arbetslösa hade istället Dorotea, där 40 procent saknade en gymnasieutbildning. Den relativa arbetslöshetsnivån bland personer som saknar en gymnasial utbildning eller motsvarande var 13 procent i Västerbottens län under det första kvartalet 2026. Det kan jämföras med 20 procent i riket som helhet. Det är relativa arbetslöshetsnivåer som är betydligt högre än för

befolkningen i stort, där den relativa arbetslöshetsnivån är 4,7 procent i Västerbottens län och 6,7 procent i riket.

Figur 20.5 Utvecklingen av andelen med högst förgymnasial utbildning bland de inskrivna arbetslösa, Västerbottens län



Källa: Arbetsförmedlingen

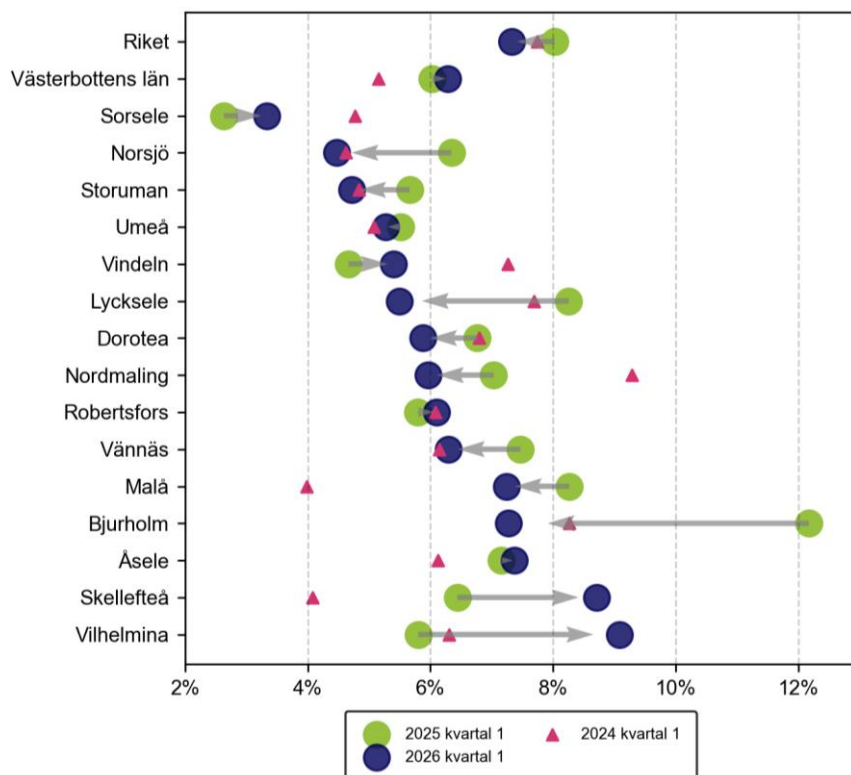
20.4 Ungdomar

Ungdomar är ofta en av de grupper på arbetsmarknaden som drabbas tidigast vid konjunkturella förändringar. Unga har generellt sett en mindre fast förankring på arbetsmarknaden och en högre grad av visstidsanställningar, och därför går ofta ungdomsarbetslösheten upp tidigt vid en konjunkturförsvagning. Samtidigt har ungdomar en hög flexibilitet och mobilitet, vilket gör att arbetslösheten bland unga ofta minskar i ett tidigt stadie när konjunkturen stärks. I genomsnitt var 1 000 ungdomar (18–24 år) inskrivna arbetslösa på Arbetsförmedlingen i Västerbottens län under det första kvartalet 2026. Det är lika många som under motsvarande kvartal ett år tidigare. Ungdomsarbetslöshetsnivån var 6,3 procent i Västerbottens län under det första kvartalet 2026, en lägre siffra än genomsnittet i riket. På riksnivå var motsvarande siffra 7,3 procent. Arbetslösheten var högre för unga män än unga kvinnor i Västerbottens län under det första kvartalet 2026. För unga män var arbetslöshetsnivån 8,3 procent och bland de unga kvinnorna var 4,3 procent av arbetskraften inskrivna som arbetslösa.

Allra lägst ungdomsarbetslöshet i Västerbottens län under det första kvartalet 2026 hade Sorsele. Därefter följde Norsjö och Storuman där ungdomsarbetslösheten var 4,5 respektive 4,7 procent. I Vilhelmina var ungdomsarbetslösheten 9,1 procent under perioden, högst av alla kommuner i Västerbottens län.

Mellan det första kvartalet 2025 och samma period 2026 har ungdomsarbetslösheten minskat mest i Bjurholm och Lycksele, med 4,9 respektive 2,8 procentenheter. I Vilhelmina och Skellefteå, har ungdomsarbetslösheten i stället ökat med 3,3 respektive 2,3 procentenheter.

Figur 20.6 Utvecklingen av ungdomsarbetslösheten som andel av den registerbaserade arbetskraften, Västerbottens län



Källa: Arbetsförmedlingen

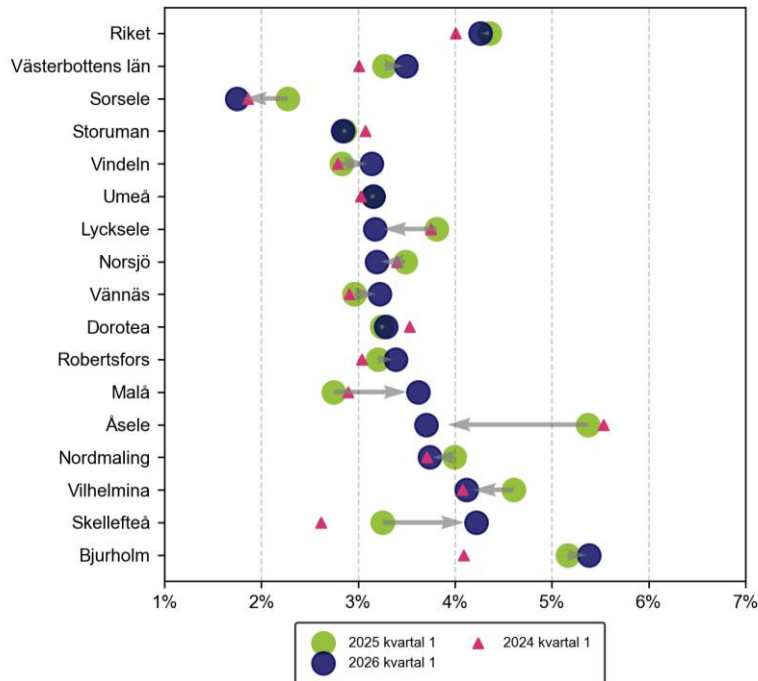
20.5 Inrikes och utrikes födda

Det tar tid att etablera sig på den svenska arbetsmarknaden, och arbetslösheten är därför högre bland utrikes än bland inrikes födda. 37,6 procent av de inskrivna arbetslösa i Västerbottens län var utrikes födda under det första kvartalet 2026. Av de totalt 6 700 inskrivna arbetslösa var 2 500 utrikes födda, och av dessa var 1 900 personer födda i ett land utanför Europa. 17,5 procent av befolkningen i åldrarna 16–66 år är utrikes födda, vilket visar att utrikes födda är överrepresenterade bland de inskrivna arbetslösa.

Den relativa arbetslöshetsnivån bland utrikes födda var 11,2 procent i Västerbottens län under det första kvartalet 2026. Bland inrikes födda var arbetslöshetsnivån 3,5 procent under samma tid. Nordmaling kommun hade länets högsta arbetslöshetsnivå bland utrikes födda, 14,9 procent, följt av Skellefteå och Lycksele kommun med arbetslöshetsnivåer på 14,4 respektive 13,5 procent bland utrikes födda under perioden. De lägsta arbetslöshetsnivåerna bland utrikes födda hade Vindelns, Sorseles

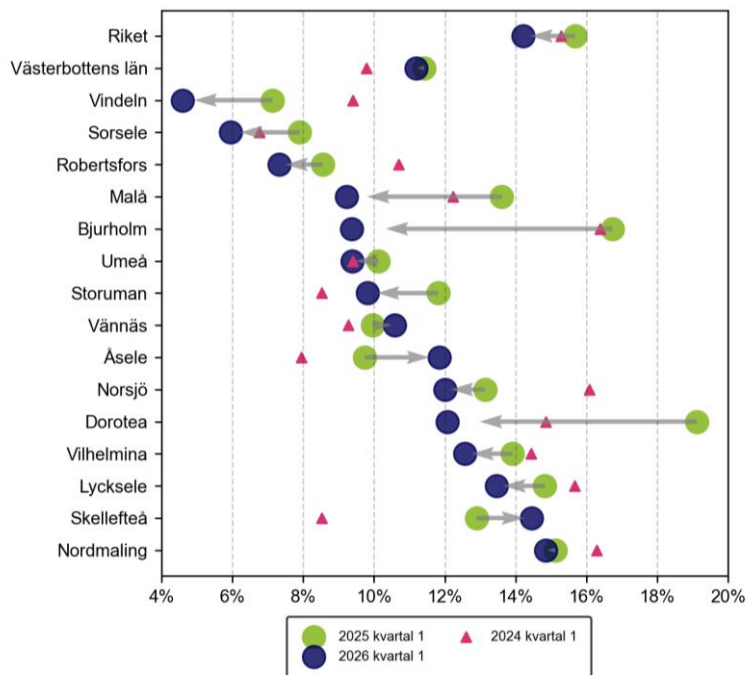
och Robertsfors kommun, med arbetslöshetsnivåer på 4,6, 6,0 respektive 7,3 procent under det första kvartalet 2026.

Figur 20.7 Utvecklingen av arbetslösheten bland inrikes födda som andel av den registerbaserade arbetskraften, Västerbottens län



Källa: Arbetsförmedlingen

Figur 20.8 Utvecklingen av arbetslösheten bland utrikes födda som andel av den registerbaserade arbetskraften, Västerbottens län



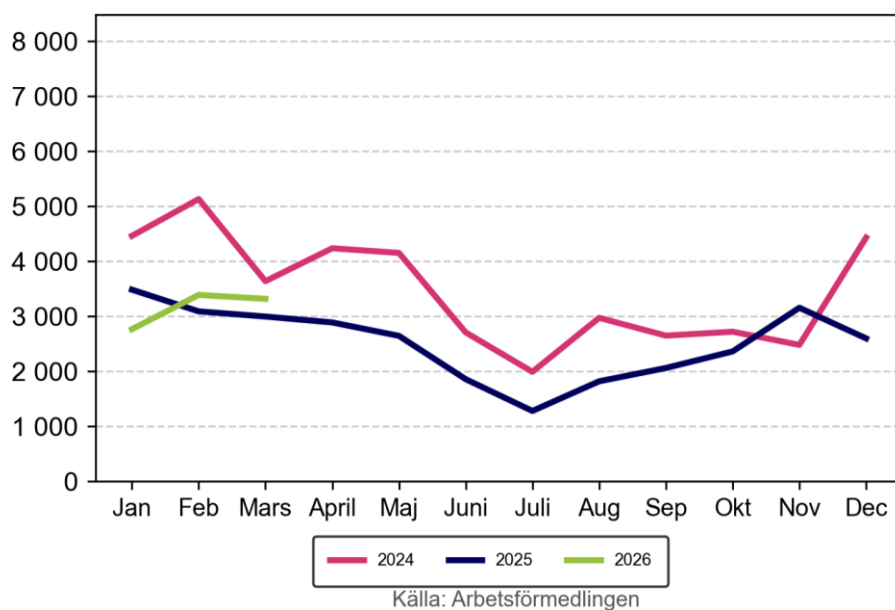
Källa: Arbetsförmedlingen

20.6 Nyanmälda lediga platser

9 500 platser publicerades på Platsbanken i Västerbottens län under det första kvartalet 2026. Det är en minskning med 100 platser jämfört med motsvarande kvartal ett år tidigare. Även på riksnivå var antalet platser på Platsbanken färre under det första kvartalet 2026 än under samma kvartal 2025. Syftet med platsannonseringen är primärt att underlätta matchningen på arbetsmarknaden. Statistiken bör därför användas med viss försiktighet i tolkningen av den totala efterfrågan på arbetskraft.

Det vanligaste yrket på Platsbanken i Västerbottens län har varit grundutbildade sjuksköterskor under det första kvartalet 2026. Därefter följer yrkena bärplockare och plantörer m.fl. samt undersköterskor, hemtjänst, hemsjukvård och äldreboende. De vanligaste yrkena på Platsbanken i hela riket under samma period har varit undersköterskor, hemtjänst, hemsjukvård och äldreboende samt vårdbiträden och grundutbildade sjuksköterskor.

Figur 20.9 Antal nyanmälda lediga platser de tre senaste åren, Västerbottens län



Tabell 20.2 Nyanmälda lediga platser per yrke, Västerbottens län, kvartal 1 2026

Yrke	Nya platser
1 Grundutbildade sjuksköterskor	660
2 Bärplockare och plantörer m.fl.	420
3 Undersköterskor, hemtjänst, hemsjukvård och äldreboende	350
4 Undersköterskor, vård- och specialavdelning	350
5 Förskollärare	350
6 Restaurang- och köksbiträden m.fl.	340
7 Vårdbiträden	330
8 Trädgårdsanläggare m.fl.	290
9 Personliga assistenter	240
10 Butikssäljare, dagligvaror	200

21 Norrbottens län

I Norrbottens län var i genomsnitt 4 800 personer inskrivna som arbetslösa⁶⁰ hos Arbetsförmedlingen under det första kvartalet 2026. Det är en minskning med 6 procent, eller 300 personer, jämfört med samma kvartal ett år tidigare. Samtidigt minskade antalet inskrivna arbetslösa med 5 procent i riket. Även jämfört med samma kvartal för två år sedan så har antalet inskrivna arbetslösa minskat i länet. Antalet har sedan dess sjunkit med 7 procent. I Norrbottens län var det fler som gick från arbetslöshet till arbete (1 600 personer) än som skrev in sig som arbetslösa (1 400 personer) under det första kvartalet 2026.

Industrin sysselsätter en högre andel i Norrbottens län jämfört med i riket totalt sett, enligt statistik från Statistiska centralbyrån (SCB, BAS)⁶¹. I Norrbottens län arbetar 15 procent av den sysselsatta befolkningen inom branschen vilket kan jämföras med 12 procent i riket. Även den offentliga tjänstesektorn står för en högre andel av sysselsättningen, medan den privata tjänstesektorn står för en lägre andel av sysselsättningen än i riket som helhet. Den offentliga tjänstesektorn sysselsätter 37 procent av de som arbetar i Norrbottens län, medan samma siffra för riket är 34 procent. 36 procent arbetar i den privata tjänstesektorn, vilket kan jämföras med 45 procent av de sysselsatta i hela riket. I Arjeplog kommun arbetar 46 procent av de sysselsatta inom privat tjänstesektor, vilket är den högsta andelen i länet. I Kalix arbetar 24 procent i privat tjänstesektor, vilket är den lägsta andelen i länet. Arvidsjaur har störst andel som arbetar inom offentlig tjänstesektor, 48 procent, medan Kiruna har minst andel, 24 procent. I Gällivare sysselsätter industrin en större andel än i någon av de andra kommunerna i länet, där 32 procent arbetar inom branschen. Den minsta andelen (3 procent) har Arjeplog.

Norrbottens län har en sysselsättningsgrad⁶² som är högre än riksgenomsnittet. Den var under det fjärde kvartalet 2025 79,3 procent, samtidigt som den i riket var 75,1 procent. Vid jämförelse inom länet är det Gällivare och Kiruna som har högst sysselsättningsgrad, 84,1 respektive 81,6 procent. Den lägsta sysselsättningsgraden hade Haparanda, följt av Övertorneå. Där var nivån 73,4 respektive 74,8 procent.

21.1 Relativ arbetslöshet

3,8 procent av arbetskraften var inskrivna som arbetslösa i Norrbottens län under det första kvartalet 2026. Det var den lägsta nivån av alla län. Den relativa arbetslöshetsnivån i Norrbottens län är lägre än i riket totalt sett, där 6,7 procent av arbetskraften var inskrivna som arbetslösa under perioden. Mäns arbetslöshetsnivå var högre än kvinnors i Norrbottens län under det första kvartalet 2026. Den relativa arbetslöshetsnivån var 4,3 procent bland män, vilket kan jämföras med 3,3 procent bland kvinnor.

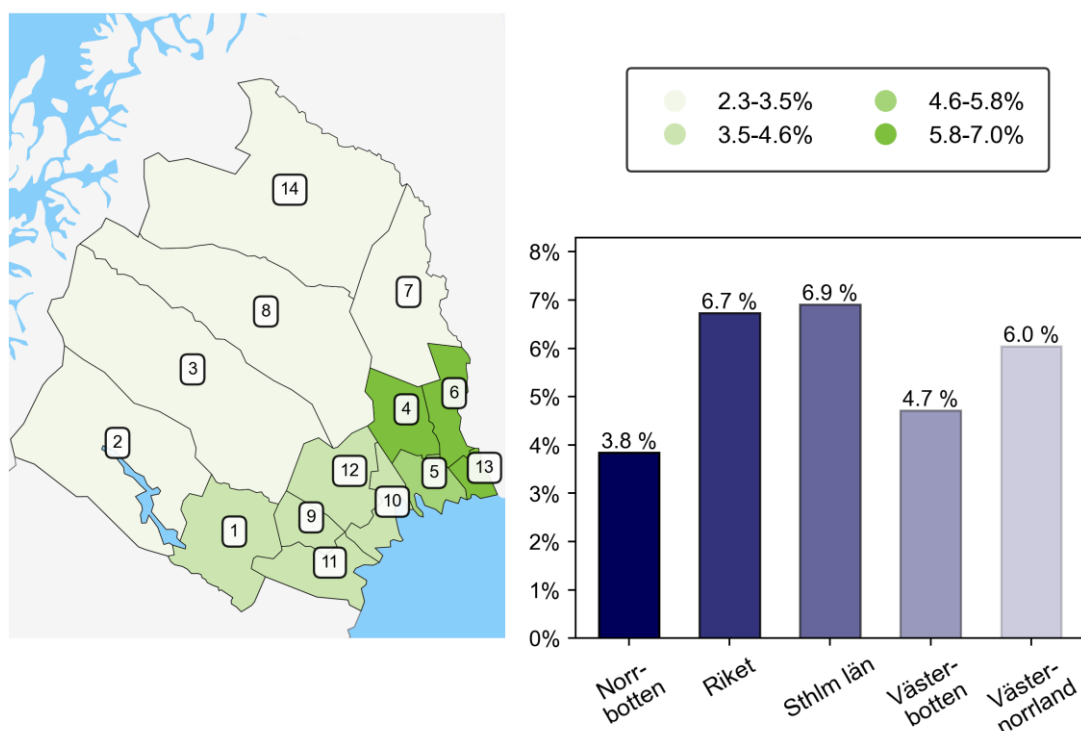
⁶⁰ Antalet arbetslösa avser åldrarna 16–66 år om inget annat anges.

⁶¹ Statistiken över antalet sysselsatta per bransch avser arbetsställets belägenhet, 15–74 år, kvartal 4 2025 (preliminär statistik).

⁶² Avser sysselsättningsgraden i åldrarna 16–65 år enligt BAS kvartal 4 2025 (preliminär statistik).

Även om arbetslöshetsnivån varierar inom Norrbottens län har de flesta kommuner en nivå som är lägre än rikets. Gällivare hade den lägsta arbetslöshetsnivån i länet under det första kvartalet 2026, 2,3 procent. Det var den lägsta nivån av alla kommuner i Sverige. Näst lägst var arbetslöshetsnivån i Kiruna, 2,4 procent, och Arjeplog, 3,1 procent. I den andra änden av skalan med länets högsta arbetslöshet var Haparanda. Där var den relativa arbetslöshetsnivån 7,0 procent under det första kvartalet 2026. Även Övertorneå och Övertorneå tillhörde de kommuner i länet där arbetslösheten var högre, 5,9 respektive 5,8 procent.

Figur 21.1 Arbetslösa som andel av den registerbaserade arbetskraften, Norrbottens län, kvartal 1 2026



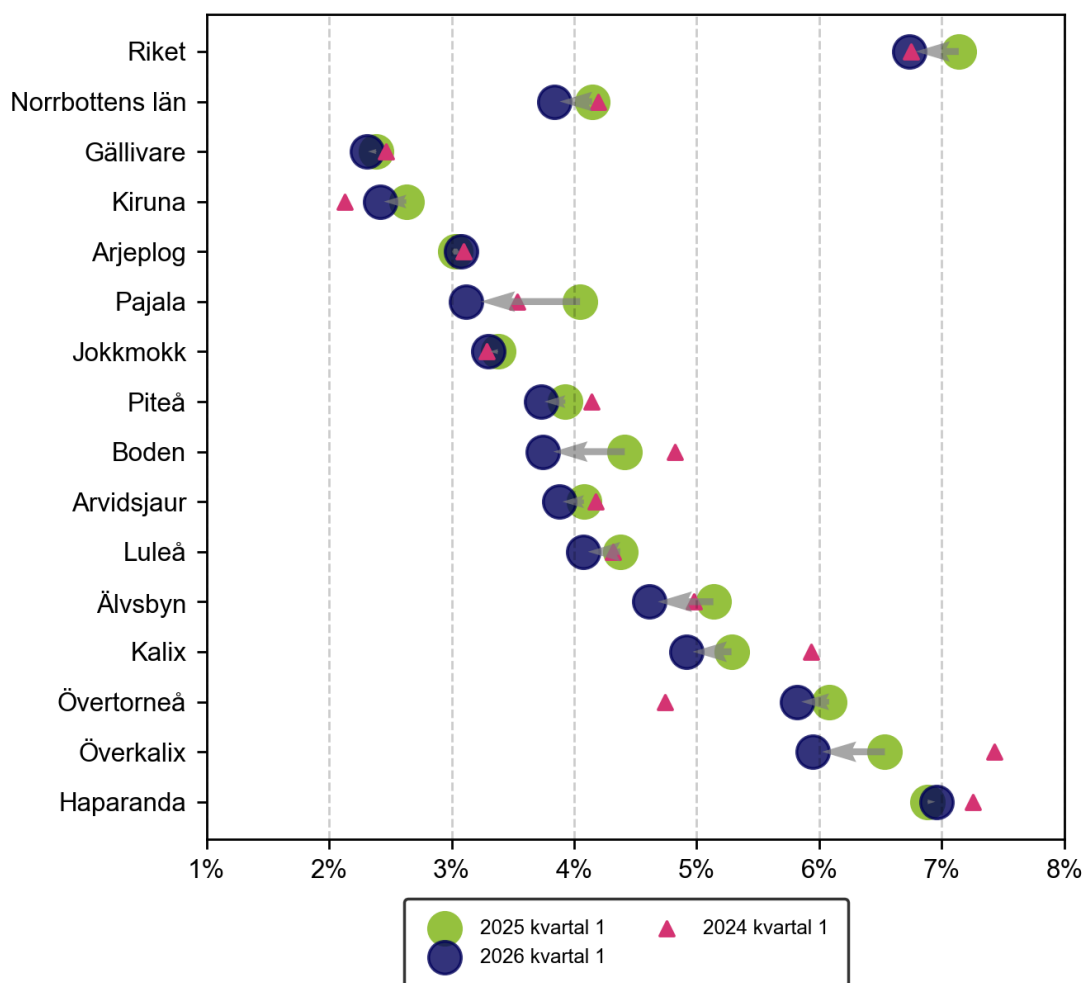
Tabell 21.1 Arbetslösa som andel av den registerbaserade arbetskraften, Norrbottens län, kvartal 1 2026

Nr	Kommun	%	Nr	Kommun	%	Nr	Kommun	%
1	Arvidsjaur	3,9	2	Arjeplog	3,1	3	Jokkmokk	3,3
4	Övertorneå	5,9	5	Kalix	4,9	6	Övertorneå	5,8
7	Pajala	3,1	8	Gällivare	2,3	9	Älvsbyn	4,6
10	Luleå	4,1	11	Piteå	3,7	12	Boden	3,7
13	Haparanda	7,0	14	Kiruna	2,4			

Arbetslösheten var 0,3 procentenheter lägre i Norrbottens län under det första kvartalet 2026 än under motsvarande period 2025. Norrbottens län följer därmed samma mönster som riket i stort, där arbetslöshetsnivån också sjunkit under perioden. Majoriteten av kommunerna i Norrbottens län hade en lägre arbetslöshet under det första kvartalet 2026 än under samma kvartal 2025. Den största

minskningen hade Pajala, där arbetslöshetsnivån sjönk med 0,9 procentenheter under perioden. Därefter följer Boden med en minskning på 0,7 procentenheter. I Arjeplog ökade däremot arbetslöshetsnivån med 0,1 procentenheter under samma period. Utvecklingen av relativ arbetslöshet i Norrbottens län under det senaste året visas i figuren nedan. Den rosa triangeln visar utvecklingen sedan det första kvartalet 2024.

Figur 21.2 Utvecklingen av arbetslösheten som andel av den registerbaserade arbetskraften, Norrbottens län



Källa: Arbetsförmedlingen

21.2 Långtidsarbetslöshet

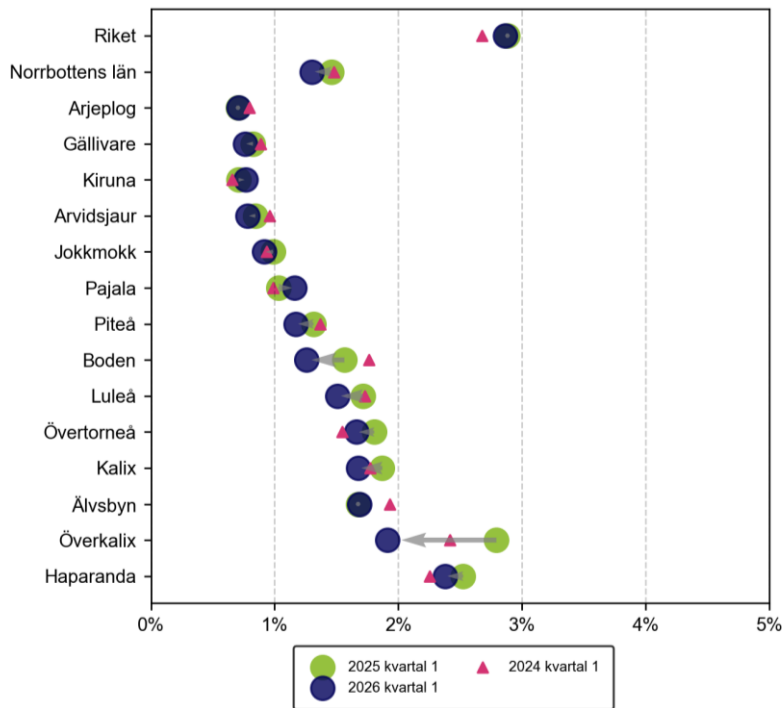
Långtidsarbetslöshet är en av de största utmaningarna på svensk arbetsmarknad, eftersom en längre tid i arbetslöshet i sig är en försvårande faktor för att få ett arbete. I Norrbottens län har dock antalet långtidsarbetslösa minskat under det senaste året. 1 600 personer i länet hade varit utan arbete i 12 månader eller mer under det första kvartalet 2026, vilket är 200 personer, eller 10 procent, färre än under motsvarande

kvartal ett år tidigare. Därmed skiljer sig Norrbottens län från riket totalt sett. På riksnivå har långtidsarbetslösheten i stället ökat under perioden.

34 procent av alla inskrivna arbetslösa i Norrbottens län hade varit utan arbete i 12 månader eller mer och räknades därmed som långtidsarbetslösa under det första kvartalet 2026. Andelen är lägre än i riket totalt sett, där 43 procent av de arbetslösa räknades som långtidsarbetslösa under perioden. Andelen långtidsarbetslösa bland de inskrivna arbetslösa var 20 procent i Arvidsjaur under det första kvartalet 2026. Det är den lägsta andelen av alla kommuner i länet, och dessutom den lägsta andelen av alla kommuner i Sverige. Även i Arjeplog var andelen låg, 23 procent. Den högsta andelen i länet hade i stället Pajala, där 37 procent av de inskrivna arbetslösa var långtidsarbetslösa under perioden. Räknat som andel av den registerbaserade arbetskraften var 1,3 procent i Norrbottens län långtidsarbetslösa under det första kvartalet 2026. Det är en lägre andel än i riket som helhet där motsvarande siffra var 2,9 procent. Nivån i Norrbottens län var inte bara lägre än riksgenomsnittet, utan den lägsta nivån av alla län.

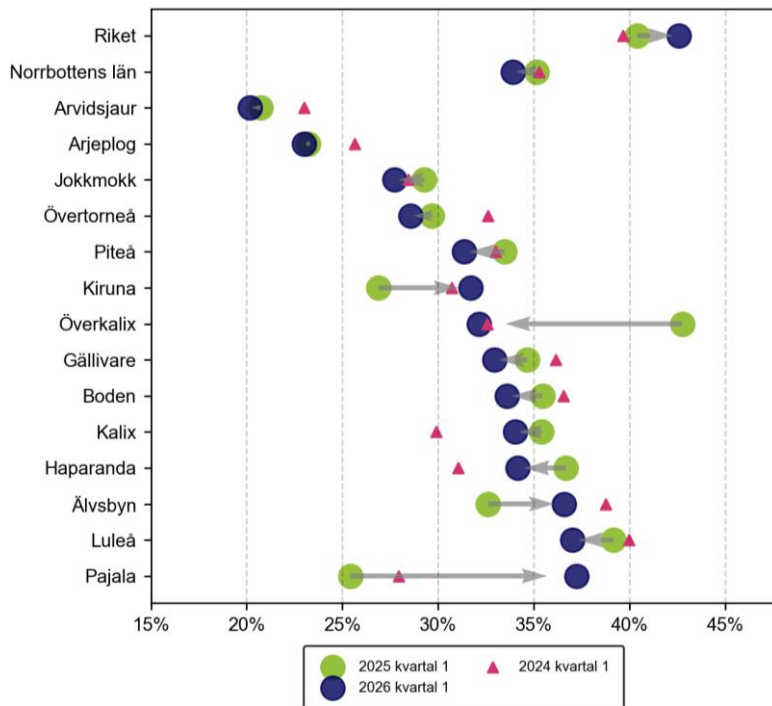
Antalet personer som varit utan arbete i 24 månader eller mer har minskat i Norrbottens län under det senaste året. Under det första kvartalet 2026 hade 800 av de arbetslösa i länet varit utan arbete i 24 månader eller mer, en minskning från 900 personer under samma period 2025.

Figur 21.3 Utvecklingen av långtidsarbetslösheten som andel av den registerbaserade arbetskraften, Norrbottens län



Källa: Arbetsförmedlingen

Figur 21.4 Utvecklingen av långtidsarbetslösheten som andel av totalt antal inskrivna arbetslösa, Norrbottens län



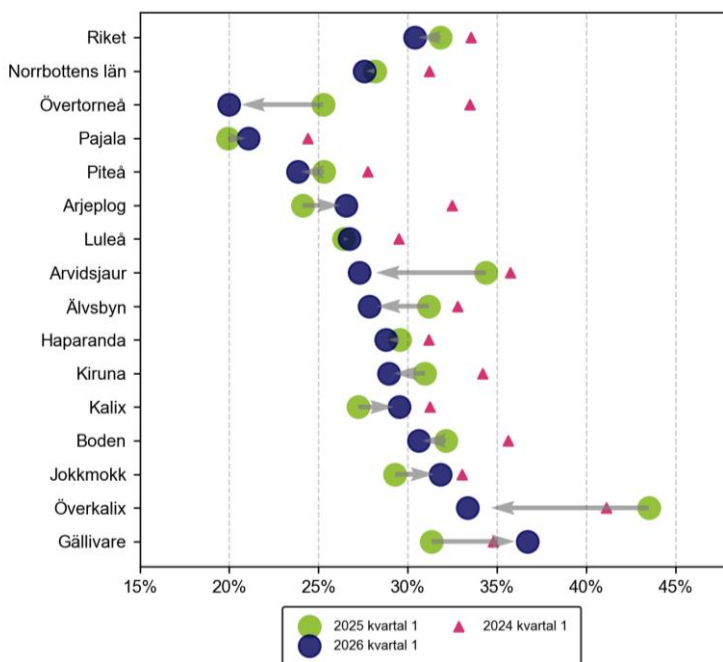
Källa: Arbetsförmedlingen

21.3 Högst förgymnasial utbildning

Arbetslöshetsnivån i Sverige varierar kraftigt mellan grupper med olika utbildningsnivåer. Personer som saknar en fullständig gymnasieutbildning eller motsvarande drabbas i högre utsträckning av arbetslöshet än personer med en högre utbildningsnivå. Under det senaste året har antalet kortutbildade inskrivna arbetslösa minskat med 100 personer i Norrbottens län. Under det första kvartalet 2026 saknade 1 300 av de inskrivna arbetslösa en fullständig gymnasieutbildning eller motsvarande. På riksnivå minskade också antalet inskrivna arbetslösa som saknar fullständig gymnasieutbildning. Under det första kvartalet 2026 var 109 000 personer i gruppen inskrivna som arbetslösa, vilket kan jämföras med 120 000 personer under samma period 2025.

Under det första kvartalet 2026 utgjorde personer som saknar en gymnasial utbildning 28 procent av det totala antalet inskrivna arbetslösa i Norrbottens län. Det är en lägre andel än i riket i stort, där motsvarande andel var 30 procent. I Övertorneå saknade 20 procent av de inskrivna arbetslösa en fullständig gymnasieutbildning, den lägsta andelen i länet. Den högsta andelen kortutbildade bland de inskrivna arbetslösa hade istället Gällivare, där 37 procent saknade en gymnasieutbildning. Arbetslöshetsnivån var 11 procent bland kortutbildade i Norrbottens län under det första kvartalet 2026. I riket som helhet var motsvarande siffra 20 procent. Detta kan jämföras med den relativa arbetslöshetsnivån för befolkningen i stort som var 3,8 procent i Norrbottens län och 6,7 procent i riket under samma period.

Figur 21.5 Utvecklingen av andelen med högst förgymnasial utbildning bland de inskrivna arbetslösa, Norrbottens län



Källa: Arbetsförmedlingen

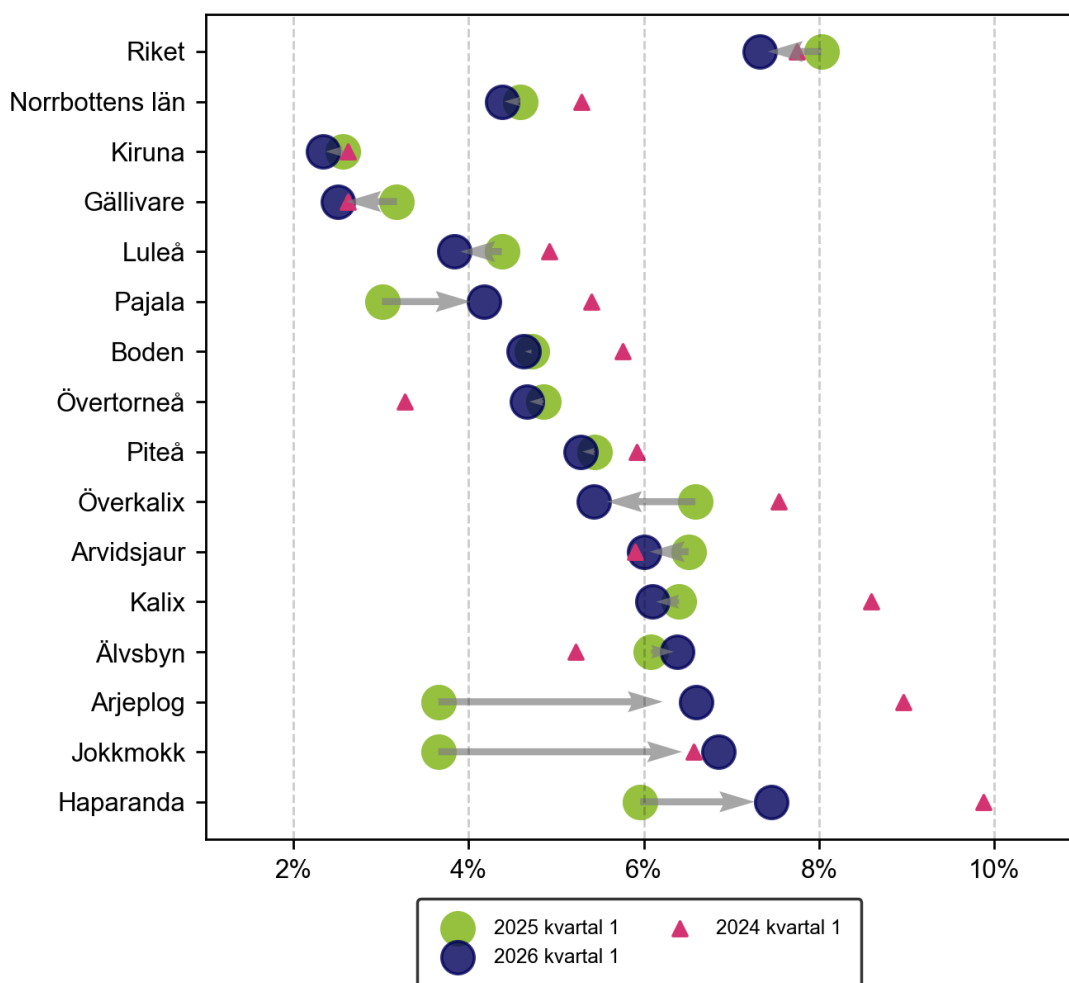
21.4 Ungdomar

Antalet inskrivna arbetslösa ungdomar kan vara en tidig indikator vid skiften på arbetsmarknaden. Ungdomar är tillsvidareanställda i lägre utsträckning än befolkningen i stort, vilket är en av orsakerna till att de ofta är bland de första att hamna i arbetslöshet när arbetsmarknaden försämras. En stor rörlighet i gruppen gör också att ungdomar ofta är de som först får arbete när arbetsmarknaden stärks. Ungdomsarbetslösheten i Norrbottens län har varit oförändrad under det senaste året. 600 ungdomar (18–24 år) var inskrivna som arbetslösa under det första kvartalet 2026, lika många som under samma kvartal 2025. Norrbottens län har en lägre ungdomsarbetslöshetsnivå än riket i stort. Under det första kvartalet 2026 var ungdomsarbetslösheten i Norrbottens län 4,4 procent. Ungdomsarbetslösheten i Norrbottens län är lägre än i något annat län i landet. Det kan jämföras med 7,3 procent i riket. Arbetslösheten var högre för unga män än unga kvinnor i Norrbottens län under det första kvartalet 2026. För unga män var arbetslöshetsnivån 5,1 procent och bland de unga kvinnorna var 3,5 procent av arbetskraften inskrivna som arbetslösa.

Allra lägst ungdomsarbetslöshet i Norrbottens län under det första kvartalet 2026 hade Kiruna, där ungdomsarbetslösheten var 2,3 procent. Därefter följde Gällivare och Luleå där ungdomsarbetslösheten var 2,5 respektive 3,8 procent. I Haparanda var ungdomsarbetslösheten 7,5 procent under perioden, högst av alla kommuner i Norrbottens län.

Mellan det första kvartalet 2025 och samma period 2026 har ungdomsarbetslösheten stigit mest i Jokkmokk och Arjeplog, med 3,2 respektive 2,9 procentenheter. I Övertorneå och Gällivare, har ungdomsarbetslösheten i stället minskat med 1,2 respektive 0,7 procentenheter.

Figur 21.6 Utvecklingen av ungdomsarbetslösheten som andel av den registerbaserade arbetskraften, Norrbottens län



Källa: Arbetsförmedlingen

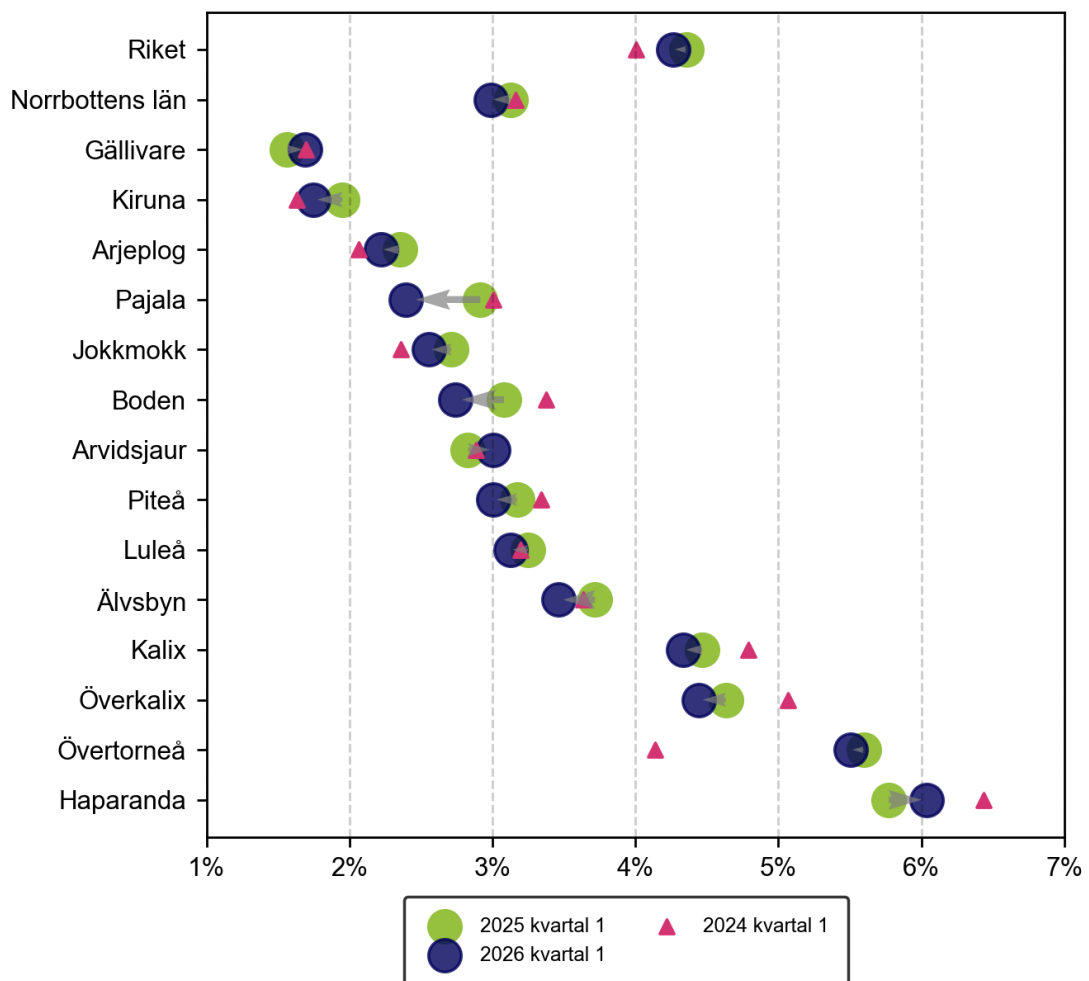
21.5 Inrikes och utrikes födda

Det tar tid att etablera sig på den svenska arbetsmarknaden, och arbetslösheten är därför högre bland utrikes än bland inrikes födda. 34,1 procent av de inskrivna arbetslösa i Norrbottens län var utrikes födda under det första kvartalet 2026. Av de totalt 4 800 inskrivna arbetslösa var 1 600 utrikes födda, och av dessa var 1 100 personer födda i ett land utanför Europa. 15,8 procent av befolkningen i åldrarna 16–66 år är utrikes födda, vilket visar att utrikes födda är överrepresenterade bland de inskrivna arbetslösa.

Den relativa arbetslöshetsnivån bland utrikes födda var 8,6 procent i Norrbottens län under det första kvartalet 2026. Bland inrikes födda var arbetslöshetsnivån 3,0 procent under samma tid. Älvsbyn kommun hade länets högsta arbetslöshetsnivå bland utrikes födda, 11,9 procent, följt av Överkalix och Piteå kommun med

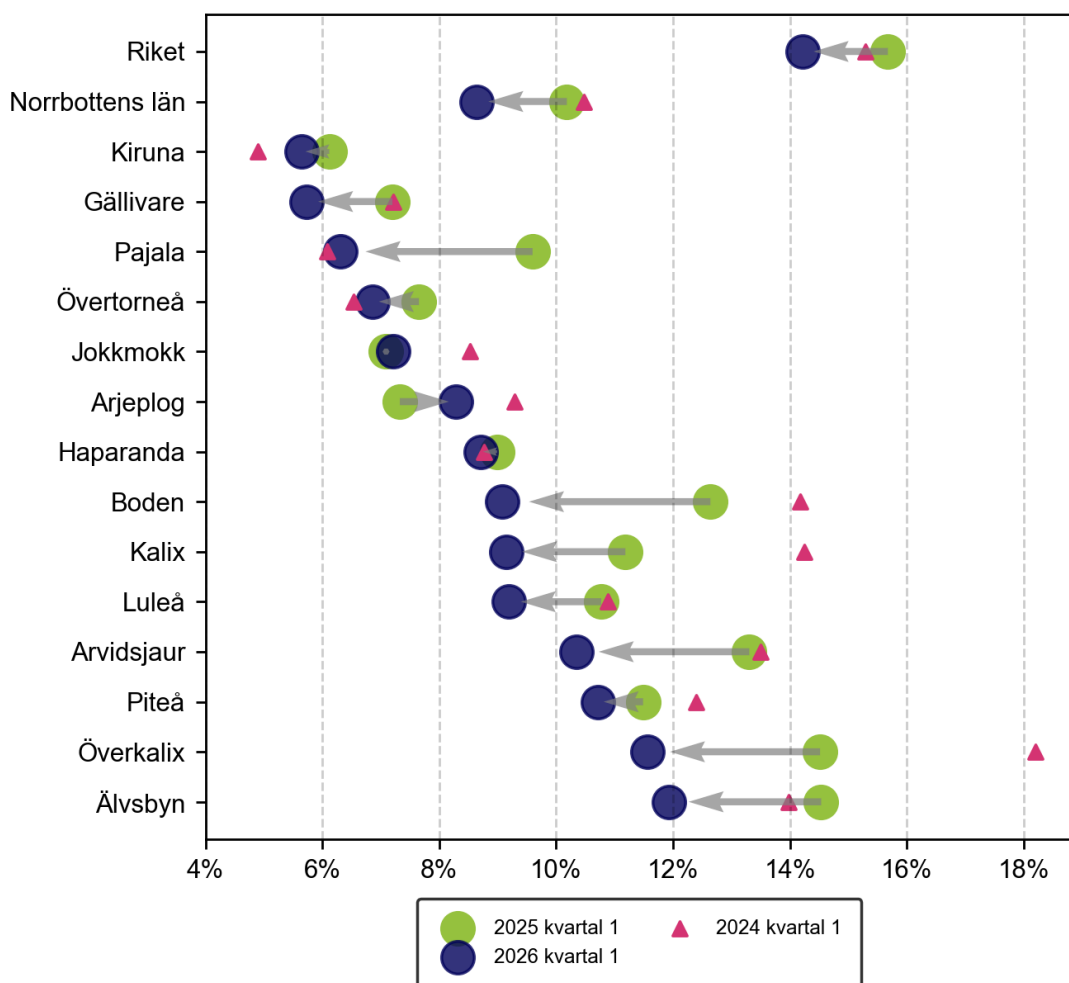
arbetslöshetsnivåer på 11,6 respektive 10,7 procent bland utrikes födda under perioden. De lägsta arbetslöshetsnivåerna bland utrikes födda hade Kiruna, Gällivare och Pajala kommun, med arbetslöshetsnivåer på 5,6, 5,7 respektive 6,3 procent under det första kvartalet 2026.

Figur 21.7 Utvecklingen av arbetslösheten bland inrikes födda som andel av den registerbaserade arbetskraften, Norrbottens län



Källa: Arbetsförmedlingen

Figur 21.8 Utvecklingen av arbetslösheten bland utrikes födda som andel av den registerbaserade arbetskraften, Norrbottens län



Källa: Arbetsförmedlingen

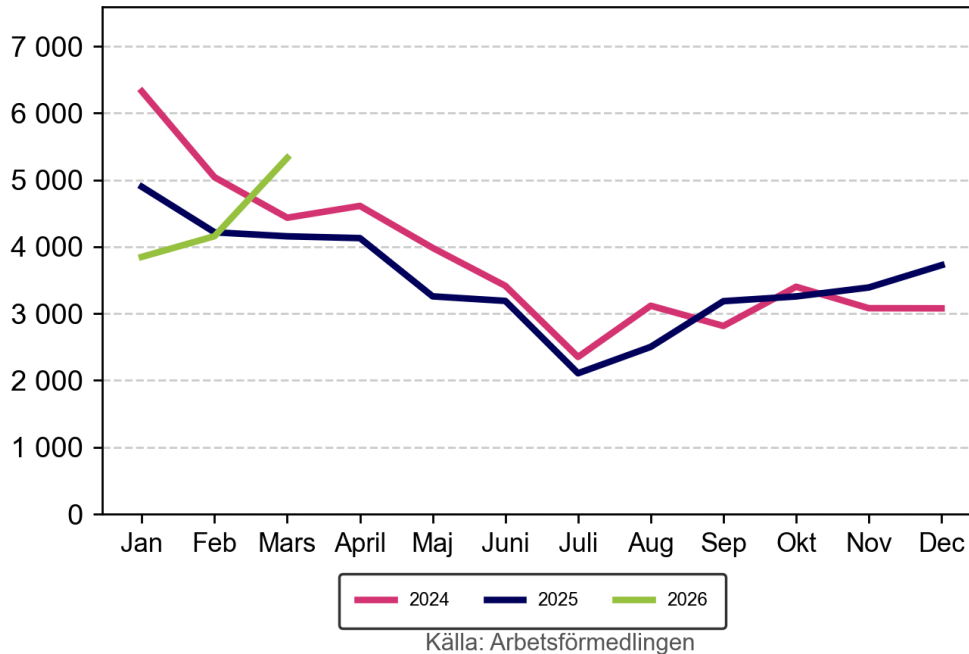
21.6 Nyanmälda lediga platser

Det publicerades 13 300 platser på Platsbanken i Norrbottens län under det första kvartalet 2026, lika många som under samma kvartal 2025. På riksnivå minskade dock antalet platser, och var färre under det första kvartalet 2026 än under samma kvartal 2025. Syftet med platsannonseringen är primärt att underlätta matchningen på arbetsmarknaden. Statistiken bör därför användas med viss försiktighet i tolkningen av den totala efterfrågan på arbetskraft.

Det vanligaste yrket på Platsbanken i Norrbottens län har varit vårdbiträden under det första kvartalet 2026. Därefter följer yrkena undersköterskor, hemtjänst, hemsjukvård och äldreboende samt grundutbildade sjuksköterskor. De vanligaste yrkena på Platsbanken i hela riket under samma period har varit undersköterskor,

hemtjänst, hemsjukvård och äldreboende samt vårdbiträden och grundutbildade sjuksköterskor.

Figur 21.9 Antal nyanmälda lediga platser de tre senaste åren, Norrbottens län



Tabell 21.2 Nyanmälda lediga platser per yrke, Norrbottens län, kvartal 1 2026

Yrke	Nya platser
1 Vårdbiträden	1 620
2 Undersköterskor, hemtjänst, hemsjukvård och äldreboende	910
3 Grundutbildade sjuksköterskor	620
4 Personliga assistenter	440
5 Anläggningsarbetare	400
6 Restaurang- och köksbiträden m.fl.	340
7 Grundskollärare	310
8 Butikssäljare, dagligvaror	290
9 Butikssäljare, fackhandel	260
10 Betongarbetare	220