

Arbetsmarknadsutsikterna Örebro län

Prognos för arbetsmarknaden 2015 och 2016

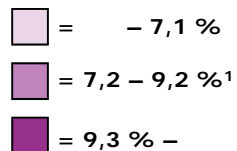
2015-06-10

Fredrik Mörtberg

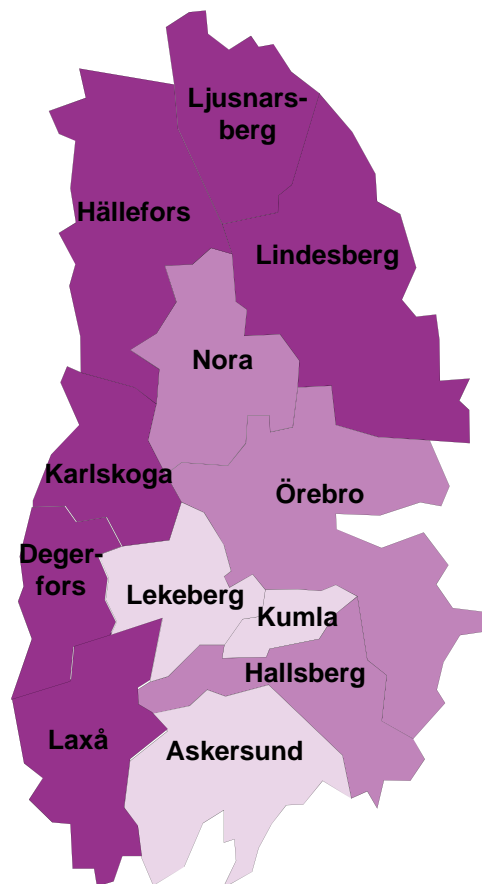
Analysavdelningen



Inskrivna arbetslösa i april 2015 som andel (%) av den registerbaserade arbetskraften 16-64 år



¹ Genomsnitt för länet +/- 1 procentenhet



Kommun	Inskrivna arbetslösa	Förändring i procentenheter*
Ljusnarsberg	11,5%	-0,3
Laxå	11,5%	-0,3
Hällefors	11,1%	0,7
Karlskoga	9,7%	0,4
Lindesberg	9,4%	-0,5
Degerfors	9,4%	0,5
Hallsberg	8,4%	-0,8
Örebro län	8,2%	-0,4
Örebro	7,9%	-0,7
Nora	7,9%	0,2
Riket	7,7%	-0,3
Kumla	6,4%	-0,1
Askersund	5,5%	-0,2
Lekeberg	3,8%	-0,9

*Förändring i procentenheter jämfört med motsvarande period föregående år

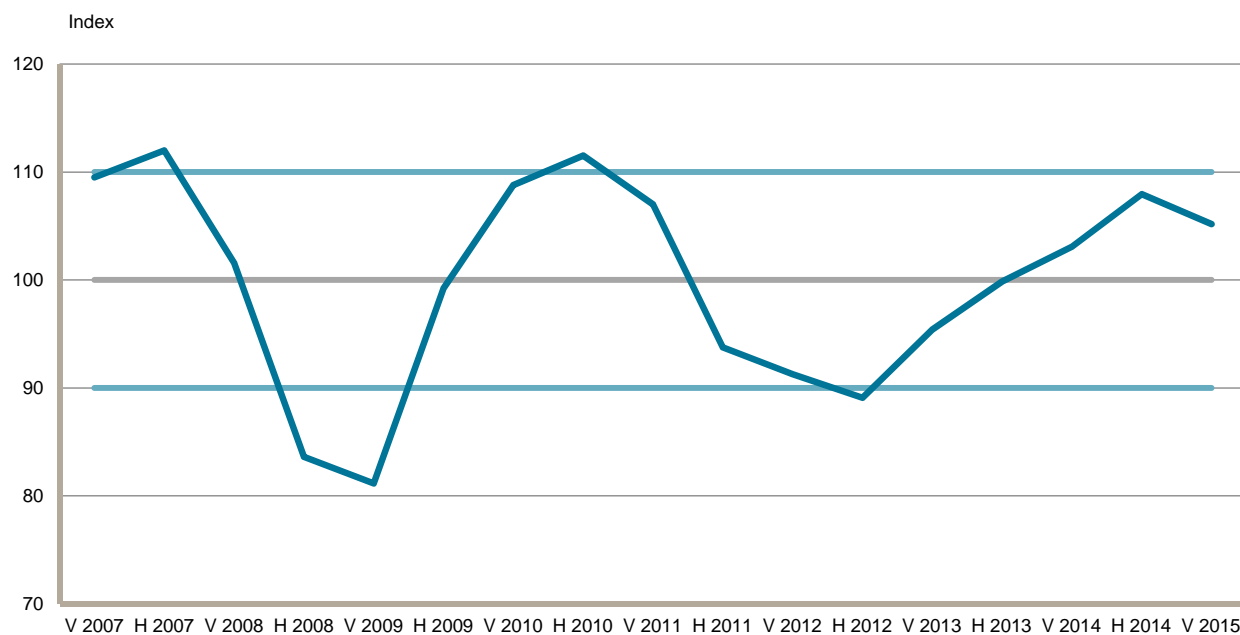
Arbetsförmedlingens intervjuundersökning våren 2015

I Örebro län ingick drygt **500** privata arbetsgivare och drygt **70** offentliga arbetsgivare. Svarsfrekvensen för den privata sektorn blev **76,5 procent** och **97,2 procent** för den offentliga sektorn.

Frågor som ställs till arbetsgivarna omfattar bland annat:

- Efterfrågan på varor och tjänster
- Kapacitetsutnyttjande
- Sysselsättningsutveckling
- Rekryteringsproblem och problematiska yrken

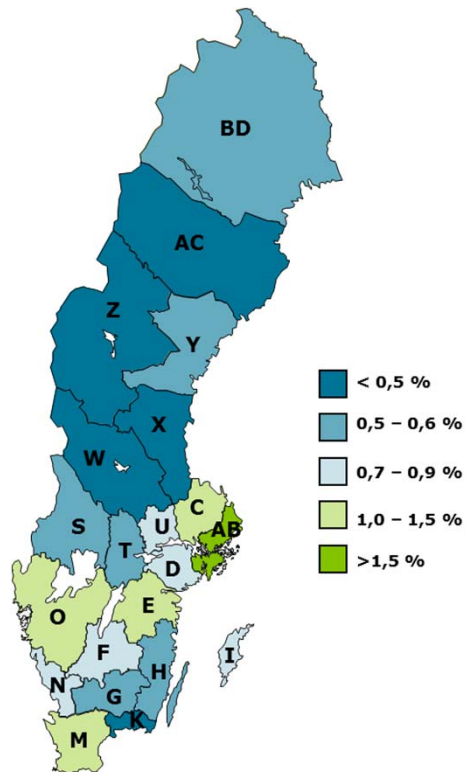
Arbetsförmedlingens konjunkturindex för näringslivet, Örebro län



Källa: Arbetsförmedlingens intervjuundersökningar

Anm. Värderna över 100 visar ett starkare förväntningsläge än normalt och värden över 110 ett mycket starkare förväntningsläge än normalt. På motsvarande sätt visar värden under 100 ett svagare förväntningsläge än normalt och värden under 90 ett mycket svagare förväntningsläge än normalt.

Prognostiserad sysselsättningsförändring i riket och länet*








Sysselsättningen i Örebro län
2015: **+ 700** personer
2016: **+ 900** personer

AB	Stockholm	I	Gotland	U	Västmanland
C	Uppsala	K	Blekinge	W	Dalarna
D	Södermanland	M	Skåne	X	Gävleborg
E	Östergötland	N	Halland	Y	Västernorrland
F	Jönköping	O	Västra Götaland	Z	Jämtland
G	Kronoberg	S	Värmland	AC	Västerbotten
H	Kalmar	T	Örebro	BD	Norrboten

*Kartan avser kvartal 4, 2015

Sysselsättningsutveckling i respektive näringsgren

Näringsgren	Sysselsättningsutveckling
Industri	
Byggverksamhet	
Privata tjänster	
Offentliga tjänster	
Jord- och skogsbruk	

Pilarnas riktning beskriver endast åt vilket håll utvecklingen går.

Yrkesbedömning för ett urval av yrken

Bristyrken

Apotekare

Civilingenjörer, maskin

Förskollärare

Lackerare

Lastbilsförare

Lastbilmekaniker

Läkare

Plattsättare

Sjuksköterskor (grundutbildade)

Socialsekreterare

Överskottsyrken

Baristor/Cafébiträden

Barnskötare

Ekonomiassistenter

Försäljare, dagligvaruhandel

Försäljare, fackhandel

Parkarbetare

Personaltjänstemän

Städare

Truckförare

Vaktmästare

Prognostiserad arbetslöshet kvartal 4 2015 och 2016*

Arbetslösheten i Örebro län

2015: - **500** personer

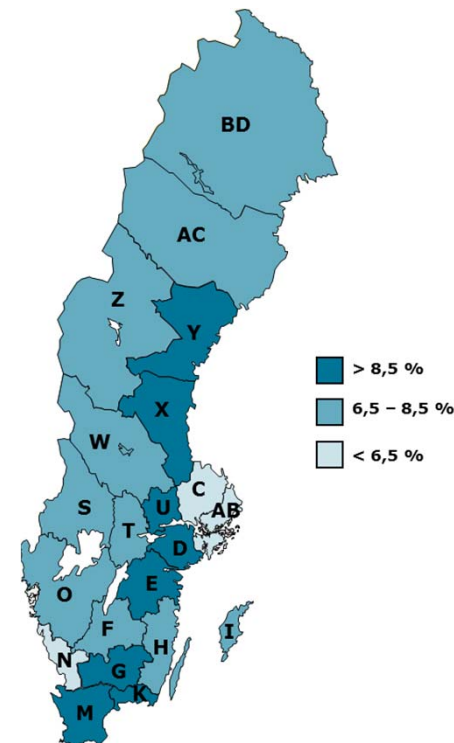
2016: - **700** personer

Relativa tal i Örebro län

2015: **7,9%**

2016: **7,4%**

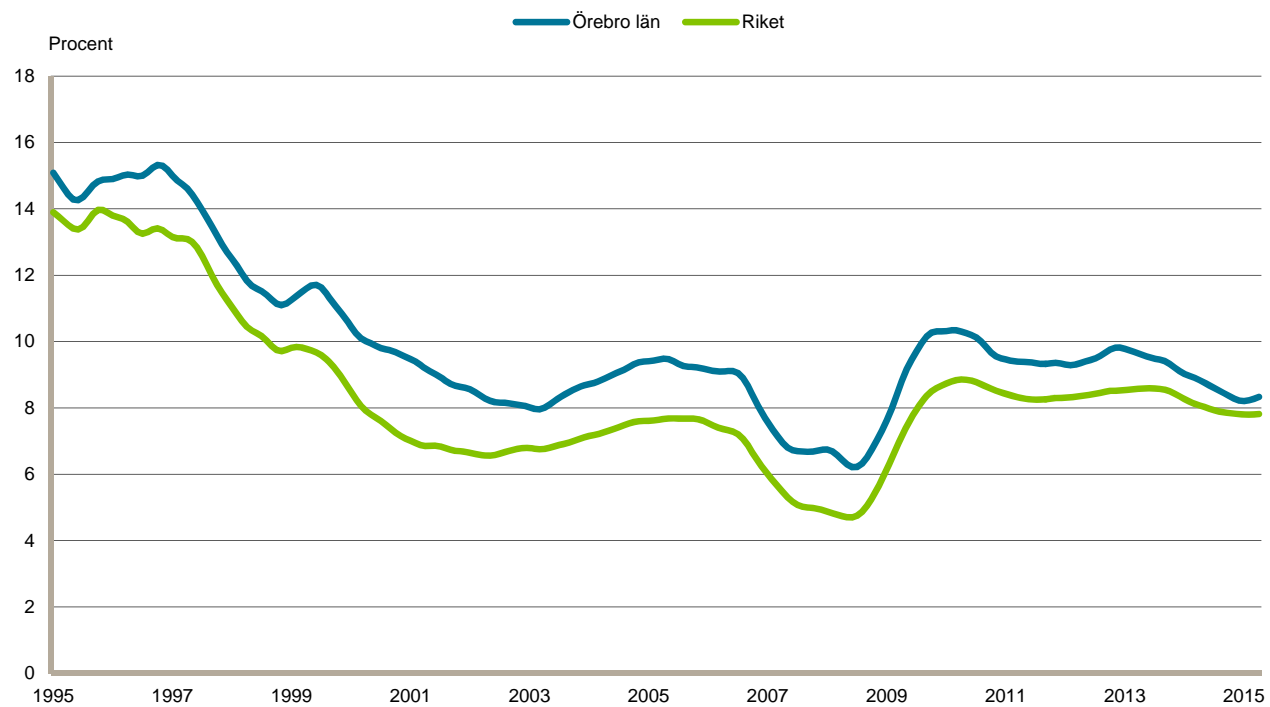
Andel av registerbaserad arbetskraft 16-64 år



AB	Stockholm	I	Gotland	U	Västmanland
C	Uppsala	K	Blekinge	W	Dalarna
D	Södermanland	M	Skåne	X	Gävleborg
E	Östergötland	N	Halland	Y	Västernorrland
F	Jönköping	O	Västra Götaland	Z	Jämtland
G	Kronoberg	S	Värmland	AC	Västerbotten
H	Kalmar	T	Örebro	BD	Norrboten

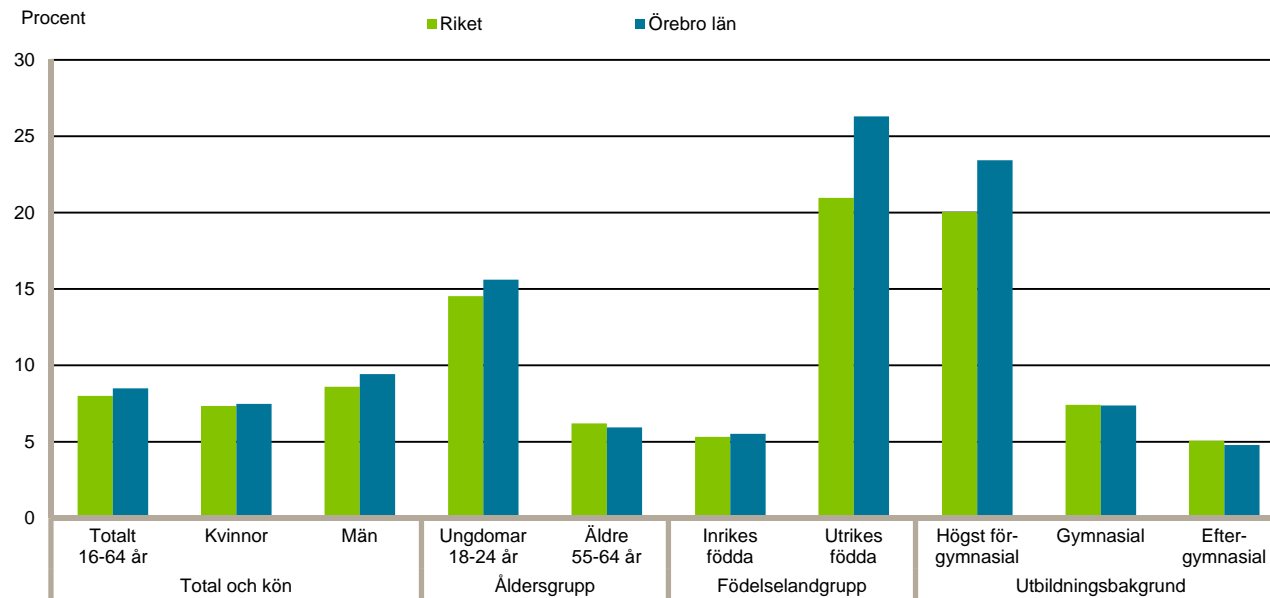
*Kartan avser kvartal 4, 2015

Arbetslöshetens utveckling



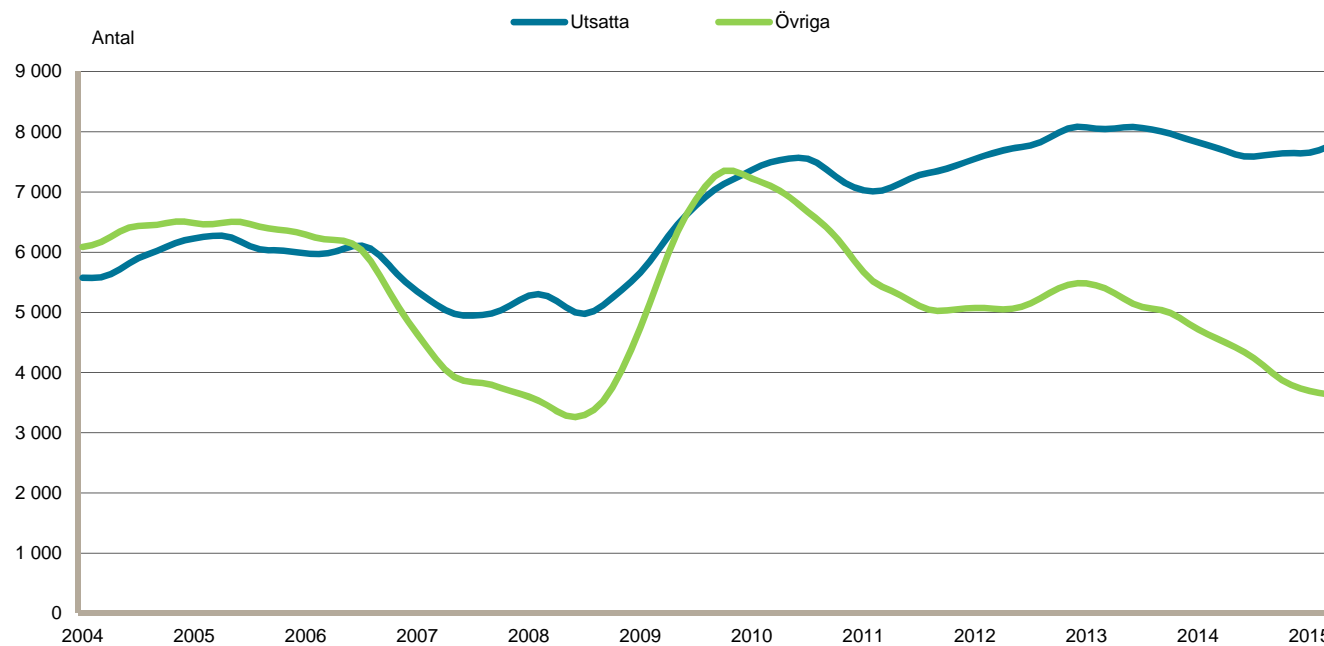
Källa: SCB (RAMS) och Arbetsförmedlingen.
Säsongrensade data, trendvärden

Inskrivna arbetslösa som andel av registerbaserad arbetskraft



Källa: SCB (RAMS) och Arbetsförmedlingen

Skillnaden i arbetslöshet mellan utsatta och övriga



Källa: Arbetsförmedlingen
Säsongrensade data, trendvärden

Arbetsmarknadspolitiska utmaningar i länet

- Utsatta grupper utgör allt större del
- Effektiv matchning
- Omställning på arbetsmarknaden
- Ungdomsarbetslösheten
- Demografisk utveckling

Sammanfattning

- Positiv utveckling
 - Starkare förväntningar än normalt
 - Offentliga tjänstesektorn är motorn
 - Industrins återhämtning dröjer

 - Minskad arbetslöshet
 - Kvartal 4 2015: **-500** personer*
 - Kvartal 4 2016: **-700** personer*

 - Ökad sysselsättning
 - Kvartal 4 2015: **+700** personer*
 - Kvartal 4 2016: **+900** personer*

*(jämfört med kvartal 4 året innan)

Arbetsmarknadsutsikterna våren 2015

Prognos för riket och samtliga län finns på webben.

www.arbetsformedlingen.se/prognoser