



Arbetsmarknadsutsikter

Örebro län, våren 2018

2018-06-13
Maria Håkansson

Välkommen

- Arbetsmarknadsutsikterna och läget på arbetsmarknaden i Örebro län
- Utmaningar

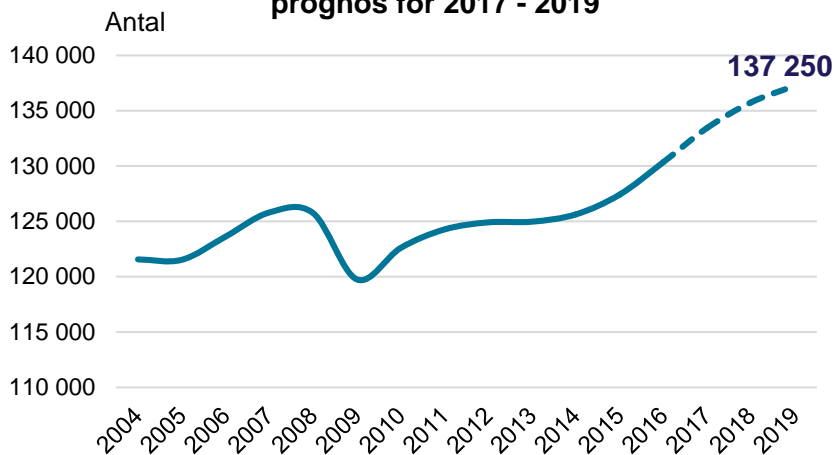


Det går bra nu, kompis det går bra nu.....

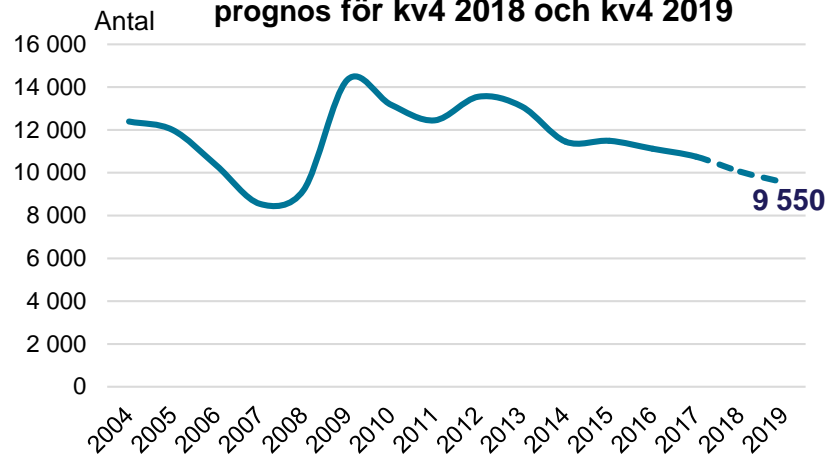
- Sysselsättningen fortsätter att öka
- Arbetslösheten ger ner, både i antal och i andel
- Efterfrågan över det normala
- Men?

Prognos för sysselsättning och arbetslöshet i Örebro län, våren 2018

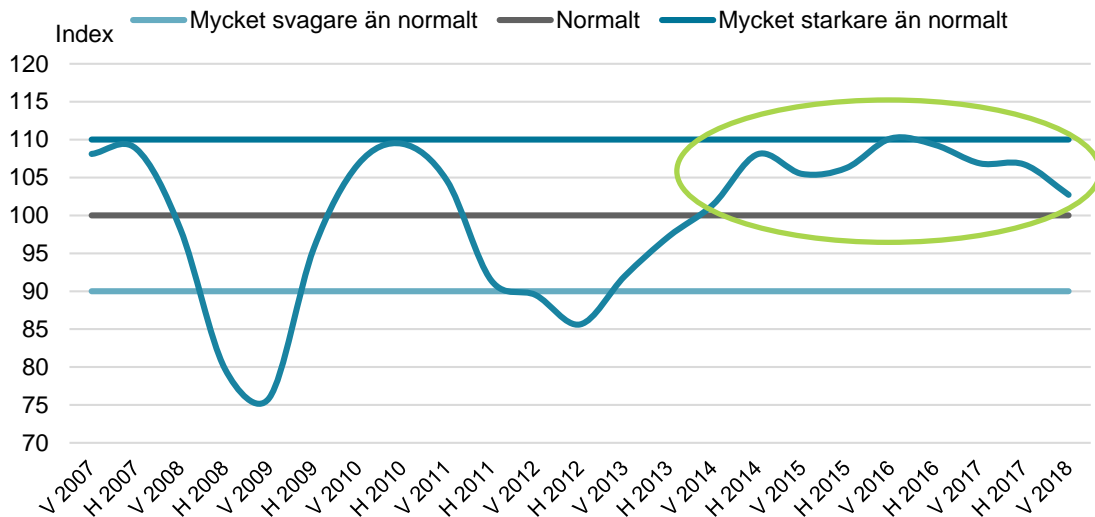
Sysselsatta* 16-64 år i Örebro län
prognos för 2017 - 2019



Inskrivna arbetslösa 16-64 år i Örebro län
prognos för kv4 2018 och kv4 2019

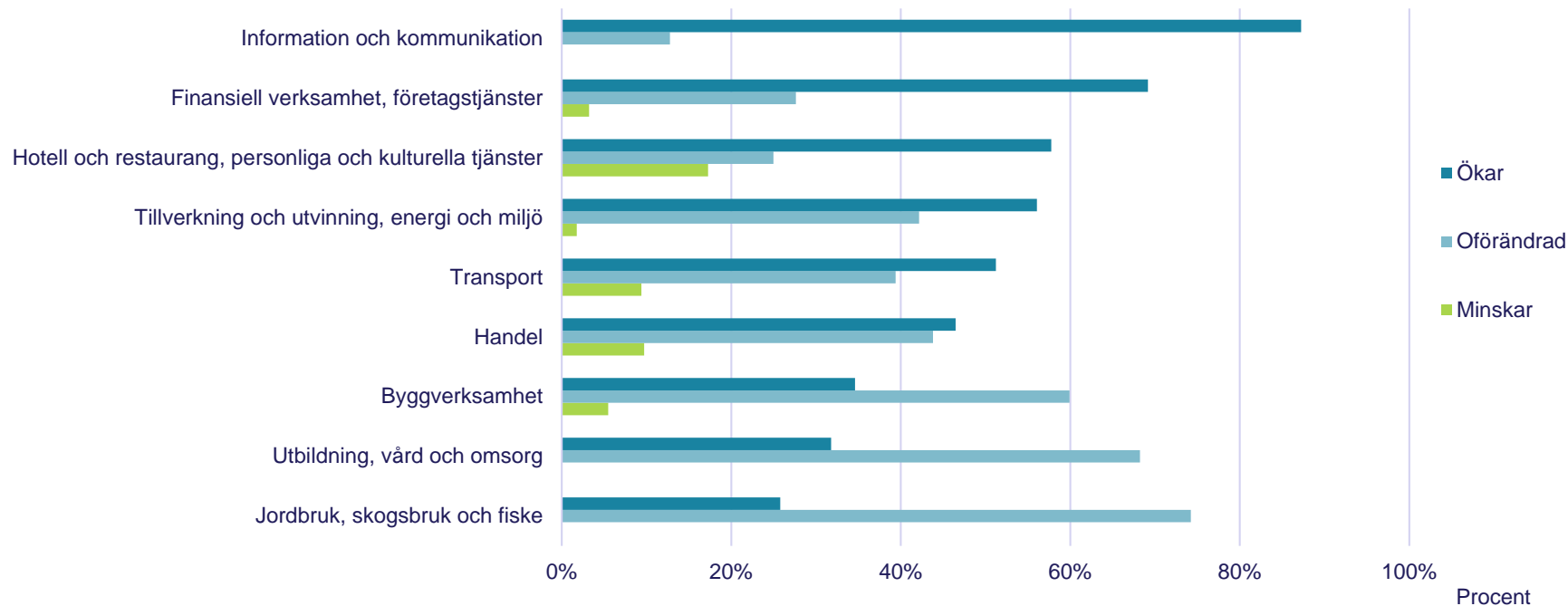


Arbetsförmedlingens efterfrågeindikator i Örebro län våren 2018 (näringslivet)



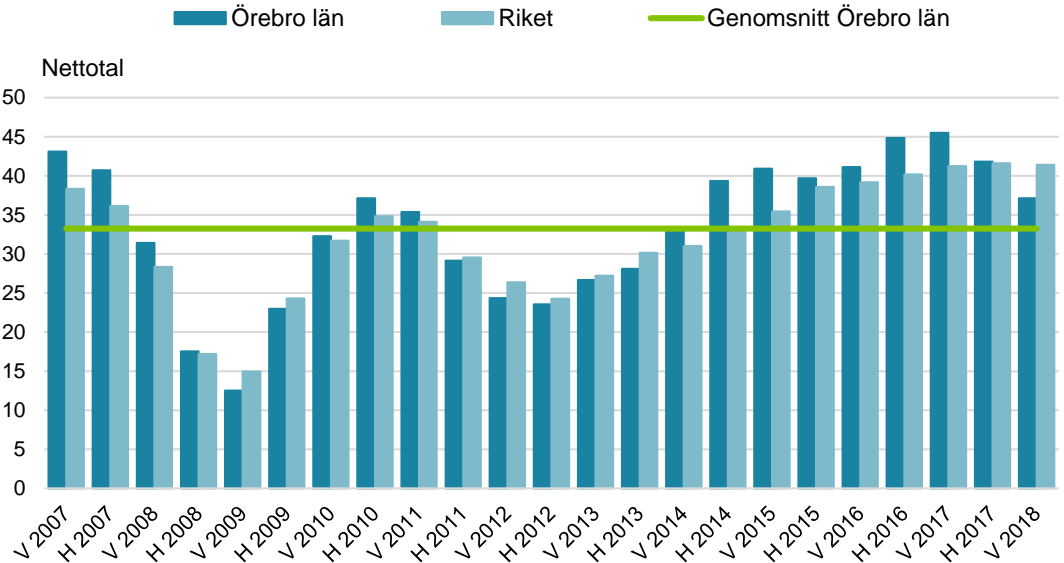
- Efterfrågan över det normala
- 51 procent av arbetsställena tror på ökad efterfrågan
- 43 procent av arbetsställena tror att efterfrågan är oförändrad

Efterfrågan på varor och tjänster efter bransch i Örebro län, våren 2018



Privata arbetsgivare i Örebro län som planerar att utöka sin personalstyrka

- 43 procent av de privata arbetsgivarna planerar att nyrekrytera
Flest inom it, hotell och restaurang samt företagstjänster
Minst inom handel
- 27 procent av arbetsställena kan inte öka sin produktion utan nyrekrytering
- 43 procent av arbetsgivarna inom bygg har inte ens försökt att rekrytera vid behov



Omvärlden

- Den globala ekonomin går bra
- I Europa är tillväxten bred
- Handelstullar, Brexit och politiska kriser har inte fått något större genomslag (ännu)

Sverige

- Sysselsättningen ökade med 100 000
- BNP har ökat 19 kvartal i rad
- De kommunala räkenskapssammandragen visade på ökade intäkter

Utmaningar

Rekordfå lever på bidrag

Svensk ekonomi går på högvarv. Det är nu rekordfå som försörjer sig på sociala ersättningar och bidrag, visar den årliga sammanställningen från SCB.


Andelen som var ofrivilligt utan arbete har minskat från 13,8 till 10,8 procent sedan 2005

Statistiknyhet från SCB 2018-05-31 9.30

Examinerade från yrkesprogram arbetar i mycket stor utsträckning men alla arbetar inte inom ett relevant område

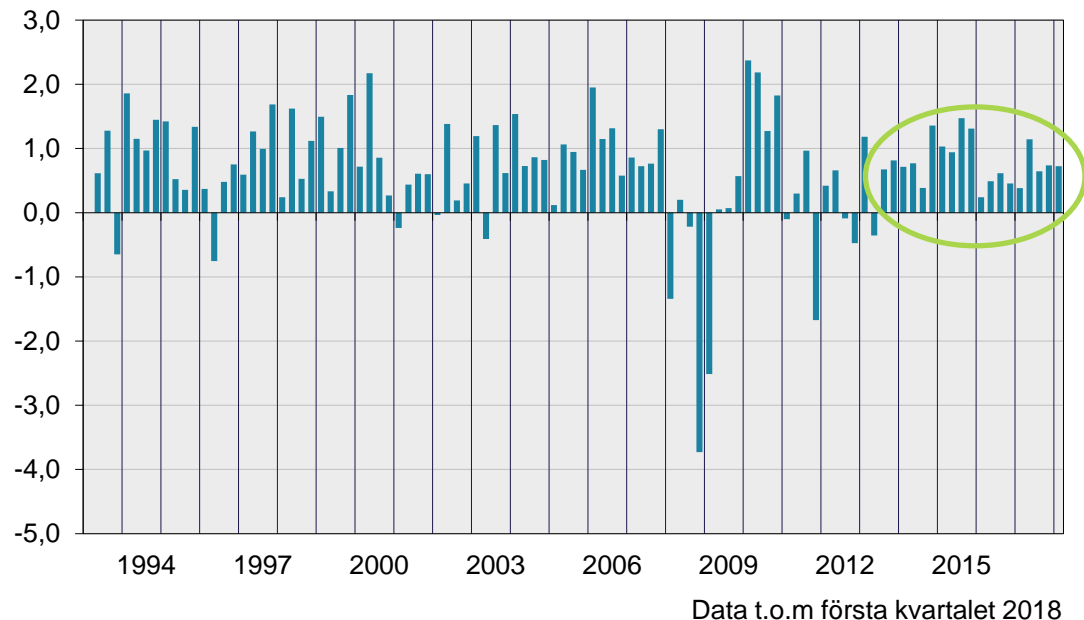


Sysselsättningsgrad (20-64 år) i EU-länderna 2017

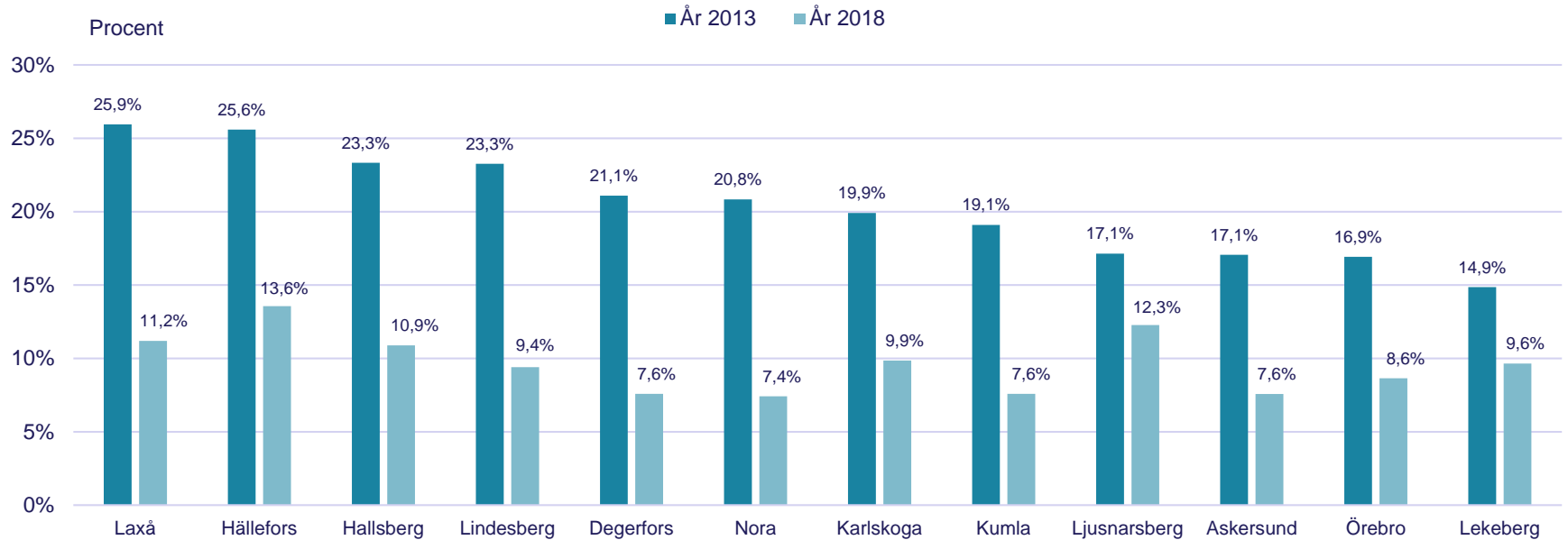


Bruttonationalprodukten har ökat 19 kvartal i rad

- Jämfört med första kvartalet 2017 ökade BNP med 3,3%
Under samma period var ökningen i EU 2,4%
Och i USA var det en ökning med 2,8%
- Fasta bruttoinvesteringar bidrog mest till ökningen under det senaste kvartalet
- Exporten har varit viktig under 2017



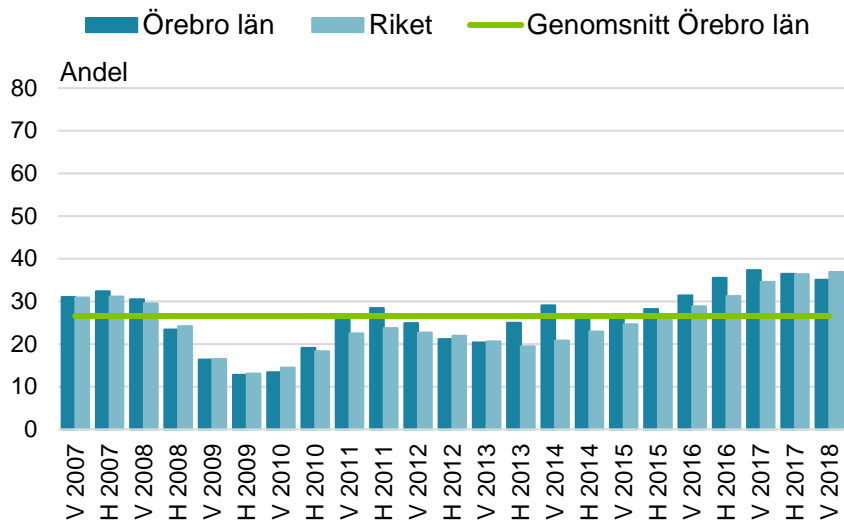
Ungdomar vinnare i högkonjunkturen



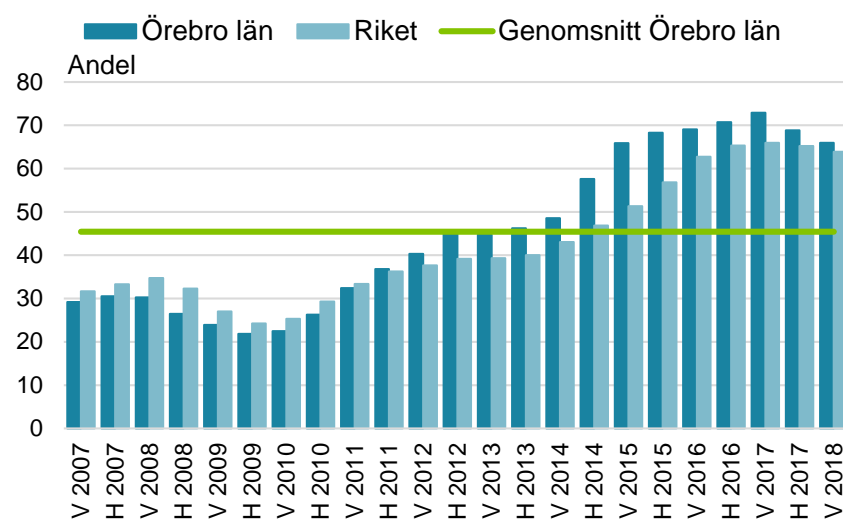
Men?

Obalans mellan utbud och efterfrågan på arbetsmarknaden

Brist på arbetskraft i Örebro län, privata



Brist på arbetskraft i Örebro län, offentliga



Brist inom många yrkeskategorier

- Barnmorskor
- Ingenjörer inom bygg
- Elektriker, installation, service, industri
- Lärare, förskola, grundskola, gymnasieskola
- Kockar
- Lokförare
- Sjuksköterskor
- Snickare
- Systemanalytiker
- VVS-montörer

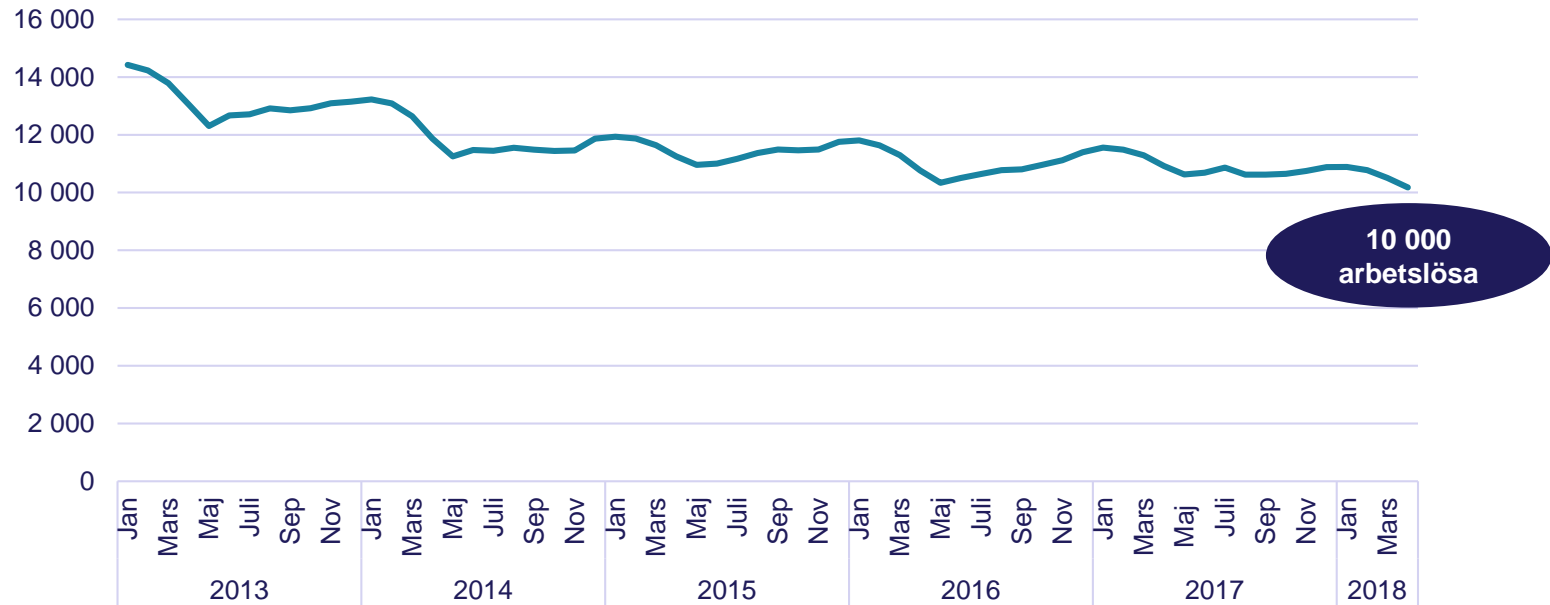


- **69 % av de vanligaste yrkena råder det brist på**
- **10 % är det överskott på**

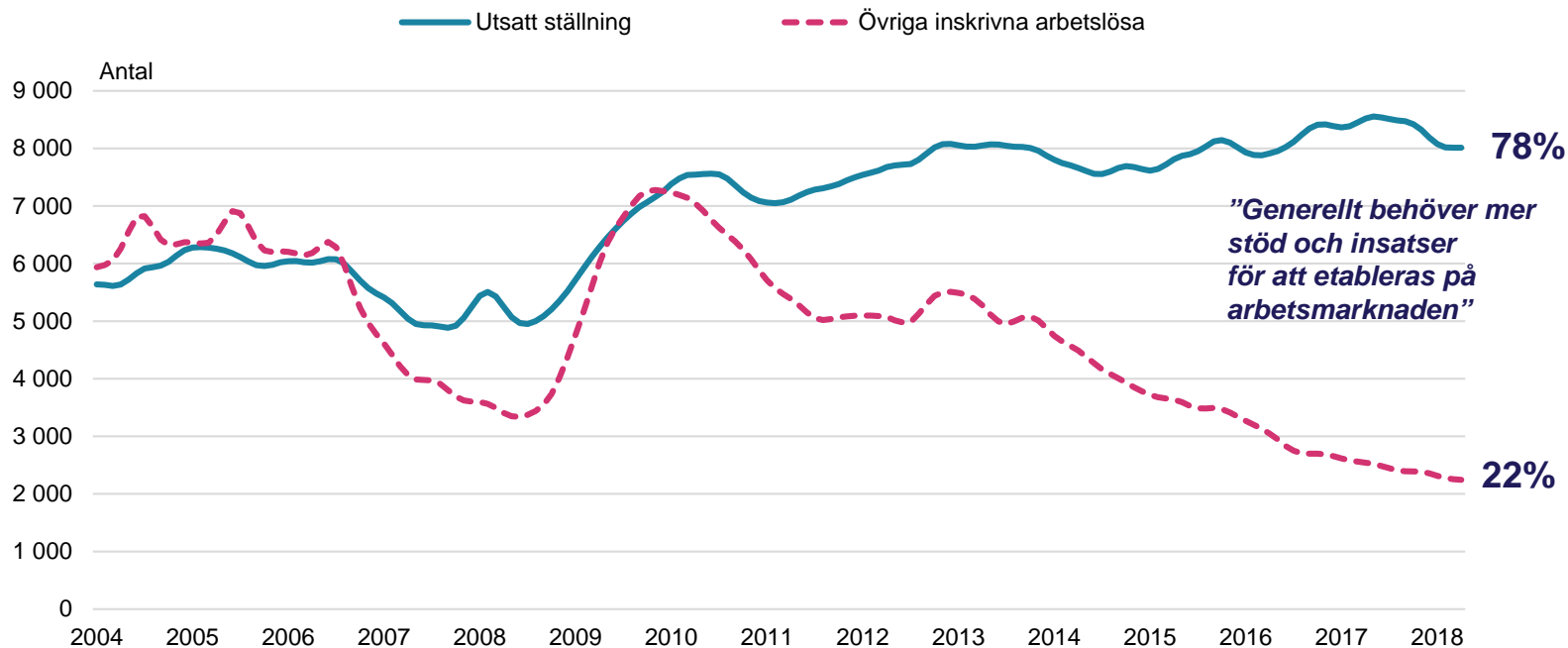
Hur påverkas arbetsgivarna i Örebro län av bristen på arbetskraft?

	Privat sektor	Offentlig sektor
Tog längre tid att rekrytera	54%	23%
Lyckades inte alls rekrytera	41%	29%
Sänkte utbildningskraven	15%	35%
Sänkte erfarenhetskraven	26%	11%
Sänkte kraven på social kompetens	3%	0%
Erbjöd högre lön	13%	18%

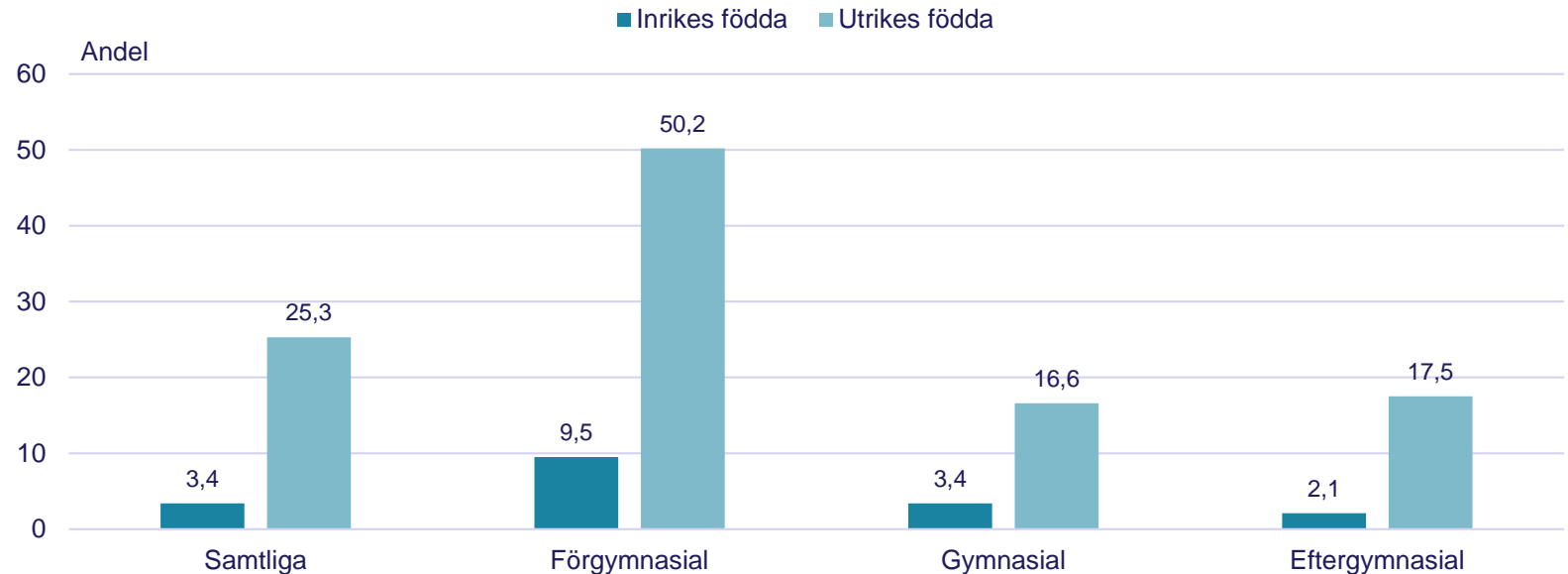
Antal inskrivna arbetslösa (16-64 år) i Örebro län



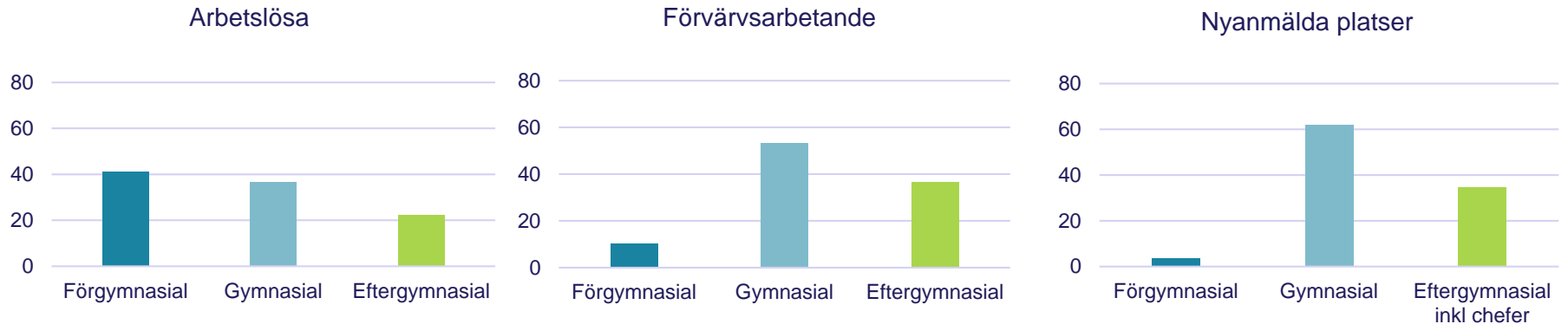
Inskrivna arbetslösa 16-64 år med utsatt ställning på arbetsmarknaden och övriga inskrivna arbetslösa i Örebro län, våren 2018



Stor skillnad i arbetslöshet i utbildningsnivå och in- och utrikes födda (april 2018)



Andelen arbetslösa, förvärvsarbetande och nyanmälda platser efter utbildningsnivå i Örebro län



Så vad kan vi göra och vad gör vi

- Utgå från utbudet
- Extratjänster och andra insatser
- Utbildningssatsningar
- Öka samarbetet mellan olika aktörer, båda privata och offentliga
- Sprida goda exempel

Sammanfattning

- Sysselsättningen ökar och arbetslösheten minskar
- Efterfrågeökningen dämpas men ligger fortfarande på en hög nivå
- Det råder fortsatt brist eller dold brist på arbetskraft
 - Obalans mellan utbud och efterfrågan
 - Olika sätt att hantera bristen i offentlig och privat sektor
- Det finns förutsättningar att ändra nuvarande utmaningar men det krävs insatser i olika former

Arbetsmarknadsutsikterna för Örebro län våren 2018

Prognosmaterial finns på webben för
samtliga län och riket den 13 juni:

www.arbetsformedlingen.se/prognoser

