

Arbetsmarknadsutsikterna Örebro län

Prognos för arbetsmarknaden 2017

2016-12-07

Fredrik Mörtberg

Analysavdelningen

 **Arbetsförmedlingen**

Arbetsförmedlingens intervjuundersökning

- Intervjuundersökning två gånger om året
- Prognoserna omfattar både riket och samtliga län
 - 12 600 arbetsgivare i riket
 - Drygt 500 i Örebro län
- Arbetsgivare i privat och offentlig sektor

Huvudbudskap

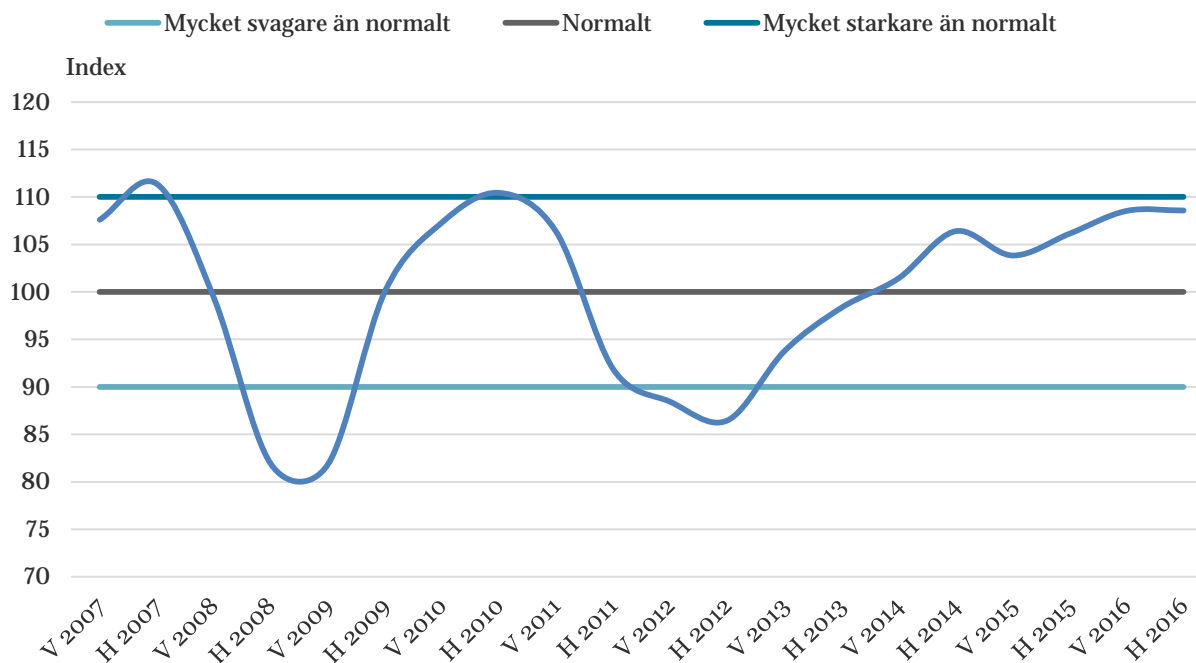
- Konjunkturen fortsatt stark
- Högt efterfrågan på arbetskraft
- Tydlig optimism inom näringslivet
- Positiv sysselsättningstillväxt under 2017
- Arbetslösheten ökar till slutet av 2017
- Stora arbetsmarknadspolitiska utmaningar
 - Matchningsläget allt mer ansträngt
 - Personer som står långt ifrån arbetsmarknaden

Omvärldsläget

- Dämpad global tillväxt
- USA och Kina viktiga aktörer
- Tudelat Europa
- Stark konjunktur i Sverige

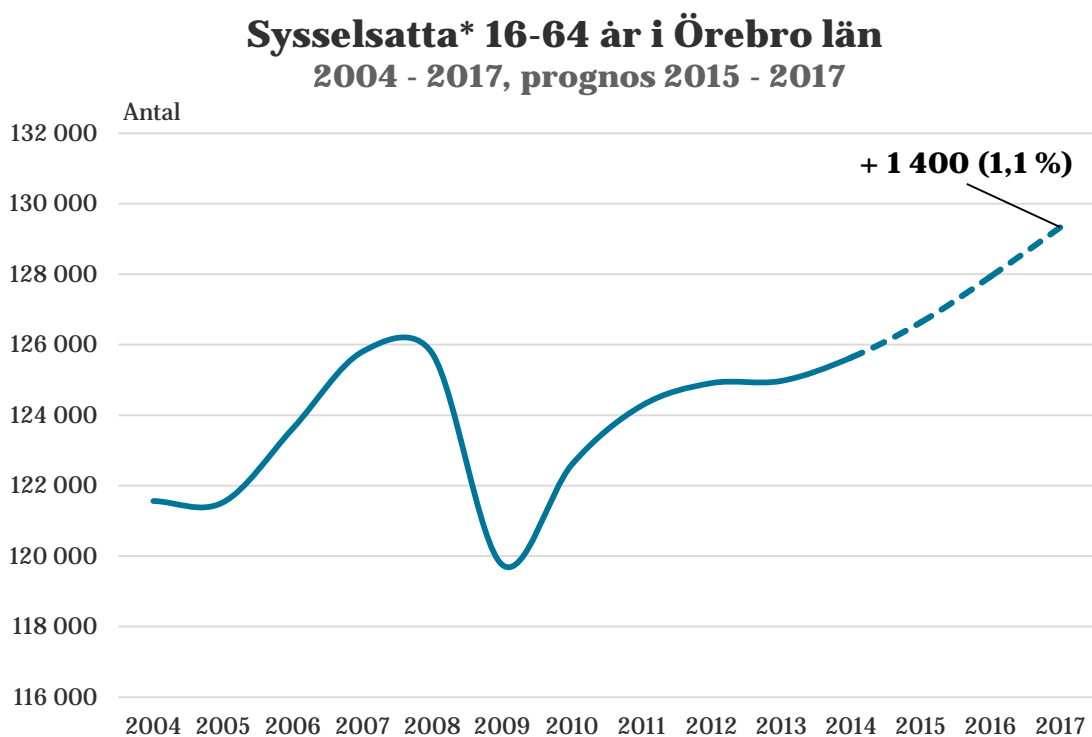


Arbetsförmedlingens konjunkturindikator för näringslivet, Örebro län



Säsongrensade data, trendvärden.
Källa: Arbetsförmedlingens intervjuundersökningar

Stark sysselsättningsutveckling förväntas



*Sysselsatta avser förvärvsarbetande dagbefolkning, 16-64 år.
Källa: SCB (RAMS) och Arbetsförmedlingen

Här blir jobben fler

- Privata tjänster
 - Hushållens konsumtion fortsatt god
 - Företagsnära tjänster påverkas positivt
- Offentliga tjänster
 - Demografisk utveckling och asylmottagande
- Byggverksamhet
 - Behovet är större än tillgången

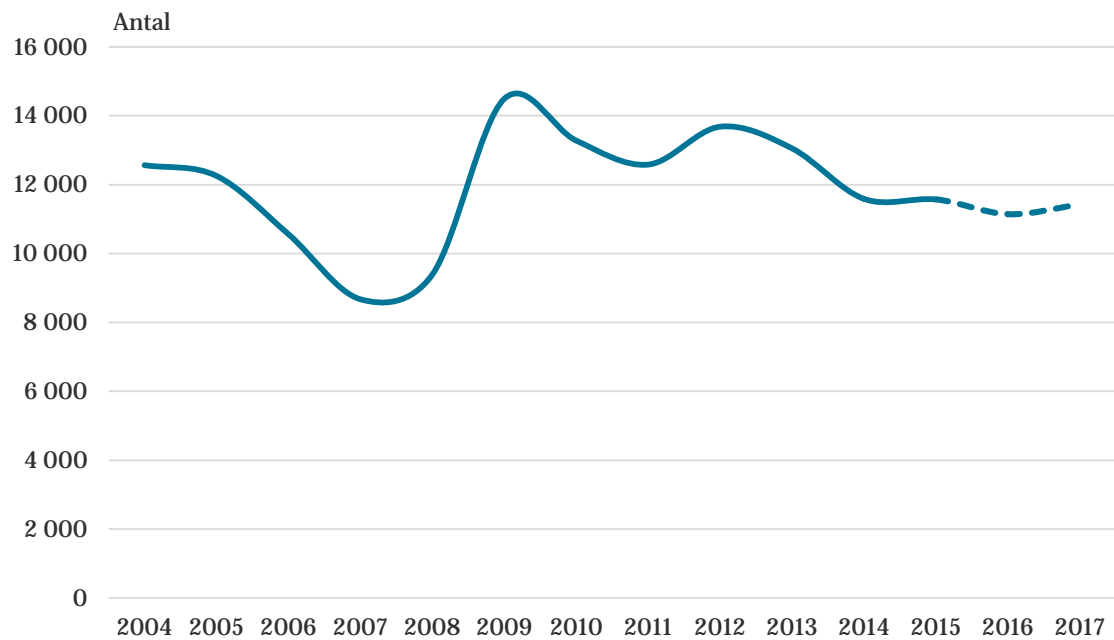
Oförändrat antal jobb

- Industrin
 - Fortsatt effektivisering
 - Rationalisering av personal
- Jord- och skogsbruk
 - Låg lönsamhet
 - Hög internationell konkurrens

Bristen på arbetskraft ökar!

Förväntad utveckling av arbetslösheten

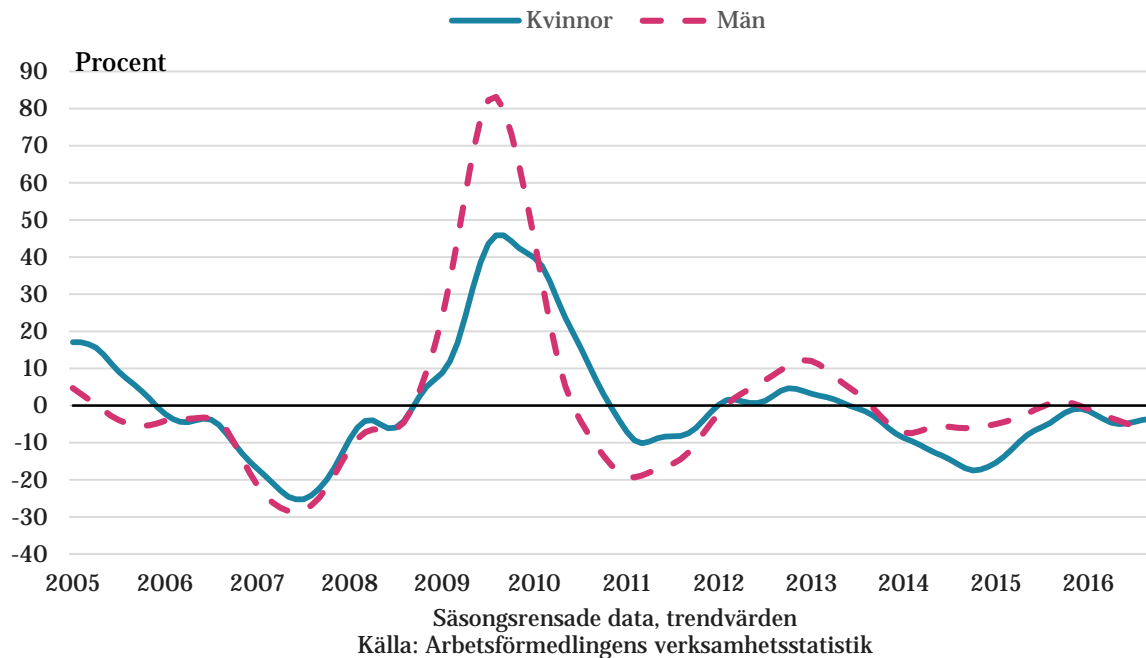
Inskrivna arbetslösa 16-64 år i Örebro län
kv 4 2004 - 2017, prognos för kv4 2016 och 2017



Källa: Arbetsförmedlingen

Arbetslöshetens utveckling per månad*

Utvecklingen av inskrivna arbetslösa 16-64 år i Örebro län januari 2005 - oktober 2016

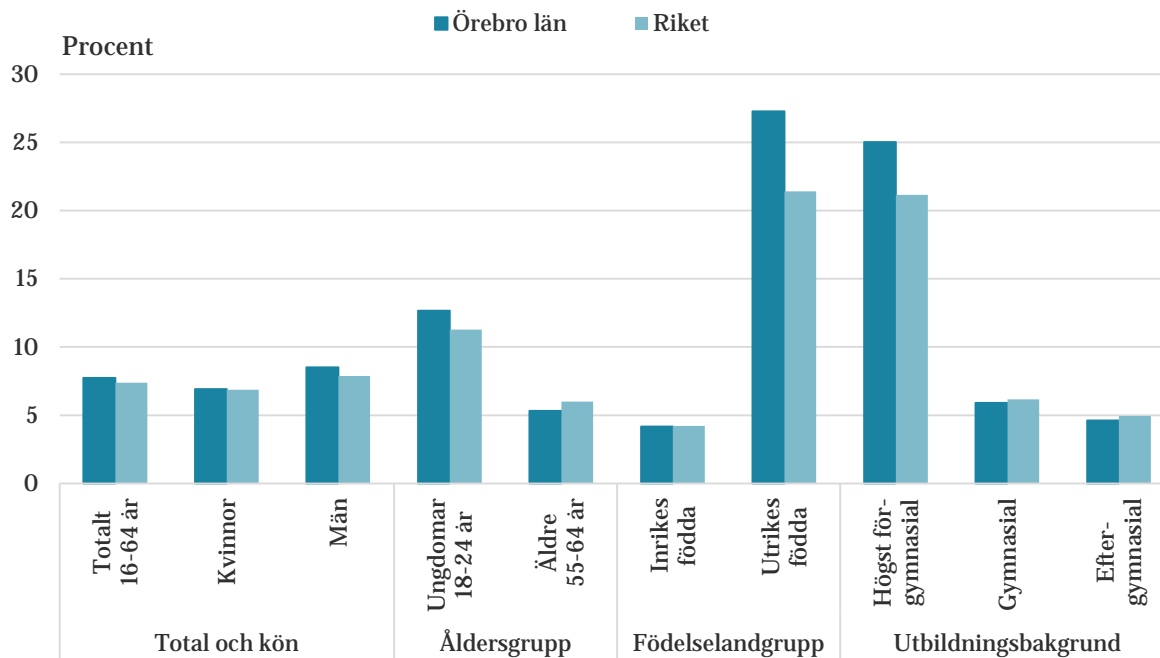


*Förändringen i procent jämfört med motsvarande månad ett år tidigare

Arbetslöshetens sammansättning

Inskrivna arbetslösa 16-64 år i Örebro län fördelat på olika grupper

genomsnitt av kv 2 2016 och kv 3 2016

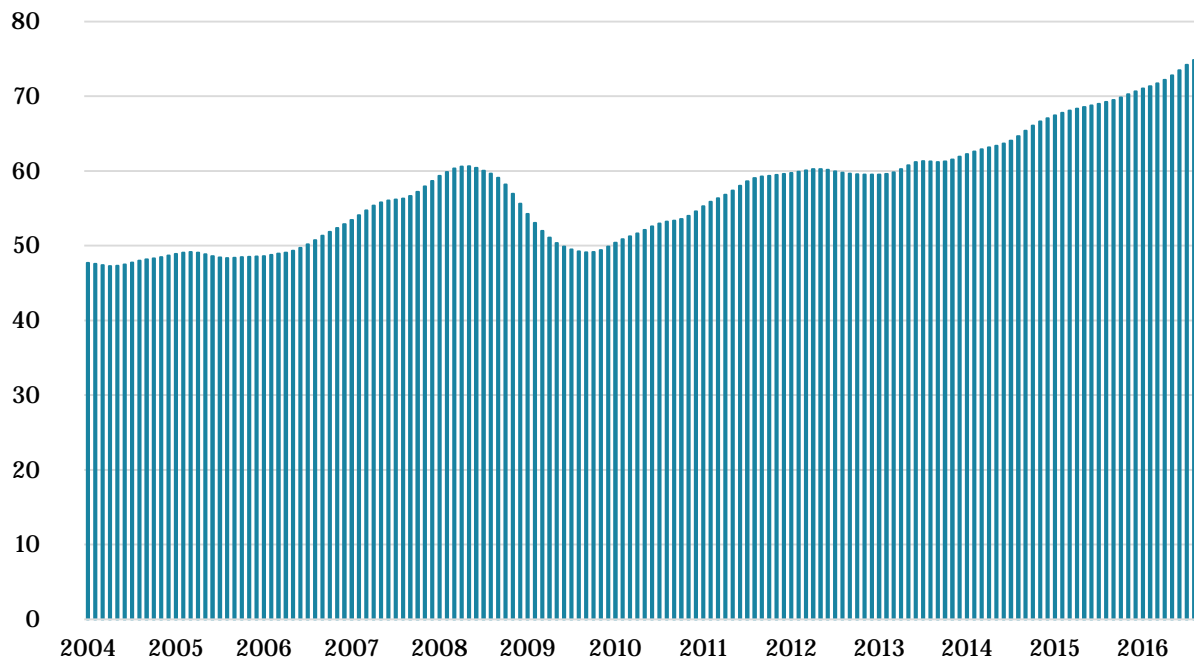


Källa: SCB (RAMS) och Arbetsförmedlingen

Grupper med utsatt ställning på arbetsmarknaden

Utomeuropeiskt födda, personer med högst förgymnasial utbildning, personer med funktionshinder som medför nedsatt arbetsförmåga samt äldre arbetslösa (55-64 år)

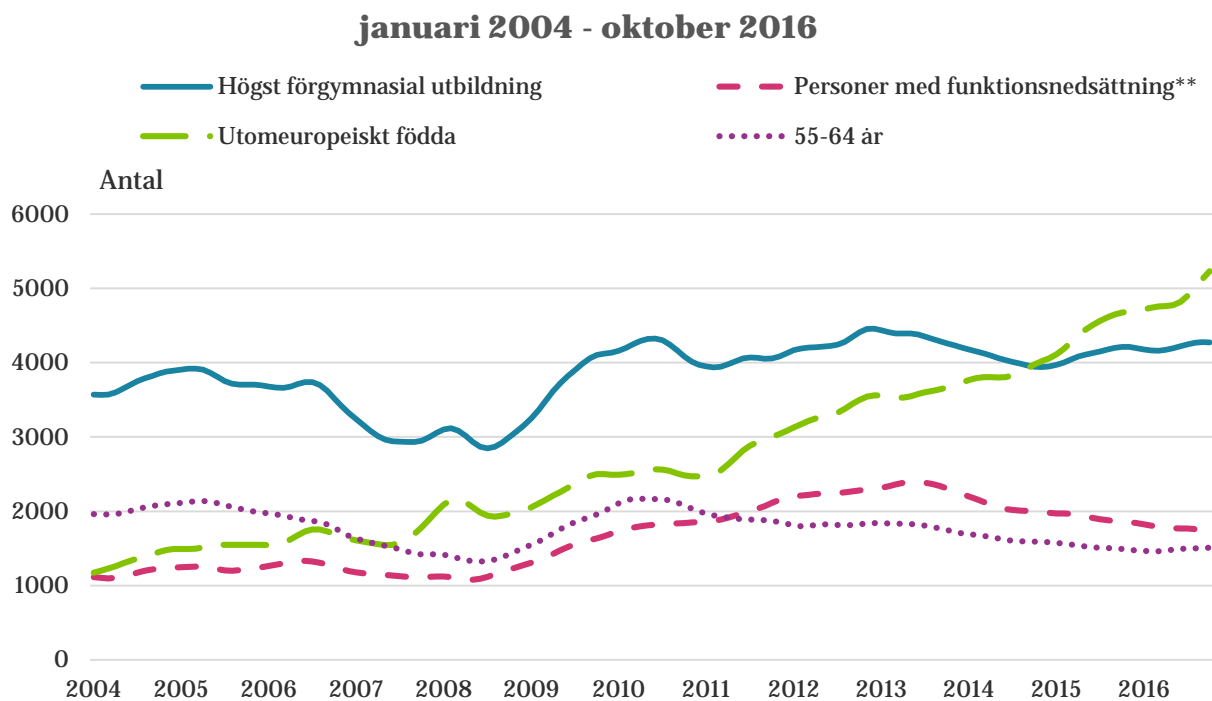
Andel inskrivna arbetslösa 16-64 år med utsatt ställning på arbetsmarknaden i Örebro län januari 2004 - oktober 2016



Säsongrensade data, trendvärden

Källa: Arbetsförmedlingen

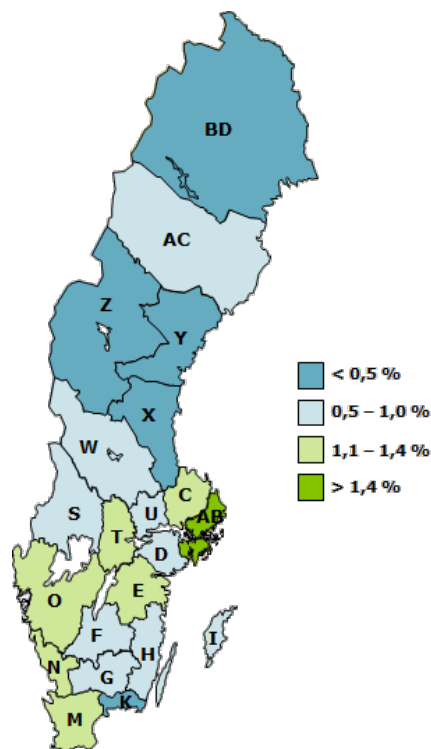
Arbetslöshetens utveckling, olika grupper



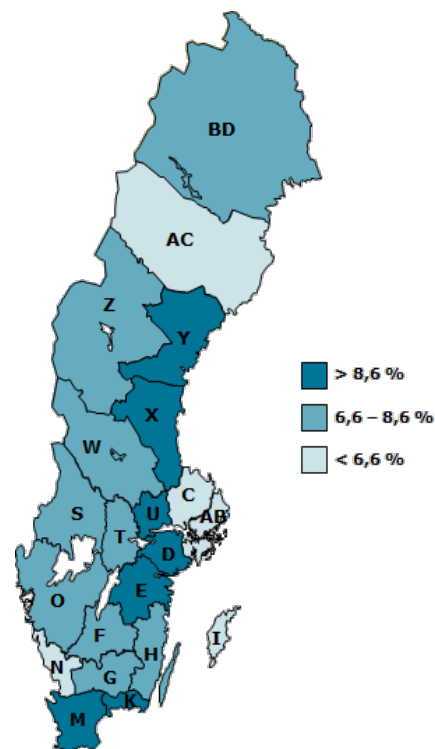
*Observera att en person kan ingå i flera grupper. **Som medför nedsatt arbetsförmåga.
Säsongrensade data, trendvärden. Källa: Arbetsförmedlingen

Stora regionala skillnader

Förväntad procentuell sysselsättningsförändring (16-64 år) mellan kvartal 4 2016 och kvartal 4 2017

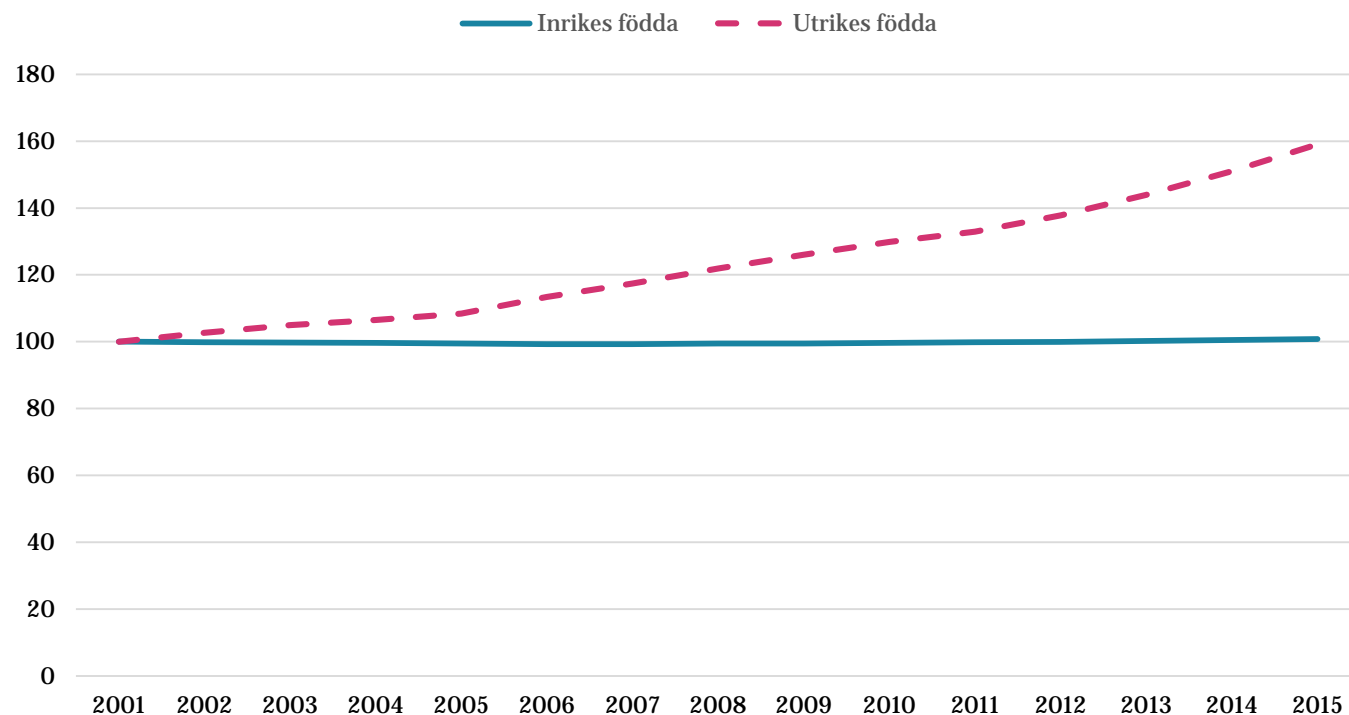


Inskrivna arbetslösa (16-64 år) som andel av registerbaserad arbetskraft, prognos kvartal 4 2017



Utrikes födda behövs i länet

**Befolkningsutveckling i Örebro län efter födelseregion
år 2000 - 2015**



Källa: SCB

Arbetsmarknadspolitiska utmaningar

- Matchningsläget
 - Blir allt mer ansträngt
 - Hämmar tillväxt
- Personer med längre väg till arbete
 - Växande grupp
 - Riskerar långa tider i arbetslöshet
 - Utbildningsnivå!

För mer information

Prognosmaterial för samtliga län och riket finns på
www.arbetsformedlingen.se/prognoser

Kontaktuppgifter:

Fredrik Mörtberg

Telefon: 010-488 40 39

E-post: fredrik.mortberg@arbetsformedlingen.se