

Arbetsmarknadsutsikterna Värmlands län

Prognos för arbetsmarknaden 2017 och 2018

2017-06-13

Fredrik Mörtberg

Analysavdelningen

 Arbetsförmedlingen



Arbetsförmedlingens intervjuundersökning

- Intervjuundersökning två gånger om året
- Prognoserna omfattar både riket och samtliga län
 - 13 400 arbetsgivare i riket
 - Knappt 670 i Värmlands län
- Arbetsgivare i privat och offentlig sektor

Huvudbudskap

- Högkonjunkturen håller i sig
- Fortsatt optimism inom näringslivet
- Rekordhöga anställningsplaner
- Arbetslösheten ökar till slutet av 2018
- Stora arbetsmarknadspolitiska utmaningar

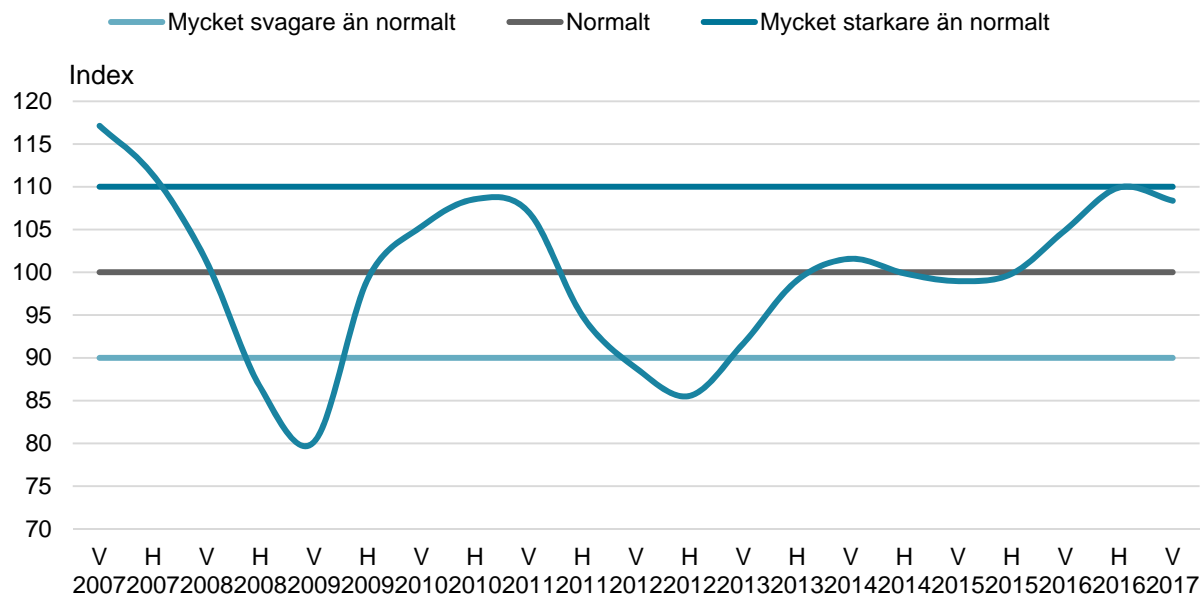
Omvärldsläget

- Global tillväxt ökar
- USA och Kina viktiga aktörer
- Europa går åt rätt håll
- Starkt läge i Sverige



Optimistiskt näringsliv i Värmlands län

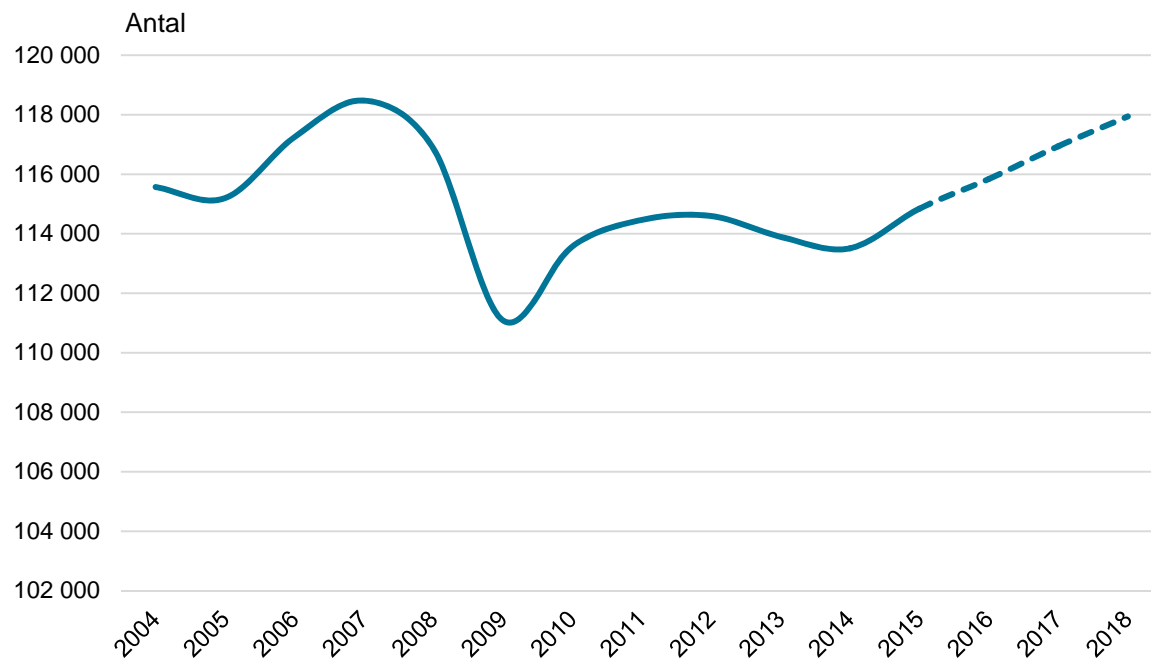
Arbetsförmedlingens efterfrågeindikator* för näringslivet i Värmlands län



*Säsongrensade data, trendvärden.
Källa: Arbetsförmedlingens intervjuundersökningar

Fler jobb i Värmland till slutet av 2018

**Sysselsatta* 16-64 år i Värmlands län
prognos för 2016 - 2018**

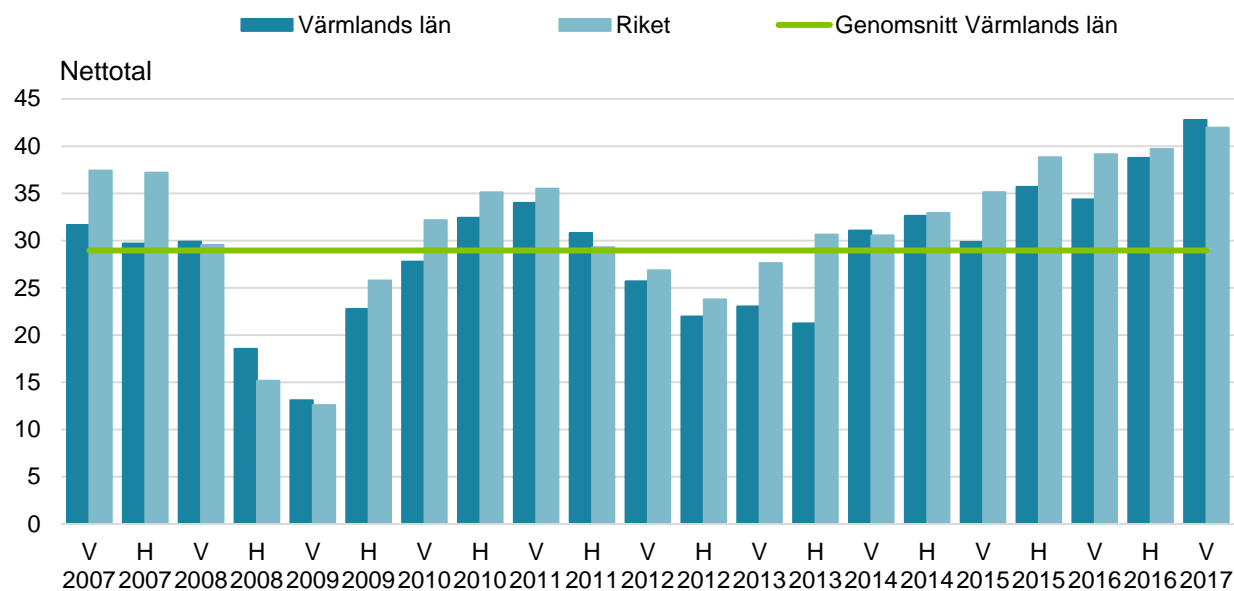


2017: + 1 100
2018: + 1 000

*Sysselsatta avser förvärvsarbetande dagbefolkning, 16-64 år.
Källa: SCB (RAMS) och Arbetsförmedlingen

Tydliga anställningsplaner

Privata arbetsgivare som planerar att utöka sin personalstyrka på ett års sikt i Värmlands län



Säsongrensade data, trendvärden.
 Källa: Arbetsförmedlingens intervjuundersökningar

Här blir jobben fler

- Byggverksamhet
- Privata tjänster
- Offentliga tjänster

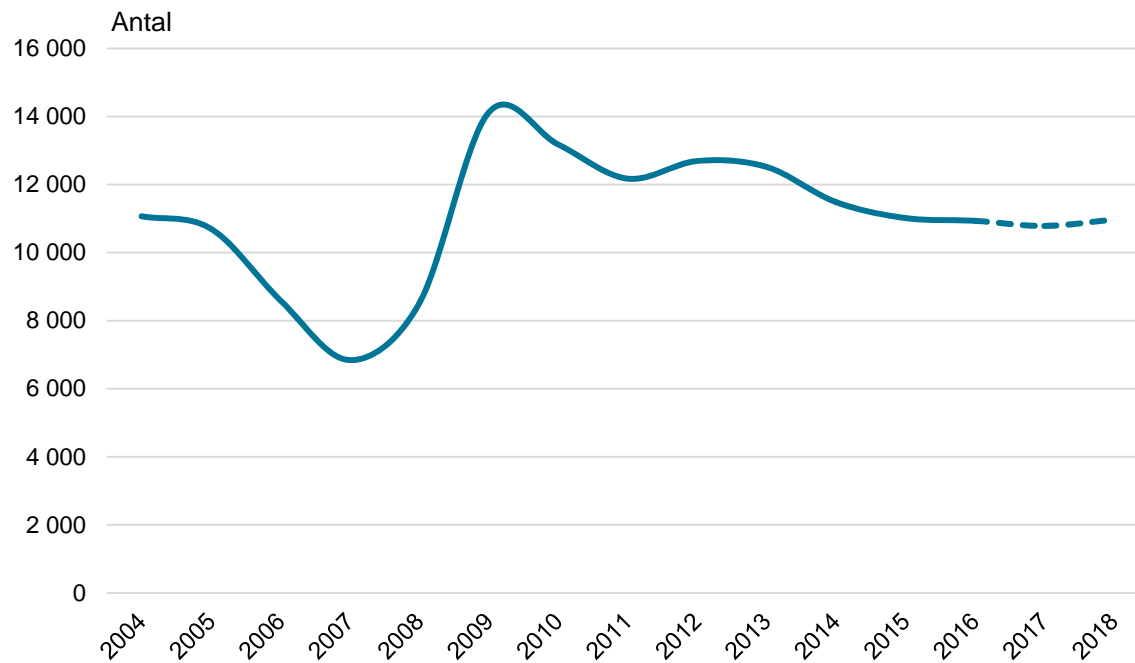


Bristen på arbetskraft ökar!

Leder till allvarliga konsekvenser

Förväntad utveckling av arbetslösheten

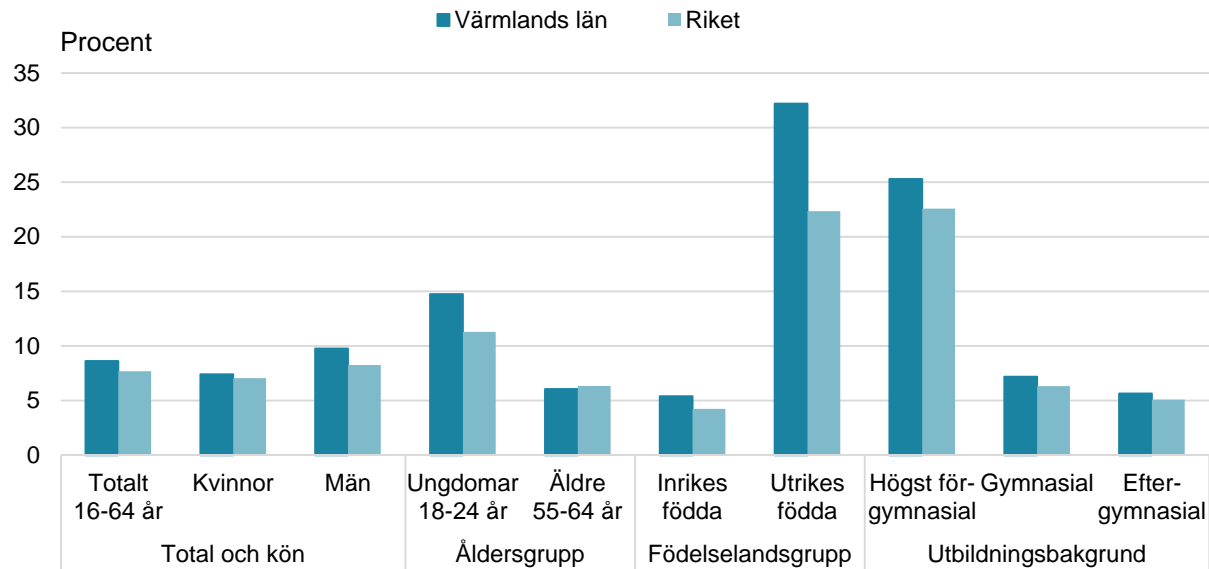
**Inskrivna arbetslösa 16-64 år i Värmlands län
prognos för kv4 2017 och kv4 2018**



Källa: Arbetsförmedlingen

Arbetslöshetens sammansättning

**Inskrivna arbetslösa 16-64 år fördelat på olika grupper i
Värmlands län
genomsnitt av kv4 2016 och kv1 2017**

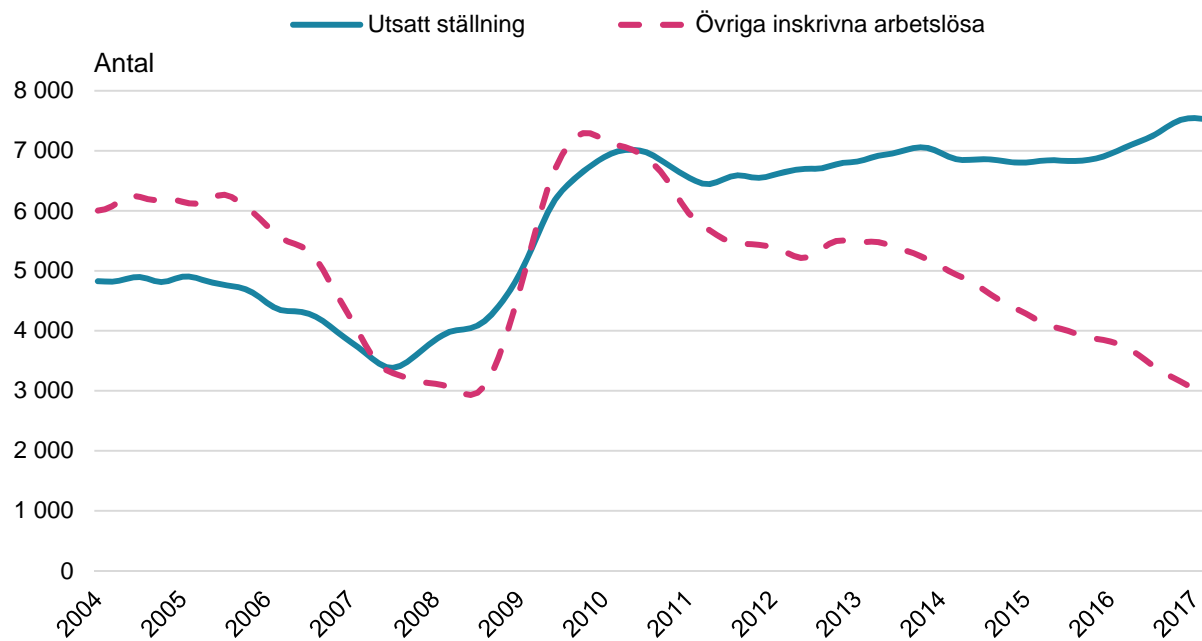


Källa: Arbetsförmedlingen och SCB

Grupper med utsatt ställning på arbetsmarknaden

Utomeuropeiskt födda, personer med högst förgymnasial utbildning, personer med funktionshinder som medför nedsatt arbetsförmåga samt äldre arbetslösa (55-64 år)

Inskrivna arbetslösa 16-64 år med utsatt ställning på arbetsmarknaden och övriga inskrivna arbetslösa i Värmlands län

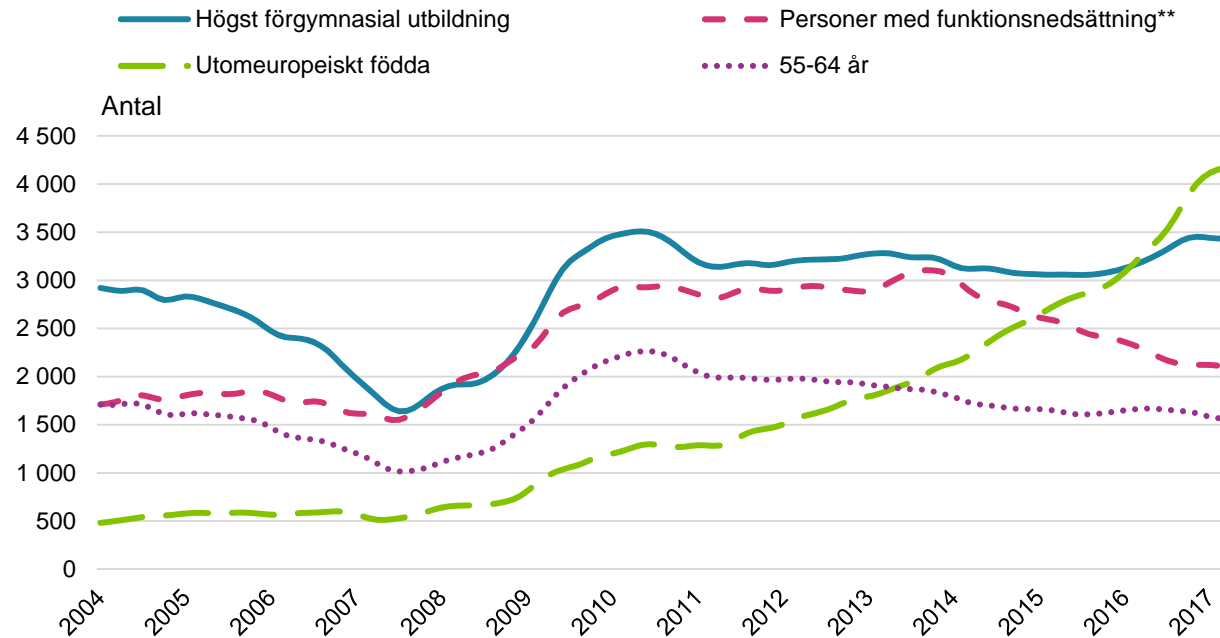


Säsongrensade data, trendvärden.

Källa: Arbetsförmedlingen

Arbetslöshetens utveckling, olika grupper

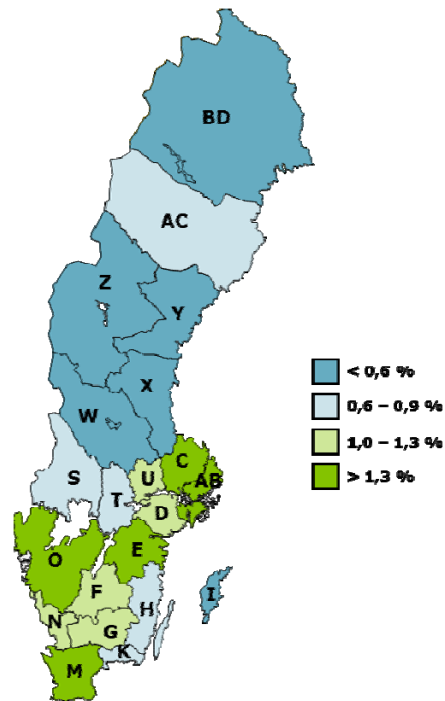
Inskrivna arbetslösa 16-64 år fördelade på enskilda grupper* i Värmlands län



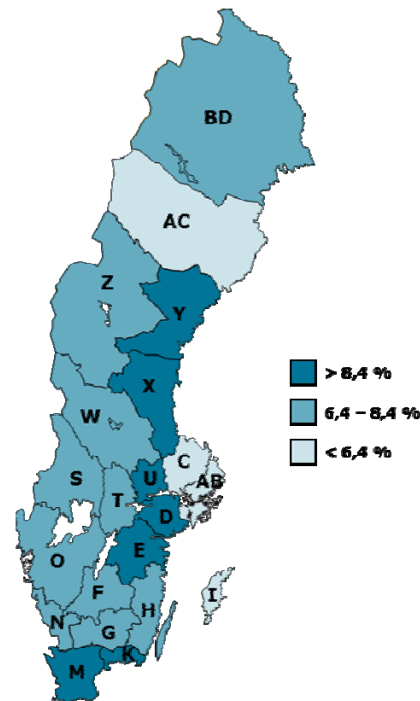
*Observera att en person kan ingå i flera grupper. **Som medför nedsatt arbetsförmåga.
Säsongrensade data, trendvärden. Källa: Arbetsförmedlingen

Stora regionala skillnader

Förväntad procentuell
sysselsättningsförändring
(16-64 år) mellan kvartal 4
2016 och kvartal 4 2017



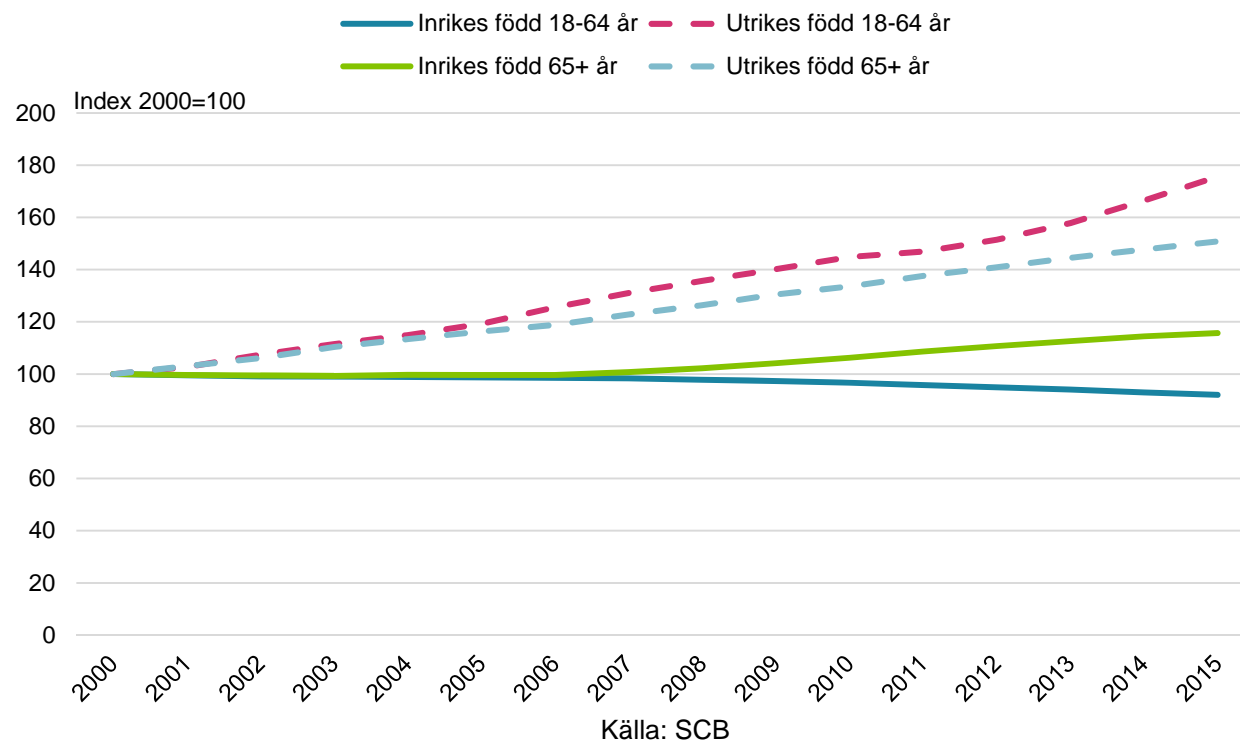
Inskrivna arbetslösa (16-64 år)
som andel av registerbaserad
arbetskraft, prognos kvartal 4
2017



Utrikes födda behövs!

Tydlig utveckling i Värmland

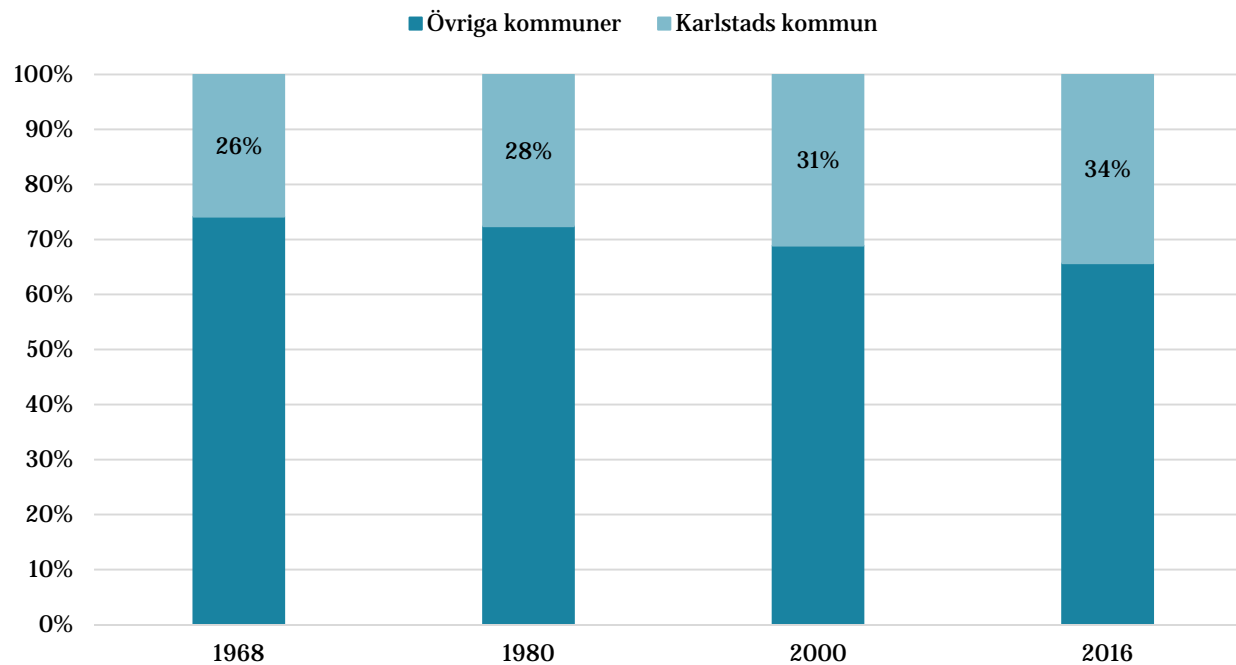
Befolkningsutveckling i Värmlands län



18-64 år: - 2 328 st
65+ år: + 9 906 st

Karlstad tar mer plats

**Kommunernas andel av befolkning i arbetsför ålder
(18-64 år) i Värmlands län**



Källa: Befolkningsstatistiken, SCB

Stora utmaningar i Värmland

- Demografisk utveckling
 - Ej gynnsamt läge
- Matchningsläget
 - Leder till allvarliga konsekvenser
- Personer med längre väg till arbete
 - Riskerar långa tider i arbetslöshet
 - Utbildningsnivå
 - Ska ses som en resurs!

För mer information

Prognosmaterial för samtliga län och riket finns på
www.arbetsformedlingen.se/prognoser

Kontaktuppgifter:

Fredrik Mörtberg

Telefon: 010-488 40 39

E-post: fredrik.mortberg@arbetsformedlingen.se