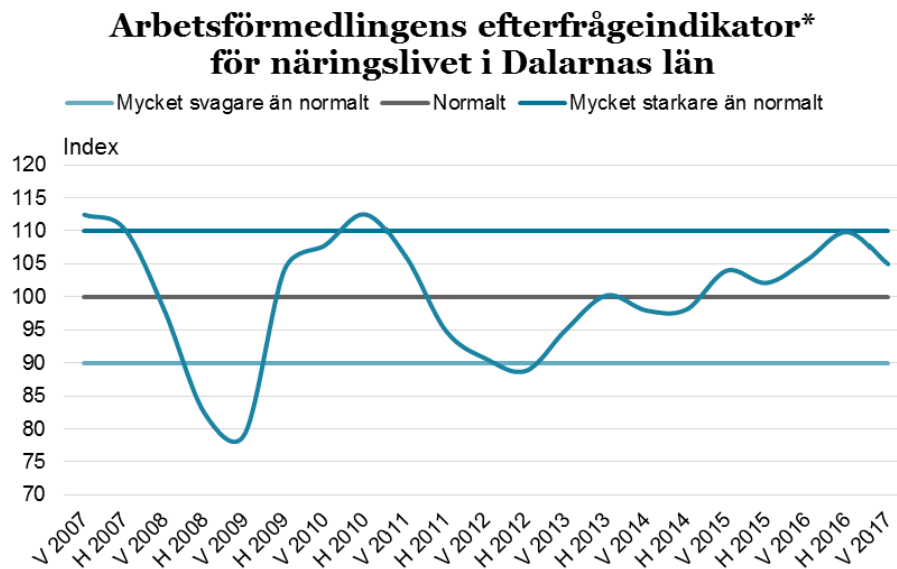


Arbetsmarknadsutsikterna våren 2017

Dalarnas län

Analysavdelningen
Jan Sundqvist
010 486 4842

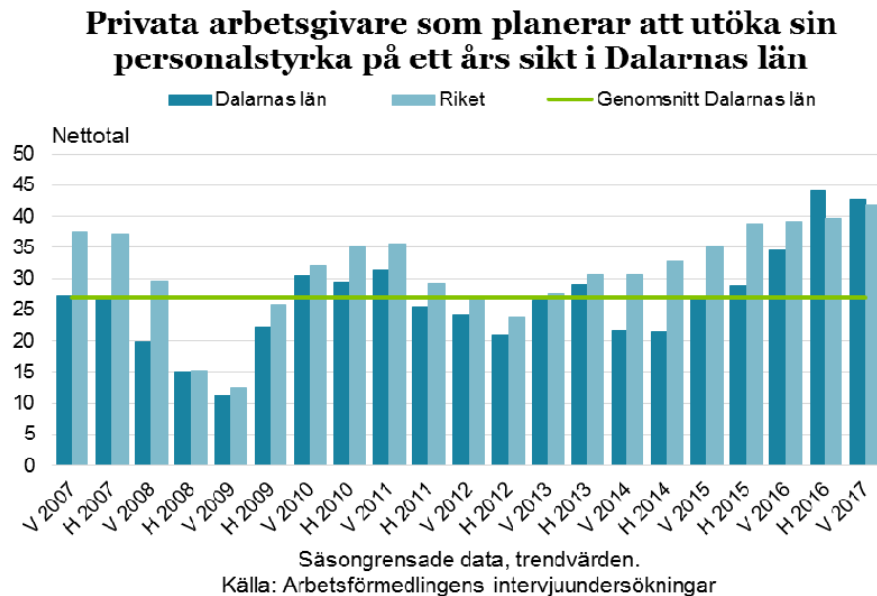
Fortsatt god konjunktur



*För information om Arbetsförmedlingens efterfrågeindikator, se bilaga 2. Säsongsgränsade data, trendvärden.
Källa: Arbetsförmedlingens intervjuundersökningar

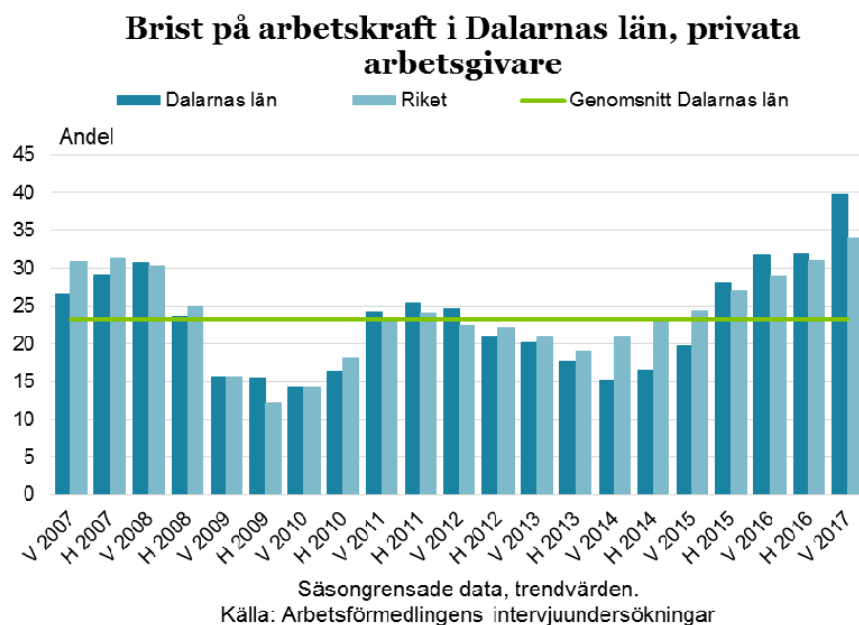
- Sveriges ekonomi är stark
- Stigande konjunktur i omvärlden förlänger den svenska högkonjunkturen
- Positivt för Dalarnas export, både av varor och tjänster
- Produktionsökning kräver nyrekryteringar – nästan hälften av länets företag kan inte öka produktionen mer än 5 procent

Rekryteringsplanerna på mycket hög nivå



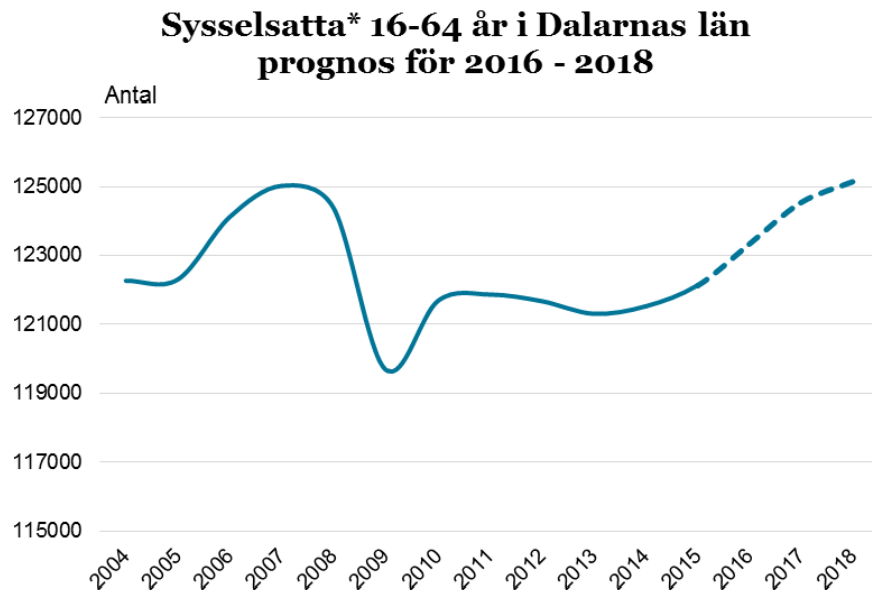
- Både ersättningsrekryteringar och nyrekryteringar
- Efterfrågan på arbetskraft på en högre nivå än i riket
- Samtliga branscher i länet
- Privata näringslivet – stor efterfrågan inom industri och it
- Offentlig sektor – stor efterfrågan inom gymnasieskola och vuxenutbildning

Upplevd brist på arbetskraft rekordhög



- Alla branscher inom privat sektor i Dalarna – höga värden för industri, handel, transport, bygg och företagstjänster
- Offentlig sektor 68 procent
- Personer med yrkesinriktad gymnasieutbildning
- Kvalificerade tjänster inom industri, bygg, it, vård och omsorg, utbildning

Lägre sysselsättningstillväxt på grund av brist på kompetenser

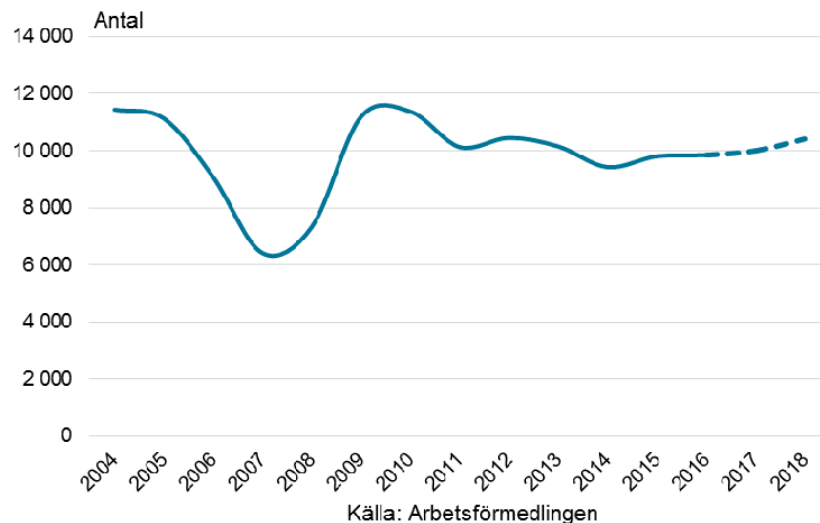


*Sysselsatta avser förvärvsarbetande dagbefolkning, 16-64 år.
Källa: SCB (RAMS) och Arbetsförmedlingen

- 1,0 procent 2017, 0,5 procent 2018
- I teorin fördubblad tillväxt om tillgång fanns till utbildad arbetskraft
- Konsekvenserna blir högre kostnader för produktion och utebliven produktion
- Servicen till allmänheten minskar inom offentlig sektor
- Trots bristen på rätt kompetens; plus inom alla branscher

Utbudet av arbetskraft - arbetslöshet

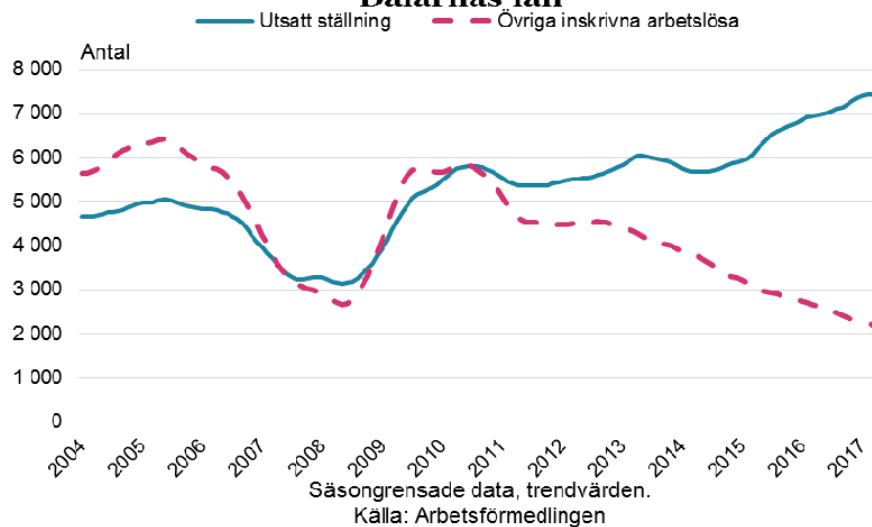
Inskrivna arbetslösa 16-64 år i Dalarnas län
prognos för kv4 2017 och kv4 2018



- Marginell ökning av arbetslösheten
- 7,4 procent 2017, 7,7 procent 2018
- Fortsatt stor omsättning till arbete och studier
- Ungdomsarbetslösheten lägst på flera decennier – bortsett från 2007-2008
- Dalarna har lägre arbetslöshet än riket i genomsnitt

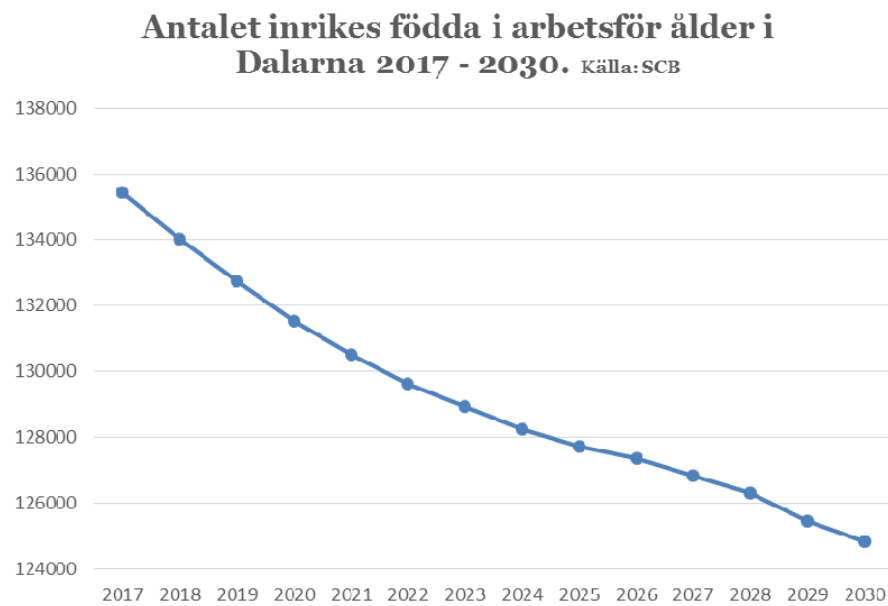
Ökande skillnader mellan grupper av arbetslösa

Inskrivna arbetslösa 16-64 år med utsatt ställning på arbetsmarknaden och övriga inskrivna arbetslösa i Dalarnas län



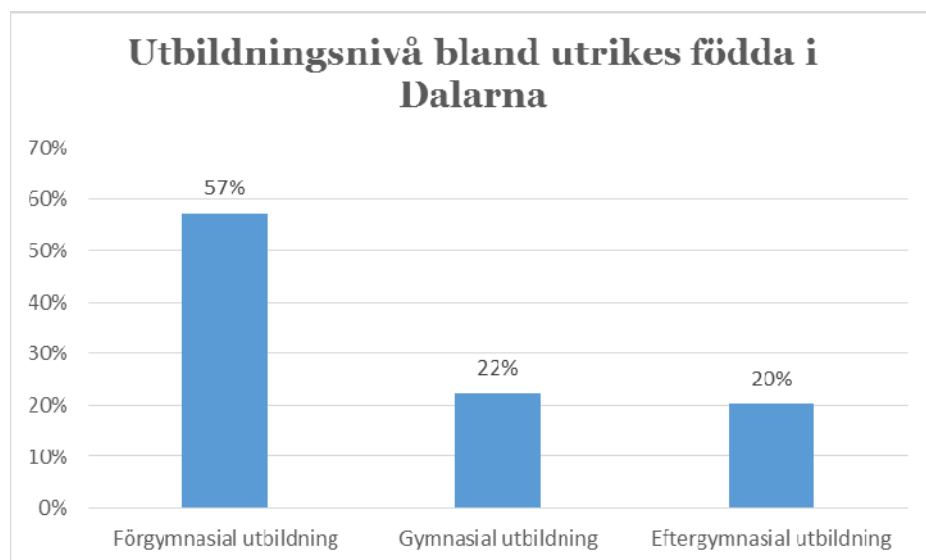
- Utsatt ställning: utomeuropeiskt födda, endast förgymnasial utbildning, äldre (55+), med funktionsnedsättning som medför nedsatt arbetsförmåga
- Stor skillnad mellan utrikes och inrikes födda – 4 respektive 34 procent
- Många utrikes födda med kompetenser som behövs i Dalarna

Utmaningarna på Dalarnas arbetsmarknad



- Allt färre inrikes födda som kan ta jobben
- Allt fler äldre i behov av vård och omsorg
- Full sysselsättning bland inrikes födda
- Ungdomar väljer bort utbildningar i yrken som behövs i Dalarna
- Nyanlända kan vara en lösning men är idag underutnyttjade

En lösning i tre steg



1. Inflyttning till länet
2. Validering av utbildning och arbetslivserfarenhet
3. Matchning

Framför allt behövs
arbetsgivarnas insikt i och
förståelse för hur den
demografiska situationen ser ut
och en acceptans för att ta
tillvara utrikes födda
arbetssökandes kompetenser.