

Prognos för utbetalningar 2020–2023

2020-10-23

© Arbetsförmedlingen
Författare: Kristina Schönberg, Petra Trygg och Rickard Wihlmér
Datum: 2020-10-23
Diarienummer: Af-2020/0054 9964

Prognoser för utbetalningar 2020 - 2023

Arbetsförmedlingen ska redovisa prognoser för 2020 – 2023 till regeringen den 10 februari, den 4 maj, den 27 juli och den 23 oktober 2020. Prognoserna ska även lämnas i Hermes enligt instruktion från Ekonomistyrningsverket.

Prognoserna ska kommenteras både i förhållande till föregående prognostillfälle och i förhållande till statsbudgeten. Vidare bör prognosen, där det är relevant, kommenteras i relation till myndighetens egna prioriteringar och resultat.

Beslut i detta ärende har fattats av generaldirektör Maria Mindhammar. Ärendet har föredragits av Kristina Schönberg. I den slutliga handläggningen har tf. förvaltningsdirektör Martin Kruse deltagit.



Maria Mindhammar
Generaldirektör



Kristina Schönberg
Finansiell controller

Innehåll

1	Sammanfattning	7
2	Inledning	9
2.1	Antal deltagare i program och utgifter	14
3	Utgiftsområde 14 Arbetsmarknad och arbetsliv	16
3.1	Anslag 1:1 – Förvaltning	16
3.2	Anslag 1:2 – Aktivitetsstöd och arbetslöshetsersättning	18
3.2.1	Anslag 1:2 ap1 Aktivitetsstöd	18
3.2.2	Anslag 1:2 ap2 - Bidrag till arbetslöshetsersättning	27
3.3	Anslag 1:3 – Kostnader för arbetsmarknadspolitiska program och insatser.....	29
3.3.1	Anslag 1:3 ap1 Kostnader för arbetsmarknadspolitiska program och insatser	29
3.3.2	Anslag 1:3 ap3 Främjande- och utvecklingsinsatser för snabbspår	37
3.4	Anslag 1:4 – Lönebidrag	38
3.5	Anslag 1:12 – Nystartsjobb och stöd för yrkesintroduktionsanställningar.....	42
3.5.1	Anslag 1:12 ap1 – Nystartsjobb	42
3.5.2	Anslag 1:12 ap2 – Stöd för yrkesintroduktionsanställningar.....	44
3.5.1	Anslag 1:12 ap3 – Etableringsjobb.....	45
3.6	Anslag 1:14 – Etableringsersättning till vissa nyanlända invandrare.....	46
3.6.1	Biståndskostnader	49
4	Tabeller	50

1 Sammanfattning

Coronapandemin har slagit hårt mot stora delar av ekonomin. Det råder fortsatt stor osäkerhet om utvecklingen på arbetsmarknaden framöver liksom om krisens långsiktiga effekter på arbetsmarknaden. Bilden har dock klarnat något jämfört med föregående prognos och de ekonomiska utsikterna har generellt sett förbättrats. Antalet nya arbetssökande har inte stigit fullt lika mycket som bedömdes i juli. Samtidigt har antalet personer som lämnar Arbetsförmedlingen för jobb eller studier varit högre än förväntat. Prognosen för antalet inskrivna arbetslösa revideras ned samtliga år under prognosperioden jämfört med föregående prognos. Osäkerheten om utvecklingen framåt är dock fortsatt stor.

Omfördelning av personal och digitalisering säkrar inskrivningen

Arbetsförmedlingen prioriterar framgångsrikt arbetsuppgifter som inskrivning och planeringssamtal av arbetslösa och därmed säkra deras rätt till individersättning samt besluta om programinsatser. Arbetsförmedlingen förstärker nu även sina personalresurser genom konsultinsatser och visstidsanställningar. Fysiska möten ersätts i högre utsträckning med distansmöten och digitala tjänster.

Ökning och översyn av utbudet av matchande tjänster

Många av de nyinskrivna arbetssökande har redan tidigt behov av någon form av stöd- och matchningstjänst för att undvika långtidsarbetslöshet. En kraftig uppgång av anvisningar till tjänster har skett och ska accelerera ytterligare under 2020 och kommande år som en följd av regeringens inriktning i budgetpropositionen för 2021. Arbetsförmedlingen ser över tjänsteutbudet och har därför valt att redovisa tjänsterna samlat i denna utgiftsprognos.

Även antalet som anvisas till arbetsmarknadsutbildningar bedöms fortsatt behöva öka under året och fortsätta öka under 2021. Ambitionen är därmed att antalet arbetssökande som tar del av arbetsmarknadsutbildning ska öka väsentligt.

Ny bedömning av utvecklingen i jobb- och utvecklingsgarantin och jobbgarantin för ungdomar

Antalet deltagare i jobb- och utvecklingsgarantin och jobbgarantin för ungdomar förväntas öka under 2020 och 2021, men inte fullt lika kraftigt som i tidigare lämnad prognos. Givet det rådande läget på arbetsmarknaden ökar antalet deltagare i jobb- och utvecklingsgarantin då allt fler träder in där samtidigt som det blir svårare för de som redan befinner sig där att hitta jobb. Detsamma gäller jobbgarantin för ungdomar då Coronapandemin slagit särskilt hårt mot branscher där många unga och korttidsutbildade arbetar.

Vägledning till utbildning inom det reguljära utbildningssystemet blir allt viktigare då många inskrivna behöver stärka sin formella kompetens.

Budget i balans på förvaltningsanslaget 2020

Prognosen på 1:1 Förvaltning är en förbrukning i balans med tilldelade medel 2020, vilket är lägre än vad som bedömdes i juliprognosen och innebär att anslagskrediten inte kommer att nyttjas. Det finns flera orsaker till den justerade prognosen, främst lägre kostnader för personal och konsulter men också minskade kostnader för resor, konferenser och utbildning till följd av coronapandemin.

Enligt budgetpropositionen för 2021 kommer förvaltningsanslaget att vara väsentligt högre jämfört med vad som tidigare aviserats. För 2022 och 2023 minskar anslaget, vilket medför att effektiviserings- och utvecklingsarbetet måste fortsätta samt att satsningar i form av rekryteringar under 2021 i första hand behöver vara av tillfällig natur.

Ändrade snittkostnader ger ytterligare sparande jämfört med föregående prognos

För 1:2 ap1 Aktivitetsstöd kommer kostnaderna per deltagare att öka som en följd av regelförändringar, samtidigt har prognosen hur många som kommer att delta i ramprogrammen skrivits ned. Detta sammantaget gör att de prognostiserade kostnaderna för aktivitetsstöd är oförändrad jämfört med föregående prognos.

För 1:3 ap1 Program och insatser ser myndigheten ett fortsatt och ökande anslagssparande jämfört med föregående prognos och som helhet den planering som gjordes inför året. Arbetsförmedlingens bedömning om svårigheten att anvisa till subventionerade anställningar och andra arbetsplatsförlagda aktiviteter i stort kvarstår i enlighet med tidigare prognoser men vi kan dock se en ljusning. Även myndighetens arbetsbelastning på grund av den högre arbetslösheten jämte myndighetens egen omställningssituation påverka anslagsutnyttjandet negativt. För subventionerade anställningar har snittkostnader justerats ner jämfört med tidigare prognoser och detsamma gäller för matchningstjänster. Detta då ersättningen till leverantörerna av matchande tjänster till stor del betalas ut efter avslutad insats, vilket gör att kostnaden för den stora volymökning som planeras under andra halvåret 2020 till stora delar kommer att belasta anslagen nästa år. Snittkostnaden för matchningstjänster har därför justerats ned under innevarande år. Antalet deltagare i utbildning har också hittills inte kommit upp i de volymer som tidigare planerats för, vilket medför fortsatt minskat anslagsutnyttjande. Även möjligheten till arbetsplatsförlagda aktiviteter i form av arbetsträning och förstärkt arbetsträning har minskat jämfört med ursprunglig planering.

Kostnad för höstens satsning på matchning landar delvis på 2021

De kraftigt ökade ambitionerna vad gäller matchande tjänster påverkar Arbetsförmedlingens medelsbehov kommande år primärt på anslag 1:3 ap1 Kostnader för arbetsmarknadspolitiska program och insatser. Detta då ersättningen till leverantörerna av matchande tjänster till stor del betalas ut efter avslutad insats, vilket gör att kostnaden för den stora volymökning som planeras under andra halvåret 2020 till stora delar kommer att belasta anslagen nästa år.

2 Inledning

Sedan föregående prognos har bilden av hur coronapandemin påverkar den ekonomiska utvecklingen i Sverige och i omvärlden klarnat något, även om osäkerheten om utvecklingen framåt är fortsatt stor. De ekonomiska utsikterna har dock generellt sett förbättrats sedan juli. Antalet nya arbetssökande har inte stigit fullt lika mycket som bedömdes i juli. Samtidigt har antalet personer som lämnar Arbetsförmedlingen för jobb eller studier varit högre än förväntat.

Färre inskrivna än väntat

Utfallsdata för det tredje kvartalet tyder på antalet inskrivna arbetslösa ökar i betydligt mindre omfattning i år än vad som förutsågs i juli. Det innebär även att prognosen för antalet inskrivna arbetslösa revideras ned samtliga år under prognosperioden jämfört med föregående prognos.

Nyarbetslösa och etablerade snabbt tillbaka

De som snabbt kommer tillbaka till jobb är i huvudsak personer som nyligen blivit arbetslösa och redan är etablerade på arbetsmarknaden. Det medför att justeringarna av antalet inskrivna arbetslösa med långa tider utan arbete (exempelvis personer i jobb- och utvecklingsgarantin samt jobbgarantin för ungdomar) arbetslösa är betydligt måttligare än i föregående utgiftsprognos.

Bättre utsikter för svensk ekonomi

Den pågående coronapandemin har slagit hårt mot stora delar av ekonomin och arbetsmarknaden. Svensk ekonomi nådde en bottennotering vid slutet av andra kvartalet 2020 men det finns tecken på att efterfrågan och produktion så smått har börjat vända uppåt igen. Lågkonjunkturen väntas dock förbli djup och återhämtningen utdragen. Företagen fortsätter att dra ner på antalet anställda med ett lågt behov av nyanställningar. Antalet inskrivna arbetslösa bedöms dock inte öka lika kraftigt under 2020 och 2021 som i tidigare lämnad prognos. Arbetslösheten förväntas nu nå som högst 9,6 procent i april 2021.

Varsel av permitterade att vänta

Inflödet av nya arbetssökande bedöms vara högt åtminstone till och med slutet på första kvartalet 2021. Många av dem har erfarenhet och utbildning. Företagens behov av att nyanställa bedöms fortsätta vara lågt åtminstone till och med slutet på andra kvartalet 2021. Den svaga konjunkturen kan medföra att företagen behöver varsla och säga upp en del av den permitterade personalen. Att det tillfälligt förstärkta statliga stödet vid korttidspermittering löper ut vid årsskiftet kan bidra till ytterligare neddragningar. Antalet sysselsatta bedöms minska fram till hösten 2021 för att sedan sakta börja vända uppåt.

Restriktioner påverkar arbetsmarknaden

Det råder fortsatt stor osäkerhet om utvecklingen på arbetsmarknaden framöver liksom om krisens långsiktiga effekter på arbetsmarknaden. Utvecklingen hänger i hög grad ihop hur långvarig krisen blir och när restriktioner och rekommendationer för att minska smittspridningen lättas, men också på utvecklingen i omvärlden. Det

finns risk att förloppet och återhämtningen blir utdraget, särskilt om en andra våg av smittspridningen blir utbredd.

Personer med tillfälliga anställningar drabbas hårdare

Läget på svensk arbetsmarknad är som tidigare konstaterats mycket allvarligt och efterfrågan på arbetskraft har tydligt bromsat in under året. Krisen har slagit särskilt hårt mot personer med tillfälliga anställningar och varselnivån var rekordhög under mars och april. Under andra kvartalet minskade antalet sysselsatta med närmare 100 000 personer jämfört med samma period föregående år.

Parallellt med den svaga sysselsättningsutvecklingen har antalet inskrivna arbetslösa ökat tydligt och på bred front. Sedan pandemins utbrott har det tillkommit omkring 355 000 nya öppet arbetslösa. Jämfört med tidigare år är en större andel av de nyinskrivna inrikes födda med en gymnasieutbildning. Även ungdomar (18–24 år) utgör en något större del av de nyinskrivna nu är under föregående år.

111 000 fler inskrivna arbetslösa än för ett år sedan – trots åtgärder

I slutet av september var drygt 464 000 personer registrerade inskrivna arbetslösa (öppet arbetslösa eller sökande i program med aktivitetsstöd). Det är 111 000 fler än för ett år sedan. Det ska dock noteras att de åtgärder som regeringen har vidtagit för att dämpa effekterna av coronaviruset på arbetsmarknaden, exempelvis möjlighet till korttidsarbete - ökade möjligheter till utbildning och omställning- sannolikt har hållit tillbaka en ännu kraftigare ökning av antalet inskrivna arbetslösa.

Något fler har lämnat för arbete

Samtidigt som inflödet av nya arbetssökande har varit stort har också ett större antal av de inskrivna arbetslösa än förväntat lämnat Arbetsförmedlingen för arbete. Under perioden mars till augusti 2020 lämnade drygt 130 000 personer för arbete (med eller utan stöd). Det kan jämföras med 125 000 personer samma period förra året.

Hög omsättning av utbildade nyinskrivna

Av de som gått ut i arbete under perioden har närmare fyra av fem som lägst en gymnasieutbildning. De som lämnade för arbete i mars till augusti i år hade i genomsnitt varit inskrivna i 120 dagar, vilket kan jämföras med motsvarande period förra året då inskrivningstiden var 131 dagar. Detta tyder på att det är personer som nyligen blivit arbetslösa som nu går ut i arbete.

Väntad vändning i april 2021

Arbetsförmedlingen förväntar sig att antalet inskrivna arbetslösa kommer fortsätta stiga ytterligare under de närmaste kvartalen. Arbetsförmedlingen bedömer att arbetslösheten kommer att öka bland alla grupper på arbetsmarknaden. I nuläget beräknas antalet inskrivna arbetslösa stiga till omkring 500 000 i slutet på april 2021, för att därefter börja falla tillbaka i maklig takt.

Antalet inskrivna arbetslösa (öppet arbetslösa eller sökande i program med aktivitetsstöd) beräknas nu till i genomsnitt 445 000 under 2020 och till 488 000 under 2021. Det motsvarar genomsnittliga arbetslöshetsnivåer på 8,6 respektive

9,4 procent.¹ Därefter faller arbetslösheten gradvis tillbaka för att i genomsnitt vara 414 000 år 2023. Det finns dock en stor osäkerhet kring förloppet och återhämtningen. Vår bedömning är att risken för en mer utdragen återhämtning är högre än chansen för en snabbare sådan.

Prognos för antal och andel* inskrivna arbetslösa (årsgenomsnitt) 16-64 år, 2020–2023		
	Antal	Andel
2019	349 173	6,9%
2020	445 100	8,6%
2021	487 800	9,4%
2022	451 600	8,7%
2023	413 800	8,1%

*Andel av den registerbaserade arbetskraften 16–64 år.

Inskrivningen säkras genom omfördelning och digitalisering

Arbetsförmedlingen prioriterar fortsatt inskrivning för att de som blivit arbetslösa förutsättning att få sin individersättning och förstärker nu även sina personalresurser genom konsultinsatser och visstidsanställningar. Fysiska möten ersätts i högre utsträckning med distansmöten och digitala tjänster. I september gjordes drygt 44 000 nyinskrivningar på Arbetsförmedlingen, varav 93 procent genomfördes på distans.

Andelen arbetssökande som bedöms kunna ingå i självserviceflödet uppgår till drygt 10 procent av dem som skriver in sig digitalt. Andelen kunder som går in i självserviceflödet kommer dock vara säsongsbetonat. Under juni-september har över 19 000 personer kanaliserats till självserviceflödet. Av dessa har hittills drygt 9 500 även skrivit ut sig digitalt, det vill säga har haft en helt digital resa. Självserviceflödet möjliggör effektivare hantering av vissa kundbehov som annars skulle skett genom möten med en arbetsförmedlare.

Fortsatt fokus på program och studier

Det ökade antalet nyinskrivna och minskade möjligheter för dessa att få arbete innebär också ett ökat behov av tidiga insatser i form arbetsmarknadspolitiska program för att förhindra långtidsarbetslöshet.

Arbetsförmedlingen fokuserar på matchningstjänster² för dem som har utbildning och/eller erfarenhet sedan tidigare men ändå riskerar långtidsarbetslöshet. För dem som har behov av rustande eller rehabiliterande insatser koncentrerar sig myndigheten på arbetsmarknadsutbildningar, reguljära utbildningsinsatser, yrkes-

¹ Avser inskrivna arbetslösa (öppet arbetslösa eller sökande i program med aktivitetsstöd) 16–64 år som andel av den registerbaserade arbetskraften 16–64 år.

² Stöd och matchning (STOM) samt Rusta och matcha (KROM).

och studieförberedande moduler samt den rehabiliterande insatsen introduktion till arbete. Myndigheten utvecklar även arbetssätt för urval till insatser.

Unga uppmanas att studera

Eftersom antalet deltagare i jobbgarantin för ungdomar bedöms öka kraftigt arbetar Arbetsförmedlingen för att säkerställa resurser för att erbjuda och skriva in i programmet samt att deltagarna erbjuds insatser. Yrkes- och studieförberedande moduler och studiemotiverande folkhögskolekurser är prioriterade inledande insatser. Matchningen mot reguljära studier är av vikt för ungdomar att förstärka sin kompetens inom framtida yrken.

Fler långtidsarbetslösa kräver ökad beslutskapacitet

Det stora och ökande antalet långtidsarbetslösa kräver ökad beslutskapacitet inom främst jobb- och utvecklingsgarantin. En stor del av denna grupp är även i behov av arbetsplatsförlagda aktiviteter, till exempel praktik, arbetsträning och subventionerade anställningar, som det är svårt att anvisa till på grund av både smittorisk och neddragningar som en förklaras av pandemin.

Därför prioriterar Arbetsförmedlingen så långt det går samverkan med kommuner om extratjänster samt förlängning av pågående insatser. Arbetsplatsförlagda insatser ersätts också med upphandlade arbetsförmedlingstjänster när det är möjligt och diskussioner förs med leverantörer om anpassningar. Deltagare i ramprogrammen kommer även att vägledas mot reguljär utbildning för att stärka sin position på arbetsmarknaden när återhämtningen kommer.

Arbetslösa rustas för bristyrken och reguljära studier

Arbetsförmedlingens uppdrag att bidra till omställning innebär fortsatt prioritering av stöd till arbetssökande med högst förgymnasial utbildning att påbörja reguljära studier. Utifrån omställningen på arbetsmarknaden som nu sker ser myndigheten även ett ökat behov av att även stödja övergångar till reguljära studier samt arbetsmarknadsutbildning för alla arbetslösa med behov av omställning. Regeringen har i budgetpropositionen för 2021 aviserat ökade medel för upphandlade leverantörstjänster, arbetsmarknadsutbildningar samt anställningsstöden för att möta behoven hos grupperna på arbetsmarknaden att rusta och stärka sin konkurrensförmåga.

All verksamhet coronaanpassad

Arbetsförmedlingen följer Folkhälsomyndighetens rekommendationer och anpassar verksamheten utifrån dessa. Kundtorgen på de lokala arbetsförmedlingskontoren hålls öppna men i största möjliga mån styrs kunderna mot digital självservice eller distansservice digitalt eller via telefon.

Arbetsförmedlingen rekommenderar att alla externa arbetsmarknadstjänster och utbildningar tills vidare bedrivs på distans och i dialog med leverantörerna har myndigheten ökat utveckling och användning av distansmöjligheter

Kontrollverksamheten har återupptagits

Arbetet med att skicka underrättelser och besluta om sanktioner återupptogs i juni efter ett tillfälligt uppehåll. De första aktivitetsrapporterna efter uppehållet lämnades in i juli och avsåg då genomförda aktiviteter under juni.

2.1 Antal deltagare i program och utgifter

Inflödet av nya arbetssökande har varit mycket högt under de senaste månaderna. Sedan pandemins utbrott (vecka 10) hade det, till och med slutet på september, tillkommit strax över 290 000 nya öppet arbetslösa. Arbetslösheten bedöms bestå även kommande år. I denna prognos har antalet deltagare i program och insatser anpassats till föreslagna anslag kommande år.

I beloppsbilagan redovisas antalet deltagare i arbetsmarknadspolitiska program och upphandlade tjänster samt utgifterna för detta. Antalet deltagare i program enligt Arbetsförmedlingens månadsstatistik består av både deltagare med och utan aktivitetsstöd. Deltagare i arbetsmarknadspolitiska program som inte uppbär aktivitetsstöd består till stor del av personer med ersättning från sjukförsäkringen eller etableringsersättning. Utgifterna för programmen för deltagare i samarbetet med Försäkringskassan belastar utgiftsområde 10 anslag 1:6 och ersättningen till individen i etableringsprogrammet belastar utgiftsområde 14 anslag 1:14 ap1.

Nedanstående tabell visar tilldelning, föreslagen tilldelning, utgifter och sparande/underskott för 2019 – 2023.

Miljoner kronor	UO 14 (Arbetsmarknad & arbetsliv)													Totalt
	1:1	ap1	1:2 ap1	1:2 ap2	1:2 ap3	1:3 ap1	1:3 ap2	1:3 ap3	1:4 ap1	1:12 ap1	1:12 ap2	1:12 ap3	1:14 ap1	
Tilldelning & förslag till tilldelning														
2020	7 631	13 922	27 165	3 991	10 644	52	35	13 812	5 194	35	83	2 484	85 048	
Regleringsbrev	7 553	13 485	28 211	3 991	9 949	52	35	14 155	5 194	35	83	2 484	85 227	
Överföring	78	437	-1 046		695			-343					-179	
Förslag till tilldelning inklusive prognostiserad överföring från föregående år														
2021	7 854	18 542	29 639	4 702	11 677	25	35	13 866	4 001	28	814	1 696	92 879	
2022	7 319	16 884	23 007	3 963	9 978		25	14 263	4 088	28	1 628	1 621	82 804	
2023	6 997	14 054	11 632	3 492	9 553		25	14 232	4 196	28	2 441	1 736	68 387	
Kostnader														
2019	7 637	10 560	14 173	2 339	9 871		36	13 665	4 624	38		3 563	66 505	
2020	7 631	13 657	24 782	3 991	7 388	52	31	12 782	3 775	27		2 278	76 393	
2021	7 854	18 630	30 828	4 702	11 662	25	35	13 700	3 976	28	814	1 535	93 789	
2022	7 319	17 031	28 386	3 963	10 023		25	14 254	4 087	28	1 628	1 376	88 120	
2023	6 997	14 253	22 092	3 492	9 710		25	14 228	4 225	28	2 441	1 340	78 831	
Sparande														
2019	78	437	-1 046		695		19	-343	326	5		141	312	
2020		265	2 383		3 256		4	1 030	1 419	8	83	206	8 654	
2021		-88	-1 189		15			166	25			161	-910	
2022		-147	-5 379		-45			9	1			245	-5 316	
2023		-199	-10 460		-157			4	-29			396	-10 445	

3 Utgiftsområde 14 Arbetsmarknad och arbetsliv

Arbetsförmedlingen disponerar inom Utgiftsområde 14 följande anslag och anslagsposter 2020:

- 1:1 ap1 Förvaltningskostnader
- 1:2 ap1 Aktivitetsstöd
- 1:2 ap2 Bidrag till arbetslöshetsersättning
- 1:2 ap3 Statliga ålderspensionsavgifter
- 1:3 ap1 Kostnader för arbetsmarknadspolitiska program och insatser
- 1:3 ap2 Statsbidrag till kommuner för främjande av lokala överenskommelser
- 1:3 ap3 Främjande- och utvecklingsinsatser för snabbspår
- 1:4 ap1 Lönebidrag m.m.
- 1:12 ap1 Nystartsjobb
- 1:12 ap2 Stöd för yrkesintroduktionsanställningar
- 1:12 ap3 Etableringsjobb
- 1:14 ap1 Etableringsersättning till vissa nyanlända invandrare

3.1 Anslag 1:1 – Förvaltning

Anslag 1:1 ap1					
Miljoner kronor					
	2019	2020	2021	2022	2023
Tilldelning/förslag till tilldelning (inklusive sparande/kreditutnyttjande från föregående år)	7 716	7 631	7 854	7 319	6 997
Beräknade utgifter	7 637	7 631	7 854	7 319	6 997
Beräknat sparande/underskott	78				
Beräknat utgifter i föregående utgiftsprognos	7 637	7 974	6 500	6 845	6 780

Flera orsaker till lägre kostnader

Kostnaderna under anslaget 2020 beräknas till 7 631 miljoner kronor, vilket är 343 miljoner kronor lägre än föregående utgiftsprognos. Prognosen på 1:1 Förvaltning är nu en förbrukning i balans med tilldelade medel 2020 och innebär att anslagskrediten inte kommer att utnyttjas. Då myndigheten därmed heller inte tar med sig ett underskott till 2021 som ska betalas tillbaka får det positiva konsekvenser för kommande år.

Det finns flera orsaker till den justerade prognosen. Rekrytering av personal har tagit längre tid än planerat. Inhyrning av konsulter har försenats då upphandlingen överklagades och kostnader för lokaler har minskat mer än vad som tidigare prognostiserades. Även prognostiserade kostnaden för licenser och telefoni har skrivits ned. Resor, konferenser, kompetensutveckling och seminarier som skjutits

fram till hösten kommer nu att genomföras i annan form eller ställas in. Utöver detta innebär även det tillfälliga regelverket där Försäkringskassan ersätter arbetsgivaren för sjuklönekostnader en lägre belastning på anslaget.

Ökat anslag 2021 men inriktningen för reformeringen ligger kvar

Enligt budgetpropositionen för 2021 blir förvaltningsanslaget 2021 väsentligt högre jämfört med vad som tidigare aviserats. Tillskottet motiveras främst av en högre arbetslöshet. För 2022 och 2023 minskar anslaget, vilket medför att effektiviserings- och utvecklingsarbetet mot enhetligare arbetssätt, ökad specialisering och bättre koordinering mot kund måste fortsätta samt att satsningar i form av rekryteringar under 2021 i första hand behöver vara av behöver fortsätta för att möta den lägre anslagsnivån 2022 - 2023. Detta betyder också att satsningar som Arbetsförmedlingen genomför kommande år 2021 behöver vara av primärt tillfällig natur.

Att inriktningen för reformeringen av Arbetsförmedlingen är oförändrad enligt budgetpropositionen innebär att behovet av en väl fungerande arbetsförmedling i Sverige kvarstår i samma omfattning som 2020 för budgetåren 2021 och 2022. Arbetsförmedlingen avser att återkomma i budgetunderlaget för 2022 med en bedömning av resursbehovet på förvaltningsanslaget kommande år.

69 servicekontor av 117 på plats

Införandet av kundtorgtjänsten på Statens servicecenters servicekontor pågår. Förutom de sex kontor som ingick i piloten har ytterligare 63 servicekontor öppnats för Arbetsförmedlingens tjänster till och med oktober. Ytterligare 13 servicekontor planeras att erbjuda Arbetsförmedlingens tjänster innan årsskiftet 2020/21. Planen är att alla 117 servicekontor kommer att kunna erbjuda arbetsförmedlingsservice under 2021.

3.2 Anslag 1:2 – Aktivitetsstöd och arbetslöshetsersättning

3.2.1 Anslag 1:2 ap1 Aktivitetsstöd

Anslag 1:2 ap1					
Miljoner kronor					
	2019	2020	2021	2022	2023
Tilldelning/förslag till tilldelning	10 997	13 922	18 542	16 884	14 054
Beräknade utgifter	10 560	13 657	18 630	17 031	14 253
Beräknade sparande/underskott	437	265	-88	-147	-199
<i>Beräknade utgifter i föregående prognos</i>	10 560	13 683	17 232	16 620	15 120

Kostnaden per deltagare stiger

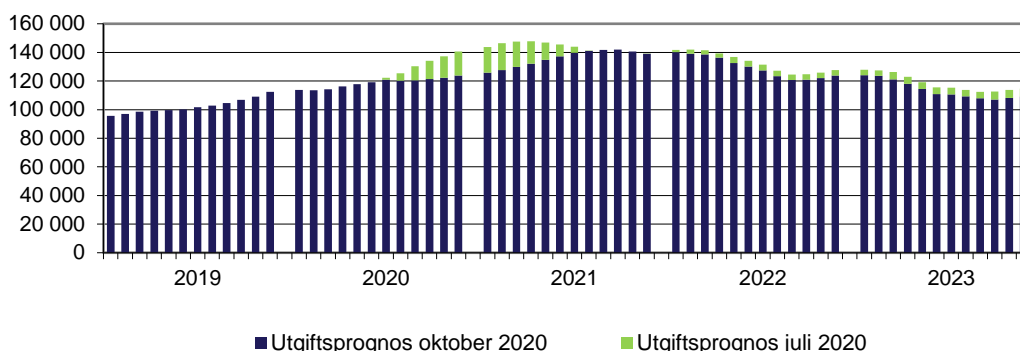
Kostnaderna under anslaget 2020 beräknas till 13 657 miljoner kronor, vilket är 26 miljoner kronor lägre än i föregående utgiftsprognos och ger ett sparande på 265 miljoner kronor.

Antalet deltagare i jobb- och utvecklingsgarantin samt jobbgarantin för ungdomar bedöms fortsätta att öka dock i något mindre omfattning än vad som tidigare prognostiserats. Även deltagare i program utanför ramprogrammen fortsätter att öka.

Beslutet om ett tillfälligt höjt tak av den inkomstrelaterade dagpenningen från 760 till 1 000 kronor från dag 101 som började gälla i juni påverkar kostnaden för aktivitetsstöd, varför en justering av snittkostnaderna har gjorts under denna period. Hittills har kostnaderna för aktivitetsstöd ökat mer än vad som bedömdes i föregående prognos och hur utvecklingen blir fortsättningsvis är svårt att bedöma.

Deltagare månadsvis i jobb- och utvecklingsgarantin 2019 – 2023

jämförelse mellan Arbetsförmedlingens prognoser i juli 2020 och oktober 2020



Nedskrivnen förväntan på ökat deltagande

Antalet deltagare i jobb- och utvecklingsgarantin förväntas öka under 2020 och 2021. Antalet deltagare inom jobb- och utvecklingsgarantin bedöms uppgå till i genomsnitt 118 700 personer under 2020, vilket är 5 000 färre än i föregående utgiftsprognos. Under 2021 beräknas antalet stiga till i genomsnitt 136 000 personer vilket kan jämföras med 143 100 i föregående prognos.

Antalet deltagare i jobb- och utvecklingsgarantin har ökat under längre tid. Coronapandemin har förstärkt den utvecklingen. Sammansättningen av nya deltagare har dock bara förändrats i mindre utsträckning.

Jobbchansen för långtidsarbetslösa minskar

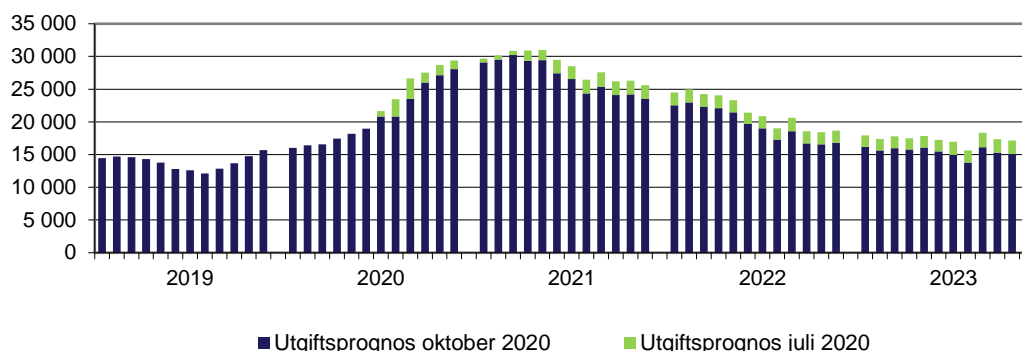
Det rådande läget på arbetsmarknaden, med låg efterfrågan på arbetskraft och många nya arbetslösa, innebär att jobbchansen för de med långa arbetslöshetstider minskar. Detta syns bland annat genom att utflödet till arbete och studier från jobb- och utvecklingsgarantin försvagas. Omsättningen till arbete och studier från jobb- och utvecklingsgarantin uppgår hittills i år (september) till 3,4 procent. Det kan jämföras med 4,0 procent samma period i fjol.

Av de som lämnar till arbete utan stöd är inrikes födda något överrepresenterade och bland de som lämnar till arbete med stöd och nystartsjobb är andelen utrikes-, och framför allt utomeuropeiskt, födda överrepresenterade. Kvinnor och utrikes födda är överrepresenterade bland dem som lämnar jobb- och utvecklingsgarantin för studier.

Det rådande läget innebär att en större andel av de inskrivna arbetslösa med längre arbetslöshetstider väntas träda in i jobb- och utvecklingsgarantin under resterande månader 2020 och under stora delar av 2021. Samtidigt väntas utflödet till arbete förbli svagt.

Deltagare månadsvis i jobbgarantin för ungdomar 2019 – 2023

jämförelse mellan Arbetsförmedlingens prognoser i juli 2020 och oktober 2020



Inflödet av ungdomar till jobbgarantin väntas öka

Antalet deltagare i jobbgarantin för ungdomar bedöms i genomsnitt till 20 800 personer under 2020, vilket är 900 färre än i föregående utgiftsprognos. För 2021 beräknas antalet i jobbgaranti för ungdomar till i genomsnitt 26 900 per månad, vilket kan jämföras med 28 600 i föregående prognos.

Den pågående pandemin och de ekonomiska konsekvenserna av den drabbar i hög grad branscher vilka det är vanligt att ungdomar arbetar inom. Sedan pandemins utbrott i mars till och med slutet på september hade närmare 104 000 ungdomar skrivit in sig som öppet arbetslösa på Arbetsförmedlingen. Det kan jämföras med omkring 66 000 ungdomar samma period förra året. Antalet inskrivna arbetslösa ungdomar väntas fortsätta stiga i hög takt under de kommande månaderna.

I takt med att antalet inskrivna arbetslösa ungdomar ökar, väntas både antalet och andelen ungdomar som skrivs in i jobbgaranti för ungdomar fortsätta att öka. Samtidigt väntas utflödet (omsättningen) till arbete och studier vara svagt.

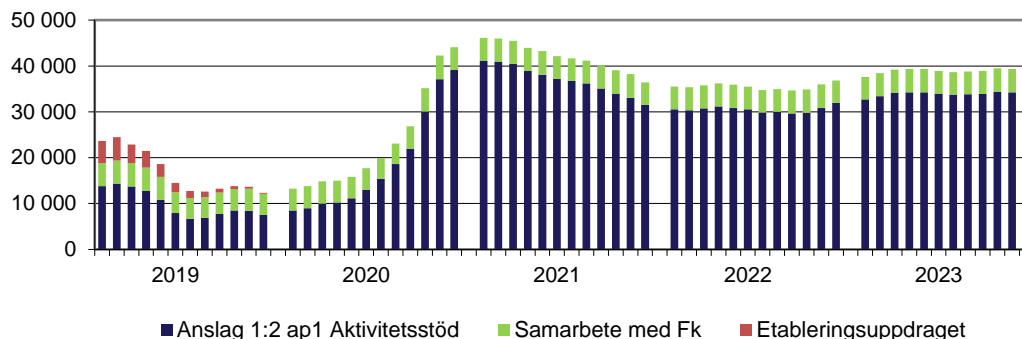
Omsättningen av övergångar till arbete och studier från jobbgarantin för unga har minskat sedan pandemins utbrott. En viktig förklaring bakom den utvecklingen är det ansträngda läget inom servicenäringarna där många ingångsjobb för ungdomar och andra som är nya på arbetsmarknaden finns.

Gymnasieutbildade oftare till jobb och studier

För perioden januari till september uppgick omsättningen till arbete och studier från jobbgarantin för ungdomar sammantaget till 7,5 procent. Det kan jämföras med 9,0 procent i fjol. Ungdomar med minst en gymnasieutbildning är överrepresenterade bland dem som lämnar programmet för jobb eller studier.

Sedan pandemins utbrott har sammansättningen av nya deltagare i jobbgarantin för ungdomar förändrats. Andelen inrikes födda och andelen med gymnasial utbildning har ökat, och även andelen kvinnor. Det faktum att fler har en gymnasieutbildning kan på totalen bidra till att omsättningen till arbete inte faller fullt så mycket som befarades tidigare.

Deltagare månadsvis i program utanför ramprogrammen 2019 – 2023



Antalet deltagare i arbetsmarknadspolitiska program utanför ramprogrammen 2020 bedöms uppgå till 23 500 personer i genomsnitt, vilket är 500 personer fler än i föregående utgiftsprognos.

För 2020 beräknas utgifterna för i genomsnitt 18 700 personer belasta anslag 1:2 ap1 Aktivitetsstöd vilket är 500 personer fler än i föregående utgiftsprognos och 4 800 personer i samarbetet med Försäkringskassan belastar utgiftsområde 10 (Ekonomisk trygghet vid sjukdom och handikapp), vilket är samma nivå som i föregående utgiftsprognos.

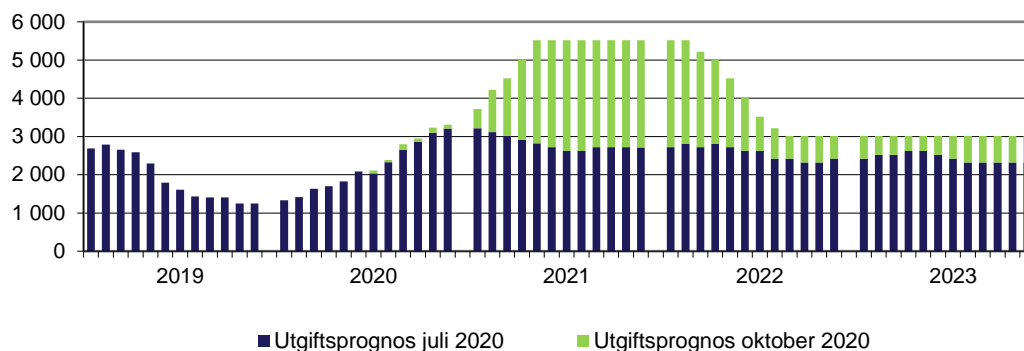
Matchningstjänster och arbetsmarknadsutbildning för att förhindra långtidsarbetslöshet

Givet den förväntade utvecklingen med en svag utveckling på arbetsmarknaden är det, för att undvika långtidsarbetslöshet, viktigt att ge programinsatser redan tidigt i arbetslösheten. Betydligt fler arbetslösa utanför ramprogrammen kommer att få tillgång till arbetsmarknadspolitiska program. För den stora gruppen som utifrån arbetsmarknaders behov har relevant kompetens men ändå riskerar långtidsarbetslöshet fokuserar Arbetsförmedlingen på matchningstjänster³. För de som har behov av rustande eller rehabiliterande insatser koncentrerar sig myndigheten på arbetsmarknadsutbildningar, reguljära utbildningsinsatser, yrkes- och studieförberedande moduler (YSM) samt den rehabiliterande insatsen introduktion till arbete (INAB). I en tid då arbetsmarknadens behov av arbetskraft förändras snabbt så finns det anledning att använda arbetsmarknadsutbildning även för arbetssökande som har relativt kort tid i arbetslöshet.

Trots en svagare utveckling på arbetsmarknaden finns det inom vissa branscher stora behov av arbetskraft där matchningstjänster och arbetsmarknadsutbildningar är viktiga verktyg för att stärka kompetensförsörjningen.

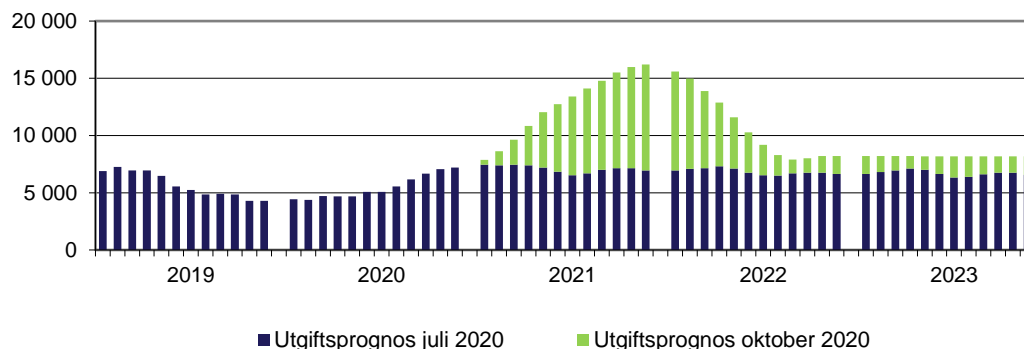
³ De upphandlade tjänsterna Stöd och matchning (STOM) samt Rusta och matcha (KROM).

Deltagare månadsvis i programmet arbetsmarknadsutbildning 2019 – 2023 jämförelse mellan Arbetsförmedlingens prognoser i juli 2020 och oktober 2020



Arbetsmarknadsutbildning används både inom och utanför ramprogrammen. Programmet arbetsmarknadsutbildning, som är användningen utanför ramprogrammen, beräknas under 2020 ha i genomsnitt 2 200 deltagare, vilket är samma nivå som i föregående utgiftsprognos.

Totalt antal i arbetsmarknadsutbildning 2019 – 2023



Arbetsmarknadsutbildning erbjuds även som en aktivitet inom ramprogrammen. Det totala antalet deltagare i arbetsmarknadsutbildning beräknas till i genomsnitt 5 400 under 2020, vilket är 100 personer färre än i föregående utgiftsprognos.

Arbetsmarknadsutbildningar anpassas utifrån coronapandemin

Coronapandemin har haft en negativ påverkan på antalet deltagare bland annat genom att urvalsprocessen för att finna deltagare har påverkats och att delar av innehållet i arbetsmarknadsutbildningar inte är möjliga att genomföra på distans. Situationen har dock förbättrats genom det arbete leverantörerna gjort i partnerskap med Arbetsförmedlingen för att anpassa utbildningarna utifrån rådande situation. En kvarstående utmaning är dock att hitta lämpliga platser för de arbetsplatsförlagda delarna av utbildningen.

Behovet av arbetsmarknadsutbildning fortsatt stort

Utifrån rådande situation på arbetsmarknaden finns ett stort behov av att öka användningen av utbildningsinsatser och i synnerhet arbetsmarknadsutbildning. Detta behov finns både för arbetssökande som nyligen varit i arbete men där kompetensen inte matchar efterfrågan på arbetskraft samt för arbetssökande som varit arbetslösa en längre tid. Ambitionen är att öka antalet deltagare väsentligt under hösten 2020 och under 2021. Ett ökat behov av arbetsmarknadsutbildning bedöms kvarstå under hela prognosperioden. Den planerade ökningen i användningen av arbetsmarknadsutbildning kräver ett antal förutsättningar.

Leverantörers flexibilitet i deltagarantal viktig

En förutsättning för ökat deltagande är att det finns upphandlade arbetsmarknadsutbildningar i tillräcklig omfattning som möter arbetsmarknadens behov. De avtal om arbetsmarknadsutbildning som finns är flexibla i antalet deltagare vilket möjliggör en kraftig ökning. Arbetsförmedlingens partnerskap med leverantörerna har fokus på att säkra möjligheter till ett högt deltagande utifrån rådande förutsättningar för smittspridning. Detta är viktigt för att leverantörerna behöver framförhållning för att kunna tillsätta de resurser som krävs såsom digitala verktyg, lokaler och lärare. Ett arbete har även påbörjats för att se över nuvarande utbud av arbetsmarknadsutbildningar utifrån den omstrukturering som sker inom vissa branscher samt utifrån att kvinnor generellt är underrepresenterade som deltagare i utbildningarna.

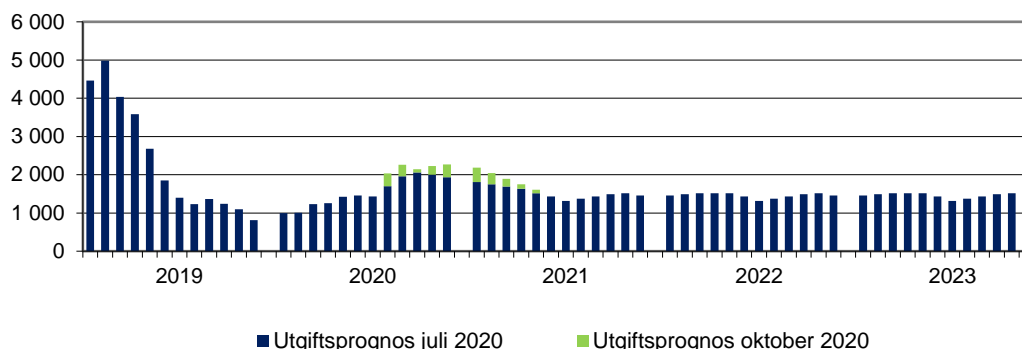
Information och egna initiativ viktiga förutsättningar

En annan förutsättning för att få ett ökat deltagande i arbetsmarknadsutbildning är att arbetssökande och arbetsgivare har kännedom om utbildningarna och vilka möjligheter som finns att ta del av eller rekrytera från en arbetsmarknadsutbildning. Här har Arbetsförmedlingen utvecklat möjligheter för den arbetssökande att på egen hand hitta en arbetsmarknadsutbildning och göra studiebesök hos en leverantör. Viktiga verktyg i arbetet har varit riktade och målgruppsanpassade utskick och webinarier. Att i högre utsträckning göra det möjligt för arbetssökande att själva identifiera intresse och behov av en viss arbetsmarknadsutbildning gynnar den arbetssökande och kan i viss utsträckning också frigöra resurser hos Arbetsförmedlingen för att fokusera på att fatta beslut.

Effektivisering för ökad beslutskapacitet

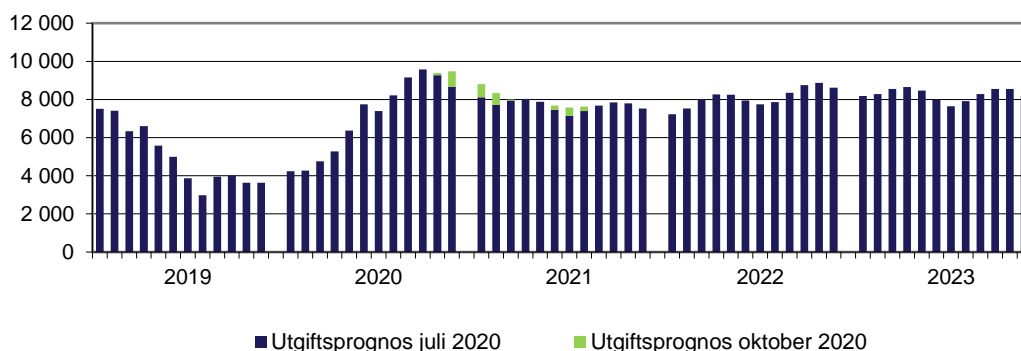
I dagsläget är beslutsfattandet kring arbetsmarknadsutbildning resurskrävande. Det pågår ett arbete inom myndigheten för att specialisera beslutsfattandet, skapa enhetlighet samt effektivisera processen kring arbetsmarknadsutbildning.

Deltagare månadsvis i förberedande utbildning 2019 – 2023 jämförelse mellan Arbetsförmedlingens prognoser i juli 2020 och oktober 2020



Programmet förberedande utbildning beräknas under 2020 i genomsnitt ha 1 600 deltagare, vilket är 100 fler än i föregående utgiftsprognos.

Totalt antal i förberedande utbildning 2019 – 2023



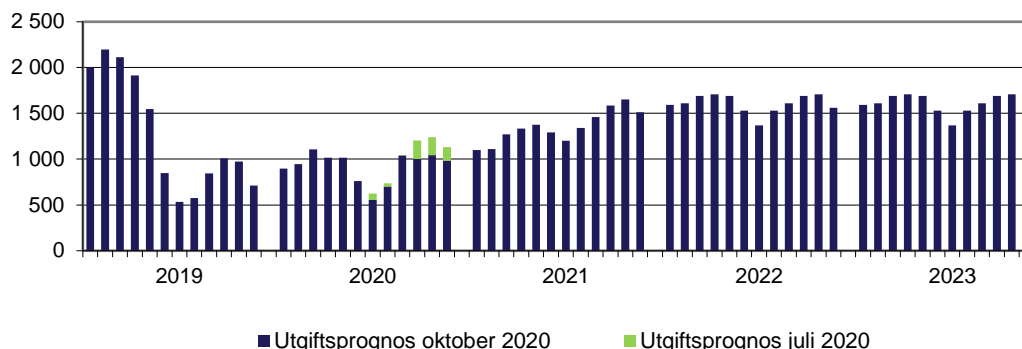
Deltagande i förberedande utbildning ökar markant

Förberedande utbildning erbjuds även som en aktivitet inom garantiprogrammen och etableringsprogrammet. Det totala antalet deltagare beräknas till i genomsnitt 7 000 under 2020, vilket är 100 personer färre än i föregående utgiftsprognos.

Ökningen av deltagare inom programmet bedöms främst ske inom den upphandlade arbetsförmedlingstjänsten yrkes- och studiemotiverande moduler (YSM), som är en prioriterad insats. Hittills har YSM främst använts för personer som har kort utbildning och står långt från arbetsmarknaden men kommer nu även att i ökad utsträckning erbjudas till personer som befinner sig närmare arbetsmarknaden. YSM UNG är en ny inriktning som är anpassad till ungdomar och erbjuder studie- och yrkesförberedande insatser inför den fortsatta planeringen i jobbgarantin för ungdomar.

Ökningen av deltagare i studiemotiverande folkhögskolekurs (SMF), som är en prioriterad insats för ungdomar som saknar fullföljd gymnasieutbildning och är i behov av utbildning när de skrivs in i jobbgarantin för ungdomar.

Deltagare månadsvis i arbetspraktik 2019 – 2023
jämförelse mellan Arbetsförmedlingens prognoser i juli 2020 och oktober 2020



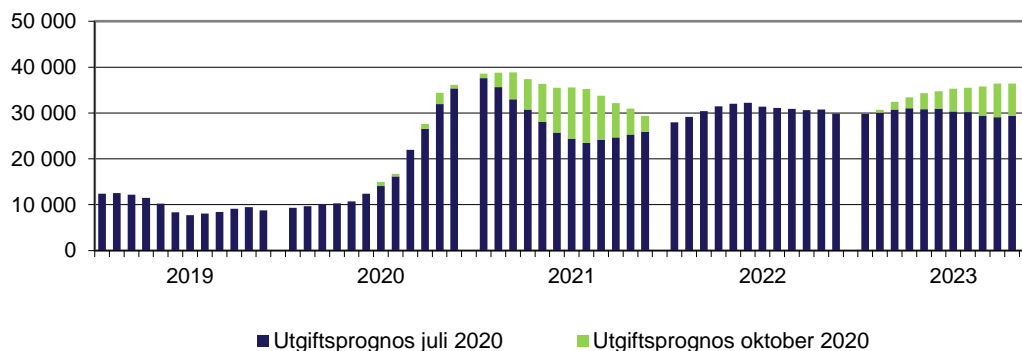
Svårt att genomföra arbetspraktik på distans

Arbetspraktik bedöms under 2020 ha i genomsnitt 900 deltagare, vilket är 100 personer färre än i föregående utgiftsprognos.

Arbetsförmedlingen har öppnat för möjligheten att i undantagsfall bevilja praktik på distans, om syftet med insatsen kan uppnås. Då det normalt är svårt att genomföra praktik på distans är den huvudsakliga inriktningen dock att praktik genomförs på en arbetsplats.

Deltagare månadsvis i kartläggning, vägledning och rehabilitering 2019 – 2023

jämförelse mellan Arbetsförmedlingens prognoser i juli 2020 och oktober 2020

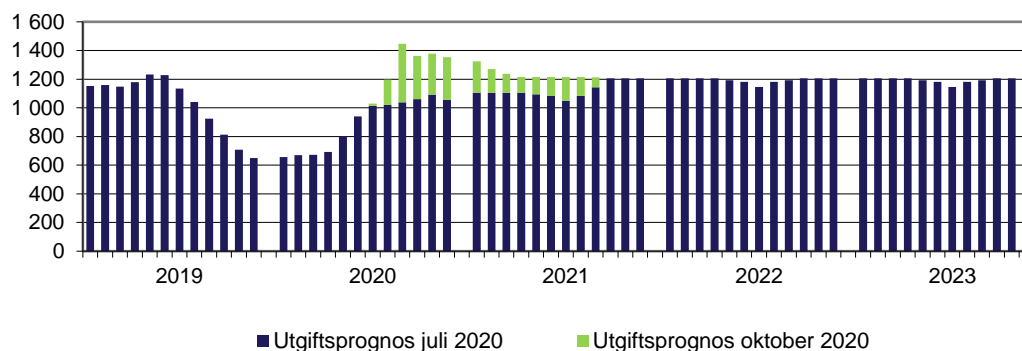


Fortsatt kraftig ökning av deltagare

Kartläggning, vägledning och rehabilitering beräknas under 2020 ha i genomsnitt 17 600 deltagare per månad, vilket 200 fler än i föregående utgiftsprognos.

Att antalet deltagare bedöms öka kraftigt under 2020 beror på att de som erbjuds tjänster hos externa leverantörer och inte tillhör något av ramprogrammen skrivs in i detta program. Deltagare i upphandlade tjänster bedöms öka vilket beskrivs under avsnittet Upphandlade arbetsförmedlingstjänster nedan.

Deltagare månadsvis i start av näringsverksamhet 2019 – 2023 jämförelse mellan Arbetsförmedlingens prognoser i juli 2020 och oktober 2020



Start av näringsverksamhet beräknas under 2020 i genomsnitt ha 1 100 deltagare, vilket är 200 personer fler än i föregående utgiftsprognos. Att antalet deltagare ökar kan förklaras av den tillfälliga möjligheten under 2020 att bevilja stöd i upp till 12 månader i stället för 6 månader.

3.2.2 Anslag 1:2 ap2 - Bidrag till arbetslöshetsersättning

Anslag 1:2 ap2					
Miljoner kronor					
	2019	2020	2021	2022	2023
Tilldelning/förslag tilldelning	13 127	27 165	29 639	23 007	11 632
Beräknade utgifter	14 173	24 782	30 828	28 386	22 092
Beräknade sparande/underskott	-1 046	2 383	-1 189	-5 379	-10 460
<i>Beräknade utgifter i föregående prognos</i>	14 173	26 428	28 145	25 281	23 143

Ökade kostnader till följd av ökad arbetslöshet och ändrade regler

Utgifterna under anslaget 2020 beräknas till 24 782 miljoner kronor, vilket är 1 646 miljoner kronor lägre än i föregående utgiftsprognos. Orsaken till de lägre kostnaderna är den nedskrivna arbetslöshetsprognosen och att den inkomstrelaterade ersättningen inte ökat i den omfattning som bedömdes till följd av höjt tak. Det är dock fortfarande svårt att avgöra hur de förändringar som har beslutats kommer att påverka antalet som omfattas av ersättning och hur stor påverkan det kommer få på ersättningsnivåerna.

Utbetalningarna av bidrag till arbetslöshetsersättning bestäms av antalet dagar med inkomstrelaterad ersättning, den genomsnittliga inkomstrelaterade dagpenningen, antalet dagar med ersättning i form av grundbelopp och grundbeloppets storlek. Utifrån de regelförändringar avseende ersättning som gäller till och med 2022 kommer den genomsnittliga dagpenningen att tillfällig stiga kraftigt.

Genomsnittlig dagpenning och antalet ersättningsdagar för arbetslöshetsersättning				
	Genomsnittlig dagpenning		Antal ersättningsdagar per månad	
	Inkomstrelaterad ersättning	Grundbelopp	Inkomstrelaterad ersättning	Grundbelopp
Utgiftsprognos oktober 2020	860 kr	400 kr	19,7 dagar	21,5 dagar
<i>Utgiftsprognos juli 2020</i>	<i>900 kr</i>	<i>400 kr</i>	<i>18,0 dagar</i>	<i>20,5 dagar</i>

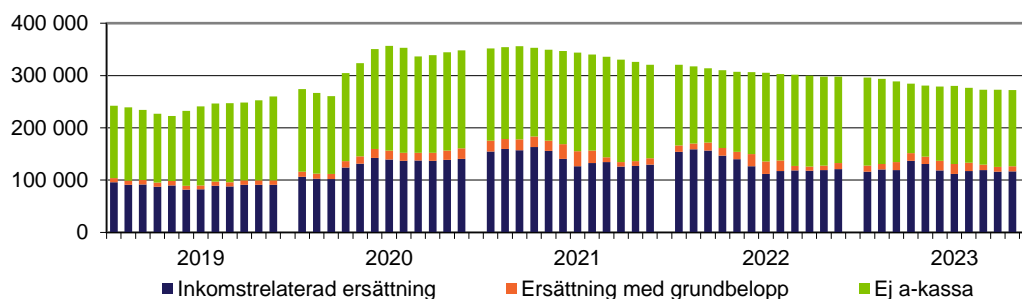
Dramatisk ökning av A-kassemedlemmar

De regeländringar som regeringen införde i våras har påverkat antalet som är medlemmar i en a-kassa. Antalet medlemmar har ökat dramatiskt under året med en toppnotering i mars, då medlemsantalet ökade med närmare 128 000 medlemmar, följt av drygt 76 000 nya medlemmar under april. Även i maj och juni noterades tydliga ökning, då 19 300 respektive 11 500 medlemmar tillkom för att bli en blygsam ökning under juli och augusti. Medlemsökningen har skett brett inom samtliga arbetslöshetskassor varför fördelningen av medlemmar mellan a-kassorna är oförändrad.

Ännu ingen effekt av regelförändring

Andelen ersättningstagare som enbart erhåller grundersättning är cirka tio procent, vilket är oförändrat mot före regelförändringarna. I våras gjorde Arbetsförmedlingen bedömningen att den största förändringen (ökningen) skulle ske vad gäller antalet som får inkomstbaserad ersättning. Syftet med regelförändringarna var att fler arbetssökande skulle få ersättning från arbetslöshetsförsäkringen, och att fler skulle få inkomstbaserad ersättning. Så har ännu inte blivit fallet. Det kan möjligen påverkas av att utbetalning av ersättning fördröjts på grund av a-kassornas handläggningstider.

Arbetssökande vid Arbetsförmedlingen 2019 – 2023 fördelat på ersättningskategorier



Arbetsförmedlingen förväntar sig dock fortsatt att antalet arbetssökande som är medlemmar i en a-kassa kommer att öka i och med att fler väntas bli arbetslösa och att en större andel av dem väntas uppfylla villkoren för ersättning.

3.3 Anslag 1:3 – Kostnader för arbetsmarknadspolitiska program och insatser

3.3.1 Anslag 1:3 ap1 Kostnader för arbetsmarknadspolitiska program och insatser

Anslag 1:3 ap1					
Miljoner kronor					
	2019	2020	2021	2022	2023
Tilldelning/förslag till tilldelning	10 566	10 644	11 677	9 978	9 553
Beräknade utgifter	9 871	7 388	11 662	10 023	9 710
Beräknat sparande/underskott	695	3 256	15	-45	-157
<i>Beräknade utgifter i föregående prognos</i>	9 871	8 012	9 787	9 008	8 711

Kostnaderna under anslaget 2020 beräknas till 7 388 miljoner kronor, vilket är 624 miljoner kronor lägre än i föregående utgiftsprognos och ger ett sparande på 3 256 miljoner kronor.

Arbetsförmedlingens bedömning om svårigheten att anvisa till subventionerade anställningar och andra arbetsplatsförlagda aktiviteter i stort kvarstår i enlighet med tidigare prognoser men vi kan dock se en ljusning. Även myndighetens arbetsbelastning på grund av den högre arbetslösheten jämte myndighetens egen omställningssituation påverka anslagsutnyttjandet negativt.

I samband med vårändringsbudgeten tillfördes anslaget ytterligare 1 164 miljoner kronor. Trots att anvisningarna till leverantörerna ökat kraftigt och även deltagarna i subventionerade anställningar stiger kommer denna resursförstärkning inte nyttjas under innevarande år.

Kostnad för köpta tjänster på nästa år

Ersättningen till leverantörerna av tjänster sker i efterhand och är till stor del resultatbaserad, vilket gör att kostnaden för den volymökning som planeras under andra halvåret till stora delar kommer att belasta anslagen nästa år. Analys av utfallet hittills gör att Arbetsförmedlingen justerat sin bedömning av utbetalning av resultatersättning. Detta gör att en större del än vad som tidigare bedömts betalas ut i efterhand. Denna justering har lett till att kostnaderna har justerats ned med 300 miljoner kronor för 2020 sedan föregående utgiftsprognos.

Kostnader för subventionerade anställningar har justerats ner

Snittkostnader för subventionerade anställningar under detta anslag har justerats ner jämfört med tidigare prognoser. Orsaken till detta är att snittkostnaderna har stabiliserat sig på en lägre nivå än tidigare år. Antalet deltagare i början av året var färre än vad det fanns utrymme för. Detta i kombination med den sänkta snittkostnaden bedöms svara för 1 300 miljoner kronor av anslagssparandet.

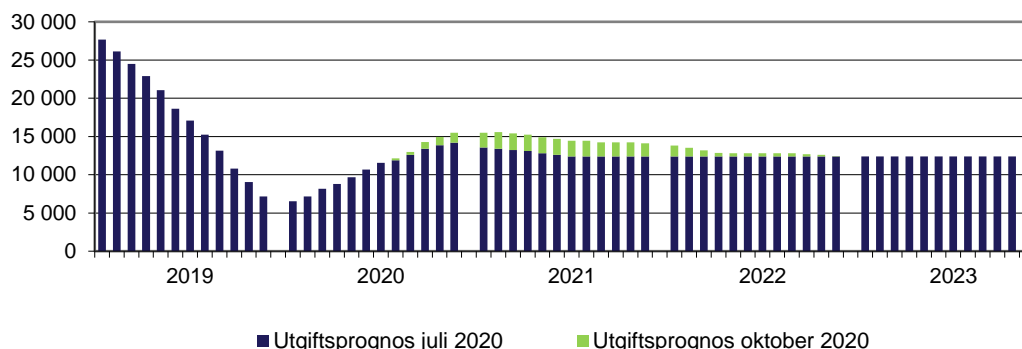
Färre deltagare i utbildning och arbetsplatsförlagda aktiviteter

Att antalet deltagare i utbildning har hittills inte kommit upp i de volymer som tidigare planerats vilket beskrivs under avsnittet för aktivitetsstöd. Detta medför att kostnaderna för utbildning nu bedöms svara för 600 miljoner kronor av anslagssparandet.

Även möjligheten till arbetsplatsförlagda aktiviteter i form av arbetsträning och förstärkt arbetsträning har minskat i och med coronapandemin. Trots att antalet deltagare i ramprogrammen har ökat mer än vad som bedömdes i början av året har kostnaden skrivits ned med drygt 200 miljoner kronor sedan i februari.

Deltagare månadsvis i anställningsstöd 2019 – 2023

jämförelse mellan Arbetsförmedlingens prognoser i juli 2020 och oktober 2020



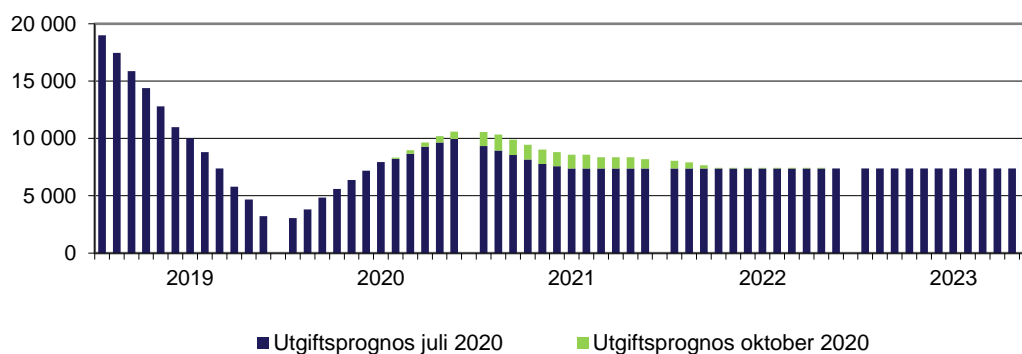
Nuvarande volymer för anställningsstöd ligger fast även 2021

Antalet personer med anställningsstöd 2020 beräknas uppgå till 11 000 personer i genomsnitt vilket är 300 personer fler än i föregående utgiftsprognos.

Arbetsförmedlingen har fattat beslut om tillfälliga avsteg för att underlätta och effektivisera handläggningen av stöden, vilket bedöms hjälpa till att hålla uppe volymerna under konjunktur nedgången. Den förordningsändring som beslutades 1 maj 2020 om möjligheten att förlänga subventionerna med ytterligare 12 månader under 2020, bedöms endast ha en marginell påverkan på volymerna, eftersom de flesta deltagarna ännu inte uppnått maxtiden.

Deltagare månadsvis i extratjänster 2019 – 2023

jämförelse mellan Arbetsförmedlingens prognoser i juli 2020 och oktober 2020

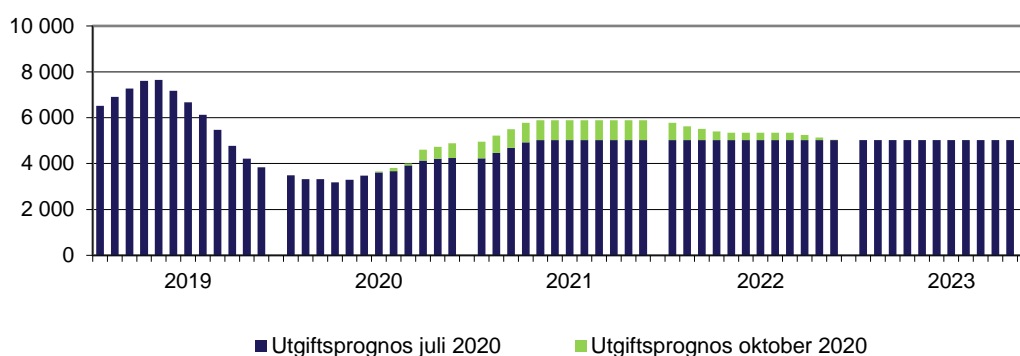


Extratjänster viktig insats för utrikesfödda kvinnor

Antalet personer med en extratjänst beräknas under 2020 i genomsnitt till 7 200 per månad, vilket är 200 fler än i föregående utgiftsprognos. Vid utgången av september omfattades 9 000 personer av beslut om extratjänster. Denna ökning bedöms kunna fortsätta eftersom det fortfarande finns personalbehov inom såväl offentlig förvaltning som vård och omsorg.

Att extratjänster fortsatt är ett viktigt och därmed prioriterat anställningsstöd har flera skäl. Kvinnor tar del av extratjänster i högre grad än män vilket bidrar till att kvinnor som står längre ifrån arbetsmarknaden kan komma i arbete. Detta gäller i synnerhet utrikesfödda kvinnor. Stödet är även viktigt ur ett arbetsgivarperspektiv då det bedöms finnas långsiktiga rekryteringsbehov inom de välfärdsyrken som extratjänster används inom. Stödet används därför i högre utsträckning än introduktionsjobb.

Deltagare månadsvis i introduktionsjobb 2019 – 2023
jämförelse mellan Arbetsförmedlingens prognoser i juli 2020 och oktober 2020



Introduktionsjobb ökar mer än vad som tidigare prognostiserats

Antalet personer i introduktionsjobb 2020 beräknas uppgå till 3 800 personer i genomsnitt, vilket är 100 personer fler än i föregående utgiftsprognos. Vid utgången av september omfattades 4 000 personer av beslut om introduktionsjobb.

Antalet pågående beslut har ökat något de senaste månaderna och följer bedömningen från föregående utgiftsprognos. För att motverka nedgång i volym har Arbetsförmedlingen fattat beslut om ett antal tillfälliga åtgärder för att underlätta och effektivisera handläggningen av pågående beslut om bland annat telefonuppföljning inför nytt beslut samt frångå kravet på att begära in kopia av anställningsavtal vid beslut om ytterligare stödperiod. Dessa förändringar har visat en positiv effekt på utvecklingen av antalet pågående beslut.

Upphandlade arbetsförmedlingstjänster

Arbetsförmedlingen ska anlita kompletterande aktörer för att snabbt och effektivt få arbetssökande i arbete.⁴ Genom att upphandla arbetsförmedlingstjänster får arbetssökande del av leverantörernas kompetens och myndigheten kan möta arbetsmarknadens behov lokalt, regionalt och nationellt. I detta avsnitt beskrivs inte upphandlade utbildningar utan de beskrivs istället under avsnittet om arbetsmarknadsutbildning respektive förberedande utbildning ovan.⁵ Under 2020 har Arbetsförmedlingen sex⁶ upphandlade arbetsförmedlingstjänster utöver utbildningar.

Eventuell kompletterande matchningstjänst utreds

Arbetsförmedlingen utreder nu utbudet av matchningstjänster i kombination med analys av betalningsmodeller. Syftet är att se över målgruppen i befintliga matchningstjänster samt att undersöka möjligheten till en komplettering med en ny tjänst. Den nya tjänsten är i så fall tänkt att möta upp en målgrupp som står närmare arbetsmarknaden som ett komplement till dagens tjänster.

KROM – Utveckling pågår inför reformering

Tjänsten Rusta och matcha (KROM) startade våren 2020 enligt Arbetsförmedlingens uppdrag i regleringsbrevet att införa utvecklade matchningstjänster under 2020 för att tillsammans med fristående aktörer dra lärdomar inför ett kommande reformerat system. Arbete pågår med att identifiera arbetssökande som tillhör målgruppen för tjänsten, bedöma varje individs avstånd till arbetsmarknaden samt fatta beslut om lämplig insats. Med anledning av de löptider som gäller för att kommunicera beslut till arbetssökande och leverantör sker placering och uppstart hos leverantör för varje deltagare med viss fördröjning.

Rekordhögt deltagande i Stöd och matchning - STOM

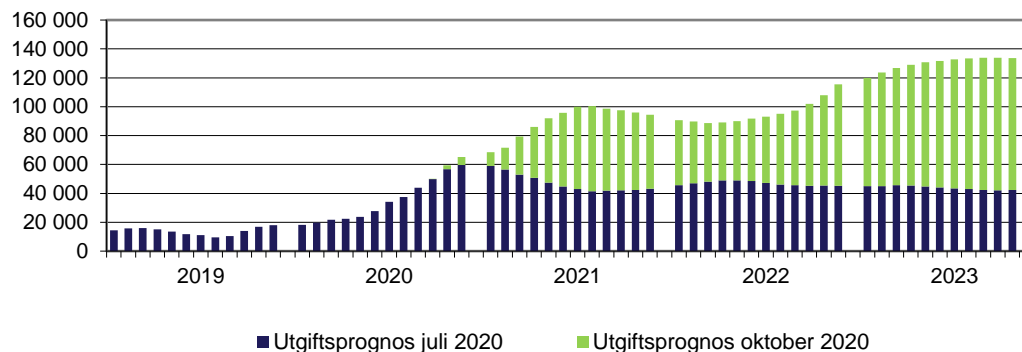
Stöd och matchning (STOM) är en matchningstjänst med för närvarande ca 37 000 deltagare. Det är den högsta noteringen sedan tjänsten startade i december 2014. Deltagarantalet inom STOM har sedan augusti 2019 kontinuerligt ökat inom alla arbetsmarknadspolitiska program med undantag för etableringsprogrammet. Ökning av deltagare som prognostiseras under hösten 2020 kommer till stor del vara deltagare utanför ramprogrammen.

⁴ Förordning (2007:1030) med instruktion för Arbetsförmedlingen.

⁵ Observera att den upphandlade tjänsten yrkes- och studieförberedande moduler ryms inom förberedande utbildningar.

⁶ Stöd och matchning, Rusta och matcha, introduktion till arbete, yrkessvenska B, aktivitetsbaserade utredningsplatser och individuellt pedagogiskt stöd vid utbildning.

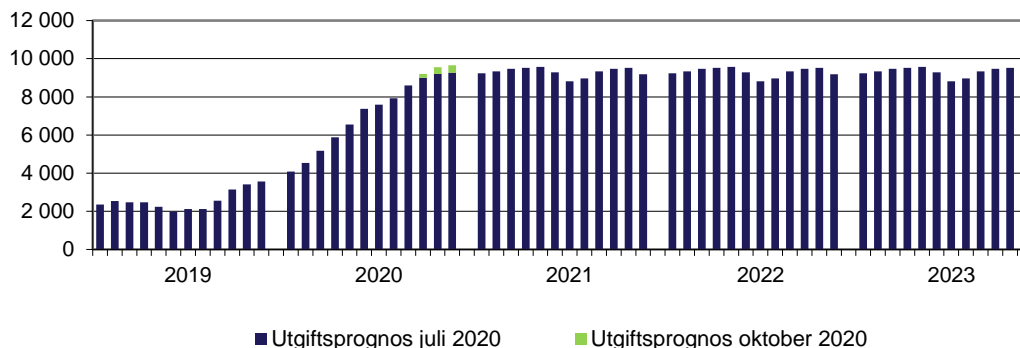
Deltagare månadsvis i matchande tjänster 2019 – 2023



Ökning av anvisningar till matchning förhindrar och bryter långtidsarbetslöshet
Det totala antalet deltagare i matchningstjänster beräknas under 2020 uppgå till i genomsnitt 34 400 personer, vilket är 200 personer färre än i föregående utgiftsprognos.

Många av de nyinskrivna arbets sökande har en relativt god position på arbetsmarknaden men bedöms behöva någon form av stöd- och matchningstjänst. Avsikten är att underlätta för individen att behålla kontakten med arbetsmarknaden eller motivera att ställa om till ett nytt yrke eller komplettera nuvarande kompetenser. Arbetsförmedlingen har därför ökat antalet anvisningar och kommer att fortsätta att öka antalet anvisningar till stöd- och matchningsinsatser i tidigare faser av arbetslöshet. Behovet finns även i gruppen av arbets sökande som skrev in sig före krisen.

Deltagare månadsvis i övriga upphandlade arbetsförmedlingstjänster 2019 – 2023



Introduktion till arbete väntas öka

I övriga tjänster⁷ prognostiseras 7 100 personer i genomsnitt delta under 2020, vilket är samma nivå som i föregående utgiftsprognos. Det är framför allt tjänsten introduktion till arbete som prognostiseras öka inom jobb- och utvecklingsgarantin.

Ny karriärvägledningstjänst planeras

I januari 2021 startar en ny upphandlad karriärvägledningstjänst. Den ska ge deltagaren stöd och möjlighet att göra väl genomtänkta val för att hitta hållbara vägar till utbildning och arbete. Karriärvägledningstjänsten ersätter på 15 orter i ett första steg yrkes- och studieförberedande moduler, som idag är upphandlad som en förberedande utbildning. Bakgrunden är att det hösten 2019 genomfördes en behovsanalys som visade på ett stort behov av kvalificerad karriärvägledning bland alla målgrupper.

⁷ Introduktion till arbetet (INAB), Individuellt pedagogiskt stöd (IPSU), Yrkesvenska B, Aktivitetsbaserad utredningsplats (ABUF)

Sommarjobbssatsning lockade 271 kommuner och förlängdes

Arbetsförmedlingen har fått i uppdrag att fördela pengar till kommunerna för att förstärka deras satsningar på sommarjobb och jobb för unga. Sommarjobbssatsningen har som mål att ännu fler ungdomar ska få möjlighet att få ett sommarjobb. Det är ett komplement till kommunernas redan planerade satsningar och ska inte användas istället för redan avsatta medel eller planer. Satsningen riktar sig till ungdomar som avslutat årskurs nio, ungdomar i gymnasieutbildning, ungdomar som samma år har avslutat sin gymnasieutbildning och ungdomar som är föremål för insatser inom ramen för det kommunala aktivitetsansvaret. Pengarna fördelas utifrån hur många ungdomar i åldrarna 15–18 år som är folkbokförda i kommunen.

Totalt finns 280 miljoner kronor att kunna fördelas till kommunerna. Tidsperioden för satsningen förlängdes i juli och gäller nu fram till den 31 december. I dagsläget har 271 kommuner tecknat överenskommelser med Arbetsförmedlingen om satsningar på sommarjobb och jobb för unga och 19 kommuner har tackat nej till att teckna överenskommelser.

3.3.2 Anslag 1:3 ap3 Främjande- och utvecklingsinsatser för snabbspår

Arbetsförmedlingen har i uppdrag av regeringen att fördela statsbidrag i syfte att påskynda nyanlända invandrares etablering på arbetsmarknaden. För 2020 finns totalt 35 miljoner kronor avsatta.

Sista ansökningsdatum för främjandemedel för 2020 var 27 november 2019. Totalt inkom 21 ansökningar i det första ansökningsförfarandet och det ansökta beloppet uppgick till 38,2 miljoner kronor. Arbetsförmedlingen har gett bifall till ansökningar på 29,1 miljoner kronor. Insatserna som medel beviljats för syftar till att synliggöra nyanländas kompetens, stärka deras kunskaper i svenska och/eller främja användningen av arbetsmarknadspolitiska insatser för nyanlända. Ytterligare utlysning avseende årets medel skedde i maj 2020 och resulterade i 4 ytterligare ansökningar med ett ansökningsbelopp på drygt 2,2 miljoner kronor varav 1,4 miljoner kronor har bifallits. Under 2020 har därmed drygt 30,7 miljoner kronor utnyttjats av totalt 35 miljoner kronor.

3.4 Anslag 1:4 – Lönebidrag

Anslag 1:4					
Miljoner kronor					
	2019	2020	2021	2022	2023
Tilldelning/förslag till tilldelning	13 322	13 812	13 866	14 263	14 232
Beräknade utgifter	13 665	12 782	13 700	14 254	14 228
Beräknat sparande/underskott	-343	1 030	166	9	4
<i>Beräknade utgifter i föregående utgiftsprognos</i>	13 665	12 860	13 631	14 130	14 383

Något lägre kostnader för lönebidrag under 2020

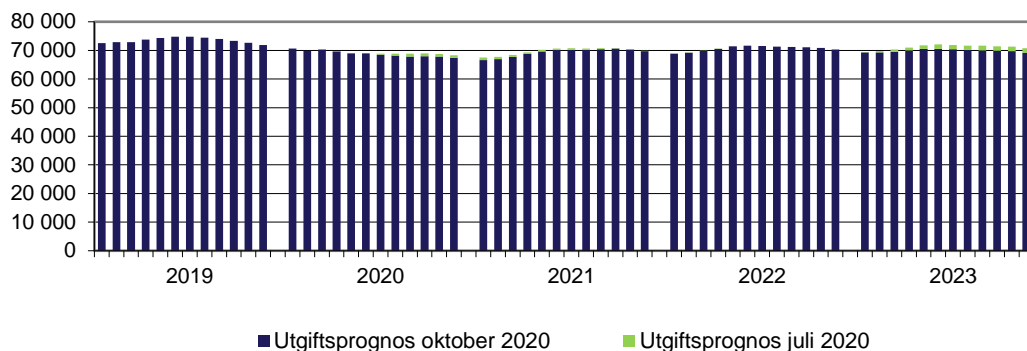
Utgifterna under anslaget beräknas till 12 782 miljoner kronor 2020. Det är 78 miljoner kronor lägre än i föregående utgiftsprognos och medför ett sparande på 1 030 miljoner kronor. Orsaken till de lägre prognostiserade kostnaderna är att antalet beslut om lönebidragsanställningar bedöms bli något färre än vad som tidigare prognostiserats.

Den konjunkturedgång som följer pandemin har påverkat arbetsgivarnas villighet att nyanställa vilket på sikt kan komma att påverka anslagsutnyttjandet. Ytterligare faktorer som påverkar volymer är den minskade möjligheten till såväl proaktiva arbetsplatsbesök som besök inför anställningar. Att inte kunna genomföra arbetsplatsbesök har en negativ påverkan på möjligheten för Arbetsförmedlingens SIUS-konsulenter att ackvirera nya anställningar.

Till följd av de höjda taken för ersättning kommer snittkostnaden för lönesubventionerna under detta anslag att öka successivt under året.

Deltagare månadsvis i program för personer med funktionsnedsättning 2019 – 2023

jämförelse mellan Arbetsförmedlingens prognoser i juli 2020 och oktober 2020

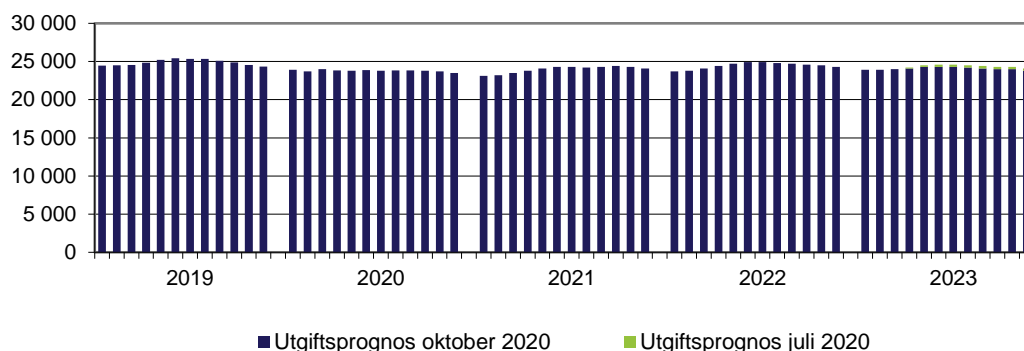


Antalet bedöms 2020 i genomsnitt uppgå till 68 800 personer, vilket är 400 färre än i föregående utgiftsprognos.

Antalet beslut har minskat de senaste månaderna, och bedöms fortsätta minska under hösten. Tillämpningen av lagen om stöd vid korttidsarbete går att kombinera med anställningsstöd vilket bedöms kunna hålla uppe volymerna av pågående beslut.

Deltagare månadsvis i lönebidrag för anställning 2019 – 2023

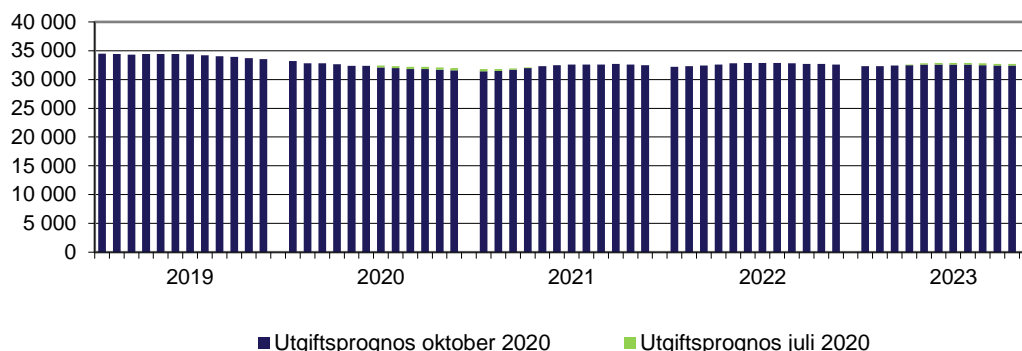
jämförelse mellan Arbetsförmedlingens prognoser i juli 2020 och oktober 2020



Utvecklingen av lönebidrag för anställning följer prognosen

Myndigheten bedömer att i genomsnitt 23 800 personer kommer ha beslut om lönebidrag för anställning under 2020, vilket är samma nivå som i föregående utgiftsprognos. Vid utgången av september 2020 hade 23 800 personer beslut om lönebidrag för anställning.

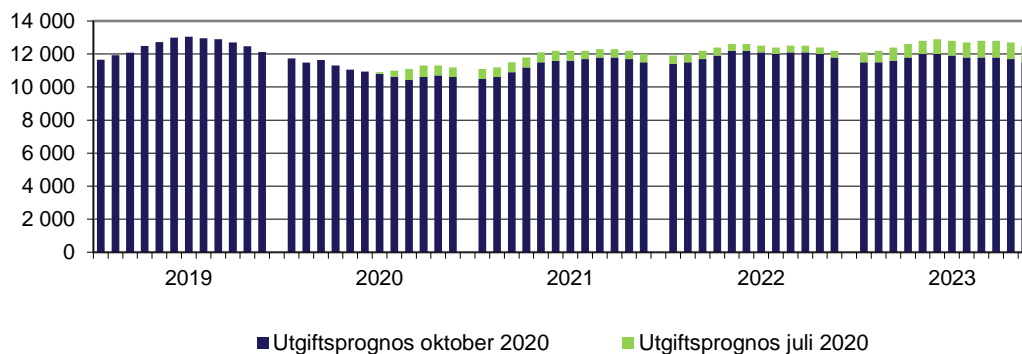
Deltagare månadsvis i lönebidrag för trygghet 2019 – 2023 jämförelse mellan Arbetsförmedlingens prognoser i juli 2020 och oktober 2020



Något färre deltagare i lönebidrag för trygghet än prognosticerat

Myndigheten bedömer att i genomsnitt 32 300 personer kommer ha beslut om lönebidrag för trygghet under 2020, vilket är 200 personer färre än i föregående utgiftsprognos. Vid utgången av september 2020 hade 31 800 personer beslut om lönebidrag för trygghet.

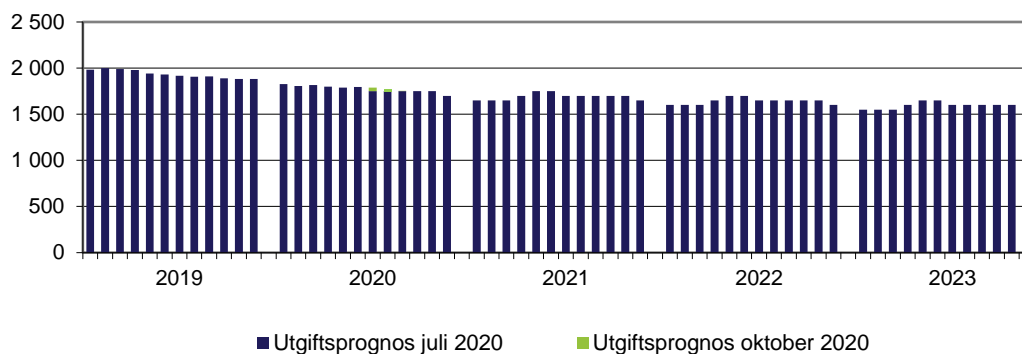
Deltagare månadsvis i lönebidrag för utveckling 2019 – 2023 jämförelse mellan Arbetsförmedlingens prognoser i juli 2020 och oktober 2020



Något färre deltagare i lönebidrag för utveckling än prognosticerat

Myndigheten bedömer att i genomsnitt 11 000 personer kommer ha beslut om lönebidrag för utveckling under 2020, vilket är 200 personer färre än vad som bedömdes i föregående utgiftsprognos. Vid utgången av september 2020 hade 10 400 personer beslut om lönebidrag för utveckling, varav 2 500 personer ett lönebidrag för utveckling hos Samhall AB.

Deltagare månadsvis i skyddat arbete hos offentlig arbetsgivare 2019 – 2023 jämförelse mellan Arbetsförmedlingens prognoser i juli 2020 och oktober 2020



Oförändrad prognos för deltagare i skyddat arbete hos offentlig arbetsgivare
Myndigheten bedömer att i genomsnitt 1 800 personer kommer ha beslut om offentligt skyddat arbete under 2020, vilket är samma nivå som i föregående utgiftsprognos. Vid utgången av september 2020 hade 1 800 personer offentligt skyddat arbete.

3.5 Anslag 1:12 – Nystartsjobb och stöd för yrkesintroduktionsanställningar

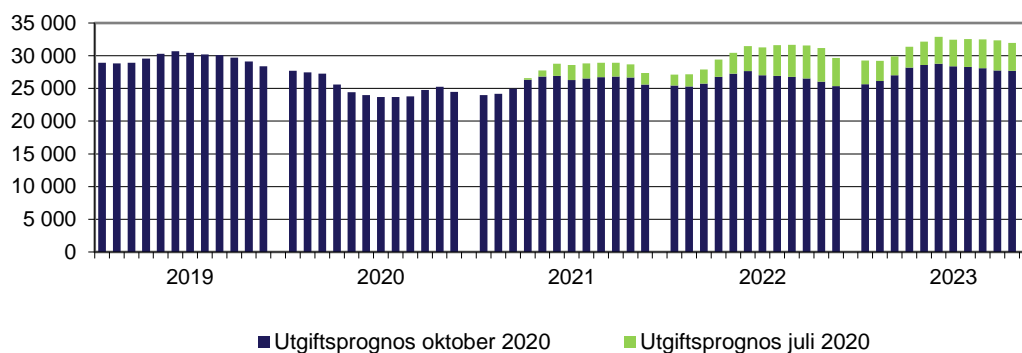
3.5.1 Anslag 1:12 ap1 – Nystartsjobb

Anslag UO 14 1:12 ap1 Nystartsjobb					
Miljoner kronor					
	2019	2020	2021	2022	2023
Tilldelning/förslag till tilldelning	4 951	5 194	4 001	4 088	4 196
Beräknade utgifter	4 624	3 775	3 841	4 043	4 229
Beräknat sparande/underskott	326	1 419	160	45	-33
<i>Beräknade utgifter i föregående prognos</i>	4 624	3 817	4 107	4 618	4 874

Nystartsjobb försvåras av coronakrisen

Utgifterna under anslaget 2020 beräknas till 3 775 miljoner kronor. Det är 42 miljoner kronor lägre än i föregående utgiftsprognos och innebär ett sparande på 1 419 miljoner kronor.

Deltagare månadsvis i nystartsjobb 2019 – 2023
jämförelse mellan Arbetsförmedlingens prognoser i juli 2020 och oktober 2020



Antalet deltagare i nystartsjobb bedöms uppgå till i genomsnitt 25 200 personer under 2020, vilket är 500 fler än i föregående utgiftsprognos. För 2021 beräknas antalet i nystartsjobb uppgå till i genomsnitt 25 100 per månad. Vid utgången av september 2020 hade 23 800 personer ett nystartsjobb.

Det rådande läget på arbetsmarknaden och i samhället påverkar möjligheterna negativt för Arbetsförmedlingen både vad gäller att få till stånd nya nystartsjobb och att förlänga befintliga nystartsjobb. Dock har en tillfällig möjlighet att förlänga stödtiden för nystartsjobb med 12 månader införts under 2020, vilket delvis hållit tillbaka den negativa utvecklingen. Sedan pandemins utbrott (mars) till och med slutet på september hade 14 000 personer tillträtt ett nystartsjobb, vilket kan

jämföras med att 23 000 tillträdande personer till nystartsjobb under samma period i fjol.

Andelen som kvalificerar till nystartsjobb med arbetslöshet som villkor har ökat sedan mars i år. Andelen som kvalificerar med deltagande i jobb- och utvecklingsgarantin eller baserat på uppehållstillstånd har minskat under samma period. Sett till vilka branscher beslut har fattats inom har det dock inte skett några större förändringar sedan pandemins utbrott. Hotell och restaurang, tillsammans med uthyrningsverksamhet och handel fortsätter vara de största branscherna för nystartsjobb.

3.5.2 Anslag 1:12 ap2 – Stöd för yrkesintroduktionsanställningar

Anslag UO 14 1:12 ap2 Yrkesintroduktionsanställning					
Miljoner kronor					
	2019	2020	2021	2022	2023
Tilldelning/förslag till tilldelning	43	35	28	28	28
Beräknade utgifter	38	27	28	28	28
Beräknat sparande/underskott	5	8			
<i>Beräknade utgifter i föregående utgiftsprognos</i>	38	28	30	31	31

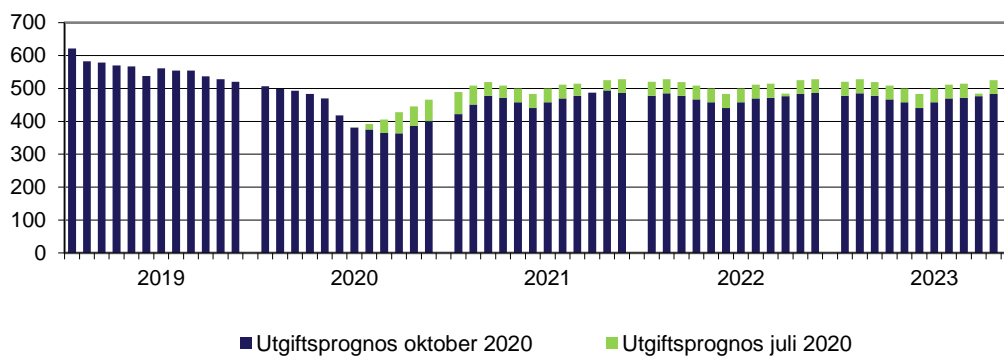
Färre deltagare i yrkesintroduktionsanställningar än prognos

Utgifterna under anslaget 2020 beräknas till 27 miljoner, vilket är 1 miljon kronor lägre än i föregående utgiftsprognos och medför ett anslagssparande på 8 miljoner kronor.

Utöver dessa utgifter beräknas 13 miljoner kronor belasta UO14 anslag 1:3 ap1 för anordnarbidrag under 2020.

Deltagare månadsvis i yrkesintroduktionsanställning 2019 – 2023

jämförelse mellan Arbetsförmedlingens prognoser i juli 2020 och oktober 2020



Det genomsnittliga antalet deltagare beräknas till 400 personer 2020, vilket är samma nivå som i föregående utgiftsprognos. I slutet av september fanns 400 personer med yrkesintroduktionsanställning.

3.5.1 Anslag 1:12 ap3 – Etableringsjobb

Anslag UO 14 1:12 ap3 Etableringsjobb					
Miljoner kronor					
	2019	2020	2021	2022	2023
Tilldelning/förslag till tilldelning		83	814	1 628	2 441
Beräknade utgifter			814	1 628	2 441
Beräknat sparande/underskott		83	0	0	
<i>Beräknade utgifter i föregående utgiftsprognos</i>		83	814	1 628	2 441

Ovisshet kring reformen gör nyttjandet svårbedömt

Det är i nuläget svårt att bedöma hur nyttjandet av etableringsjobb kommer bli och det finns fortfarande osäkerheter om bland annat reformens utformning. Efter förtydligande från uppdragsgivare om utformning kan Arbetsförmedlingen återkomma med prognoser för volym- och kostnadsberäkningar.

3.6 Anslag 1:14 – Etableringsersättning till vissa nyanlända invandrare

Anslag 1:14 Etableringsersättning					
Miljoner kronor					
	2019	2020	2021	2022	2023
Tilldelning/förslag t tilldelning	3 704	2 484	1 696	1 621	1 736
Beräknade utgifter	3 563	2 278	1 535	1 376	1 340
Beräknat sparande/underskott	141	206	161	245	396
<i>Beräknade utgifter i föregående prognos</i>	3 563	2 334	1 663	1 455	1 376

Sänkt prognos för etableringsersättning

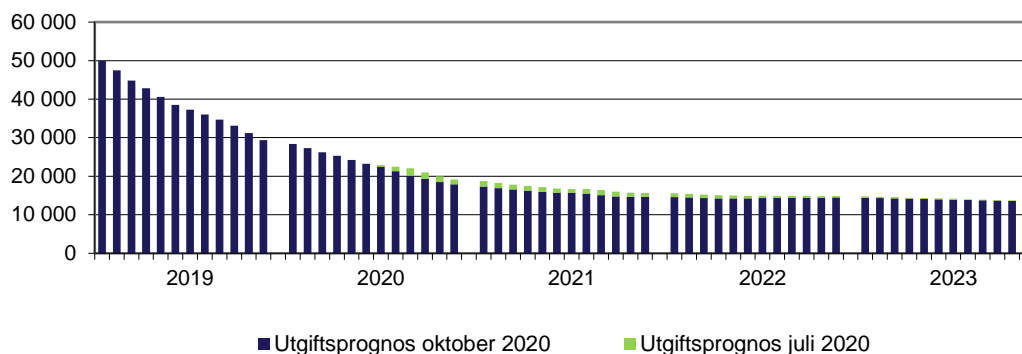
Utgifterna under anslaget 2020 beräknas till 2 278 miljoner kronor, vilket är 56 miljoner kronor lägre än i föregående utgiftsprognos och ger ett anslagssparande på 206 miljoner kronor. De beräknade utgifterna för etableringsersättning är 1 836 miljoner kronor och för tilläggen 442 miljoner kronor.

Migrationsverkets prognos över kommunmottagande och beräknat inflöde i etableringsuppdraget					
	2019	2020	2021	2022	2023
Migrationsverkets prognos över kommunmottagande under året	25 600	15 600	17 500	15 200	15 000
Antal som under året beräknas skrivas in i etableringsuppdraget	12 300	7 600	8 400	7 400	7 300
<i>Prognos juli 2020</i>					
<i>Antal som under året beräknas skrivas in i etableringsuppdraget</i>	12 300	7 900	8 500	7 100	7 100

Arbetsförmedlingen har i dessa beräkningar utgått från Migrationsverkets scenario för antalet kommunmottagna om den tillfälliga asyllagen kommer att gälla till och med 2023 och Migrationsverkets tillgängliga medel. Prognosen för antalet kommunmottagna nyanlända är i stort sett oförändrad jämfört med föregående prognos. Pandemins påverkan på främst möjligheterna att resa internationellt innebär att prognosen är mer osäker än normalt, särskilt beträffande kvotflyktingar och inresta anhöriga. Det finns därtill flera faktorer som ålderssammansättning, kön och andel anhöriginvandrare som påverkar hur många av de kommunmottagna som skrivs in i etableringsprogrammet. I denna utgiftsprognos antas 49 procent av dem som tas emot i en kommun skrivas in på Arbetsförmedlingen.

Deltagare månadsvis i etableringsuppdraget 2019 – 2023

jämförelse mellan Arbetsförmedlingens prognoser i juli 2020 och oktober 2020

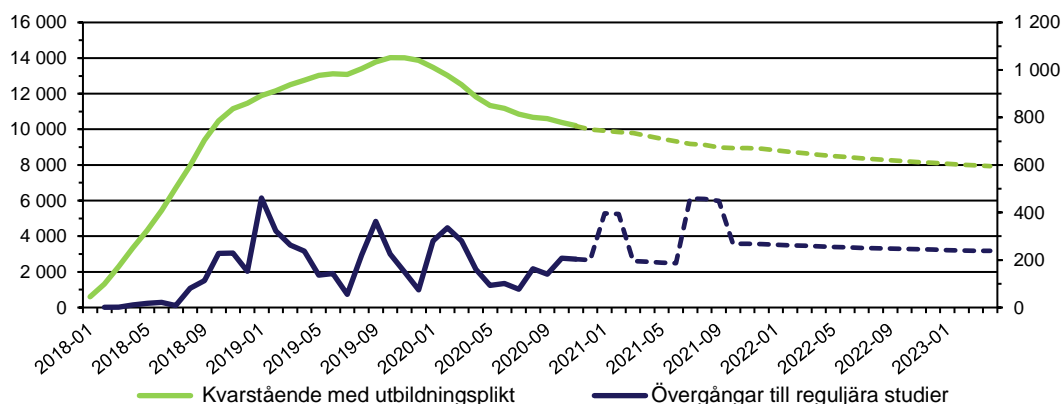


Det genomsnittliga antalet deltagare beräknas till 22 800 personer 2020, vilket är 700 personer färre än i föregående utgiftsprognos. Antalet kvarstående deltagare i etableringsuppdraget var vid utgången av september månad 20 200 personer.

Utbildningsplikt (UTP) för deltagare med kort utbildning i etableringsprogrammet
Utbildningsplikt gäller för arbetssökande i etableringsprogrammet som på grund av en kort utbildning⁸ inte bedöms kunna matchas mot ett arbete under tiden i etableringsprogrammet. Personer som omfattas av utbildningsplikt ska närma sig arbetsmarknaden genom att ta del av reguljär utbildning, svenska för invandrare och samhällsorientering.

⁸ Avser ej fullständig gymnasieutbildning eller motsvarande.

Prognos för kvarstående i utbildningsplikt 2020 - 2021



Utbildningsplikt stärker utrikesfödda kvinnor

I september 2020 omfattades 9 769 etableringsdeltagare av utbildningsplikten. Andelen deltagare med kort utbildning som fått bedömningen att de omfattas av utbildningsplikt är 86 procent bland kvinnorna och 68 procent bland männen. Skillnaden kan delvis bero på vissa könsskillnader när det gäller utbildningsnivå inom gruppen med kort utbildning. Exempelvis är andelen som helt saknar formell grundläggande utbildnings högre bland kvinnor i etableringsprogrammet än bland män. En annan förklaring kan vara att många av deltagarna kommer från länder där kvinnors deltagande i arbetskraften är lågt, och att män därmed i högre utsträckning kan ha yrkeskompetenser eller erfarenheter från arbetsmarknaden som gör att de oftare bedöms som matchningsbara inom tiden för etableringsprogrammet.

Ökande övergångar till studier

Förra utgiftsprognosen visade att andelen övergångar till studier bland de som omfattas av utbildningsplikt hade minskat i jämförelse med 2019. Sett till årsgenomsnitt stämmer det fortfarande. Sedan förra prognosen har dock antalet som omfattas av utbildningsplikt fortsatt minska, samtidigt som antalet övergångar till studier har ökat. Andelen övergångar till studier var därför högre i augusti 2020 än motsvarande period 2019.

Intensivår – en ny reform 2021

Intensivåret ska vara en kedja av språkintensiva och yrkesnära insatser och kommer att kombinera befintliga insatser som arbetsmarknadsutbildningar och yrkessvenska med en ny form av praktik med anordnarbidrag, mentorskapsprogram och kunskapscertifikat. Intensivåret är riktat mot deltagare i Etableringsprogrammet.

I enlighet med vad som redogjordes för i budgetpropositionen för 2020 ska nyanlända i Etableringsprogrammet ges möjlighet till en snabbare etablering på arbetsmarknaden genom införandet av ett intensivår. Regeringen föreslår i budgetpropositionen för 2021 att 100 miljoner årligen tillförs Arbetsförmedlingens förvaltningsanslag för arbetet med detta.

3.6.1 Biståndskostnader

I samband med att prognosen för utbetalningar lämnas skall även en prognos över biståndskostnader enligt DAC avräkning göras. De kostnader som ska räknas som bistånd enligt DAC avräkningen avser utgifter för etableringsersättning (inklusive etableringstillägg och bostadsersättning) till skyddsbehövande och deras anhöriga under de första 365 dagarna efter ankomsten till Sverige.

Som underlag till dessa beräkningar lämnar Migrationsverket uppgifter om prognostiserade antalet kommunmottagna fördelat på vidarebosatta (kvotflyktingar), anhöriga till skyddsbehövande och personer som beviljats uppehållstillstånd efter att ha varit asylsökande. För respektive grupp redovisas även den prognostiserade genomsnittliga vistelsetiden i Migrationsverkets mottagandesystem. Migrationsverket redovisar två olika scenarier, vilka utgår från om den tillfälliga asyllagen upphör 2021 eller 2023 och Migrationsverkets tillgängliga.

Kostnaderna ska redovisas per mottagandegrupp (kvotflyktingar, anhöriga till skyddsbehövande och personer som beviljats uppehållstillstånd efter att ha varit asylsökande).

Redovisning av de två scenarierna avseende antalet deltagare som omfattas och kostnaderna för detta redovisas i bilaga 5.

4 Tabeller

Statistik arbetslöshet och deltagare i program						
	Tredje kvartalet 2020			Tredje kvartalet 2019		
	Totalt	Andel kvinnor	Andel män	Totalt	Andel kvinnor	Andel män
Kvarstående arbetssökande	701 700	48%	52%	591 900	48%	52%
Öppet arbetslösa	285 800	46%	54%	191 300	48%	52%
Deltagare i arbetsmarknads-politiska program	186 800	49%	51%	157 800	50%	50%
Inskrivna i jobb- och utvecklingsgarantin	120 600	49%	51%	103 000	48%	52%
Jobbgarantin för ungdomar	21 700	39%	61%	12 500	38%	62%

Snittkostnad per deltagare					
	Prognos 191025	Prognos 200210	Prognos 200504	Prognos 200727	Prognos 201023
1:2 Aktivitetsstöd					
Jobb- och utvecklingsgarantin	7 500	7 500	7 700	8 100	8 500
Jobbgarantin för ungdomar	3 100	3 100	3 200	3 300	3 700
Arbetsmarknadsutbildning	9 500	9 200	9 700	10 000	10 500
Start av näringsverksamhet	12 800	13 000	13 700	14 100	15 500
Arbetspraktik	7 000	7 000	7 400	7 900	7 900
Förberedande utbildning	8 500	7 000	7 400	6 400	7 000
Projekt med arbetsmarknadspolitisk inriktning	7 000	7 000	7 400	4 300	5 000
Kartläggning vägledning rehabilitering	5 800	7 200	7 600	8 000	8 000
1:3 ap1 Arbetsmarknadspolitiska program och insatser					
Extratjänster	29 000	30 000	30 000	30 000	26 000
Moderna beredskapsjobb	29 000	29 000	29 000	29 000	
Introduktionsjobb	21 700	22 100	22 100	22 100	20 500
1:4 Lönebidrag och Samhall mm					
Lönebidrag för anställning	13 800	14 200	14 200	13 900	14 300
OSA	15 800	15 800	15 800	15 000	15 500
Lönebidrag för utveckling	18 700	18 900	18 900	18 800	19 200
Lönebidrag för trygghet	13 600	14 100	14 100	13 900	14 200
1:3 UO 13 Etableringsersättning till vissa nyanlända invandrare					
Etableringsprogrammet kartläggning	4 900	5 000	5 000	5 300	5 300
Etableringsprogrammet	6 300	6 300	6 300	6 500	6 500
Nystartsjobb					
Nystartsjobb	12 500	12 500	12 500	12 500	12 500
Yrkesintroduktionsanställning					
Yrkesintroduktionsanställning	5 000	5 000	5 000	5 000	5 000

På grund av byte av statistikmodell för beräkning av snittkostnader är nuvarande redovisade snittkostnader inte jämförbara med dem som använts i prognoser före oktober 2019.

Flöden i jobb och utvecklingsgarantin													
	2019				2020								
	sep	okt	nov	dec	jan	feb	mar	apr	maj	jun	jul	aug	sep
Förändring	1 563	2 040	2 043	3 130	1 179	-342	340	1 911	1 343	1 276	1 537	-933	33
Inflöde	8 384	8 333	7 535	7 893	8 361	6 702	7 242	7 643	7 379	8 401	6 474	6 576	7 612
Utflöde	6 821	6 293	5 492	4 763	7 182	7 044	6 902	5 732	6 036	7 125	4 937	7 509	7 579

Flöden i jobbgarantin för ungdomar													
	2019				2020								
	sep	okt	nov	dec	jan	feb	mar	apr	maj	jun	jul	aug	sep
Förändring	632	679	995	847	151	238	-29	676	513	593	1 674	-235	2 434
Inflöde	2 689	2 419	2 442	2 426	2 384	2 257	2 143	2 552	2 510	3 069	3 563	3 238	5 880
Utflöde	2 057	1 740	1 447	1 579	2 233	2 019	2 172	1 876	1 997	2 476	1 889	3 473	3 446

Aktiviteter i jobb- och utvecklingsgarantin													
	2019				2020								
	sep	okt	nov	dec	jan	feb	mar	apr	maj	jun	jul	aug	sep
Upphandlad tjänst	8%	11%	13%	13%	13%	15%	16%	17%	17%	19%	21%	20%	20%
Arbetsplatsförlagda aktiviteter	21%	21%	20%	18%	17%	18%	19%	19%	19%	18%	17%	17%	18%
Övriga aktiviteter	46%	44%	42%	43%	42%	42%	42%	44%	43%	43%	41%	41%	40%
Ingen aktivitet	24%	24%	25%	26%	28%	26%	22%	21%	21%	21%	21%	22%	22%

Inskrivna arbetssökande som beräknas vara kassamedlemmar 2019 – 2023												
Tusentals sökande.												
	jan	feb	mar	apr	maj	jun	jul	aug	sep	okt	nov	dec
2019	104	99	100	95	98	89	90	97	97	100	100	100
2020	116	112	112	136	146	159	156	152	152	152	157	161
2021	176	178	178	184	176	169	155	156	144	135	136	142
2022	166	170	172	161	154	150	136	137	127	126	128	133
2023	128	131	135	152	145	137	131	133	129	125	127	134

Inskrivna arbetssökande (öppet arbetslösa, deltid och timanställda) som inte beräknas vara kassamedlemmar 2019–2023												
Tusentals sökande												
	jan	feb	mar	apr	maj	jun	jul	aug	sep	okt	nov	dec
2019	169	182	203	217	216	209	195	185	178	170	169	169
2020	158	154	149	168	178	191	200	201	184	187	187	187
2021	176	176	178	169	174	178	189	184	192	196	190	179
2022	154	148	142	149	153	157	169	166	174	174	170	165
2023	168	163	154	133	136	142	149	143	143	147	145	137

Antal kvarstående med beslut om deltagande i folkhögskolesatsningen för etableringsuppdraget

Program	2019				2020								
	sep	okt	nov	dec	jan	feb	mar	apr	maj	jun	jul	aug	sep
Totalt	1 495	1 428	1 365	1 352	1 320	1 287	1 166	1 110	1 055	1 038	948	1 006	1 007
- varav kvinnor	946	887	854	833	811	799	721	682	632	628	570	609	639
- varav män	549	541	511	519	509	488	445	428	423	410	378	397	368

Antal kvarstående med beslut om deltagande i folkhögskoleutbildning i studiemotiverande syfte

Program	2019				2020								
	sep	okt	nov	dec	jan	feb	mar	apr	maj	jun	jul	aug	sep
Totalt	1 030	1 065	950	741	782	904	1 151	1 085	1 145	1 015	964	1 047	1 329
- Utanför garantier	305	317	282	195	198	270	373	348	347	259	220	256	346
- varav kvinnor	160	157	141	103	107	146	211	203	204	156	134	147	185
- varav män	145	160	141	92	91	124	162	145	143	103	86	109	161
- JOB	560	561	490	376	405	421	515	489	574	561	566	605	590
- varav kvinnor	309	318	280	223	217	227	288	289	351	342	332	355	353
- varav män	251	243	210	153	188	194	227	200	223	219	234	250	237
- UGA	165	187	178	170	179	213	263	248	224	195	178	186	393
- varav kvinnor	61	73	58	58	70	90	111	97	87	76	68	67	137
- varav män	104	114	120	112	109	123	152	151	137	119	110	119	256
Andel deltagare från garantiprogrammen	70%	70%	70%	74%	75%	70%	68%	68%	70%	74%	77%	76%	74%

Antal kvarstående vid yrkesinriktade folkhögskoleutbildningar

Program	2019				2020								
	sep	okt	nov	dec	jan	feb	mar	apr	maj	jun	jul	aug	sep
Totalt	241	225	189	164	145	131	76	56	45	8	8	25	28
- varav kvinnor	165	151	130	113	101	94	48	39	32	7	7	18	19
- varav män	76	74	59	51	44	37	28	17	13	1	1	7	9

Kvarstående deltagare i akademikerspåret korta vägen

Program	2019				2020								
	sep	okt	nov	dec	jan	feb	mar	apr	maj	jun	jul	aug	sep
Totalt antal deltagare	298	297	224	242	297	244	382	365	307	414	387	416	586
Deltagare från garantiprogrammen	99	98	76	81	97	66	116	120	103	123	115	112	168
- varav kvinnor	39	39	32	37	47	29	57	57	49	63	62	62	107
- varav män	60	59	44	44	50	37	59	63	54	60	53	50	61
Deltagare från etableringsuppdraget	119	107	75	80	97	85	109	90	66	99	85	88	121
- varav kvinnor	63	55	38	39	44	45	57	49	34	55	46	51	68
- varav män	56	52	37	41	53	40	52	41	32	44	39	37	53
Övriga deltagare	80	92	73	81	103	93	157	155	138	192	187	216	297
- varav kvinnor	59	66	53	62	80	74	120	118	108	147	138	152	211
- varav män	21	26	20	19	23	19	37	37	30	45	49	64	86

Kvarstående deltagare yrkes- och studieförberedande moduler

	2019			2020									
	sep	okt	nov	dec	jan	feb	mar	apr	maj	jun	jul	aug	sep
Totalt antal deltagare	1 416	1 629	1 483	1 654	1 869	2 114	2 365	3 555	4 319	5 434	5 332	5 186	5 244
Deltagare från jobb- och utvecklingsgarantin	1 028	1 283	1 186	1 319	1 512	1 731	1 921	2 199	2 633	3 163	3 019	2 897	2 828
- varav kvinnor	609	788	746	817	943	1 061	1 169	1 348	1 622	1 936	1 843	1 755	1 729
- varav män	419	495	440	502	569	670	752	851	1 011	1 227	1 176	1 142	1 099
Deltagare från jobbgarantin för ungdomar	54	62	61	61	69	84	120	179	319	722	832	825	981
- varav kvinnor	36	34	33	32	34	45	62	96	149	288	329	310	403
- varav män	18	28	28	29	35	39	58	83	170	434	503	515	578
Deltagare från etableringsuppdraget	262	218	168	175	161	161	155	987	1 101	1 155	1 059	947	917
- varav kvinnor	699	656	608	636	607	595	579	630	703	746	688	606	577
- varav män	390	369	343	342	340	348	343	357	398	409	371	341	340
Övriga deltagare	72	66	68	99	127	138	169	190	266	394	422	517	518
- varav kvinnor	50	43	49	70	91	92	117	121	164	246	277	341	354
- varav män	22	23	19	29	36	46	52	69	102	148	145	176	164

Nya övergångar till reguljära studier bland personer som är öppet arbetslösa och i program med aktivitetsstöd, inklusive tim- och deltidsanställda de tre första kvartalen 2018 - 2020

	2018	2019	2020
Totalt antal övergångar till studier	34 766	37 332	47 642
- varav kort utbildning	10 524	12 777	12 527
Avaktualiserad mot reguljära studier	24 090	27 172	39 639
- varav kort utbildning	7 060	8 030	9 207
Studier med etableringsplan	3 401	716	82
- varav kort utbildning	438	232	7
Studier i etableringsprogrammet (ej sfi)*	1 575	4065	3 504
- varav kort utbildning	480	2402	1 850
Förberedande insats - studier med aktivitetsstöd	2486	3 182	3 158
- varav kort utbildning	741	1097	1136
Deltidsstudier i JOB	801	1027	1259
- varav kort utbildning	201	242	327
Utbildningskontrakt	2413	1 170	0
- varav kort utbildning	1604	774	0

Kvarstående deltagare i Stöd och matchning

	2019				2020								
	sep	okt	nov	dec	jan	feb	mar	apr	maj	jun	jul	aug	sep
Totalt antal deltagare	10 497	13 899	16 907	17 954	18 190	19 797	21 723	22 329	23 290	26 519	32 079	31 578	33 952
Deltagare från garantiprogrammen	9 002	11 963	14 751	15 887	16 072	17 550	19 281	19 811	20 338	21 774	24 832	23 308	24 398
- varav kvinnor	3 860	5 210	6 347	6 848	6 830	7 466	8 146	8 433	8 716	9 411	10 883	10 277	10 824
- varav män	5 142	6 753	8 404	9 039	9 242	10 084	11 135	11 378	11 622	12 363	13 949	13 031	13 574
Deltagare från etableringsuppdraget	790	948	970	914	886	858	828	754	747	807	909	804	813
- varav kvinnor	338	381	385	379	364	344	325	302	302	333	370	327	321
- varav män	452	567	585	535	522	514	503	452	445	474	539	477	492
Övriga deltagare	705	988	1 186	1 153	1 232	1 389	1 614	1 764	2 205	3 938	6 338	7 466	8 741
- varav kvinnor	373	524	615	582	607	675	791	851	1 059	1 811	2 892	3 562	4 322
- varav män	332	464	571	571	625	714	823	913	1 146	2 127	3 446	3 904	4 419

Kvarstående deltagare i Rusta och matcha

	2019				2020								
	sep	okt	nov	dec	jan	feb	mar	apr	maj	jun	jul	aug	sep
Totalt antal deltagare								32	473	1 213	2 072	2 336	2 915
Deltagare från garantiprogrammen								32	416	964	1 478	1 629	1 925
- varav kvinnor								15	151	399	621	672	770
- varav män								17	265	565	857	957	1 155
Deltagare från etableringsuppdraget									11	45	70	77	76
- varav kvinnor									5	23	33	35	31
- varav män									6	22	37	42	45
Övriga deltagare									46	204	524	630	914
- varav kvinnor									20	90	218	267	405
- varav män									26	114	306	363	509

Kvarstående deltagare i tjänsten IPSU del A

	2019				2020								
	sep	okt	nov	dec	jan	feb	mar	apr	maj	jun	jul	aug	sep
Totalt antal deltagare	25	26	9	11	43	22	48	30	28	27	13	25	21
- varav kvinnor	7	8	4	5	13	3	20	10	12	8	4	7	5
- varav män	18	18	5	6	30	19	28	20	16	19	9	18	16

Kvarstående deltagare i tjänsten IPSU del B													
	2019				2020								
	sep	okt	nov	dec	jan	feb	mar	apr	maj	jun	jul	aug	sep
Totalt antal deltagare	179	186	192	185	180	193	236	248	259	277	289	304	314
- varav kvinnor	46	51	55	55	56	51	62	75	82	87	89	91	100
- varav män	133	135	137	130	124	142	174	173	177	190	200	213	214

Kvarstående deltagare i tjänsten Yrkessvenska A													
	2019				2020								
	sep	okt	nov	dec	jan	feb	mar	apr	maj	jun	jul	aug	sep
Totalt antal deltagare	712	656	575	605	573	565	619	689	823	1 090	1 049	1 048	1 037
Deltagare från garantiprogrammen	395	387	354	378	363	353	375	411	502	683	679	699	707
- varav kvinnor	151	150	135	142	146	146	144	161	212	287	279	254	288
- varav män	244	237	219	236	217	207	231	250	290	396	400	445	419
Deltagare från etableringsuppdraget	262	218	168	175	161	161	155	191	203	238	233	177	172
- varav kvinnor	113	105	89	86	75	66	75	89	89	108	99	67	63
- varav män	146	129	103	97	93	90	102	102	114	130	134	110	109
Övriga deltagare	55	51	53	52	49	51	89	87	118	169	137	172	158
- varav kvinnor	29	20	23	20	19	21	34	37	56	66	45	47	44
- varav män	26	31	30	32	30	30	55	50	62	103	92	125	114

Kvarstående deltagare i tjänsten Yrkessvenska B													
	2019				2020								
	sep	okt	nov	dec	jan	feb	mar	apr	maj	jun	jul	aug	sep
Totalt antal deltagare	1 266	1 203	1 057	982	1 094	1 117	1 148	1 141	1 095	1 193	1 136	1 103	1 159
Deltagare från garantiprogrammen	686	709	645	626	725	699	694	700	630	676	640	635	631
- varav kvinnor	143	155	151	157	183	180	190	206	182	190	188	212	209
- varav män	543	554	494	469	542	519	504	494	448	486	452	423	422
Deltagare från etableringsuppdraget	262	218	168	175	161	161	155	104	90	99	89	77	61
- varav kvinnor	49	50	46	50	49	41	34	29	24	31	29	29	19
- varav män	126	111	115	105	99	87	88	75	66	68	60	48	42
Övriga deltagare	318	276	244	181	208	257	299	337	375	418	407	391	467
- varav kvinnor	129	107	99	66	98	116	128	149	188	206	206	194	227
- varav män	189	169	145	115	110	141	171	188	187	212	201	197	240

Kvarstående deltagare i tjänsten Introduktion till arbete

	2019				2020								
	sep	okt	nov	dec	jan	feb	mar	apr	maj	jun	jul	aug	sep
Totalt antal deltagare	1 031	1 654	2 028	2 354	2 613	3 107	3 642	4 344	5 032	5 823	6 113	5 910	6 553
Deltagare från garantiprogrammen	674	1 070	1 314	1 554	1 646	1 914	2 267	2 662	2 978	3 337	3 399	3 238	3 503
- varav kvinnor	398	629	763	902	961	1 109	1 303	1 480	1 672	1 863	1 899	1 815	1 968
- varav män	276	441	551	652	685	805	964	1 182	1 306	1 474	1 500	1 423	1 535
Deltagare från etableringsuppdraget	18	22	20	20	27	36	30	24	23	22	18	10	9
- varav kvinnor	8	11	12	13	17	21	14	12	11	12	11	5	5
- varav män	10	11	8	7	10	15	16	12	12	10	7	5	4
Övriga deltagare	339	562	694	780	940	1 157	1 345	1 658	2 031	2 464	2 696	2 662	3 041
- varav kvinnor	208	357	459	529	632	757	876	1 109	1 352	1 604	1 750	1 708	1 974
- varav män	131	205	235	251	308	400	469	549	679	860	946	954	1 067

Kvarstående deltagare i etableringsuppdraget

	2019				2020								
	sep	okt	nov	dec	jan	feb	mar	apr	maj	jun	jul	aug	sep
Kvarstående deltagare totalt i etableringsuppdraget	34 687	33 071	31 215	29 345	28 375	27 286	26 248	25 328	24 223	23 198	22 357	21 315	20 168
Därav deltagare i etableringsprogrammet	30 025	30 189	29 862	29 345	28 375	27 286	26 248	25 328	24 223	23 198	22 357	21 315	20 168
- med upprättad planering	29 099	29 370	29 131	28 673	27 717	26 667	25 608	24 742	23 774	22 783	21 888	20 889	19 818
- i kartläggning inför upprättande av planering	926	819	731	672	658	619	640	586	449	415	469	426	350
Nya deltagare etableringsprogrammet	1 247	1 150	825	696	748	789	825	706	692	632	401	513	661
Därav deltagare med etableringsplan	4 662	2 882	1 353										
Avslutat - personer som har lämnat etableringsuppdraget	3 466	3 415	3 232	3 136	2 396	2 323	2 442	2 098	2 143	2 080	1 613	2 016	2 221

Aktiviteter för deltagare i etableringsprogrammet													
	2019				2020								
	sep	okt	nov	dec	jan	feb	mar	apr	maj	jun	jul	aug	sep
Totalt antal deltagare i etableringsprogrammet (ej i kartläggning)	29 099	29 370	29 131	28 673	27 717	26 667	25 608	24 742	23 774	22 783	21 888	20 889	19 818
Arbetsträning	352	365	366	330	344	340	362	311	257	190	158	143	154
Förstärkt arbetsträning	133	132	136	114	114	105	95	82	68	64	53	52	41
Samhällsorientering	481	492	1 042	964	827	725	723	730	723	738	366	362	342
Nätverk, språkutveckling, förberedande insatser	6 543	6 571	6 442	5 950	5 461	5 307	5 429	5 452	5 171	4 762	4 359	4 068	3 863
Timanställning	64	70	64	59	55	57	66	60	67	70	69	55	60
Praktik	450	570	555	351	382	415	417	305	217	145	101	130	179
Arbetsmarknadsutbildning	411	438	410	401	391	363	350	295	276	246	214	207	186
Förberedande utbildning	3 355	3 275	3 084	3 060	2 977	2 921	2 811	2 813	2 850	2 876	2 589	2 486	2 471
Kartläggning, vägledning, rehabilitering	112	108	96	95	86	73	50	55	61	60	54	49	50
Reguljär utbildning	2 691	2 844	2 762	2 353	2 335	2 556	2 794	2 821	2 496	2 192	2 030	2 268	2 301
Sfi	11 213	11 199	11 020	10 061	9 320	9 528	10 625	10 906	10 655	10 255	9 617	9 442	9 440
Ingen registrerad aktivitet	9 420	9 557	9 612	10 472	10 458	9 527	7 786	7 153	6 883	6 599	6 565	5 945	5 157

* En person kan ha flera registrerade aktiviteter, varför antalet aktiviteter är fler än antalet deltagare

Antal kvarstående med beslut om SIUS													
	2019				2020								
	sep	okt	nov	dec	jan	feb	mar	apr	maj	jun	jul	aug	sep
Kvarstående	11 193	10 908	10 829	10 854	10 771	10 890	11 268	11 371	11 241	10 454	10 311	10 021	9 732
- varav kvinnor	4 762	4 642	4 624	4 658	4 640	4 685	4 807	4 861	4 785	4 401	4 333	4 215	4 064
- varav män	6 431	6 266	6 205	6 196	6 131	6 205	6 461	6 510	6 456	6 053	5 978	5 806	5 668

Beslut om stöd till personligt biträde													
	2019				2020								
	sep	okt	nov	dec	jan	feb	mar	apr	maj	jun	jul	aug	sep
Kvarstående	9 418	9 259	9 048	8 755	8 399	8 157	8 012	7 724	7 540	7 328	7 170	7 055	6 967
- varav kvinnor	3 656	3 610	3 538	3 385	3 233	3 167	3 118	2 981	2 905	2 823	2 757	2 721	2 698
- varav män	5 762	5 649	5 510	5 370	5 166	4 990	4 894	4 743	4 635	4 505	4 413	4 334	4 269
Nya beslut	957	1 025	758	618	769	567	703	657	655	654	449	380	627
- varav kvinnor	444	474	342	246	319	266	320	300	296	292	189	193	295
- varav män	513	551	416	372	450	301	383	357	359	361	260	187	332

Nya beslut om stöd till hjälpmedel

	2019				2020								
	sep	okt	nov	dec	jan	feb	mar	apr	maj	jun	jul	aug	sep
Antal fattade beslut	367	448	391	347	397	369	383	307	281	315	246	155	261
- varav kvinnor	229	265	228	198	231	216	206	168	151	179	136	84	138
- varav män	138	183	163	149	166	153	177	139	130	136	110	71	123

Inflöde i nystartsjobb

	2019				2020								
	sep	okt	nov	dec	jan	feb	mar	apr	maj	jun	jul	aug	sep
Totalt	3 249	3 168	2 717	2 169	2 519	2 439	2 417	1 936	1 722	2 298	1 723	1 898	2 205
- varav kvinnor	1 046	1 018	888	690	904	843	696	579	468	657	481	624	664
- varav män	2 203	2 150	1 829	1 479	1 615	1 596	1 721	1 357	1 254	1 641	1 242	1 274	1 541
- varav från JOB	185	199	173	112	134	154	192	151	110	217	128	151	185
- varav funktionsnedsatta	242	249	212	163	178	180	198	147	148	182	126	143	155
- varav nyanlända	581	586	408	340	350	354	327	260	257	259	227	265	323

Kostnad per deltagare i nystartsjobb med olika nedsättning av skatteutgiften

	Andel av samtliga deltagare (procent)	Beräknad kostnad per deltagare/mån (kronor)
Nedsättning med 1 arbetsgivaravgift	18%	6 300
Nedsättning med 2 arbetsgivaravgift	15%	12 000
Nedsättning med 2,5 arbetsgivaravgift	67%	15 000
SUMMA	100%	12 500

Andelen kvinnor, män, utrikesfödda samt personer med funktionsnedsättning av de arbetsökande

		2018	2019	2020
Kvarstående sökande totalt	<i>Kvinnor</i>	47%	48%	48%
	<i>Män</i>	53%	52%	52%
	<i>Utrikesfödda</i>	51%	51%	49%
	<i>Funktionsnedsättning</i>	27%	27%	23%
Öppet arbetslösa	<i>Kvinnor</i>	47%	47%	46%
	<i>Män</i>	53%	53%	54%
	<i>Utrikesfödda</i>	55%	51%	47%
	<i>Funktionsnedsättning</i>	11%	12%	9%
Sökande som fått arbete	<i>Kvinnor</i>	45%	46%	47%
	<i>Män</i>	55%	54%	53%
	<i>Utrikesfödda</i>	42%	41%	37%
	<i>Funktionsnedsättning</i>	16%	16%	13%
Deltidsarbetslösa	<i>Kvinnor</i>	66%	66%	65%
	<i>Män</i>	34%	34%	35%
	<i>Utrikesfödda</i>	42%	42%	40%
	<i>Funktionsnedsättning</i>	8%	8%	6%
Timanställda	<i>Kvinnor</i>	62%	62%	61%
	<i>Män</i>	38%	38%	39%
	<i>Utrikesfödda</i>	41%	41%	39%
	<i>Funktionsnedsättning</i>	47%	48%	48%

Andelen kvinnor och män med arbetslöshetsersättning

		2018	2019	2020
Arbetsökande med inkomstrelaterad ersättning	<i>Kvinnor</i>	49%	49%	47%
	<i>Män</i>	51%	51%	53%
Arbetsökande med grundbeloppet	<i>Kvinnor</i>	44%	45%	44%
	<i>Män</i>	56%	55%	56%

Andelen kvinnor, män, utrikesfödda samt personer med funktionsnedsättning av deltagare i arbetsmarknadspolitiska program

		2019	2019	2020
Jobb- & utvecklingsgarantin	<i>Kvinnor</i>	47%	47%	48%
	<i>Män</i>	53%	53%	52%
	<i>Utrikesfödda</i>	59%	63%	65%
	<i>Funktionsnedsättning</i>	30%	28%	25%
Jobbgaranti för ungdomar	<i>Kvinnor</i>	40%	38%	38%
	<i>Män</i>	60%	62%	62%
	<i>Utrikesfödda</i>	37%	41%	39%
	<i>Funktionsnedsättning</i>	19%	18%	12%
Arbetsmarknadsutbildning	<i>Kvinnor</i>	23%	24%	28%
	<i>Män</i>	77%	76%	72%
	<i>Utrikesfödda</i>	63%	56%	50%
	<i>Funktionsnedsättning</i>	14%	21%	19%
Start av näringsverksamhet	<i>Kvinnor</i>	44%	48%	46%
	<i>Män</i>	56%	52%	54%
	<i>Utrikesfödda</i>	33%	32%	28%
	<i>Funktionsnedsättning</i>	13%	16%	18%
Arbetspraktik	<i>Kvinnor</i>	45%	47%	44%
	<i>Män</i>	55%	53%	56%
	<i>Utrikesfödda</i>	67%	56%	46%
	<i>Funktionsnedsättning</i>	28%	47%	56%
Förberedande insatser	<i>Kvinnor</i>	55%	59%	57%
	<i>Män</i>	45%	41%	43%
	<i>Utrikesfödda</i>	51%	38%	39%
	<i>Funktionsnedsättning</i>	39%	55%	50%
Etableringsprogrammet	<i>Kvinnor</i>	49%	57%	59%
	<i>Män</i>	51%	43%	41%
	<i>Funktionsnedsättning</i>	2%	2%	2%

Andelen kvinnor, män, utrikesfödda samt personer med funktionsnedsättning av deltagare i arbetsmarknadspolitiska program

		2018	2019	2020
Introduktionsjobb	<i>Kvinnor</i>	29%	34%	38%
	<i>Män</i>	71%	66%	62%
	<i>Utrikesfödda</i>	81%	81%	87%
	<i>Funktionsnedsättning</i>	10%	10%	7%
Extratjänster	<i>Kvinnor</i>	50%	54%	66%
	<i>Män</i>	50%	46%	34%
	<i>Utrikesfödda</i>	75%	82%	92%
	<i>Funktionsnedsättning</i>	17%	14%	9%
Lönebidrag för anställning	<i>Kvinnor</i>	40%	40%	40%
	<i>Män</i>	60%	60%	60%
	<i>Utrikesfödda</i>	18%	18%	18%
Skyddat arbete hos offentlig arbetsgivare	<i>Kvinnor</i>	29%	30%	31%
	<i>Män</i>	71%	70%	69%
	<i>Utrikesfödda</i>	24%	24%	23%
Lönebidrag för utveckling	<i>Kvinnor</i>	39%	41%	43%
	<i>Män</i>	61%	59%	57%
	<i>Utrikesfödda</i>	19%	19%	18%
Lönebidrag för trygghet	<i>Kvinnor</i>	41%	41%	41%
	<i>Män</i>	59%	59%	59%
	<i>Utrikesfödda</i>	14%	14%	14%
Nystartsjobb	<i>Kvinnor</i>	28%	29%	32%
	<i>Män</i>	72%	71%	68%
	<i>Utrikesfödda</i>	79%	83%	84%
	<i>Funktionsnedsättning</i>	9%	8%	8%
Yrkesintroduktionsanställning	<i>Kvinnor</i>	16%	16%	19%
	<i>Män</i>	84%	84%	81%
	<i>Utrikesfödda</i>	12%	13%	12%
	<i>Funktionsnedsättning</i>	1%	1%	1%