

Prognos för utbetalningar 2020-2023

2020-07-27

© Arbetsförmedlingen
Författare: Kristina Schönberg och Rickard Wihlmér
Datum: 2020-07-27
Diarienummer: Af-2020/ 0037 5817

Prognoser för utbetalningar 2020 - 2023

Arbetsförmedlingen ska redovisa prognoser för 2020 – 2023 till regeringen den 10 februari, den 4 maj, den 27 juli och den 23 oktober 2020. Prognoserna ska även lämnas i Hermes enligt instruktion från Ekonomistyrningsverket.

Prognoserna ska kommenteras både i förhållande till föregående prognostillfälle och i förhållande till statsbudgeten. Vidare bör prognosen, där det är relevant, kommenteras i relation till myndighetens egna prioriteringar och resultat.

Beslut i detta ärende har fattats av generaldirektör Maria Mindhammar. Ärendet har föredragits av Kristina Schönberg. I den slutliga handläggningen har förvaltningsdirektör Anders Persson deltagit.

Maria Mindhammar

Generaldirektör

Kristina Schönberg

Finansiell controller

Innehåll

1	Sammanfattning	7
2	Inledning	10
2.1	Antal deltagare i program och utgifter	16
3	Anslag inom utgiftsområde 14	18
3.1	Anslag 1:1 – Förvaltning	18
3.2	Anslag 1:2 – Aktivitetsstöd och arbetslöshetsersättning	20
3.2.1	Anslag 1:2 ap1 Aktivitetsstöd	20
3.2.2	Anslag 1:2 ap2 - Bidrag till arbetslöshetsersättning	28
3.3	Anslag 1:3 – Kostnader för arbetsmarknadspolitiska program och insatser.....	30
3.3.1	Anslag 1:3 ap1 Kostnader för arbetsmarknadspolitiska program och insatser	30
3.3.2	Anslag 1:3 ap3 Främjande- och utvecklingsinsatser för snabbspår	36
3.4	Anslag 1:4 – Lönebidrag	37
3.5	Anslag 1:12 – Nystartsjobb och stöd för yrkesintroduktionsanställningar.	41
3.5.1	Anslag 1:12 ap1 – Nystartsjobb	41
3.5.2	Anslag 1:12 ap2 – Stöd för yrkesintroduktionsanställningar.....	42
3.5.3	Anslag 1:12 ap3 – Etableringsjobb.....	43
3.6	Anslag 1:14 – Etableringsersättning till vissa nyanlända invandrare.....	44
3.6.1	Biståndskostnader	47
4	Beställningsbemyndiganden	48
5	Tabeller	50

1 Sammanfattning

Just nu ser vi den största krisen på arbetsmarknaden i modern tid. Sedan coronapandemins utbrott i början på mars har närmare 92 000 personer varslats om uppsägning samtidigt som 256 000 personer registrerat sig som arbetslösa hos Arbetsförmedlingen. I slutet av juni var drygt 466 000 personer registrerade inskrivna arbetslösa (öppet arbetslösa eller sökande i program). Det är 130 000 fler än för ett år sedan.

Läget på svensk arbetsmarknad är mycket allvarligt och efterfrågan på arbetskraft har tydligt bromsat in. Det råder en stor ovisshet om hur arbetsmarknaden kommer att utvecklas på både kort och lång sikt. Myndighetens bedömning är att risken för en mer utdragen återhämtning, snarare än en snabb sådan, är stor. Arbetsförmedlingen förväntar sig att antalet inskrivna arbetslösa kommer fortsätta stiga under de närmaste kvartalen och då öka bland alla grupper på arbetsmarknaden. I nuläget beräknas antalet inskrivna arbetslösa stiga till omkring 600 000 i slutet på mars 2021, för att därefter gradvis och i ett makligt tempo börja falla tillbaka. Antalet arbetslösa beräknas till i genomsnitt 483 000 under 2020 och till 569 000 under 2021. Det motsvarar genomsnittliga arbetslöshetsnivåer på 9,3 respektive 10,7 procent. Därefter faller arbetslösheten gradvis tillbaka för att i genomsnitt vara 9,3 procent år 2023.

Det rådande läget på arbetsmarknaden riskerar att försena och försvåra inträdet för personer som är nya på arbetsmarknaden. Särskilt svår bedöms konkurrensen om jobben bli framförallt för unga och nyanlända invandrare som saknar gymnasial utbildning. Antalet inskrivna arbetslösa ungdomar uppgick i slutet av juni till drygt 71 000, vilket är en ökning med över 27 000 personer jämfört med för ett år sedan.

Under de senaste månaderna har gruppen långtidsarbetslösa som varit utan arbete i mer än tolv månader ökat påtagligt. Denna utveckling förväntas, som en följd av pandemin, förstärkas i snabb takt. I slutet av juni hade drygt 82 000 inskrivna arbetslösa varit utan arbete i 6–12 månader. Dessa personer riskerar att bli kvar i arbetslöshet, vilket innebär att antalet långtidsarbetslösa kan komma att nå omkring 200 000 vid årets slut. Det är historiskt höga nivåer.

Trots den anslagsförstärkning på 330 miljoner kronor som Arbetsförmedlingen fick del av i vårändringsbudgeten 2020 bedömer myndigheten att även den utökade anslagskrediten behöver nyttjas i år. Nuvarande arbetslöshetsprognos¹ med starkt ökad arbetslöshet kommande år indikerar på ytterligare behov än tidigare aviserat. Dialogen i denna fråga måste därför fortsätta.

I dagsläget prioriterar Arbetsförmedlingen de arbetsuppgifter som krävs för inskrivningen och planeringssamtal av arbetslösa och därmed tillförsäkra dem rätten till individvårdning samt besluta om programinsatser. Myndigheten har därför

¹ Arbetsmarknadsutsikterna våren 2020, Utvecklingen på arbetsmarknaden 2020–2021

tillfälligt fördelat om sina personalresurser samtidigt som arbetet med att rekrytera personal intensifieras ytterligare, för att klara det ökade trycket av arbetsökande.

Den dramatiska utvecklingen gör det svårt att anvisa arbetsökande till praktik och subventionerade anställningar. Det beror bland annat på att allt fler arbetsgivare inte längre behöver personal, att de är oroliga för ökad smittspridning eller inte har resurser att erbjuda extra stöd, introduktion eller handledning till en ny medarbetare. Hjulen i svensk ekonomi har bromsat in kraftigt och det märks också när det gäller de arbetsplatsförlagda aktiviteterna där antalet deltagare nu minskar.

Många av de nyinskrivna arbetsökande har en relativt god position på arbetsmarknaden men bedöms vara i behov av någon form av stöd- och matchningstjänst för att lättare bibehålla kontakten med arbetsmarknaden eller motiveras att ställa om till ett nytt yrke eller komplettera sina nuvarande kompetenser. Arbetsförmedlingen har därför ökat och kommer att fortsätta att öka arbetet med att anvisa allt fler stöd- och matchningsinsatser i tidigare faser av arbetslöshet. En kraftig uppgång av anvisningar har skett och detta ska accelerera ytterligare under hösten 2020. Antalet deltagare i stöd och matchning uppgår i nuläget till 31 400 personer, vilket är den högsta nivån sedan tjänsten startade 2015.

Även antalet som anvisas till arbetsmarknadsutbildningar bedöms fortsatt behöva öka eftersom många av dem som nu skriver in sig kommer att behöva ställa om sin kompetens för att möta arbetsgivarnas behov och krav. Antalet deltagare har hittills inte kommit upp i de volymer som tidigare bedömts var möjliga på grund av att urvalsprocessen för att finna deltagare har påverkats negativt av den pågående pandemin. Men det beror också på att delar av innehållet i arbetsmarknadsutbildningarna inte är möjliga att genomföra på distans under rådande omständigheter. Ambitionen är dock att öka antalet deltagare väsentligt under hösten 2020 bland annat genom informationskampanjer och intensifierad dialog med leverantörerna.

Antalet deltagare i jobb- och utvecklingsgarantin förväntas öka kraftigt under 2020 och 2021. Givet det rådande läget på arbetsmarknaden, med låg efterfrågan på arbetskraft och många nya arbetslösa som bedöms stå nära arbetsmarknaden, minskar jobbchansen för dem med längre arbetslöshetstider. Det innebär att en större andel av dem med längre arbetslöshetstider kommer att träda in i jobb- och utvecklingsgarantin och de som redan är där har svårare att lämna. Vägledning till utbildning inom det reguljära utbildningssystemet kommer att bli allt viktigare, eftersom många inskrivna behöver stärka sin formella kompetens.

För ungdomar har den pågående krisen mycket negativ inverkan, eftersom de branscher där många unga och korttidsutbildade arbetar har drabbats hårt. Det rådande läget försvårar också för de ungdomar som ska träda in på arbetsmarknaden. Detta har medfört att ett stort antal ungdomar skrivit in sig som arbetsökande på Arbetsförmedlingen under de senaste månaderna. Även utflödet till arbete från jobbgarantin för ungdomar kommer att påverkas negativt av det rådande läget. Arbetsförmedlingens bedömning är därför att antalet deltagare i jobbgarantin för ungdomar kommer att fortsätta öka under 2020.

I förra utgiftsprognosen aviserades ett sparande på programanslaget 1:3 ap1 och läget i denna prognos är i stort oförändrat. Orsakerna till anslagssparandet är fortsatt problematiken med att arbetsgivare inte i samma utsträckning som tidigare har möjlighet att ta emot arbetslösa på subventionerade anställningar. Även myndighetens arbetsbelastning på grund av den snabbt ökande arbetslösheten jämte myndighetens egen omställningssituation. Situationen med coronapandemin ser nu också ut att bli mer långdragen än vad som tidigare prognosticerats för, vilket naturligtvis påverkar ovanstående och andra anslagsposter, jämte arbetslöshetssituationen, ytterligare.

Myndigheten har en hög ambition att bland annat anvisa till matchande tjänster och utbildningar. Bland annat är rekrytering av drygt 300 visstidsanställningar i full gång. De ökade ambitionerna vad gäller matchande tjänster påverkar Arbetsförmedlingens medelsbehov kommande år primärt på anslag 1:3. Detta då ersättningen till leverantörerna av tjänster till stor del sker efter avslutad insats, vilket gör att kostnaden för den stora volymökning som planeras under andra halvåret 2020 till stora delar kommer att belasta anslagen nästa år. Myndigheten kommer därför att föra dialog kring möjlighet att föra över programanslag till 2021. Ambitionen är naturligtvis att nyttja så mycket som möjligt av programslagen redan 2020.

2 Inledning

Dystra utsikter för svensk ekonomi

Den pågående coronapandemin har hastigt bromsat den globala ekonomin. Restriktioner och åtgärder för att minska smittspridningen har bidragit till att den ekonomiska aktiviteten i stora delar av världsekonomin helt eller delvis avstannat. Svensk ekonomi påverkas i hög grad av den pågående pandemin och utvecklingen i omvärlden. Sverige har inte stängt ned samhället i lika stor omfattning som många andra länder, men aktiviteten i svensk ekonomi har ändå bromsat in mycket tydligt.

Arbetsförmedlingen bedömer att svensk BNP minskar med 5,5 procent under 2020 som en följd av minskad ekonomisk aktivitet och världshandel. Under 2021 väntas tillväxttakten stiga med 3,0 procent. Prognosen för 2020 är nedreviderad med 4,4 procentenheter jämfört med höstens prognos², vilket beror på den hastiga inbromsningen i svensk ekonomi. Under 2021 förväntas en högre aktivitet i svensk ekonomi jämfört med föregående år och prognosen revideras därför upp med 1,7 procentenheter. Utsikterna för svensk ekonomi under 2020 och 2021 är dock fortsatt mycket osäkra och beror i hög grad på hur långvarig krisen blir och när restriktioner och rekommendationer för att minska smittspridningen kan lättas. Det finns risk att förloppet och återhämtningen blir utdraget, särskilt om det kommer en andra våg av smittan.

Sysselsättningen minskar tydligt under 2020 och 2021

Det råder fortsatt stor osäkerhet om utvecklingen på arbetsmarknaden framöver och det finns en stor osäkerhet om krisens långsiktiga effekter på arbetsmarknaden. Läget på svensk arbetsmarknad är dock mycket allvarligt och efterfrågan på arbetskraft har tydligt bromsat in.

Krisen har slagit hårt mot personer med tillfälliga anställningar och varselnivån har under inledningen av 2020 varit historiskt hög. Sedan inledningen av krisen i mars till och med mitten av juli har omkring 92 000 personer varslats om uppsägning, vilket motsvarar 2,1 procent av alla anställda i åldern 16–64 år 2019 enligt SCB:s Arbetskraftsundersökningarna (AKU). Under andra kvartalet 2020 minskade antalet sysselsatta med 109 000 personer, jämfört med samma kvartal året innan. Arbetsförmedlingen beräknar att antalet sysselsatta minskar med 181 000 respektive 104 000 personer under 2020 och 2021. Sysselsättningsgraden sjunker i och med det från 78,4 procent 2019 till 72,8 procent 2021.

Antalet inskrivna arbetslösa väntas stiga till omkring 600 000

Parallellt med den svaga sysselsättningsutvecklingen har antalet inskrivna arbetslösa ökat tydligt och på bred front. Sedan pandemins utbrott har 256 000 personer registrerat sig som arbetslösa hos Arbetsförmedlingen. I slutet av juni var närmare

² Arbetsmarknadsutsikterna hösten 2019, Utvecklingen på arbetsmarknaden 2019–2020

466 000 personer registrerade som inskrivna arbetslösa (öppet arbetslösa eller sökande i program). Det är 130 000 fler än för ett år sedan. Det ska dock noteras att de åtgärder som regeringen har vidtagit för att dämpa effekterna av coronapandemin på arbetsmarknaden, exempelvis möjlighet till korttidsarbete, ökade möjligheter till utbildning och omställning samt förändrade regler för a-kassan, sannolikt har hållit tillbaka ökningen av antalet inskrivna arbetslösa.

Sedan mars³ har drygt 550 000 anställda i över 64 000 företag blivit korttidspermitterade, motsvarande 12 procent av alla sysselsatta i Sverige. Det är dock svårt att bedöma hur stor andel av de permitterade som kommer att bli arbetslösa. Utvecklingen hänger i hög grad samman med hur stödet för korttidspermittering utformas framöver samt hur långvariga effekterna av pandemin blir på arbetsmarknaden. Med krisens längd ökar risken att fler korttidspermitterade blir uppsagda och arbetslösa.

En uppföljning av de drygt 42 000 varsel om uppsägning som anmäldes till Arbetsförmedlingen under mars visar att omkring 20 000, motsvarande 48 procent, av de varslade hade blivit uppsagda efter två månader. Vidare visar uppföljningen att 6 200 personer, eller 15 procent, av antalet varslade hade varit inskrivna som arbetslösa på Arbetsförmedlingen någon gång under april och maj. Det är tydligt högre än genomsnittet för perioden 2007–2018, då 40 procent av dem som varslats om uppsägning blivit uppsagda efter två månader medan 10 procent varit inskrivna som arbetslösa.

Det är också vanligt med uppsägningstider längre än två månader, vilket innebär att en mer slutgiltig uppföljning kan ske först tidigast sex månader efter lagt varsel. För perioden 2007–2018 var andelen uppsagda efter sex månader 60 procent och andelen arbetslösa var 22 procent. Under finanskrisen 2008 var motsvarande andel något högre, 62 procent respektive 30 procent. Den nuvarande utvecklingen indikerar att andelen som blir uppsagda och arbetslösa kan bli högre än vad som noterades under finanskrisen.

Arbetsförmedlingen förväntar sig att antalet inskrivna arbetslösa kommer att fortsätta stiga tydligt under de närmaste kvartalen. Arbetsförmedlingen bedömer att arbetslösheten kommer att öka bland alla grupper på arbetsmarknaden. I nuläget beräknas antalet inskrivna arbetslösa stiga till strax över 600 000 i slutet på mars 2021, för att därefter gradvis och i ett makligt tempo börja falla tillbaka.

Antalet arbetslösa beräknas till i genomsnitt 483 000 under 2020 och till 569 000 under 2021. Det motsvarar genomsnittliga arbetslöshetsnivåer på 9,3 respektive 10,7 procent. Därefter faller arbetslösheten gradvis tillbaka för att i genomsnitt vara 9,3 procent år 2023. Det finns dock en stor osäkerhet kring förloppet och återhämtningen. Vår bedömning är att risken för en mer utdragen återhämtning är högre än chansen för en snabbare sådan.

Parallellt innebär den pågående krisen ett ökat tryck bland arbetsgivare att vidta kostnadsbesparande åtgärder. Teknologiska lösningar såsom AI, digitalisering och

³ Ansökan för korttidspermittering öppnade den 7 april, men det gick att ansöka retroaktivt från den 16 mars.

automatisering blir allt viktigare i det arbetet. Denna utveckling kan bidra till att den strukturella arbetslösheten – och därmed långtidsarbetslösheten – ökar. Därmed ökar den strukturella obalansen på arbetsmarknaden.

Prognos för antal och andel* inskrivna arbetslösa (årsgenomsnitt) 16 - 64 år, 2020–2023		
	Antal	Andel
2019	349 200	6,9%
2020	482 700	9,3%
2021	568 700	10,7%
2022	527 100	10,0%
2023	483 500	9,3%

*Andel av den registerbaserade arbetskraften 16–64 år.

Svårare situation för nya på arbetsmarknaden

De som först blir arbetslösa när efterfrågan på arbetskraft minskar är personer med tillfälliga anställningar och nya personer som träder in på arbetsmarknaden, framför allt unga och nyanlända. Situationen försvåras ytterligare för dessa personer eftersom krisen har drabbat privata tjänster som hotell, restauranger och handel där tillfälliga anställningar är vanliga och där det finns många ingångsjobb.

Det rådande läget på arbetsmarknaden riskerar att försena och försvåra inträdet för personer som är nya på arbetsmarknaden. Särskilt svår bedöms konkurrensen om jobben bli för nya personer på arbetsmarknaden som saknar gymnasial utbildning. En fullföljd gymnasieutbildning är en av de viktigaste faktorerna för möjligheterna till en varaktig förankring på arbetsmarknaden.

Antalet inskrivna arbetslösa ungdomar uppgick i slutet av juni till 71 000, vilket är en ökning med drygt 27 000 personer jämfört med för ett år sedan. Antalet inskrivna arbetslösa ungdomar i åldern 18–24 år väntas fortsätta öka under de närmaste kvartalen för att uppgå till som högst 95 000 under första kvartalet 2021.

Ökad risk för fler långtidsarbetslösa

Redan före coronapandemins utbrott fanns det många långtidsarbetslösa inskrivna på Arbetsförmedlingen, detta trots flera år med stark efterfrågan på arbetskraft. När efterfrågan på arbetskraft nu tillfälligt helt eller delvis avstannat inom områden med viktiga ingångsjobb på arbetsmarknaden har jobbchanserna för långtidsarbetslösa försämrats.

Den pågående pandemin innebär även att strukturomvandlingen på arbetsmarknaden påskyndas, vilket riskerar att öka obalanserna på arbetsmarknaden, bland annat genom en ökad strukturarbetslöshet. Risken för en ökad långtidsarbetslöshet är särskilt hög för personer med kort utbildning och för dem som har en svag anknytning till arbetsmarknaden. Med krisens längd ökar också

riskerna att fler lämnar arbetskraften permanent och därmed hamnar i ett långvarigt utanförskap.

Under de senaste månaderna har antalet inskrivna arbetslösa som varit utan arbete i mer än tolv månader ökat påtagligt. Denna utveckling förväntas som en följd av pandemin förstärkas i snabb takt. I slutet av juni hade drygt 82 000 inskrivna arbetslösa varit utan arbete i 6–12 månader. Dessa riskerar att bli kvar i arbetslöshet, vilket innebär att antalet långtidsarbetslösa kan komma att vara omkring 200 000 vid slutet på året.

Hantering av situationen inom myndigheten

Coronapandemin har både direkt och indirekt lett till ändrade förutsättningar för Arbetsförmedlingens verksamhet. Arbetsförmedlingens uppdrag och omvärldens förväntningar innebär en fortsatt hög ambitionsnivå för myndigheten.

En av de tydligaste kortsiktiga följderna av pandemin är att antalet nyinskrivna ökat kraftigt. I juni gjordes drygt 65 000 nyinskrivningar på Arbetsförmedlingen, varav 93 procent genomfördes på distans.

Arbetsförmedlingen vidtar ett antal åtgärder och prioriteringar för att säkerställa att alla som behöver skriva in sig ska kunna göra det och därmed även ha förutsättning att få sin individersättning. Myndigheten har bland annat tillfälligt omfördelat mer personalresurser till att arbeta med inskrivningar och att upprätta individuella handlingsplaner för dem som skriver in sig. En annan åtgärd är att förenkla och standardisera de inledande planeringssamtalen vilket medför att tiden för dessa kan förkortas avsevärt.

Från slutet av maj har arbetssökande som inom 90 dagar ska påbörja jobb eller studier möjlighet att sköta sina ärenden hos Arbetsförmedlingen helt på egen hand. I självserviceflödet kan målgruppen genomföra alla sina ärenden digitalt – från inskrivning till planering och utskrivning. Självserviceflödet möjliggör effektivare hantering av vissa kundbehov som annars skulle behöva lösas genom möten med arbetsförmedlare. Andelen arbetssökande som bedöms kunna ingå i självserviceflödet uppgår till drygt 10 procent av dem som skriver in sig digitalt.

Det ökade antalet nyinskrivna och minskade möjligheter för dessa att få arbete innebär också ett ökat behov av arbetsmarknadspolitiska program redan innan personen utifrån arbetslöshetstid kvalificerar sig för de så kallade ramprogrammen.⁴ I krisen finns det fortfarande lediga jobb att söka och många arbetslösa är kvalificerade för dessa jobb. För den stora gruppen som har utbildning och/eller erfarenhet sedan tidigare men ändå riskerar långtidsarbetslöshet i detta läge fokuserar Arbetsförmedlingen på matchningstjänster.⁵ För dem som har behov av rustande eller rehabiliterande insatser koncentrerar sig myndigheten på arbetsmarknadsutbildningar, reguljära utbildningsinsatser, yrkes- och

⁴ Jobb- och utvecklingsgarantin, jobbgarantin för ungdomar, etableringsprogrammet.

⁵ Stöd och matchning (STOM) samt Rusta och matcha (KROM).

studieförberedande moduler samt den rehabiliterande insatsen introduktion till arbete. Myndigheten utvecklar även arbetssätt för urval till insatser.

Den pågående pandemin och de ekonomiska konsekvenserna av den drabbar främst branscher som det är vanligt att ungdomar arbetar inom. Eftersom antalet deltagare i jobbgarantin för ungdomar bedöms öka kraftigt arbetar Arbetsförmedlingen för att säkerställa resurser för att erbjuda och skriva in i programmet samt att deltagarna erbjuds insatser. Yrkes- och studieförberedande moduler och studiemotiverande folkhögskolekurser är prioriterade inledande insatser.

En stor utmaning är det stora och ökande antalet långtidsarbetslösa, vilket kräver ökad beslutskapacitet framför allt i jobb- och utvecklingsgarantin. Men även för att en stor del av denna grupp är i behov av arbetsplatsförlagda aktiviteter, till exempel praktik, arbetsträning och subventionerade anställningar, som det är svårt att anvisa till i rådande läge. Detta både på grund av smittorisk i branscher som går relativt bra och på grund av neddragningar i branscher som går dåligt. För att kompensera för detta prioriterar myndigheten så långt det går samverka med kommuner om extratjänster samt förlängning av pågående insatser. Arbetsplatsförlagda insatser ersätts också med upphandlade arbetsförmedlingstjänster när det är möjligt och diskussioner förs med leverantörer om anpassningar. Deltagare i ramprogrammen kommer även att vägledas mot reguljär utbildning för att stärka sin position på arbetsmarknaden när återhämtningen kommer.

Arbetsförmedlingens uppdrag att bidra till omställning är också extra viktigt i rådande läge. På kort sikt arbetar myndigheten genom att stödja arbetsgivare och branscher med ökade rekryteringsbehov. På längre sikt bidrar myndigheten till kompetensförsörjning genom att rusta arbetslösa så att de kan ta jobben när och där de kommer. Det innebär fortsatt prioritering att stödja arbetssökande med högst förgymnasial utbildning att påbörja reguljära studier. Men utifrån omställningen på arbetsmarknaden med anledning av coronapandemin ser myndigheten ökade behov av att även stödja övergångar till reguljära studier samt arbetsmarknadsutbildning för alla arbetslösa med behov av omställning. Regeringen har i vårpropositionen och vårändringsbudgeten gjort en betydande satsning på fler utbildningsplatser inom yrkesvux, yrkeshögskola, universitet och högskola samt folkbildningen för att möta de pågående varslen. Enligt Universitets- och högskolerådet har också rekordmånga anmält sig till höstens utbildningar.

Utöver följer av pandemin på arbetsmarknaden följer Arbetsförmedlingen Folkhälsomyndighetens rekommendationer och anpassar verksamheten utifrån dessa. Myndigheten har beslutat att kundtorgen på arbetsförmedlingskontoren ska hållas öppna eftersom de är en del av den samhällsviktiga verksamheten.

Utifrån regeringens rekommendation om att vuxenutbildning om möjligt ska genomföras på distans rekommenderar Arbetsförmedlingen att alla externa arbetsmarknadstjänster och utbildningar så långt det är möjligt bedrivs via distanslösningar. Arbetsmarknadsutbildningar och övriga upphandlade

arbetsförmedlingstjänster bedrivs därmed tills vidare i huvudsak på distans.⁶ I dialog med leverantörerna har myndigheten ökat utveckling och användning av distansmöjligheter. Framför allt arbetsplatsförlagt lärande (APL) och vissa praktiska moment gör emellertid att vissa utbildningar därmed inte kan slutföras helt.

För att minska smittspridning vid fysiska besök beslutade Arbetsförmedlingen den 17 mars 2020 att tillfälligt pausa kravet att arbetssökande ska aktivitetsrapportera. Arbetsförmedlingen pausade också arbetet med att skicka underrättelser till a-kassan om arbetssökande med arbetslöshetsersättning och besluta om sanktioner för programdeltagare. Arbetsförmedlingen har sedan beslutet fattades haft som ambition att återgå till en normal verksamhet inom kontrollfunktionen så snart det är möjligt. Det är viktigt att Arbetsförmedlingen trots den rådande situationen upprätthåller den incitamentsstruktur som sanktionssystemet och Arbetsförmedlingens kontrollfunktion innebär. Arbetsförmedlingen har genomfört nödvändiga åtgärder⁷ för att minska risken för smittspridning och återupptog därför från och med den 1 juni allt arbete inom kontrollfunktionen. Myndigheten gör bedömningen att denna hantering har varit en balanserad avvägning mellan kraven i förordningen om den arbetsmarknadspolitiska verksamheten⁸ och strävan att minska smittspridningen⁹.

⁶ Beslutet gäller till och med 1 september. Med andra ord kan leverantörerna fortsätta fram till dess även om det skulle komma nya rekommendationer för utbildningar.

⁷ I syfte att minska besöken på kundtorg och servicekontor i samband med att arbetssökande åter ska lämna aktivitetsrapporter har Arbetsförmedlingen beslutat om en föreskriftsändring som tar bort kravet på personligt besök vid muntlig aktivitetsrapportering. På så sätt kan personer som inte rapporterar digitalt göra det via telefon istället för fysiskt. För att minska besöken till våra kundtorg i samband med corona har även möjligheten att anmäla sig som arbetssökande via telefon utökats.

⁸ För mer information se 6a § och 16 § i förordningen (2000:628) om den arbetsmarknadspolitiska verksamheten.

⁹ För mer information om upprätthållande av kontrollfunktionen under denna paus och planen för återgång till ordinarie verksamhet den 1 juni se åiterrapporten Af-2019/0056 5712, Upprätthållande av kontrollfunktionen – regleringsbrevsuppdrag för budgetåret 2020.

2.1 Antal deltagare i program och utgifter

Inflödet av nya arbetssökande har varit mycket högt under de senaste månaderna. Sedan pandemins utbrott har det tillkommit över 250 000 nya arbetssökande. Arbetslösheten bedöms bestå även kommande år. I denna prognos har antalet deltagare i program och insatser anpassats till föreslagna anslag kommande år, även om behovet är väsentligt större.

Givet den förväntade utvecklingen, med en fortsatt snabbt tilltagande arbetslöshet och svag utveckling på arbetsmarknaden, är det viktigt att stötta, matcha och rusta arbetssökande redan tidigt under arbetslösheten för att undvika långtidsarbetslöshet. Det gäller inte minst de arbetssökande som nu kommer att vara i behov av omställning.

Samtidigt är det viktigt att insatser som ges till arbetssökande inte ger inlåsnings effekter och att de är kostnadseffektiva. Många av dem som nu kommer till Arbetsförmedlingen är inte i behov av långa rustande insatser utan har kompetens att få arbete, men är i behov av stöd i sitt arbetssökande.

Arbetsförmedlingen avser därför att väsentligt öka användningen av insatsen stöd och matchning till personer som är utanför de så kallade ramprogrammen.¹⁰ Den ökade användningen kommer främst att riktas till personer som varit inskrivna som arbetslösa utan arbete i mer än tre månader.

Med ett ökat inflöde av nya arbetslösa där ett förhållandevis stort antal kan komma att vara i behov av omställning för att åter vara anställningsbara bör även deltagarantalet i arbetsmarknadsutbildning utanför ramprogrammen öka.

I beloppsbilagan redovisas antalet deltagare i arbetsmarknadspolitiska program och upphandlade tjänster samt utgifterna för detta. Antalet deltagare i program enligt Arbetsförmedlingens månadsstatistik består av både deltagare med och utan aktivitetsstöd. Deltagare i arbetsmarknadspolitiska program som inte uppbär aktivitetsstöd består till stor del av personer med ersättning från sjukförsäkringen eller etableringsersättning. Utgifterna för programmen för deltagare i samarbetet med Försäkringskassan belastar utgiftsområde 10 anslag 1:6 och ersättningen till individen i etableringsprogrammet belastar utgiftsområde 14 anslag 1:14 ap1.

¹⁰ Jobb- och utvecklingsgarantin, jobbgarantin för ungdomar, etableringsprogrammet.

Nedanstående tabell visar tilldelning, föreslagen tilldelning, utgifter och sparande/underskott för 2019 – 2023.

Miljoner kronor	UO 14 (Arbetsmarknad och arbetsliv)													Totalt
	1:1	ap1	1:2 ap1	1:2 ap2	1:2 ap3	1:3 ap1	1:3 ap2	1:3 ap3	1:4 ap1	1:12 ap1	1:12 ap2	1:12 ap3	1:14 ap1	
Tilldelning och förslag till tilldelning														
2020	7 631	13 922	23 619	3 643	10 644	52	35	13 812	5 194	35	83	2 484	81 154	
Regleringsbrev	7 553	13 485	24 665	3 643	9 949	52	35	14 155	5 194	35	83	2 484	81 333	
Överföring	78	437	-1 046		695			-343					-179	
Förslag till tilldelning inklusive prognostiserad överföring från föregående år														
2021	6 500	16 471	19 315	3 769	9 359		25	14 575	4 629	31	814	1 914	77 401	
2022	6 845	16 907	18 631	3 548	8 906		25	14 657	4 281	32	1 628	1 738	77 198	
2023	6 780	14 886	8 963	3 702	8 600		25	14 809	3 944	32	2 441	1 711	65 893	
Kostnader														
2019	7 637	10 560	14 173	2 339	9 871		36	13 665	4 624	38		3 563	66 505	
2020	7 974	13 683	26 428	3 643	8 012	52	31	12 860	3 817	28	83	2 334	78 945	
2021	6 500	17 232	28 145	3 769	9 787		25	13 631	4 107	30	814	1 663	85 702	
2022	6 845	16 620	25 281	3 548	9 008		25	14 130	4 618	31	1 628	1 455	83 189	
2023	6 780	15 120	23 143	3 702	8 711		25	14 383	4 874	31	2 441	1 376	80 585	
Sparande														
2019	78	437	-1 046		695		19	-343	326	5		141	312	
2020	-343	239	-2 809		2 632		4	952	1 377	7		150	2 209	
2021		-761	-8 830		-428			944	522	1		251	-8 301	
2022		287	-6 650		-102			527	-337	1		283	-5 991	
2023		-234	-14 180		-111			426	-930	1		335	-14 693	

3 Anslag inom utgiftsområde 14

Arbetsförmedlingen disponerar inom utgiftsområde 14 följande anslag och anslagsposter 2020:

- 1:1 ap1 Förvaltningskostnader
- 1:2 ap1 Aktivitetsstöd
- 1:2 ap2 Bidrag till arbetslöshetsersättning
- 1:2 ap3 Statliga ålderspensionsavgifter
- 1:3 ap1 Kostnader för arbetsmarknadspolitiska program och insatser
- 1:3 ap2 Statsbidrag till kommuner för främjande av lokala överenskommelser
- 1:3 ap3 Främjande- och utvecklingsinsatser för snabbspår
- 1:4 ap1 Lönebidrag m.m.
- 1:12 ap1 Nystartsjobb
- 1:12 ap2 Stöd för yrkesintroduktionsanställningar
- 1:12 ap3 Etableringsjobb
- 1:14 ap1 Etableringsersättning till vissa nyanlända invandrare

3.1 Anslag 1:1 – Förvaltning

Anslag 1:1 ap1					
Miljoner kronor					
	2019	2020	2021	2022	2023
Tilldelning/förslag till tilldelning <i>(inklusive sparande/kreditutnyttjande från föregående år)</i>	7 716	7 631	6 500	6 845	6 780
Beräknade utgifter	7 637	7 974	6 500	6 845	6 780
Beräknat sparande/underskott	78	-343			
<i>Beräknat utgifter i föregående utgiftsprognos</i>	7 637	7 974	6 658	6 665	6 825

Kostnaderna under anslaget 2020 beräknas till 7 974 miljoner kronor, vilket är samma nivå som i föregående utgiftsprognos och medför ett anslagsöverskridande på 343 miljoner kronor. Prognosen för kommande år är en anpassning till föreslagna belopp i vårpropositionen och speglar inte det verkliga behovet av resurser. I dessa beräkningar har bedömningen gjorts att kreditutnyttjandet för 2020 kommer att betalas tillbaka i sin helhet redan 2021.

Arbetsförmedlingens förvaltningsanslag har i samband med vårändringsbudgeten förstärkts med 330 miljoner kronor för att säkerställa en likvärdig service i hela landet och hantera den ökande arbetslösheten. Trots denna förstärkning avser Arbetsförmedlingen att nyttja 4,5 procent av anslagskrediten, vilket motsvarar 343 miljoner kronor. Att krediten bedöms behöva nyttjas beror på behovet av resurser för att hantera den ökade arbetslösheten och samtidigt värna arbetsmiljön

för personalen. Arbetsförmedlingen ser över olika möjligheter att kunna förstärka personalen tillfälligt under året genom både rekryteringar och inhyrning av konsulter. Exempelvis införs nu en ny roll – beslutshandläggare – som ska fatta beslut om anvisningar till leverantörer inom Stöd och matchning (STOM) och Rusta och matcha (KROM). Cirka 300 personer kommer att visstidsanställas för detta uppdrag. Förutom att detta kommer leda till fler anvisningar innebär det också en avlastning och möjlighet för arbetsförmedlarna att fokusera på arbetssökande som behöver mer stöd.

Givet alla dessa insatser som nu görs inom myndigheten för att hantera den snabbt ökande arbetslösheten, så finns det utmaningar i att lyckas genomföra allt detta enligt lagda tidplaner. Därmed kan nyttjande av anslagskrediten bli något lägre än vad som nu prognostiseras.

Resurstillskottet på 330 miljoner kronor är tillfälligt och myndigheten behöver få stärkt finansiering även kommande år för att möta den del av arbetslösheten som bedöms bli mer varaktig. Arbetsförmedlingen behöver löpande se över hur resurserna nyttjas på bästa sätt inom hela verksamheten. Den lokala närvaron och insatser för att möta en ökande arbetslöshet med anledning av pågående pandemi innebär resursåtgång för innevarande år samt bestående resursbehov kommande år.

Arbetet med att utveckla de digitala lösningarna fortgår och bedömningen är att denna utveckling kommer att möjliggöra för myndigheten att hantera situationen med mindre personalresurser än vad som tidigare varit möjligt. Detta bedömer myndigheten även är en nödvändig utveckling för att kunna erbjuda stöd och service på ett sätt som medborgarna idag förväntar sig.

Införandet av kundtorgtjänsten på Statens servicecenters servicekontor pågår och förutom de sex kontor som ingick i piloten öppnades 18 kontor under juni. Ytterligare minst 46 kontor planeras att öppnas under andra halvåret 2020. Planen är sedan att alla 117 servicekontor under 2021 kommer att kunna erbjuda arbetsförmedlingservice.

Föreslaget förvaltningsanslag för 2021 enligt vårpropositionen 2020 på totalt 6 825 miljoner kronor innebär en kraftig sänkning jämfört med 2020. Tillgängliga resurser 2021 påverkas även av det prognostiserade nyttjandet av anslagskrediten 2020, varför en fortsatt dialog om Arbetsförmedlingens behov av förvaltningsanslag behöver föras. Reformeringen av Arbetsförmedlingen är framskjuten till 2022 samtidigt som arbetslösheten stiger kraftigt. Det innebär att behovet av en väl fungerande arbetsförmedling i Sverige kvarstår i samma omfattning som 2020 för budgetåren 2021 och 2022.

Arbetsförmedlingens bedömning av resursbehovet 2021 i budgetunderlaget var 7,6 miljarder kronor, vilket utifrån den förändrade arbetslösheten nu bedöms vara än större.

3.2 Anslag 1:2 – Aktivitetsstöd och arbetslöshetsersättning

3.2.1 Anslag 1:2 ap1 Aktivitetsstöd

Anslag 1:2 ap1					
Miljoner kronor					
	2019	2020	2021	2022	2023
Tilldelning/förslag till tilldelning	10 997	13 922	16 471	16 907	14 886
Beräknade utgifter	10 560	13 683	17 232	16 620	15 120
Beräknat sparande/underskott	437	239	-761	287	-234
<i>Beräknade utgifter i föregående utgiftsprognos</i>	10 560	13 198	15 263	14 795	13 674

Kostnaderna under anslaget 2020 beräknas till 13 683 miljoner kronor, vilket är 485 miljoner kronor högre än i föregående utgiftsprognos och ger ett sparande på 239 miljoner kronor. Noteras ska dock att, sedan föregående utgiftsprognos, har anslaget förstärkts¹¹ med 284 miljoner kronor.

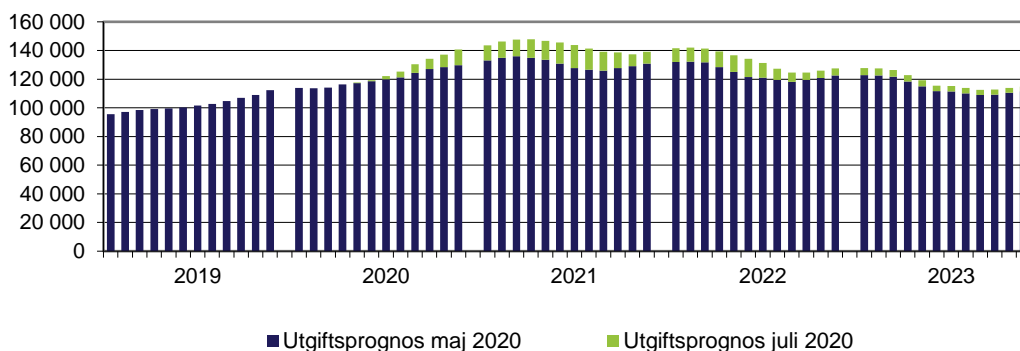
De ökade kostnaderna beror på att antalet deltagare i jobb- och utvecklingsgarantin samt jobbgarantin för ungdomar bedöms öka mer än vad som bedömdes i föregående utgiftsprognos. Dock är osäkerheten kring utvecklingen stor, inte minst avseende hur stor del av dem som har varslats som kommer att bli arbetslösa samt coronapandemins utveckling.

Nyligen har beslut fattats om ett tillfälligt höjt tak av den inkomstrelaterade dagpenningen från 760 till 1 000 kronor från dag 101. Det högre taket gäller från och med den 29 juni 2020 till och med 3 januari 2021. Detta beslut påverkar kostnaden för aktivitetsstöd, varför en justering av snittkostnaderna för aktivitetsstöd har gjorts under denna period. Hur stor påverkan kommer att bli är dock svårt att bedöma.

¹¹ Arbetsförmedlingens regleringsbrev enligt regeringsbeslut den 2 juli 2020.

Deltagare månadsvis i jobb- och utvecklingsgarantin 2019 – 2023

jämförelse mellan Arbetsförmedlingens prognoser i maj 2020 och juli 2020



Antalet deltagare i jobb- och utvecklingsgarantin förväntas öka kraftigt under 2020 och 2021. Utvecklingen förklaras i hög grad av den tydligt försvagade konjunkturen. Antalet deltagare inom jobb- och utvecklingsgarantin bedöms uppgå till genomsnitt 123 700 personer under 2020, vilket är 3 300 fler än i föregående utgiftsprognos.

Givet det rådande läget på arbetsmarknaden, med låg efterfrågan på arbetskraft och många nya arbetslösa, minskar jobbchansen för dem med längre arbetslöshetstider. Det innebär att en större andel av dem med längre arbetslöshetstider sannolikt kan komma att träda in i jobb- och utvecklingsgarantin under 2020 och 2021. Även utflödet ur jobb- och utvecklingsgarantin påverkas negativt av dessa faktorer. Vidare ger en ökad strukturarbetslöshet på längre sikt också ett ökat inflöde i jobb- och utvecklingsgarantin.

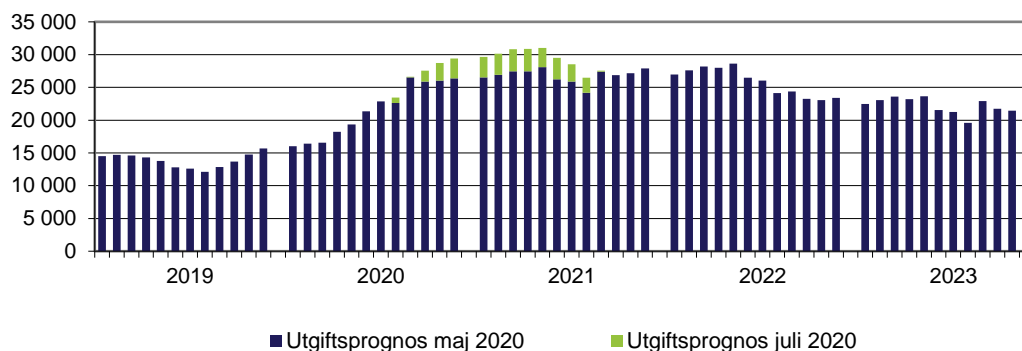
En annan aspekt av pandemin är att vissa insatser och aktiviteter inom ramprogrammen, såsom arbetsplatsförlagda aktiviteter, begränsas av olika typer av restriktioner. Det kan ytterligare försvåra individers etablering på arbetsmarknaden. En stor del av deltagarna inom jobb- och utvecklingsgarantin är i behov av arbetsplatsförlagda aktiviteter, till exempel praktik, arbetsträning och subventionerade anställningar, som det är svårt att anvisa till i rådande läge. Det finns inte heller tillräckliga personalresurser just nu för att arbeta med proaktivt matchningsarbete eller ackvirering. För att kompensera för detta prioriterar myndigheten så långt det går samverkan med kommuner om extratjänster samt förlängning av pågående insatser. Arbetsplatsförlagda insatser ersätts också med upphandlade arbetsförmedlingstjänster när det är möjligt och diskussioner förs med leverantörer om anpassningar.

En stor del av deltagarna i jobb- och utvecklingsgarantin har också behov av reguljära studier för att få arbete.¹² Prioriterade åtgärder för att öka antal och andel som påbörjar reguljära studier är att på alla nivåer arbeta enligt den nationella överenskommelsen med Sveriges kommuner och regioner (SKR) samt att nyttja upphandlade arbetsförmedlingstjänster och folkhögskolor.

¹² I juni var andelen med högst för gymnasial utbildning 40 procent. Dessutom finns relativt många som har gymnasieutbildning men är i behov av omställning genom yrkesutbildning på gymnasial nivå.

Deltagare månadsvis i jobbgarantin för ungdomar 2019 – 2023

jämförelse mellan Arbetsförmedlingens prognoser i maj 2020 och juli 2020



Antalet deltagare i jobbgarantin för ungdomar bedöms i genomsnitt vara 21 700 personer under 2020, vilket är 200 fler än i föregående utgiftsprognos. Antalet deltagare bedöms fortsätta öka även 2021 och då i genomsnitt uppgå till 28 600 personer.

Ökningen av antalet deltagare i jobbgarantin för ungdomar påbörjades under 2019 i samband med den påbörjade konjunkturedgången – unga har i allmänhet en svagare förankring på arbetsmarknaden än äldre och tenderar att drabbas hårdare vid en konjunkturavmattning.

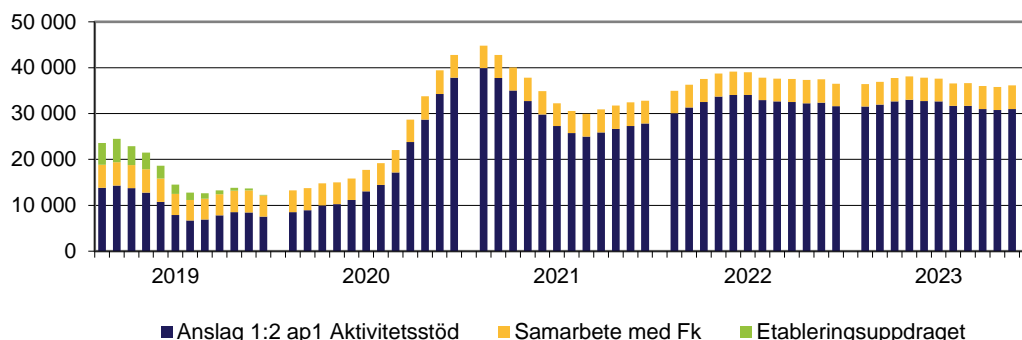
Den pågående pandemin och de ekonomiska konsekvenserna av den drabbar i hög grad branscher som det är vanligt att ungdomar arbetar inom.

Sedan coronapandemins utbrott har ett stort antal ungdomar skrivit in sig som arbetssökande på Arbetsförmedlingen. Antalet inskrivna arbetslösa ungdomar väntas stiga i snabb takt under de kommande månaderna.

I takt med att antalet inskrivna arbetslösa ungdomar ökar, väntas även antalet i jobbgarantin för ungdomar öka. Andelen inskrivna unga arbetslösa som träder in i jobbgarantin för ungdomar väntas bli högre än föregående år. Även utflödet till arbete från jobbgarantin för ungdomar kommer att påverkas negativt av det svaga läget på arbetsmarknaden, inte minst genom det mycket svaga läget inom servicenäringarna där många ingångsjobb finns.

Trots att antalet deltagare bedöms öka kraftigt arbetar Arbetsförmedlingen för att säkerställa att deltagarna erbjuds insatser. Yrkes- och studieförberedande moduler (YSM) och studiemotiverande folkhögskolekurs (SMF) är prioriterade inledande insatser för unga. För att anpassa YSM till ungdomar har en ny ”paketering” av tjänsten gjorts, vilken erbjuder kartläggning och studie- och yrkesförberedande insatser inför den fortsatta planeringen i jobbgarantin för ungdomar.

Deltagare månadsvis i program utanför ramprogrammen 2019 – 2023



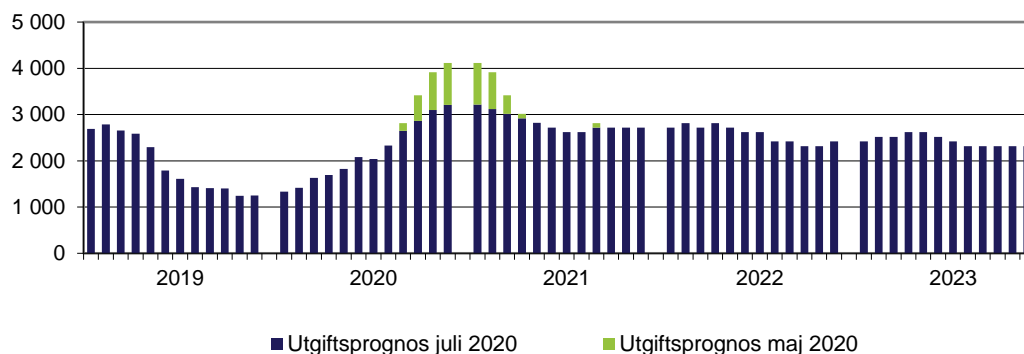
Antalet deltagare i arbetsmarknadspolitiska program utanför ramprogrammen 2020 bedöms uppgå till 23 000 personer i genomsnitt, vilket är 1 700 personer färre än i föregående utgiftsprognos.

För 2020 beräknas utgifterna för i genomsnitt 18 200 personer belasta anslag 1:2 ap1 Aktivitetsstöd, vilket är 1 500 personer färre än i föregående utgiftsprognos och 4 800 personer i samarbetet med Försäkringskassan belastar utgiftsområde 10 (Ekonomisk trygghet vid sjukdom och handikapp), vilket är 200 färre än i föregående utgiftsprognos.

Givet den förväntade utvecklingen med en svag utveckling på arbetsmarknaden är det viktigt att ge programinsatser redan tidigt i arbetslösheten för att undvika långtidsarbetslöshet. Betydligt fler arbetslösa utanför garantiprogrammen kommer att få tillgång till arbetsmarknadspolitiska program. För den stora gruppen som har utbildning och/eller erfarenhet sedan tidigare men ändå riskerar långtidsarbetslöshet i detta läge fokuserar Arbetsförmedlingen på matchningstjänster.¹³ För dem som har behov av rustande eller rehabiliterande insatser koncentrerar sig myndigheten på arbetsmarknadsutbildningar, reguljära utbildningsinsatser, yrkes- och studieförberedande moduler (YSM) samt den rehabiliterande insatsen introduktion till arbete (INAB). Prognosen över antalet deltagare kommande år är anpassade till föreslagna anslagsnivåerna. Arbetsförmedlingens bedömning är att det framför allt under 2021 finns ett större behov än vad som finns möjlighet att anvisa till utifrån nu föreslagna anslagsnivåer.

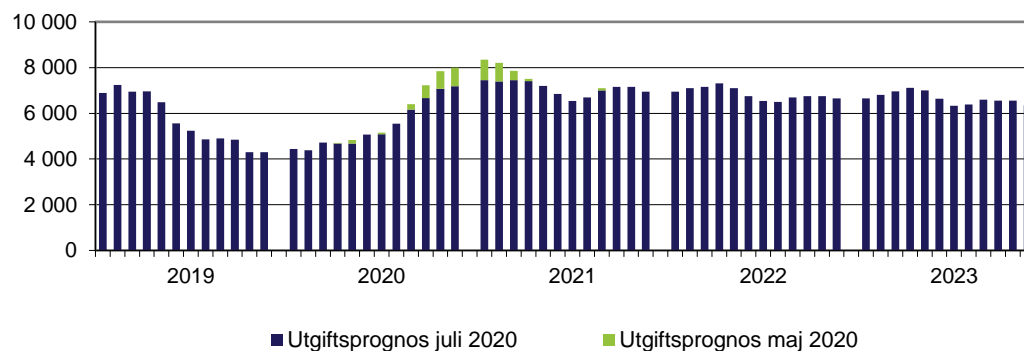
¹³ De upphandlade tjänsterna Stöd och matchning (STOM) samt Rusta och matcha (KROM).

Deltagare månadsvis i programmet arbetsmarknadsutbildning 2019 – 2023 jämförelse mellan Arbetsförmedlingens prognoser i maj 2020 och juli 2020



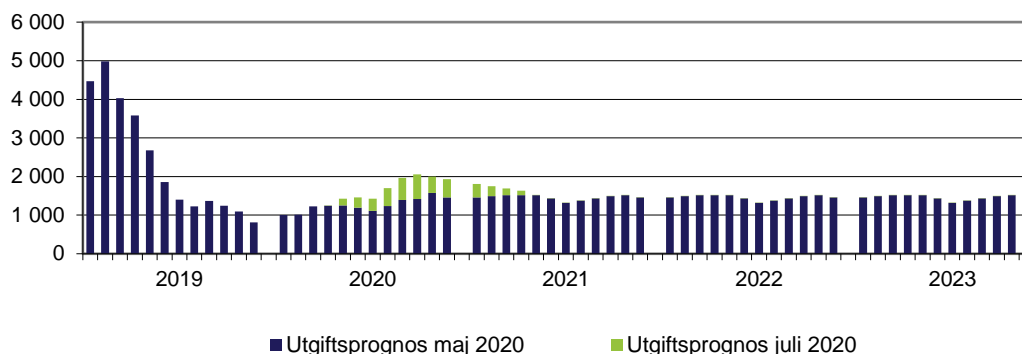
Programmet arbetsmarknadsutbildning beräknas under 2020 ha i genomsnitt 2 200 deltagare, vilket är 100 personer färre än i föregående utgiftsprognos. Coronapandemin har påverkat volymer inom arbetsmarknadsutbildningar under våren, bland annat genom att urvalsprocessen för att finna deltagare har påverkats och att delar av innehållet i arbetsmarknadsutbildningar inte är möjliga att genomföra på distans. Ambitionen är att öka antalet deltagare väsentligt under hösten 2020 eftersom bedömningen är att många av dem som nu skriver in sig behöver ställa om och därmed är i behov av utbildning för att möta arbetsgivarnas behov. Ett ökat behov av arbetsmarknadsutbildning bedöms kvarstå under hela prognosperioden. Ökningen planeras att ske genom mer information direkt till arbetssökande om arbetsmarknadsutbildning via webinarier och andra digitala lösningar samt intensifierat samarbete med leverantörerna om lösningar på utmaningar av pandemin.

Totalt antal i arbetsmarknadsutbildning 2019 – 2023



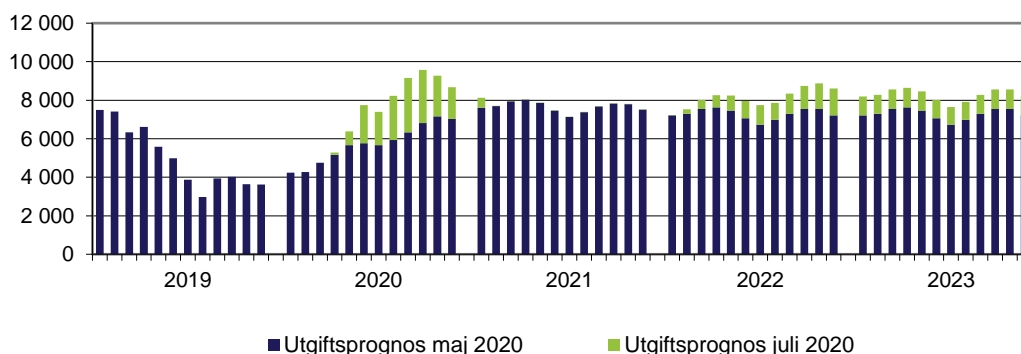
Arbetsmarknadsutbildning erbjuds även som en aktivitet inom ramprogrammen. Det totala antalet deltagare i arbetsmarknadsutbildningar beräknas till i genomsnitt 5 500 under 2020, vilket är 200 personer färre än i föregående utgiftsprognos.

Deltagare månadsvis i förberedande utbildning 2019 – 2023 jämförelse mellan Arbetsförmedlingens prognoser i maj 2020 och juli 2020



Programmet förberedande utbildning beräknas under 2020 ha i genomsnitt 1 500 deltagare, vilket är 200 fler än i föregående utgiftsprognos.

Totalt antal i förberedande utbildning 2019 – 2023



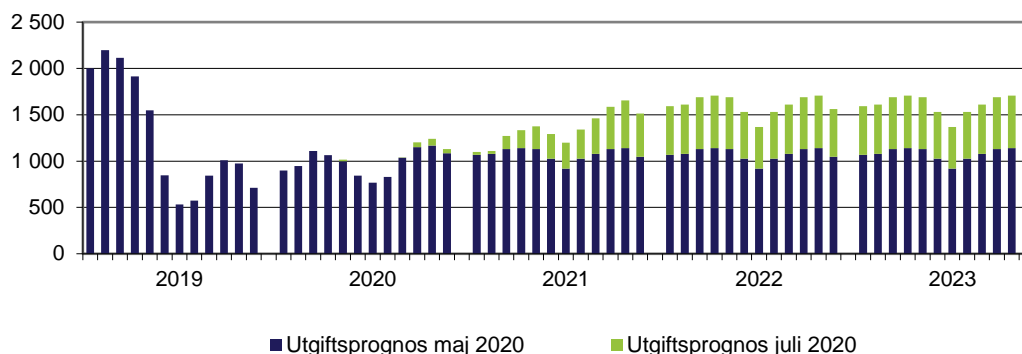
Förberedande utbildning erbjuds även som en aktivitet inom garantiprogrammen och etableringsprogrammet. Det totala antalet deltagare beräknas till i genomsnitt 7 100 under 2020, vilket är 1 400 personer fler än i föregående utgiftsprognos.

Ökningen av deltagare inom programmet bedöms främst ske inom den upphandlade arbetsförmedlingstjänsten yrkes- och studiemotiverande moduler (YSM), som är en prioriterad insats. Hittills har YSM främst använts för personer som har kort utbildning och står långt från arbetsmarknaden men kommer nu även att i ökad utsträckning erbjudas till personer som befinner sig närmare arbetsmarknaden. YSM UNG är en ny inriktning som är anpassad till ungdomar och erbjuder studie- och yrkesförberedande insatser inför den fortsatta planeringen i jobbgarantin för ungdomar.

Ökningen av deltagare bedöms även öka i studiemotiverande folkhögskolekurs (SMF), som är en prioriterad insats för ungdomar som saknar fullföljd gymnasieutbildning och är i behov av utbildning när de skrivs in i jobbgarantin för ungdomar.

Deltagare månadsvis i arbetspraktik 2019 – 2023

jämförelse mellan Arbetsförmedlingens prognoser i maj 2020 och juli 2020

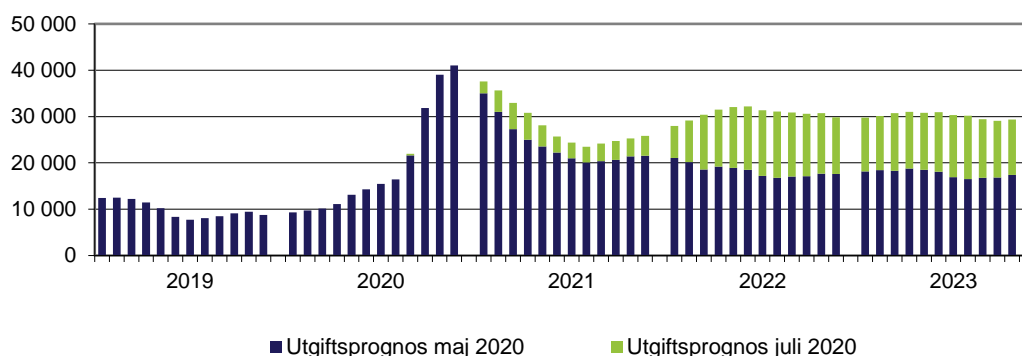


Arbetspraktik bedöms under 2020 ha i genomsnitt 1 000 deltagare, vilket är samma nivå som i föregående utgiftsprognos.

I nuläget bedömer Arbetsförmedlingen att det är svårt att genomföra arbetspraktik på distans, men ser över hur detta eventuellt skulle kunna vara möjligt i framtiden.

Deltagare månadsvis i kartläggning, vägledning och rehabilitering 2019 – 2023

jämförelse mellan Arbetsförmedlingens prognoser i maj 2020 och juli 2020

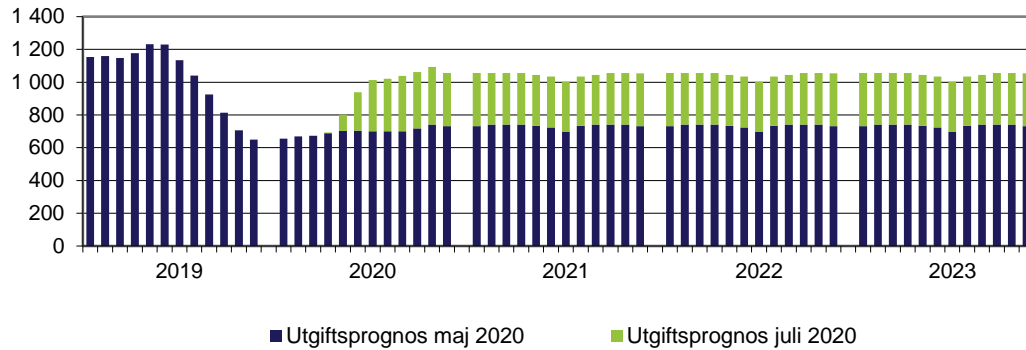


Programmet beräknas under 2020 ha i genomsnitt 17 400 deltagare per månad, vilket 2 000 färre än i föregående utgiftsprognos.

Att antalet deltagare bedöms öka kraftigt under 2020 beror på att de som erbjuds tjänster hos externa leverantörer och inte tillhör något av ramprogrammen skrivs in i detta program. Orsaken till den något lägre ökningstakten än i föregående utgiftsprognos är att det inte fattats så många beslut om matchande tjänster¹⁴ utanför ramprogrammen som prognostiserats och att därför inte beslut om kartläggning, vägledning och rehabilitering (KVR) kopplade till dessa har ökat i tidigare prognostiserad omfattning. Se även avsnittet Upphandlade arbetsförmedlingstjänster nedan.

¹⁴ Stöd och matchning (STOM) och Rusta och matcha (KROM)

Deltagare månadsvis i start av näringsverksamhet 2019 – 2023 jämförelse mellan Arbetsförmedlingens prognoser i maj 2020 och juli 2020



Start av näringsverksamhet beräknas under 2020 ha i genomsnitt 900 deltagare, vilket är 200 personer fler än i föregående utgiftsprognos. Orsaken till att prognosen har justerats upp är att antalet deltagare har stigit de senaste månaderna.

3.2.2 Anslag 1:2 ap2 - Bidrag till arbetslöshetsersättning

Anslag 1:2 ap2					
Miljoner kronor					
	2019	2020	2021	2022	2023
Tilldelning/förslag till tilldelning	13 127	23 619	19 315	18 631	8 963
Beräknade utgifter	14 173	26 428	28 145	25 281	23 143
Beräknat sparande/underskott	-1 046	-2 809	-8 830	-6 650	-14 180
<i>Beräknade utgifter i föregående utgiftsprognos</i>	14 173	26 859	20 443	19 522	18 301

Utgifterna under anslaget 2020 beräknas till 26 428 miljoner kronor, vilket är 431 miljoner kronor lägre än i föregående utgiftsprognos. Orsaken till de lägre kostnaderna är att den inkomstrelaterade ersättningen inte ökat i den omfattning som bedömdes till följd av höjt tak. De prognostiserade kostnaderna överstiger anslaget inklusive anslagskrediten. Det är dock fortfarande svårt att avgöra hur de förändringar som har beslutats kommer att påverka antalet som omfattas av ersättning och hur stor påverkan det kommer att få på ersättningsnivåerna.

Utbetalningarna av bidrag till arbetslöshetsersättning bestäms av antalet dagar med inkomstrelaterad ersättning, den genomsnittliga inkomstrelaterade dagpenningen, antalet dagar med ersättning i form av grundbelopp och grundbeloppets storlek. Utifrån de regelförändringar avseende ersättning som tillfälligt gäller kommer den genomsnittliga dagpenningen tillfälligt att stiga kraftigt. Arbetsförmedlingens beräkningar är att den inkomstrelaterade ersättningen tillfälligt kommer att öka till 900 kronor per dag och grundbeloppet till 400 kronor per dag.

Genomsnittlig dagpenning och antalet ersättningsdagar för arbetslöshetsersättning				
	Genomsnittlig dagpenning		Antal ersättningsdagar per månad	
	Inkomstrelaterad ersättning	Grundbelopp	Inkomstrelaterad ersättning	Grundbelopp
Utgiftsprognos juli 2020	837 kr	372 kr	18,0 dagar	20,5 dagar
<i>Utgiftsprognos maj 2020</i>	<i>880 kr</i>	<i>350 kr</i>	<i>18,0 dagar</i>	<i>20,0 dagar</i>

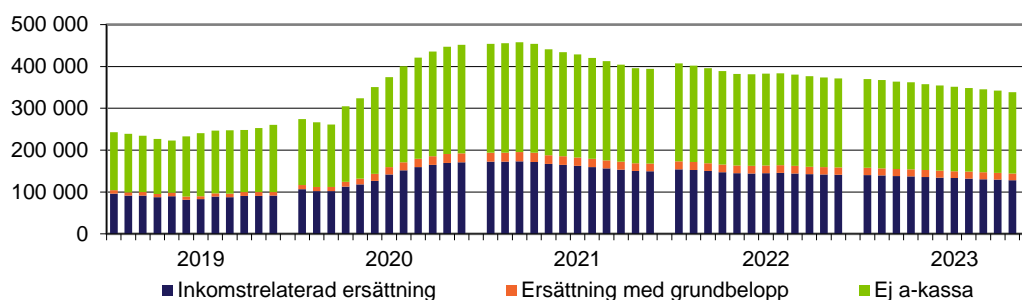
Arbetsförmedlingen bedömer att antalet arbets sökande som är medlemmar i a-kassan kommer att öka. Även antalet som har rätt till arbetslöshetsersättning väntas öka. Det beror på att fler blir arbetslösa, att en större andel av dem som blir arbetslösa kommer från arbete samt på att fler väntas uppfylla arbets- och medlemsvillkoret.

Det är dock i dag svårt att med säkerhet uttala sig om hur regeländringar (som gör det lättare att uppfylla både arbetsvillkoret och medlemsvillkoret i

arbetslöshetsförsäkringen) kommer att påverka antalet med arbetslöshetsersättning. Detsamma gäller fördelningen mellan andelen som har grundersättning och inkomstrelaterad ersättning. Arbetsförmedlingen gör dock bedömningen att den största förändringen (ökningen) kommer att ske för antalet som får inkomstbaserad ersättning. De nya reglerna för medlemsvillkoret¹⁵ gör att arbetslösa kan få inkomstbaserad ersättning efter att ha varit medlemmar i endast tre månader, istället för tolv månader. Regeringen har dessutom nyligen beslutat ytterligare en förändring som innebär ett tillfälligt höjt tak i den inkomstrelaterade dagpenningen från 760 till 1 000 kronor från dag 101.

I beräkningen av antalet arbetslösa med rätt till ersättning har andelen av de öppet arbetslösa som beräknas få inkomstrelaterad ersättning ökat från 37 procent 2019 till 38 procent under 2020. De med grundersättning har ökat från 3 procent 2019 till 4 procent 2020 och de utan rätt till ersättning har minskat från 60 procent till 58 procent.

Arbetssökande vid Arbetsförmedlingen 2019 – 2023 fördelat på ersättningskategorier



¹⁵ Sedan mars 2020 gäller att varje medlemsmånad räknas som fyra månader under perioden mars-december 2020.

3.3 Anslag 1:3 – Kostnader för arbetsmarknadspolitiska program och insatser

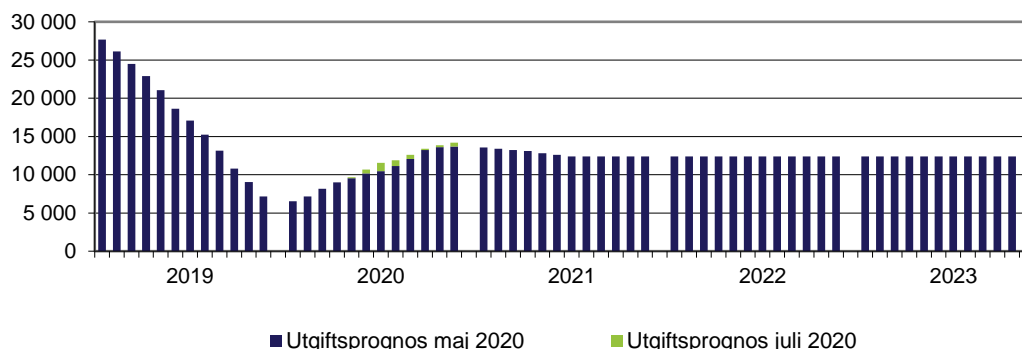
3.3.1 Anslag 1:3 ap1 Kostnader för arbetsmarknadspolitiska program och insatser

Anslag 1:3 ap1 Miljoner kronor					
	2019	2020	2021	2022	2023
Tilldelning/förslag till tilldelning	10 566	10 644	9 359	8 906	8 600
Beräknade utgifter	9 871	8 012	9 787	9 008	8 711
Beräknat sparande/underskott	695	2 632	-428	-102	-111
<i>Beräknade utgifter i föregående utgiftsprognos</i>	9 871	8 067	9 163	9 449	8 587

Kostnaderna under anslaget 2020 beräknas till 8 012 miljoner kronor, vilket är 55 miljoner kronor lägre än i föregående utgiftsprognos och ger ett sparande på 2 632 miljoner kronor.

Arbetsförmedlingens bedömning om svårigheten att anvisa till subventionerade anställningar och andra arbetsplatsförlagda aktiviteter kvarstår i enlighet vad som beskrevs i föregående utgiftsprognos. De ökade volymerna av insatser som belastar anslaget är främst köpta tjänster. Ersättningen till leverantörerna av tjänster sker i efterhand och är till stor del resultatbaserad, vilket gör att kostnaden för den volymökning som planeras under andra halvåret till stora delar kommer att belasta anslagen nästa år. Myndigheten kommer därför att föra dialog om möjligheten att föra över programanslag till 2021. Ambitionen är naturligtvis dock att nyttja så mycket som möjligt av programslagen redan 2020.

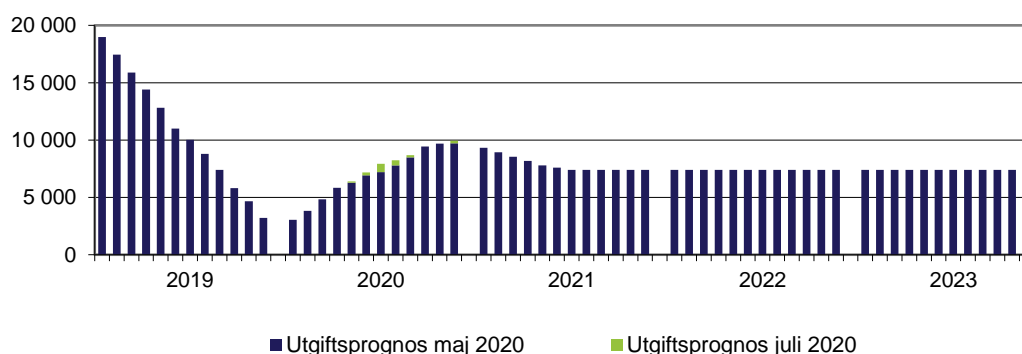
Deltagare månadsvis i anställningsstöd 2019 – 2023
jämförelse mellan Arbetsförmedlingens prognoser i maj 2020 och juli 2020



Antalet personer med anställningsstöd 2020 beräknas uppgå till 10 700 personer i genomsnitt vilket är 300 personer fler än i föregående utgiftsprognos.

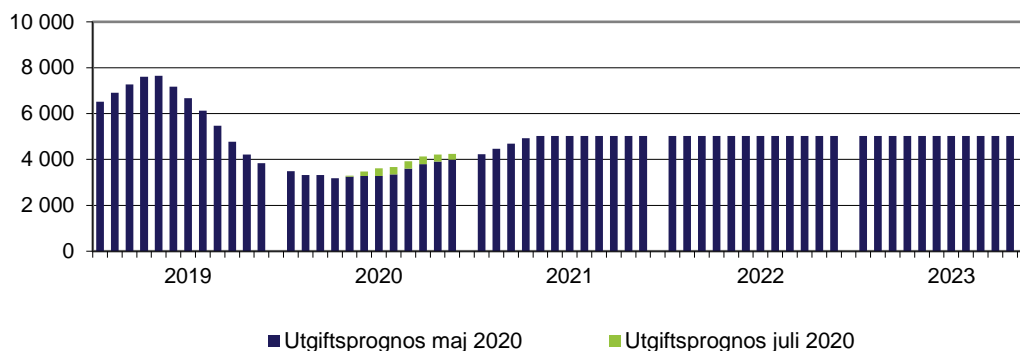
Arbetsförmedlingen har fattat beslut om tillfälliga avsteg för att underlätta och effektivisera handläggningen av stöden, vilket bedöms hjälpa till att hålla uppe volymerna under konjunktur nedgången. Den förordningsändring som beslutades 1 maj 2020 om möjligheten att förlänga subventionerna med ytterligare 12 månader under 2020, bedöms endast ha en marginell påverkan på volymerna, eftersom de flesta deltagarna ännu inte uppnått maxtiden.

Deltagare månadsvis i extratjänster 2019 – 2023
jämförelse mellan Arbetsförmedlingens prognoser i maj 2020 och juli 2020



Antalet personer med en extratjänst beräknas under 2020 i genomsnitt till 7 000 per månad, vilket är 100 fler än i föregående utgiftsprognos. Vid utgången av juni omfattades 7 200 personer av beslut om extratjänster. Trots rådande omständigheter har antalet extratjänster följt bedömningen sedan föregående utgiftsprognos. Denna ökning bedöms kunna fortsätta eftersom det fortfarande finns personalbehov inom såväl offentlig förvaltning som vård och omsorg. Arbetsförmedlingen har prioriterat att kvinnor ska få tillgång till extratjänster eftersom de får del av exempelvis nystartsjobb i lägre grad än män. Kvinnor tar också del av extratjänster i högre grad än män.

Deltagare månadsvis i introduktionsjobb 2019 – 2023 jämförelse mellan Arbetsförmedlingens prognoser i maj 2020 och juli 2020



Antalet personer i introduktionsjobb 2019 beräknas uppgå till 3 700 personer i genomsnitt, vilket är 200 personer fler än i föregående utgiftsprognos. Vid utgången av juni omfattades 3 500 personer av beslut om introduktionsjobb.

Antalet pågående beslut har ökat något de senaste månaderna och följer bedömningen från föregående utgiftsprognos. Introduktionsjobb är en insats som i föregående utgiftsprognos bedömdes påverkas av konjunkturedgången eftersom ett stort antal anställningar återfinns i de branscher som stått för merparten av varslen. Detta gjorde att volymerna skrevs ned i föregående utgiftsprognos. För att motverka ytterligare nedgång i volym har Arbetsförmedlingen fattat beslut om ett antal åtgärder för att underlätta och effektivisera handläggningen av pågående beslut om bland annat telefonuppföljning inför nytt beslut samt frånga kravet på att begära in kopia av anställningsavtal vid beslut om ytterligare stödperiod. Den förlängda stödtiden samt kravet på den särskilda behovsprövningen som görs vid beslut om introduktionsjobb kan ha viss positiv effekt på utvecklingen av antalet beslut.

Upphandlade arbetsförmedlingstjänster

Arbetsförmedlingen ska anlita kompletterande aktörer för att snabbt och effektivt få arbetssökande i arbete.¹⁶ Genom att upphandla arbetsförmedlingstjänster får arbetssökande del av leverantörernas kompetens och myndigheten kan möta arbetsmarknadens behov lokalt, regionalt och nationellt. I detta avsnitt beskrivs inte upphandlade utbildningar utan de beskrivs istället under avsnittet om arbetsmarknadsutbildning respektive förberedande utbildning ovan.¹⁷ Under 2020 har Arbetsförmedlingen sex¹⁸ upphandlade arbetsförmedlingstjänster utöver utbildningar.

Av myndighetens regleringsbrev för 2020 framgår att Arbetsförmedlingen ska införa utvecklade matchningstjänster under 2020 för att tillsammans med fristående aktörer dra lärdomar inför ett kommande reformerat system. Arbetsförmedlingen utför detta uppdrag genom att i utvalda områden i landet, vilka omfattar totalt 32 kommuner, tillhandahålla tjänsten Rusta och matcha (KROM).

Tjänstens målgrupp utgörs till större del av arbetssökande som står långt från arbetsmarknaden. I bedömningen av om en arbetssökande tillhör målgruppen för tjänsten använder Arbetsförmedlingen ett statistiskt bedömningsstöd som väger samman information om den arbetssökande och arbetsmarknaden för att bedöma varje arbetssökandes avstånd till arbetsmarknaden.

Tjänsten Rusta och matcha startade i månadsskiftet mars-april. Arbete pågår med att identifiera arbetssökande som tillhör målgruppen för tjänsten, bedöma varje individs avstånd till arbetsmarknaden samt fatta beslut om lämplig insats. Med anledning av de löptider som gäller för att kommunicera beslut till arbetssökande och leverantör sker placering och uppstart hos leverantör för varje deltagare med viss fördröjning.

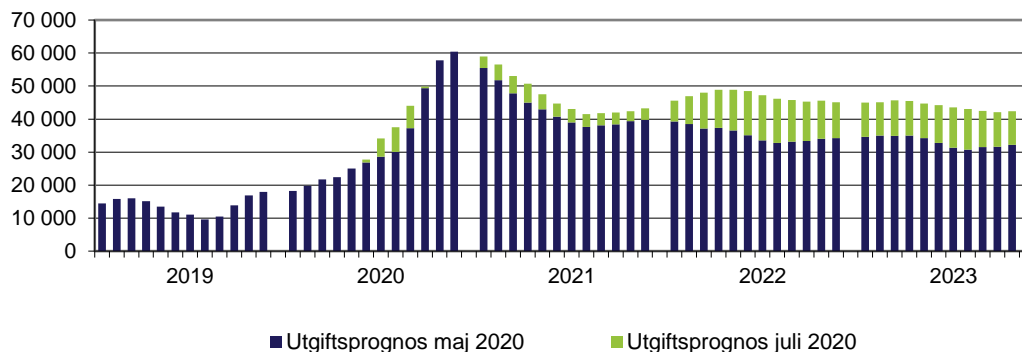
Stöd och matchning (STOM) är en matchningstjänst med för närvarande 31 400 deltagare. Det är det högsta antalet deltagare sedan tjänsten startade 2015. Deltagarantalet har sedan augusti 2019 kontinuerligt ökat inom alla arbetsmarknadspolitiska program med undantag för etableringsprogrammet. Ökning av deltagare som prognostiseras under hösten 2020 kommer till stor del vara deltagare utanför ramprogrammen.

¹⁶ Förordning (2007:1030) med instruktion för Arbetsförmedlingen.

¹⁷ Observera att den upphandlade tjänsten yrkes- och studieförberedande moduler ryms inom förberedande utbildningar.

¹⁸ Stöd och matchning, Rusta och matcha, introduktion till arbete, yrkessvenska B, aktivitetsbaserade utredningsplatser och individuellt pedagogiskt stöd vid utbildning.

Deltagare månadsvis i matchande tjänster 2019 – 2023

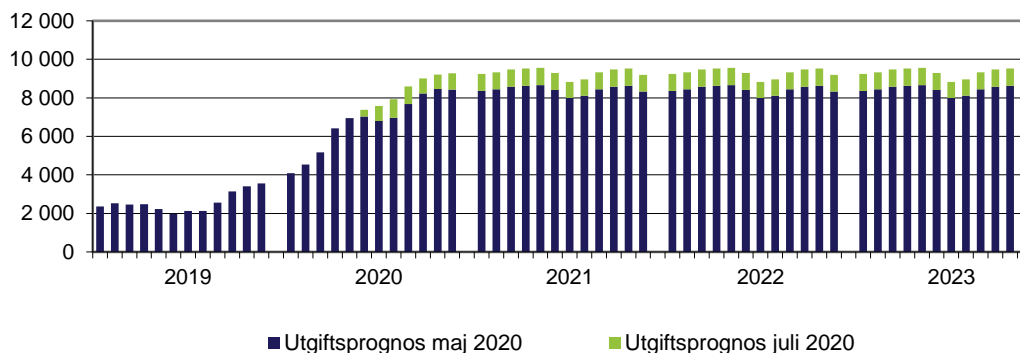


Det totala antalet deltagare i matchningstjänster ¹⁹ beräknas under 2020 uppgå till i genomsnitt 34 600 personer (varav 2 500 i KROM), vilket är 1 500 personer fler än i föregående utgiftsprognos. Under 2019 deltog i genomsnitt 13 900 personer.

Många av de nyinskrivna arbets sökande har en relativt god position på arbetsmarknaden, men bedöms vara i behov av någon form av stöd- och matchningstjänst för att lättare bibehålla kontakten med arbetsmarknaden eller motiveras att ställa om till ett nytt yrke eller komplettera sina nuvarande kompetenser. Arbetsförmedlingen har därför ökat arbetet och kommer att fortsätta att öka arbetet med att anvisa allt fler stöd- och matchningsinsatser i tidigare faser av arbetslöshet. Behovet finns även i gruppen av arbets sökande som skrev in sig före krisen. Arbetsförmedlingens fokus är att så snabbt som möjligt kunna möta det ökande behovet genom accelererande anvisningar till stöd- och matchningstjänster hos våra leverantörer. En kraftig uppgång av anvisningar har skett och detta ska accelerera ytterligare under resterande delen av 2020.

¹⁹ Stöd och matchning (STOM) och Rusta och matcha (KROM)

Deltagare månadsvis i övriga upphandlade arbetsförmedlingstjänster 2019 – 2023



I övriga tjänster²⁰ prognostiseras 7 100 personer i genomsnitt delta under 2020, vilket är 400 personer fler än i föregående utgiftsprognos. Under 2019 deltog i genomsnitt 2 600 personer. Det är framför allt tjänsten introduktion till arbete som prognostiseras öka inom jobb- och utvecklingsgarantin.

Sommarjobb

Regeringen har i samband med vårändringsbudgeten gett Arbetsförmedlingen i uppdrag att fördela pengar till kommunerna för att förstärka deras satsningar på sommarjobb och jobb för unga. Totalt kommer 280 miljoner kronor att kunna fördelas till samtliga Sveriges kommuner. I dagsläget har 254 kommuner tecknat överenskommelser med Arbetsförmedlingen om satsningar på sommarjobb och jobb för unga. 35 kommuner har tackat nej till att teckna överenskommelser. Sommarjobbssatsningen har som mål att ännu fler ungdomar ska få möjlighet att få ett sommarjobb. Det här är alltså en satsning som kompletterar kommunernas redan planerade satsningar och ska inte användas som medel istället för redan avsatta medel eller planer. Den här satsningen riktar sig till ungdomar som avslutat årskurs nio, ungdomar i gymnasieutbildning, ungdomar som samma år har avslutat sin gymnasieutbildning och ungdomar som är föremål för insatser inom ramen för det kommunala aktivitetsansvaret. Pengarna fördelas utifrån hur många ungdomar i åldrarna 15–18 år som är folkbokförda i kommunen.

²⁰ Introduktion till arbetet (INAB), Individuellt pedagogiskt stöd (IPSU), Yrkessvenska B, Aktivitetsbaserad utredningsplats (ABUF)

3.3.2 Anslag 1:3 ap3 Främjande- och utvecklingsinsatser för snabbspår

Arbetsförmedlingen har i uppdrag av regeringen att fördela statsbidrag i syfte att påskynda nyanlända invandrares etablering på arbetsmarknaden. För 2020 finns totalt 35 miljoner kronor avsatta.

Sista ansökningsdatum för främjandemedel för 2020 var 27 november 2019. Totalt inkom 21 ansökningar i det första ansökningsförfarandet och det ansökta beloppet uppgick till 38,2 miljoner kronor. Arbetsförmedlingen har givit bifall till ansökningar på 29,1 miljoner kronor. Insatserna som medel beviljats för syftar till att synliggöra nyanländas kompetens, stärka deras kunskaper i svenska och/eller främja användningen av arbetsmarknadspolitiska insatser för nyanlända. Ytterligare utlysning avseende årets medel skedde i maj 2020 och resulterade i 4 ytterligare ansökningar med ett ansökningsbelopp på drygt 2,2 miljoner kronor varav 1,4 miljoner kronor har bifallits. Under 2020 har därmed drygt 30,5 miljoner kronor utnyttjats av totalt 35 miljoner kronor.

3.4 Anslag 1:4 – Lönebidrag

Anslag 1:4					
Miljoner kronor					
	2019	2020	2021	2022	2023
Tilldelning/förslag till tilldelning	13 322	13 812	14 575	14 657	14 809
Beräknade utgifter	13 665	12 860	13 631	14 130	14 383
Beräknat sparande/underskott	-343	952	944	527	426
<i>Beräknade utgifter i föregående utgiftsprognos</i>	13 665	13 298	14 248	14 709	14 916

Utgifterna under anslaget beräknas till 12 860 miljoner kronor 2020. Det är 438 miljoner kronor lägre än i föregående utgiftsprognos och medför ett sparande på 952 miljoner kronor. Orsaken till de lägre prognostiserade kostnaderna är både att antalet beslut om lönebidragsanställningar bedöms bli färre och att snittkostnaderna inte ökat i den takt som tidigare prognostiserats.

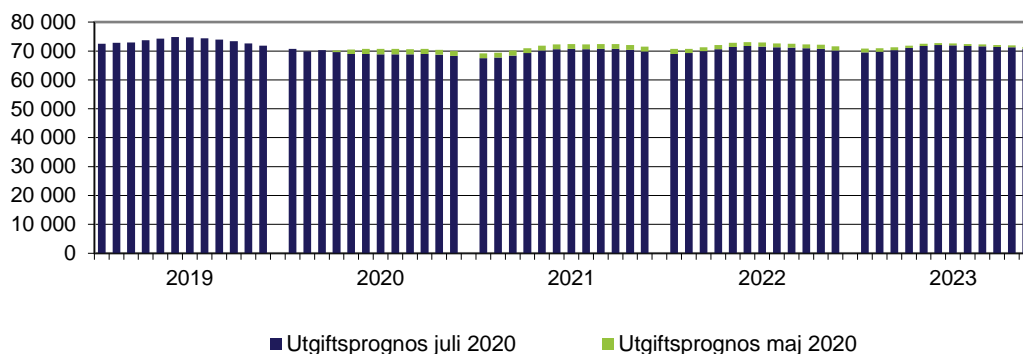
Den konjunkturnedgång som följer pandemin har påverkat arbetsgivarnas villighet att nyanställa vilket på sikt kan komma att påverka anslagsutnyttjandet. Ytterligare faktorer som påverkar volymer är den minskade möjligheten till arbetsplatsbesök inför anställningar samt vid uppföljning av pågående anställningar. Arbetsförmedlingen har fattat ett beslut om att tillfälligt göra avsteg från arbetsplatsbesök vilket kan ha en positiv påverkan. Möjligheten att inte genomföra arbetsplatsbesök kan också påverka möjligheten för Arbetsförmedlingens SIUS-konsulenter att ackvirera nya anställningar.

I föregående utgiftsprognos skrevs kostnaden för SIUS ned något till följd av det beslut myndigheten fattat om att en del av SIUS-konsulenterna tillfälligt förstärker andra delar av verksamheten som för närvarande är hårt belastade vad gäller behovet av inskrivning samt planeringssamtal av nya arbetslösa. Denna omfördelning har nu genomförts vilket fortsätter att påverka anslagsutnyttjandet.

Till följd av de höjda taken för ersättning kommer snittkostnaden för lönesubventionerna under detta anslag att öka successivt under året.

Deltagare månadsvis i program för personer med funktionsnedsättning 2019 – 2023

jämförelse mellan Arbetsförmedlingens prognoser i maj 2020 och juli 2020



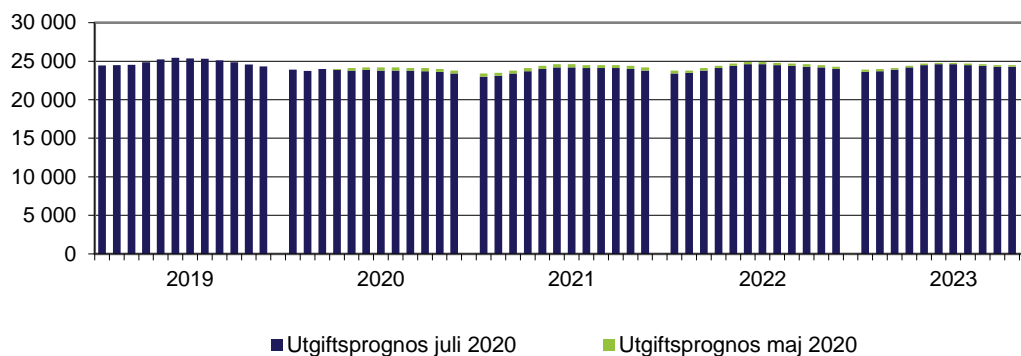
Antalet beräknas 2020 i genomsnitt uppgå till 69 200 personer, vilket är 1 200 färre än i föregående utgiftsprognos och 4 300 personer färre än föregående år.

Antalet beslut har minskat de senaste månaderna, och bedöms fortsätta minska under hösten. Branschfördelningen för pågående beslut är en annan än för till exempel nystartsjobb och konjunkturedgången bedöms därför inte ha påverkat volymerna i samma grad som för nystartsjobb.

Tillämpningen av lagen om stöd vid korttidsarbete går att kombinera med anställningsstöd, vilket bedöms kunna hålla uppe volymerna av pågående beslut.

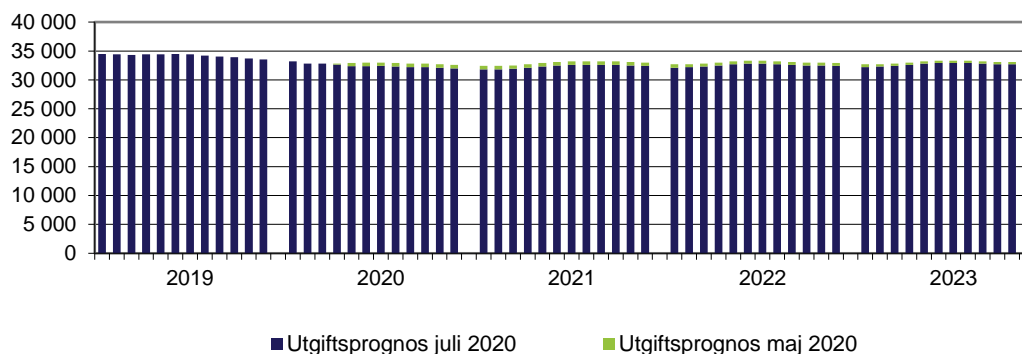
Deltagare månadsvis i lönebidrag för anställning 2019 – 2023

jämförelse mellan Arbetsförmedlingens prognoser i maj 2020 och juli 2020



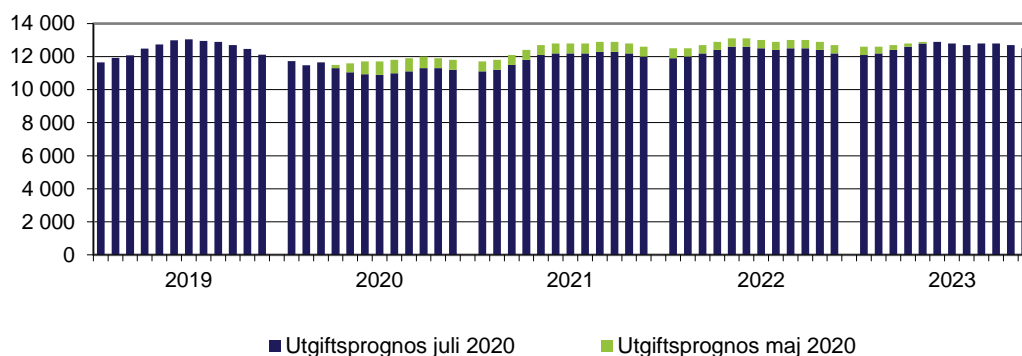
Myndigheten räknar med att i genomsnitt 23 800 personer kommer att ha beslut om lönebidrag för anställning under 2020, vilket är 200 färre än i föregående utgiftsprognos. Vid utgången av juni 2020 hade 23 900 personer beslut om lönebidrag för anställning.

Deltagare månadsvis i lönebidrag för trygghet 2019 – 2023
jämförelse mellan Arbetsförmedlingens prognoser i maj 2020 och juli 2020



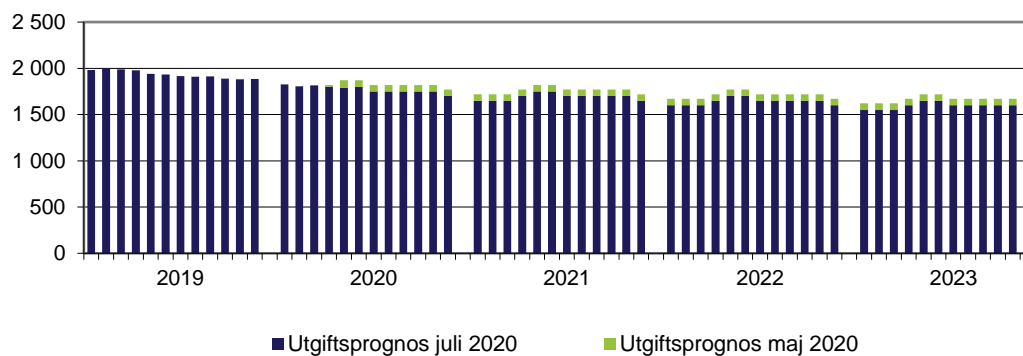
Myndigheten räknar med att i genomsnitt 32 500 personer kommer att ha beslut om lönebidrag för trygghet under 2020, vilket är 400 personer färre än i föregående utgiftsprognos. Vid utgången av juni 2020 hade 32 400 personer beslut om lönebidrag för trygghet.

Deltagare månadsvis i lönebidrag för utveckling 2019 – 2023
jämförelse mellan Arbetsförmedlingens prognoser i maj 2020 och juli 2020



Myndigheten räknar med att i genomsnitt 11 200 personer kommer att ha beslut om lönebidrag för utveckling under 2020, vilket är 500 personer färre än vad som bedömdes i föregående utgiftsprognos. Vid utgången av juni 2020 hade 10 900 personer beslut om lönebidrag för utveckling, varav 2 500 personer ett lönebidrag för utveckling hos Samhall AB.

Deltagare månadsvis i skyddat arbete hos offentlig arbetsgivare 2019 – 2023 jämförelse mellan Arbetsförmedlingens prognoser i maj 2020 och juli 2020



Myndigheten räknar med att i genomsnitt 1 800 personer kommer att ha beslut om offentligt skyddat arbete under 2020, vilket är samma nivå som i föregående utgiftsprognos. Vid utgången av juni 2020 hade 1 800 personer offentligt skyddat arbete.

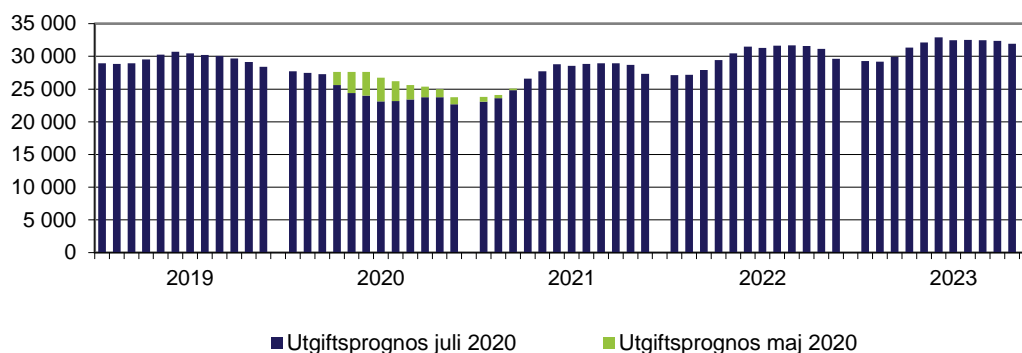
3.5 Anslag 1:12 – Nystartsjobb och stöd för yrkesintroduktionsanställningar

3.5.1 Anslag 1:12 ap1 – Nystartsjobb

Anslag UO 14 1:12 ap1 Nystartsjobb					
Miljoner kronor					
	2019	2020	2021	2022	2023
Tilldelning/förslag till tilldelning	4 951	5 194	4 629	4 281	3 944
Beräknade utgifter	4 624	3 817	4 107	4 618	4 874
Beräknat sparande/underskott	326	1 377	522	-337	-930
<i>Beräknade utgifter i föregående utgiftsprognos</i>	4 624	4 155	4 054	4 340	4 602

Utgifterna under anslaget 2020 beräknas till 3 817 miljoner kronor. Det är 338 miljoner kronor lägre än i föregående utgiftsprognos och innebär ett sparande på 1 377 miljoner kronor.

Deltagare månadsvis i nystartsjobb 2019 – 2023
jämförelse mellan Arbetsförmedlingens prognoser i maj 2020 och juli 2020



Antalet deltagare i nystartsjobb bedöms till i genomsnitt 24 700 personer under 2020, vilket är 1 800 färre än i föregående utgiftsprognos. För 2021 beräknas antalet nystartsjobb åter öka och uppgå till i genomsnitt 27 200 per månad. Vid utgången av juni 2020 hade 24 000 personer ett nystartsjobb.

Nystartsjobb är ett stöd som påverkats kraftigt av konjunktur nedgången som följer i pandemins spår. Konjunktur nedgången har gjort att fler nystartsjobb än normalt har avbrutits samt att möjligheten att få till stånd nya nystartsjobb och förlänga pågående har försvårats. Många av de branscher som drabbats hårdast av coronapandemin är också de som erbjuder många nystartsjobb, exempelvis hotell- och restaurang, uthyrning, fastighetservice, resetjänster och andra stödtjänster.

Regeringens beslut om möjligheten att förlänga pågående nystartsjobb bedöms hålla tillbaka den negativa utvecklingen något och Arbetsförmedlingen arbetar aktivt för att effektivisera och förenkla för förlängningsbeslut av pågående nystartsjobb.

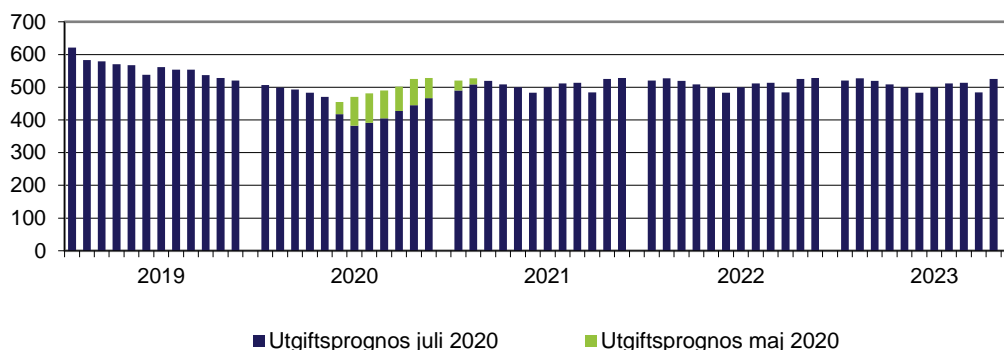
3.5.2 Anslag 1:12 ap2 – Stöd för yrkesintroduktionsanställningar

Anslag UO 14 1:12 ap2 Yrkesintroduktionsanställning					
Miljoner kronor					
	2019	2020	2021	2022	2023
Tilldelning/förslag till tilldelning	43	35	31	32	32
Beräknade utgifter	38	28	30	31	31
Beräknat sparande/underskott	5	7	1	1	1
<i>Beräknade utgifter i föregående utgiftsprognos</i>	38	30	31	31	31

Utgifterna under anslaget 2020 beräknas till 28 miljoner, vilket är 2 miljoner kronor lägre än i föregående utgiftsprognos och innebär ett sparande på 7 miljoner kronor.

Utöver dessa utgifter beräknas 13 miljoner kronor belasta utgiftsområde 14 anslag 1:3 ap1 för anordnarbidrag under 2020.

Deltagare månadsvis i yrkesintroduktionsanställning 2019 – 2023
jämförelse mellan Arbetsförmedlingens prognoser i maj 2020 och juli 2020



Det genomsnittliga antalet deltagare beräknas till 400 personer 2020, vilket är 100 personer färre än i föregående utgiftsprognos. I slutet av juni fanns 400 arbetssökande med yrkesintroduktionsanställning.

Volymerna för yrkesintroduktionsanställning bedöms något lägre än i föregående utgiftsprognos till följd av ett försämrat konjunkturläge och därmed arbetsgivarnas benägenhet att anställa.

3.5.3 Anslag 1:12 ap3 – Etableringsjobb

Anslag UO 14 1:12 ap3 Etableringsjobb					
Miljoner kronor					
	2019	2020	2021	2022	2023
Tilldelning/förslag till tilldelning		83	814	1 628	
Beräknade utgifter		83	814	1 628	1 628
Beräknat sparande/underskott			0		
<i>Beräknade utgifter i föregående utgiftsprognos</i>		83	814	1 628	

Det är i nuläget svårt att bedöma hur nyttjandet av etableringsjobb kommer att bli och det finns fortfarande osäkerheter om bland annat reformens utformning. Efter förtydligande från uppdragsgivare om utformning kan Arbetsförmedlingen återkomma med prognoser för volym- och kostnadsberäkningar.

3.6 Anslag 1:14 – Etableringsersättning till vissa nyanlända invandrare

Anslag 1:14 Etableringsersättning					
Miljoner kronor					
	2019	2020	2021	2022	2023
Tilldelning/förslag till tilldelning	3 704	2 484	1 914	1 738	1 711
Beräknade utgifter	3 563	2 334	1 663	1 455	1 376
Beräknat sparande/underskott	141	150	251	283	335
<i>Beräknade utgifter i föregående utgiftsprognos</i>	3 563	2 342	1 754	1 661	1 703

Utgifterna under anslaget 2020 beräknas till 2 334 miljoner kronor, vilket är 8 miljoner kronor lägre än i föregående utgiftsprognos och ger ett anslagssparande på 150 miljoner kronor. De beräknade utgifterna för etableringsersättning är 1 877 miljoner kronor och för tilläggen 457 miljoner kronor.

Migrationsverkets prognos över kommunmottagande och beräknat inflöde i etableringsuppdraget					
	2019	2020	2021	2022	2023
Migrationsverkets prognos över kommunmottagande under året	25 600	16 200	17 900	14 600	14 600
Antal som under året beräknas skrivas in i etableringsuppdraget	12 300	7 900	8 500	7 100	7 100
<i>Utgiftsprognos maj 2020</i> <i>Antal som under året beräknas skrivas in i etableringsuppdraget</i>	12 300	8 900	9 200	9 700	9 200

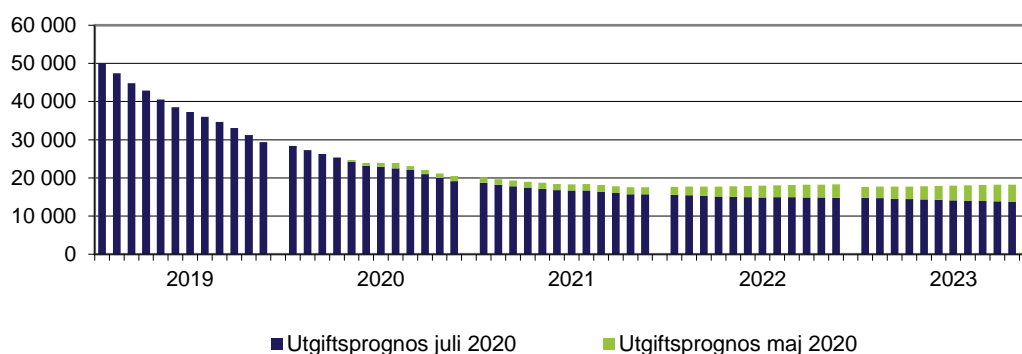
Arbetsförmedlingen har i dessa beräkningar utgått från Migrationsverkets scenario för antalet kommunmottagna om den tillfälliga lagen kommer att gälla till och med 2023 och Migrationsverkets tillgängliga medel. Det finns därtill flera faktorer som ålderssammansättning, kön och andel anhöriginvandrare som påverkar hur många av de kommunmottagna som skrivs in i etableringsprogrammet. I denna utgiftsprognos antas 49 procent av dem som tas emot i en kommun skrivas in på Arbetsförmedlingen.

Möjligheterna för migranter att resa både till och inom Europa har kraftigt begränsats, vilket lett till färre asylsökande. Hur länge restriktionerna varar och hur de internationella reseförbindelserna utvecklas framöver är avgörande för möjligheter att resa in i Sverige. Migrationsverkets bedömning i denna prognos utgår från ett uppdaterat antagande om att reserestriktioner gradvis lättas upp under hösten och att möjligheterna att resa internationellt ökar successivt. Prognosen för antalet kommunmottagna nyanlända skrivs ned från cirka 18 000 till 16 000 för i år. Den huvudsakliga skillnaden mot föregående prognos är att prognosen för inresta

anhöriga justeras ned, då reserestriktioner antas finnas kvar under en längre tid. Det beräknas ge en viss förskjutning av inresor till 2021.

För 2021-2023 sänks Migrationsverkets prognos för kommunmottagandet med cirka 11 000 personer. Det sker dels på grund av det sänkta planeringsantagandet för antalet asylsökande för 2020 och 2021, vilket beräknas medföra färre uppehållstillstånd på sikt och därmed deltagare i etableringsprogrammet. Dels sker det till följd av att prognosen för antalet inresta anhöriga justeras ner för hela prognosperioden, vilket inte har pandemin att göra och påverkar framför allt 2022-2023.

Deltagare månadsvis i etableringsuppdraget 2019 – 2023
jämförelse mellan Arbetsförmedlingens prognoser i maj 2020 och juli 2020

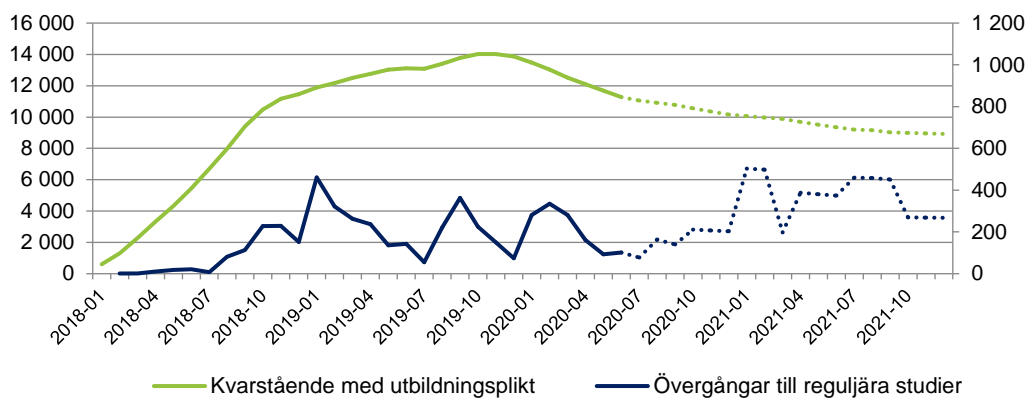


Det genomsnittliga antalet deltagare beräknas till 23 500 personer 2020, vilket är 700 personer färre än i föregående utgiftsprognos. Antalet kvarstående deltagare i etableringsuppdraget var vid utgången av juni månad 23 200 personer.

Utbildningsplikt (UTP) för deltagare med kort utbildning i etableringsprogrammet
Utbildningsplikt gäller för arbetssökande i etableringsprogrammet som på grund av en kort utbildning²¹ inte bedöms kunna matchas mot ett arbete under tiden i etableringsprogrammet. Personer som omfattas av utbildningsplikt ska närma sig arbetsmarknaden genom att ta del av reguljär utbildning, svenska för invandrare och samhällsorientering.

²¹ Avser ej fullständig gymnasieutbildning eller motsvarande.

Prognos för kvarstående i utbildningsplikt 2020 - 2021



I juni 2020 omfattades 11 000 etableringsdeltagare av utbildningsplikten. Andelen deltagare med kort utbildning som fått bedömningen att de omfattas av utbildningsplikten är 79 procent. Arbetsförmedlingens prognos över utbildningsplikten är att andelen av deltagarna i etableringsprogrammet som omfattas av utbildningsplikten kommer att ligga på drygt 50 procent vid utgången av 2021. En stor andel av programdeltagarna har en kort utbildning och i ett scenario där konkurrensen om arbeten som inte kräver någon utbildning ökar så förväntas fler ur målgruppen bedömas att omfattas av utbildningsplikt.

Andelen övergångar till studier har minskat under 2020 och har sannolikt påverkats av de åtgärder som vidtagits inom både Arbetsförmedlingens och vuxenutbildningens verksamheter med anledning av pandemin. Arbetsförmedlingens omfördelning av personalresurser är exempel på en åtgärd som påverkat resultatet.

Intensivår

Intensivåret ska vara en kedja av språkintensiva och yrkesnära insatser och kommer att kombinera befintliga insatser som arbetsmarknadsutbildningar och yrkessvenska med en ny form av praktik, mentorskapsprogram och kunskapscertifikat.

Intensivåret fanns med i januariöverenskommelsen liksom i budgetpropositionen för 2020. Arbetsförmedlingen fortsätter dialogen med departementet om införandet och bistår departementet med underlag inför ett uppdrag.

3.6.1 Biståndskostnader

I samband med att prognosen lämnas skall även en prognos över biståndskostnader enligt DAC avräkning göras. De kostnader som ska räknas som bistånd avser utgifter för etableringsersättning (inklusive etableringstillägg och bostadsersättning) till skyddsbehövande och deras anhöriga under de första 365 dagarna efter ankomsten till Sverige.

Migrationsverket lämnar uppgifter om det prognostiserade antalet kommunmottagna fördelat på vidarebosatta (kvotflyktingar), anhöriga till skyddsbehövande och personer som beviljats uppehållstillstånd efter att ha varit asylsökande och den genomsnittliga prognostiserade vistelsetiden i Migrationsverkets mottagandesystem. Migrationsverket redovisar fyra olika scenarier, vilka utgår från om den tillfälliga asyllagen upphör 2021 eller 2023 samt utifrån Migrationsverkets tillgängliga medel och deras behov av medel.

Kostnaderna ska redovisas per mottagandegrupp (kvotflyktingar, anhöriga till skyddsbehövande och personer som beviljats uppehållstillstånd efter att ha varit asylsökande).

Redovisning av de fyra scenarierna avseende antalet deltagare som omfattas och kostnaderna för detta redovisas i bilaga 5.

4 Beställningsbemyndiganden

I prognosen som lämnas i juli 2020 ska beställningsbemyndiganden redovisas för innevarande år och åren 2021–2023. Utestående åtaganden ska fördelas på respektive insats.

Prognos beställningsbemyndiganden anslag UO 1:3 ap1					
Kostnader för arbetsmarknadspolitiska program och insatser					
miljoner kronor					
	2019	2020	2021	2022	2023
Subventionerade anställningar	1 377	3 893	3 277	3 277	3 277
- varav <i>Extratjänster</i>	865	3 133	2 364	2 364	2 364
- varav <i>Introduktionsjobb</i>	496	753	904	904	904
- varav <i>Yrkesintroduktionsanställningar</i>	10	6	9	9	9
- varav <i>Moderna beredskapsjobb</i>	6		0		0
Köpta tjänster	714	3 420	2 692	2 906	2 759
- varav <i>Stöd och matchning</i>	677	2 532	1 795	1 943	1 772
- varav <i>Rusta och matcha</i>	0	767	773	839	863
- varav <i>Introduktion till arbete</i>	17	67	71	71	71
- varav <i>Yrkesvenska</i>	5	10	10	10	10
- varav <i>Individuellt pedagogiskt stöd</i>	13	43	40	40	40
- varav <i>Aktivitetsbaserad utbildningsplats</i>	2	2	3	3	3
Köp av utbildning	300	600	541	555	548
- varav <i>utbildningskostnader</i>	194	450	391	405	398
- varav <i>garantikostnader för avtal</i>	107	150	150	150	150
Merkostnadsersättningar	120	112	145	132	119
Total prognos för bemyndiganden	2 512	8 024	6 656	6 871	6 703

Det prognostiserade beloppet för bemyndigande 2020 och 2021 för anslag UO 14 1:3 ap1 Kostnader för arbetsmarknadspolitiska program är väsentligt höjt jämfört med vad som redovisades i budgetunderlaget. Orsaken till detta är främst att deltagare i köpta tjänster prognostiseras öka kraftigt i slutet av året och därmed kommer en stor del av kostnaderna att belasta kommande år. Även de subventionerade anställningarna ökar successivt, vilket leder till att besluten sträcker sig över årsskiftet och så även kostnaden för dessa.

Arbetsförmedlingens bedömning är att den nuvarande bemyndiganderamen för 2020 behöver utökas från dagens 4 650 miljoner kronor till 8 200 miljoner kronor, för att täcka de prognostiserade bemyndigandebeloppen i denna utgiftsprognos.

Arbetsförmedlingen följer utvecklingen och månadsvis och kommer löpande uppdatera prognosen.

Prognos beställningsbemyndiganden anslag UO 1:4 ap1					
Lönebidrag m.m.					
Miljoner kronor					
	2019	2020	2021	2022	2023
Lönebidrag för anställning	4 066	4 145	4 329	4 380	4 386
Offentligt skyddat arbete	238	253	254	246	239
Lönebidrag för utveckling i anställning	1 279	1 166	1 358	1 388	1 430
Lönebidrag för trygghet i anställning	7 370	7 245	7 487	7 494	7 536
Personligt biträde	409	347	480	480	520
Totalt bemyndigat	13 362	13 155	13 907	13 989	14 111

Det prognostiserade beloppet för bemyndigande 2020 och 2021 för anslag UO 14 1:4 ap1 Lönebidrag m.m. är något lägre än vad som redovisades i budgetunderlaget till följd av att volymerna för de subventionerade anställningarna på detta anslag har justerats ned något.

Arbetsförmedlingens bedömning är att den nuvarande bemyndiganderamen för 2020 på 16 000 miljoner kronor inte kommer att nyttjas fullt ut.

5 Tabeller

	Statistik arbetslöshet och deltagare i program					
	Andra kvartalet 2020			Andra kvartalet 2019		
	Totalt	Andel kvinnor	Andel män	Totalt	Andel kvinnor	Andel män
Kvarstående arbetssökande	668 500	48%	52%	583 900	48%	52%
Öppet arbetslösa	265 100	46%	54%	174 700	47%	53%
Deltagare i arbetsmarknads-politiska program	176 300	49%	51%	160 300	49%	51%
Inskrivna i jobb- och utvecklingsgarantin	117 700	48%	52%	97 000	46%	54%
Jobbgarantin för ungdomar	18 200	38%	62%	13 600	38%	62%

	Snittkostnad per deltagare				
	Prognos 190729	Prognos 191025	Prognos 200210	Prognos 200504	Prognos 200727
1:2 Aktivitetsstöd					
Jobb- och utvecklingsgarantin	9 500	7 500	7 500	7 700	8 100
Jobbgarantin för ungdomar	4 400	3 100	3 100	3 200	3 300
Arbetsmarknadsutbildning	10 600	9 500	9 200	9 700	10 000
Start av näringsverksamhet	13 700	12 800	13 000	13 700	14 100
Arbetspraktik	8 100	7 000	7 000	7 400	7 900
Förberedande utbildning	8 600	8 500	7 000	7 400	6 400
Projekt med arbetsmarknadspolitisk inriktning	8 500	7 000	7 000	7 400	4 300
Kartläggning vägledning rehabilitering	8 800	5 800	7 200	7 600	8 000
1:3 ap1 Arbetsmarknadspolitiska program och insatser					
Extratjänster	26 200	29 000	30 000	30 000	30 000
Moderna beredskapsjobb	26 400	29 000	29 000	29 000	29 000
Introduktionsjobb	19 600	21 700	22 100	22 100	22 100
1:4 Lönebidrag och Samhall mm					
Lönebidrag för anställning	13 400	13 800	14 200	14 200	13 900
OSA	15 500	15 800	15 800	15 800	15 000
Lönebidrag för utveckling	17 400	18 700	18 900	18 900	18 800
Lönebidrag för trygghet	13 600	13 600	14 100	14 100	13 900
1:3 UO 13 Etableringsersättning till vissa nyanlända invandrare					
Etableringsprogrammet kartläggning	5 100	4 900	5 000	5 000	5 300
Etableringsprogrammet	6 500	6 300	6 300	6 300	6 500
Nystartsjobb					
Nystartsjobb	12 300	12 500	12 500	12 500	12 500
Yrkesintroduktionsanställning					
Yrkesintroduktionsanställning	5 400	5 000	5 000	5 000	5 000

På grund av byte av statistikmodell för beräkning av snittkostnader är nuvarande redovisade snittkostnader inte jämförbara med dem som använts i prognoser före oktober 2019.

Flöden i jobb och utvecklingsgarantin

	2019						2020						
	jun	jul	aug	sep	okt	nov	dec	jan	feb	mar	apr	maj	jun
Förändring	242	1 386	818	1 563	2 040	2 043	3 130	1 179	-342	340	1 911	1 343	1 276
Inflöde	7 712	6 577	7 311	8 384	8 333	7 535	7 893	8 361	6 702	7 242	7 643	7 379	8 401
Utflöde	7 470	5 191	6 493	6 821	6 293	5 492	4 763	7 182	7 044	6 902	5 732	6 036	7 125

Flöden i jobbgarantin för ungdomar

	2019						2020						
	jun	jul	aug	sep	okt	nov	dec	jan	feb	mar	apr	maj	jun
Förändring	-1 069	-276	-611	632	679	995	847	151	238	-29	676	513	593
Inflöde	1 414	1 342	1 430	2 689	2 419	2 442	2 426	2 384	2 257	2 143	2 552	2 510	3 069
Utflöde	2 483	1 618	2 041	2 057	1 740	1 447	1 579	2 233	2 019	2 172	1 876	1 997	2 476

Aktiviteter i jobb- och utvecklingsgarantin

	2019						2020						
	jun	jul	aug	sep	okt	nov	dec	jan	feb	mar	apr	maj	jun
Upphandlad tjänst	9%	8%	8%	8%	11%	13%	13%	13%	15%	16%	17%	17%	19%
Arbetsplatsförlagda aktiviteter	25%	22%	21%	21%	21%	20%	18%	17%	18%	19%	19%	19%	18%
Övriga aktiviteter	45%	46%	47%	46%	44%	42%	43%	42%	42%	42%	44%	43%	43%
Ingen aktivitet	22%	23%	24%	24%	24%	25%	26%	28%	26%	22%	21%	21%	21%

Inskrivna arbetssökande som beräknas vara kassamedlemmar 2019-2023

Tusentals sökande.

	jan	feb	mar	apr	maj	jun	jul	aug	sep	okt	nov	dec
2019	104	99	100	95	98	89	90	97	97	100	100	100
2020	116	112	112	125	132	143	160	171	179	186	191	193
2021	194	194	195	194	188	185	183	179	176	172	169	168
2022	173	171	169	166	163	162	163	164	162	161	159	158
2023	158	157	155	154	153	151	150	148	147	146	144	143

Inskrivna arbetssökande (öppet arbetslösa, deltid och timanställda) som inte beräknas vara kassamedlemmar 2019-2023

Tusentals sökande

	jan	feb	mar	apr	maj	jun	jul	aug	sep	okt	nov	dec
2019	169	182	203	217	216	209	195	185	178	170	169	169
2020	158	154	149	180	192	207	215	230	241	250	256	259
2021	261	261	263	260	253	249	246	241	237	232	227	226
2022	233	231	227	223	219	219	220	220	218	216	214	213
2023	212	211	209	208	205	203	202	200	198	196	194	193

Antal kvarstående med beslut om deltagande i folkhögskolesatsningen för etableringsuppdraget

Program	2019							2020					
	jun	jul	aug	sep	okt	nov	dec	jan	feb	mar	apr	maj	jun
Totalt	1 538	1 439	1 415	1 495	1 428	1 365	1 352	1 320	1 287	1 166	1 110	1 055	1 038
- varav kvinnor	953	904	895	946	887	854	833	811	799	721	682	632	628
- varav män	585	535	520	549	541	511	519	509	488	445	428	423	410

Antal kvarstående med beslut om deltagande i folkhögskoleutbildning i studiemotiverande syfte

Program	2019							2020					
	jun	jul	aug	sep	okt	nov	dec	jan	feb	mar	apr	maj	jun
Totalt	938	770	610	1 030	1 065	950	741	782	904	1 151	1 085	1 145	1 015
- Utanför garantier	206	141	105	305	317	282	195	198	270	373	348	347	259
- varav kvinnor	122	84	63	160	157	141	103	107	146	211	203	204	156
- varav män	84	57	42	145	160	141	92	91	124	162	145	143	103
- JOB	595	506	422	560	561	490	376	405	421	515	489	574	561
- varav kvinnor	327	272	232	309	318	280	223	217	227	288	289	351	342
- varav män	268	234	190	251	243	210	153	188	194	227	200	223	219
- UGA	137	123	83	165	187	178	170	179	213	263	248	224	195
- varav kvinnor	61	49	30	61	73	58	58	70	90	111	97	87	76
- varav män	76	74	53	104	114	120	112	109	123	152	151	137	119
Andel deltagare från garantiprogrammen	78%	82%	83%	70%	70%	70%	74%	75%	70%	68%	68%	70%	74%

Antal kvarstående vid yrkesinriktade folkhögskoleutbildningar

Program	2019							2020					
	jun	jul	aug	sep	okt	nov	dec	jan	feb	mar	apr	maj	jun
Totalt	335	326	305	241	225	189	164	145	131	76	56	45	8
- varav kvinnor	228	223	206	165	151	130	113	101	94	48	39	32	7
- varav män	107	103	99	76	74	59	51	44	37	28	17	13	1

Kvarstående deltagare i akademikerspåret korta vägen

Program	2019							2020					
	jun	jul	aug	sep	okt	nov	dec	jan	feb	mar	apr	maj	jun
Totalt antal deltagare	138	137	142	298	297	224	242	297	244	382	365	307	414
Deltagare från garantiprogrammen	29	35	39	99	98	76	81	97	66	116	120	103	123
- varav kvinnor	12	15	18	39	39	32	37	47	29	57	57	49	63
- varav män	17	20	21	60	59	44	44	50	37	59	63	54	60
Deltagare från etableringsuppdraget	71	65	66	119	107	75	80	97	85	109	90	66	99
- varav kvinnor	37	33	36	63	55	38	39	44	45	57	49	34	55
- varav män	34	32	30	56	52	37	41	53	40	52	41	32	44
Övriga deltagare	38	37	37	80	92	73	81	103	93	157	155	138	192
- varav kvinnor	26	25	26	59	66	53	62	80	74	120	118	108	147
- varav män	12	12	11	21	26	20	19	23	19	37	37	30	45

Kvarstående deltagare yrkes- och studieförberedande moduler													
	2019						2020						
	jun	jul	aug	sep	okt	nov	dec	jan	feb	mar	apr	maj	jun
Totalt antal deltagare	1 867	1 540	1 139	1 416	1 629	1 483	1 654	1 869	2 114	2 365	3 555	4 319	5 434
Deltagare från jobb- och utvecklingsgarantin	1 294	1 056	739	1 028	1 283	1 186	1 319	1 512	1 731	1 921	2 199	2 633	3 163
- varav kvinnor	778	646	452	609	788	746	817	943	1 061	1 169	1 348	1 622	1 936
- varav män	516	410	287	419	495	440	502	569	670	752	851	1 011	1 227
Deltagare från jobbgarantin för ungdomar	55	39	26	54	62	61	61	69	84	120	179	319	722
- varav kvinnor	29	23	16	36	34	33	32	34	45	62	96	149	288
- varav män	26	16	10	18	28	28	29	35	39	58	83	170	434
Deltagare från etableringsuppdraget	420	382	316	262	218	168	175	161	161	155	987	1 101	1 155
- varav kvinnor	1 178	909	638	699	656	608	636	607	595	579	630	703	746
- varav män	668	532	374	390	369	343	342	340	348	343	357	398	409
Övriga deltagare	98	63	58	72	66	68	99	127	138	169	190	266	394
- varav kvinnor	67	44	41	50	43	49	70	91	92	117	121	164	246
- varav män	31	19	17	22	23	19	29	36	46	52	69	102	148

Nya övergångar till reguljära studier bland personer som är öppet arbetslösa och i program med aktivitetsstöd, inklusive tim- och deltidsanställda de två första kvartalen 2018 - 2020			
	2018	2019	2020
Totalt antal övergångar till studier	18 675	20 876	19 684
- varav kort utbildning	6 153	7 840	6 878
Avaktualiserad mot reguljära studier	11 922	13 453	14 614
- varav kort utbildning	3 833	4 325	4 642
Studier med etableringsplan	2 438	639	0
- varav kort utbildning	584	204	0
Studier i etableringsprogrammet (ej sfi)*	866	2927	2 389
- varav kort utbildning	192	1698	1 327
Förberedande insats - studier med aktivitetsstöd	1472	1 984	1 867
- varav kort utbildning	443	677	692
Deltidsstudier i JOB	513	703	814
- varav kort utbildning	130	162	217
Utbildningskontrakt	1464	1 170	0
- varav kort utbildning	971	774	0

Kvarstående deltagare i Stöd och matchning

	2019						2020						
	jun	jul	aug	sep	okt	nov	dec	jan	feb	mar	apr	maj	jun
Totalt antal deltagare	11 727	11 095	9 556	10 497	13 899	16 907	17 954	18 190	19 797	21 723	22 329	23 290	26 519
Deltagare från garantiprogrammen	9 836	9 457	8 185	9 002	11 963	14 751	15 887	16 072	17 550	19 281	19 811	20 338	21 774
- varav kvinnor	4 167	4 000	3 505	3 860	5 210	6 347	6 848	6 830	7 466	8 146	8 433	8 716	9 411
- varav män	5 669	5 457	4 680	5 142	6 753	8 404	9 039	9 242	10 084	11 135	11 378	11 622	12 363
Deltagare från etableringsuppdraget	1 002	957	809	790	948	970	914	886	858	828	754	747	807
- varav kvinnor	427	425	344	338	381	385	379	364	344	325	302	302	333
- varav män	575	532	465	452	567	585	535	522	514	503	452	445	474
Övriga deltagare	889	681	562	705	988	1 186	1 153	1 232	1 389	1 614	1 764	2 205	3 938
- varav kvinnor	439	328	284	373	524	615	582	607	675	791	851	1 059	1 811
- varav män	450	353	278	332	464	571	571	625	714	823	913	1 146	2 127

Kvarstående deltagare i Rusta och matcha

	2019						2020						
	jun	jul	aug	sep	okt	nov	dec	jan	feb	mar	apr	maj	jun
Totalt antal deltagare											32	473	1 213
Deltagare från garantiprogrammen											32	416	964
- varav kvinnor											15	151	399
- varav män											17	265	565
Deltagare från etableringsuppdraget												11	45
- varav kvinnor												5	23
- varav män												6	22
Övriga deltagare												46	204
- varav kvinnor												20	90
- varav män												26	114

Kvarstående deltagare i tjänsten IPSU del A

	2019						2020						
	jun	jul	aug	sep	okt	nov	dec	jan	feb	mar	apr	maj	jun
Totalt antal deltagare	12	5	7	25	26	9	11	43	22	48	30	28	27
- varav kvinnor	4	2		7	8	4	5	13	3	20	10	12	8
- varav män	8	3	7	18	18	5	6	30	19	28	20	16	19

Kvarstående deltagare i tjänsten IPSU del B

	2019						2020						
	jun	jul	aug	sep	okt	nov	dec	jan	feb	mar	apr	maj	jun
Totalt antal deltagare	227	228	181	179	186	192	185	180	193	236	248	259	277
- varav kvinnor	65	64	54	46	51	55	55	56	51	62	75	82	87
- varav män	162	164	127	133	135	137	130	124	142	174	173	177	190

Kvarstående deltagare i tjänsten Yrkessvenska A

	2019						2020						
	jun	jul	aug	sep	okt	nov	dec	jan	feb	mar	apr	maj	jun
Totalt antal deltagare	1 006	969	744	712	656	575	605	573	565	619	689	823	1 090
Deltagare från garantiprogrammen	529	516	379	395	387	354	378	363	353	375	411	502	683
- varav kvinnor	168	171	135	151	150	135	142	146	146	144	161	212	287
- varav män	361	345	244	244	237	219	236	217	207	231	250	290	396
Deltagare från etableringsuppdraget	420	382	316	262	218	168	175	161	161	155	191	203	238
- varav kvinnor	159	159	118	113	105	89	86	75	66	75	89	89	108
- varav män	209	194	145	146	129	103	97	93	90	102	102	114	130
Övriga deltagare	57	71	49	55	51	53	52	49	51	89	87	118	169
- varav kvinnor	21	33	25	29	20	23	20	19	21	34	37	56	66
- varav män	36	38	24	26	31	30	32	30	30	55	50	62	103

Kvarstående deltagare i tjänsten Yrkessvenska B

	2019						2020						
	jun	jul	aug	sep	okt	nov	dec	jan	feb	mar	apr	maj	jun
Totalt antal deltagare	11 727	11 095	9 556	10 497	13 899	16 907	17 954	18 190	19 797	21 723	22 329	23 290	26 519
Deltagare från garantiprogrammen	9 836	9 457	8 185	9 002	11 963	14 751	15 887	16 072	17 550	19 281	19 811	20 338	21 774
- varav kvinnor	4 167	4 000	3 505	3 860	5 210	6 347	6 848	6 830	7 466	8 146	8 433	8 716	9 411
- varav män	5 669	5 457	4 680	5 142	6 753	8 404	9 039	9 242	10 084	11 135	11 378	11 622	12 363
Deltagare från etableringsuppdraget	1 002	957	809	790	948	970	914	886	858	828	754	747	807
- varav kvinnor	427	425	344	338	381	385	379	364	344	325	302	302	333
- varav män	575	532	465	452	567	585	535	522	514	503	452	445	474
Övriga deltagare	889	681	562	705	988	1 186	1 153	1 232	1 389	1 614	1 764	2 205	3 938
- varav kvinnor	439	328	284	373	524	615	582	607	675	791	851	1 059	1 811
- varav män	450	353	278	332	464	571	571	625	714	823	913	1 146	2 127

Kvarstående deltagare i tjänsten Introduktion till arbete

	2019						2020						
	jun	jul	aug	sep	okt	nov	dec	jan	feb	mar	apr	maj	jun
Totalt antal deltagare	251	534	643	1 031	1 654	2 028	2 354	2 613	3 107	3 642	4 344	5 032	5 823
Deltagare från garantiprogrammen	163	317	398	674	1 070	1 314	1 554	1 646	1 914	2 267	2 662	2 978	3 337
- varav kvinnor	90	175	220	398	629	763	902	961	1 109	1 303	1 480	1 672	1 863
- varav män	73	142	178	276	441	551	652	685	805	964	1 182	1 306	1 474
Deltagare från etableringsuppdraget	5	11	15	18	22	20	20	27	36	30	24	23	22
- varav kvinnor	4	7	8	8	11	12	13	17	21	14	12	11	12
- varav män	1	4	7	10	11	8	7	10	15	16	12	12	10
Övriga deltagare	83	206	230	339	562	694	780	940	1 157	1 345	1 658	2 031	2 464
- varav kvinnor	56	127	141	208	357	459	529	632	757	876	1 109	1 352	1 604
- varav män	27	79	89	131	205	235	251	308	400	469	549	679	860

Kvarstående deltagare i etableringsuppdraget

	2019						2020						
	jun	jul	aug	sep	okt	nov	dec	jan	feb	mar	apr	maj	jun
Kvarstående deltagare totalt i etableringsuppdraget	38 501	37 231	36 024	34 687	33 071	31 215	29 345	28 375	27 286	26 248	25 328	24 223	23 198
Därav deltagare i etableringsprogrammet	29 013	29 023	29 524	30 025	30 189	29 862	29 345	28 375	27 286	26 248	25 328	24 223	23 198
- med upprättad planering	28 257	28 056	28 523	29 099	29 370	29 131	28 673	27 717	26 667	25 608	24 742	23 774	22 783
- i kartläggning inför upprättande av planering	756	967	1 001	926	819	731	672	658	619	640	586	449	415
Nya deltagare etableringsprogrammet	885	609	1 011	1 247	1 150	825	696	748	789	825	706	692	632
Därav deltagare med etableringsplan	9 488	8 208	6 500	4 662	2 882	1 353							
Avslutat - personer som har lämnat etableringsuppdraget	3 514	2 620	3 233	3 466	3 415	3 232	3 136	2 396	2 323	2 442	2 098	2 143	2 080

Aktiviteter för deltagare i etableringsprogrammet													
	2019						2020						
	jun	jul	aug	sep	okt	nov	dec	jan	feb	mar	apr	maj	jun
Totalt antal deltagare i etableringsprogrammet (ej i kartläggning)	28 257	28 057	28 523	29 099	29 370	29 131	28 673	27 717	26 667	25 608	24 742	23 774	22 783
Arbetsträning	461	370	315	352	365	366	330	344	340	362	311	257	190
Förstärkt arbetsträning	162	151	143	133	132	136	114	114	105	95	82	68	64
Samhällsorientering	588	418	388	481	492	1 042	964	827	725	723	730	723	738
Nätverk, språkutveckling, förberedande insatser	6 863	6 521	6 424	6 543	6 571	6 442	5 950	5 461	5 307	5 429	5 452	5 171	4 762
Timanställning	78	85	71	64	70	64	59	55	57	66	60	67	70
Praktik	329	262	262	450	570	555	351	382	415	417	305	217	145
Arbetsmarknadsutbildning	432	400	373	411	438	410	401	391	363	350	295	276	246
Förberedande utbildning	3 884	3 396	3 038	3 355	3 275	3 084	3 060	2 977	2 921	2 811	2 813	2 850	2 876
Kartläggning, vägledning, rehabilitering	153	158	130	112	108	96	95	86	73	50	55	61	60
Reguljär utbildning	2 426	2 116	2 344	2 691	2 844	2 762	2 353	2 335	2 556	2 794	2 821	2 496	2 192
Sfi	11 793	10 944	10 911	11 213	11 199	11 020	10 061	9 320	9 528	10 625	10 906	10 655	10 255
Ingen registrerad aktivitet	8 005	8 914	9 632	9 420	9 557	9 612	10 472	10 458	9 527	7 786	7 153	6 883	6 599

* En person kan ha flera registrerade aktiviteter, varför antalet aktiviteter är fler än antalet deltagare

Antal kvarstående med beslut om SIUS													
	2019						2020						
	jun	jul	aug	sep	okt	nov	dec	jan	feb	mar	apr	maj	jun
Kvarstående	11 685	11 564	11 423	11 193	10 908	10 829	10 854	10 771	10 890	11 268	11 371	11 241	10 454
- varav kvinnor	4 910	4 861	4 821	4 762	4 642	4 624	4 658	4 640	4 685	4 807	4 861	4 785	4 401
- varav män	6 775	6 703	6 602	6 431	6 266	6 205	6 196	6 131	6 205	6 461	6 510	6 456	6 053

Beslut om stöd till personligt biträde													
	2019						2020						
	jun	jul	aug	sep	okt	nov	dec	jan	feb	mar	apr	maj	jun
Kvarstående	10 030	9 786	9 605	9 427	9 270	9 062	8 770	8 420	8 191	8 073	7 738	7 557	7 357
- varav kvinnor	3 966	3 836	3 740	3 658	3 613	3 542	3 389	3 238	3 176	3 136	2 984	2 909	2 832
- varav män	6 064	5 950	5 865	5 769	5 657	5 520	5 381	5 182	5 015	4 937	4 754	4 648	4 525
Nya beslut	1 056	687	548	957	1 025	758	618	769	567	703	657	655	654
- varav kvinnor	473	297	245	444	474	342	246	319	266	320	300	296	293
- varav män	583	390	303	513	551	416	372	450	301	383	357	359	361

Nya beslut om stöd till hjälpmedel

	2019						2020						
	jun	jul	aug	sep	okt	nov	dec	jan	feb	mar	apr	maj	jun
Antal fattade beslut	406	345	331	367	448	391	347	399	369	384	310	282	319
- varav kvinnor	242	185	184	229	265	228	198	232	216	206	170	151	181
- varav män	164	160	147	138	183	163	149	167	153	178	140	131	138

Inflöde i nystartsjobb

	2019						2020						
	jun	jul	aug	sep	okt	nov	dec	jan	feb	mar	apr	maj	jun
Totalt	3 789	2 628	2 845	3 249	3 168	2 717	2 169	2 519	2 439	2 417	1 936	1 722	2 298
- varav kvinnor	1 082	725	986	1 046	1 018	888	690	904	843	696	579	468	657
- varav män	2 707	1 903	1 859	2 203	2 150	1 829	1 479	1 615	1 596	1 721	1 357	1 254	1 641
- varav från JOB	262	150	152	185	199	173	112	134	154	192	151	110	217
- varav funktionsnedsatta	273	201	199	242	249	212	163	178	180	198	147	148	182
- varav nyanlända	773	517	512	581	586	408	340	350	354	327	260	257	259

Kostnad per deltagare i nystartsjobb med olika nedsättning av skatteutgiften

	Andel av samtliga deltagare (procent)	Beräknad kostnad per deltagare/mån (kronor)
Nedsättning med 1 arbetsgivaravgift	18%	6 300
Nedsättning med 2 arbetsgivaravgift	15%	12 000
Nedsättning med 2,5 arbetsgivaravgift	67%	15 000
SUMMA	100%	12 500

Andelen kvinnor, män, utrikesfödda samt personer med funktionsnedsättning av de arbetsökande

		2018	2019	2020
Kvarstående sökande totalt	<i>Kvinnor</i>	47%	48%	48%
	<i>Män</i>	53%	52%	52%
	<i>Utrikesfödda</i>	51%	51%	49%
	<i>Funktionsnedsättning</i>	27%	27%	24%
Öppet arbetslösa	<i>Kvinnor</i>	47%	47%	46%
	<i>Män</i>	53%	53%	54%
	<i>Utrikesfödda</i>	55%	51%	47%
	<i>Funktionsnedsättning</i>	11%	12%	10%
Sökande som fått arbete	<i>Kvinnor</i>	45%	46%	46%
	<i>Män</i>	55%	54%	54%
	<i>Utrikesfödda</i>	42%	41%	38%
	<i>Funktionsnedsättning</i>	16%	16%	15%
Deltidsarbetslösa	<i>Kvinnor</i>	66%	66%	65%
	<i>Män</i>	34%	34%	35%
	<i>Utrikesfödda</i>	42%	42%	40%
	<i>Funktionsnedsättning</i>	8%	8%	7%
Timanställda	<i>Kvinnor</i>	62%	62%	62%
	<i>Män</i>	38%	38%	38%
	<i>Utrikesfödda</i>	41%	41%	39%
	<i>Funktionsnedsättning</i>	7%	7%	6%

Andelen kvinnor och män med arbetslöshetsersättning

		2018	2019	2020
Arbetsökande med inkomstrelaterad ersättning	<i>Kvinnor</i>	49%	49%	47%
	<i>Män</i>	51%	51%	53%
Arbetsökande med grundbeloppet	<i>Kvinnor</i>	44%	45%	43%
	<i>Män</i>	56%	55%	57%

Andelen kvinnor, män, utrikesfödda samt personer med funktionsnedsättning av deltagare i arbetsmarknadspolitiska program

		2019	2019	2020
Jobb- & utvecklingsgarantin	<i>Kvinnor</i>	47%	47%	48%
	<i>Män</i>	53%	53%	52%
	<i>Utrikesfödda</i>	59%	63%	65%
	<i>Funktionsnedsättning</i>	30%	28%	26%
Jobbgaranti för ungdomar	<i>Kvinnor</i>	40%	38%	38%
	<i>Män</i>	60%	62%	62%
	<i>Utrikesfödda</i>	37%	41%	40%
	<i>Funktionsnedsättning</i>	19%	18%	14%
Arbetsmarknadsutbildning	<i>Kvinnor</i>	23%	24%	28%
	<i>Män</i>	77%	76%	72%
	<i>Utrikesfödda</i>	63%	56%	51%
	<i>Funktionsnedsättning</i>	14%	21%	19%
Start av näringsverksamhet	<i>Kvinnor</i>	44%	48%	46%
	<i>Män</i>	56%	52%	54%
	<i>Utrikesfödda</i>	33%	32%	29%
	<i>Funktionsnedsättning</i>	13%	16%	19%
Arbetspraktik	<i>Kvinnor</i>	45%	47%	44%
	<i>Män</i>	55%	53%	56%
	<i>Utrikesfödda</i>	67%	56%	46%
	<i>Funktionsnedsättning</i>	28%	47%	59%
Förberedande insatser	<i>Kvinnor</i>	55%	59%	58%
	<i>Män</i>	45%	41%	42%
	<i>Utrikesfödda</i>	51%	38%	35%
	<i>Funktionsnedsättning</i>	39%	55%	56%
Etableringsprogrammet	<i>Kvinnor</i>	49%	57%	59%
	<i>Män</i>	51%	43%	41%
	<i>Funktionsnedsättning</i>	2%	2%	2%

Andelen kvinnor, män, utrikesfödda samt personer med funktionsnedsättning av deltagare i arbetsmarknadspolitiska program

		2019	2019	2020
Introduktionsjobb	<i>Kvinnor</i>	29%	34%	39%
	<i>Män</i>	71%	66%	61%
	<i>Utrikesfödda</i>	81%	81%	86%
	<i>Funktionsnedsättning</i>	10%	10%	8%
Extratjänster	<i>Kvinnor</i>	50%	54%	67%
	<i>Män</i>	50%	46%	33%
	<i>Utrikesfödda</i>	75%	82%	92%
	<i>Funktionsnedsättning</i>	17%	14%	9%
Lönebidrag för anställning	<i>Kvinnor</i>	40%	40%	40%
	<i>Män</i>	60%	60%	60%
	<i>Utrikesfödda</i>	18%	18%	18%
Skyddat arbete hos offentlig arbetsgivare	<i>Kvinnor</i>	29%	30%	31%
	<i>Män</i>	71%	70%	69%
	<i>Utrikesfödda</i>	24%	24%	23%
Lönebidrag för utveckling	<i>Kvinnor</i>	39%	41%	41%
	<i>Män</i>	61%	59%	59%
	<i>Utrikesfödda</i>	19%	19%	19%
Lönebidrag för trygghet	<i>Kvinnor</i>	41%	41%	41%
	<i>Män</i>	59%	59%	59%
	<i>Utrikesfödda</i>	14%	14%	14%
Nystartsjobb	<i>Kvinnor</i>	28%	29%	32%
	<i>Män</i>	72%	71%	68%
	<i>Utrikesfödda</i>	79%	83%	84%
	<i>Funktionsnedsättning</i>	9%	8%	8%
Yrkesintroduktionsanställning	<i>Kvinnor</i>	16%	16%	19%
	<i>Män</i>	84%	84%	81%
	<i>Utrikesfödda</i>	12%	13%	12%
	<i>Funktionsnedsättning</i>	1%	1%	1%