

Prognos för utbetalningar 2024 – 2027

2024-04-23

Prognoser för utbetalningar 2024 - 2027

Arbetsförmedlingen ska redovisa prognoser för 2024 – 2027 till regeringen den 5 februari, den 23 april, den 26 juli och den 21 oktober 2023. Prognoserna ska även lämnas i Hermes enligt instruktion från Ekonomistyrningsverket.

Prognoserna ska kommenteras både i förhållande till föregående prognostillfälle och i förhållande till statsbudgeten. Vidare ska prognosen, där det är relevant, kommenteras i relation till myndighetens egna prioriteringar och resultat.

Beslut i ärendet har fattats av Arbetsförmedlingens generaldirektör Maria Hemström Hemmingsson. Föredragande har varit Petra Trygg, controller på ekonomiavdelningen. I den slutliga handläggningen har Arbetsförmedlingens ekonomidirektör Annela Yderberg deltagit. Beslutet är fastställt digitalt i diariet och saknar därför namnunderskrifter.

Maria Hemström Hemmingsson

Generaldirektör

Petra Trygg

Controller

Innehåll

Sammanfattning	8
Tydlig konjunkturavmattning i svensk ekonomi	8
Osäker utveckling på arbetsmarknaden	8
Fokus på stöd till dem som står långt från arbetsmarknaden	8
Utrymme att öka antalet deltagare i arbetsmarknadspolitiska insatser	8
Lägre förvaltningsanslag ställer krav på effektiviseringar	8
Förändringar jämfört med föregående utgiftsprognos	9
Förändrade snittkostnader påverkar anslagsbelastningen	9
1 Inledning	11
1.1 Arbetsförmedlingens förutsättningar	11
1.1.1 Verksamhetens inriktning	11
1.1.2 Ekonomiska förutsättningar	11
1.2 Arbetsmarknadens utveckling	12
1.2.1 Den svenska ekonomin är i en konjunkturavmattning	12
1.2.2 Osäker utveckling på arbetsmarknaden kommande år	13
1.2.3 Antalet långtidsarbetslösa bedöms öka	13
1.3 Arbetsförmedlingens prioriteringar	14
1.3.1 Behov av mer arbetsnära insatser till arbetssökande som står långt ifrån arbetsmarknaden	14
1.3.2 Utbildning en väg till jobb	14
2 Prognos för utgiftsområde 14 Arbetsmarknad och arbetsliv	16
2.1 Prognostiserade utgifter och antal deltagare i program	16
3 Anslag 1:1 – Arbetsförmedlingens förvaltningskostnader	18
3.1 Anslag 1:1 ap1 Förvaltningskostnader för AF	18
4 Anslag 1:2 – Aktivitetsstöd och arbetslöshetsersättning	19
4.1 Anslag 1:2 ap1 Aktivitetsstöd	19
4.1.1 Jobb- och utvecklingsgarantin	19
4.1.2 Jobbgarantin för ungdomar	20
4.1.3 Deltagare i arbetsmarknadspolitiska program utanför ramprogrammen	21
4.1.4 Arbetsmarknadsutbildning	22
4.1.5 Förberedande utbildning	23
4.1.6 Arbetspraktik	24
4.1.7 Kartläggning, vägledning och rehabilitering	25
4.1.8 Förmedlingsinsatser	25
4.1.9 Regulerbara studier som förberedande insats	26
4.1.10 Start av näringsverksamhet	26
4.2 Anslag 1:2 ap2 - Bidrag till arbetslöshetsersättning	27

5	Anslag 1:3 – Kostnader för arbetsmarknadspolitiska program och insatser	29
5.1	Anslag 1:3 ap1 Kostnader för arbetsmarknadspolitiska program och insatser.....	29
5.1.1	Sommarjobb.....	29
5.1.2	Finansieringen av tjänster i egen regi behöver säkerställas	29
5.1.3	Introduktionsjobb	30
5.1.4	Upphandlade matchningstjänster	30
5.1.5	Övriga tjänster	31
5.2	Anslag 1:3 ap3 Främjande- och utvecklingsinsatser för att påskynda nyanländas etablering.....	32
6	Anslag 1:4 – Lönebidrag och Samhall m.m.....	33
6.1	Anslag 1:4 ap1 Lönebidrag m.m.....	33
6.1.1	Beslutsformen ställer höga krav på myndighetens kapacitet	33
6.1.2	Program för personer med funktionsnedsättning som medför nedsatt arbetsförmåga	34
6.1.3	Lönebidrag för anställning.....	35
6.1.4	Lönebidrag för trygghet i anställning	35
6.1.5	Lönebidrag för utveckling i anställning	36
6.1.6	Skyddat arbete hos offentlig arbetsgivare.....	36
7	Anslag 1:13 Nystartsjobb, etableringsjobb och stöd för yrkesintroduktionsanställningar	37
7.1	Anslag 1:13 ap1 – Nystartsjobb	37
7.2	Anslag 1:13 ap2 – Stöd för yrkesintroduktionsanställningar	39
7.2.1	Successiv minskning av deltagare då programmet upphör	39
7.3	Anslag 1:13 ap3 – Etableringsjobb.....	40
7.3.1	Första avtalen om etableringsjobb är på plats	40
8	Anslag 1:14 – Etableringsersättning till vissa nyanlända.....	41
8.1	Anslag 1:14 ap1 – Etableringsersättning till vissa nyanlända.....	41
8.1.1	Deltagare i etableringsprogrammet	41
8.1.2	Personer med tillfälligt skydd enligt massflyktsdirektivet (Ukraina).....	42
8.1.3	Utbildningsplikt (UTP) för deltagare med kort utbildning i etableringsprogrammet	43
8.2	Biståndskostnader	44
9	Medel från europeiska socialfonden (ESF).....	45
9.1	Medel från ESF+ för en inkluderande arbetsmarknad.....	45
9.1.1	Programområde A.....	46
9.1.2	Programområde B.....	46
9.1.3	Andra programområden inom ESF+ och fonder inom EU.....	47
10	Bemyndigandeprogno	48

10.1	Bemyndigandeprogno anslag 1:3 ap1 Kostnader för arbetsmarknadspolitiska program	48
10.1	Bemyndigandeprogno anslag 1:4 ap1 Lönebidrag.....	49
11	Tabeller	50
11.1	Snittkostnader	50
11.2	Extern finansiering	51
11.3	Flöden i ramprogram och aktiviteter.....	51
11.4	Prognos över arbetssökande med och utan arbetslöshetsersättning.....	52
11.5	Deltagare i utbildningar.....	53
11.6	Deltagare i tjänster	54
11.7	Insatser för personer med funktionsnedsättning som innebär nedsatt arbetsförmåga.....	57
11.8	Nystartsjobb.....	58
11.9	Statistik över arbetslösa och deltagare i program.....	58

Sammanfattning

Tydlig konjunkturavmattning i svensk ekonomi

Arbetsförmedlingen bedömer att arbetslösheten fortsätter uppåt under 2024 för att sedan minska sakta under 2025. Antalet personer berörda av varsel och arbetslösa ökar samtidigt som det finns färre lediga jobb. Även flera andra indikatorer pekar på en tydlig avmattning och att lågkonjunkturen fördjupas.

Till följd av den försvagade konjunkturen och en ökning av den totala arbetslösheten väntas även antalet långtidsarbetslösa stiga på nytt.

Osäker utveckling på arbetsmarknaden

Flera faktorer kan påverka utfallet jämfört med nuvarande bedömningar. Inte minst handlar det om osäkerhet kring inflationsutvecklingen framöver i kombination med fortsatt höga räntor som sammantaget pressar hushållens konsumtionsutrymme, men även investeringsviljan i ekonomin. Dessa faktorer tillsammans med efterfrågeutvecklingen i omvärlden och det geopolitiska läget i stort kommer att påverka hur djup och långvarig konjunkturedgången blir.

Fokus på stöd till dem som står långt från arbetsmarknaden

Arbetsförmedlingens inriktning för 2024 och framåt fokuserar på stöd och insatser till arbetssökande som står långt från arbetsmarknaden. I det ligger ökad användning av arbetsnära insatser (till exempel arbetsmarknadsutbildning, anställningar med stöd och praktik), att sammanföra arbetssökande med arbetsgivare och samverka för att öka övergångarna till reguljära studier.

Utrymme att öka antalet deltagare i arbetsmarknadspolitiska insatser

Regeringens vårbudget (vårproposition och vårändringsbudget) som kom den 15 april innebär inga stora förändringar för Arbetsförmedlingen. Det finns utrymme att öka antalet deltagare i arbetsmarknadspolitiska insatser under 2024. Det gäller framför allt nystartsjobb, praktik, arbetsmarknadsutbildning och särskilda insatser för arbetssökande med funktionsnedsättning¹. För att öka nyanländas och långtidsarbetslösas möjligheter att etablera sig på arbetsmarknaden införs etableringsjobb. Samtidigt ska användningen av introduktionsjobb successivt minska enligt politikens inriktning.

Lägre förvaltningsanslag ställer krav på effektiviseringar

Myndighetens förvaltningsresurser är lägre i år jämfört med 2023 och minskar ytterligare kommande år enligt regeringens inriktning. Det ställer krav på

¹ Särskilda insatser är ett samlingsbegrepp som innefattar insatserna: Lönebidrag för anställning, Lönebidrag för trygghet i anställning, Lönebidrag för utveckling i anställning, Offentlig skyddad anställning, Lönebidrag för utveckling i anställning hos Samhall.

effektiviseringar som på kort sikt utmanar möjligheten att klara mål och uppdrag fullt ut. I budgetunderlaget för 2025 till 2027 föreslår Arbetsförmedlingen en tillfällig förstärkning av förvaltningsanslaget för åren 2025 och 2026 om 300 respektive 200 miljoner kronor jämfört med aviserad anslagsnivå.²

Förändringar jämfört med föregående utgiftsprognos

Förslagna anslag enligt regeringens vårbudget ligger till grund för denna utgiftsprognos. Bedömningen av deltagarutveckling och kostnader utgår även från regleringsbrevet och myndighetens verksamhetsplan för 2024.

- Antalet deltagare i matchningstjänster har ökat mer än planerat och bedömningen har därför justerats upp för 2024 och 2025 jämfört med föregående utgiftsprognos. Bedömningen är att antalet deltagare minskar på sikt. Det beror på att arbetsnära insatserna bättre svarar mot många arbetssökandes behov, särskilt dem som står längre från arbetsmarknaden.
- Antalet deltagare med nystartsjobb har hittills varit lägre än Arbetsförmedlingens målsättning och bedömningen är sänkt för hela perioden jämfört med föregående utgiftsprognos. Det beror främst på den försämrade arbetsmarknaden och lågkonjunkturen, men sannolikt bidrar den sänkta subventionsnivån från årsskiftet till att nystartsjobben är mindre attraktiva. Arbetsförmedlingen ser över vad som kan göras för att påverka utvecklingen.
- Etableringsjobben har fortfarande inte kommit i gång i någon omfattning. Det innebär att det är svårt att bedöma deltagarutvecklingen även i denna utgiftsprognos.
- Mot bakgrund av den svaga utvecklingen för både nystartsjobb och etableringsjobb redovisas Arbetsförmedlingen en något högre bedömning av antalet deltagare i introduktionsjobb jämfört med bedömningen i februari. Deltagarantalet minskar under prognosperioden i enlighet med regeringens inriktning, men i långsammare takt jämfört med februari.
- Trots ett utmanande konjunkturläge följer arbetsnära insatser som arbetspraktik, lönebidrag och arbetsmarknadsutbildning i stort sett planeringen och är i linje med bedömningarna i utgiftsprognosen per februari.

Förändrade snittkostnader påverkar anslagsbelastningen

Kostnaderna för aktivitetsstöd har fortsatt att öka och är högre jämfört med bedömningen i februari, främst som en följd av justerade snittkostnader. Även kostnaderna för arbetslöshetsersättning är högre. I korthet beror det på att andelen som uppstår ersättning har ökat och att ersättningsnivån per deltagare har stigit.

² Af-2023/0095 9482

För deltagare i matchningstjänster har snittkostnaderna minskat, vilket leder till ett visst anslagssparande på anslaget 1:3 Kostnader för arbetsmarknadspolitiska program och insatser. Det är framför allt kostnaderna för resultatersättning som varit lägre än tidigare bedömt. Givet det försämrade konjunkturläget bedömer Arbetsförmedlingen att det finns risk för att resultatutvecklingen fortsätter att falla. Detta kommer att analyseras vidare till kommande utgiftsprognos.

1 Inledning

1.1 Arbetsförmedlingens förutsättningar

Förslagna anslag enligt regeringens vårbudget (vårproposition och vårändringsbudget) som kom den 15 april ligger till grund för denna utgiftsprognos. Bedömningen av deltagarutveckling och kostnader utgår även från regleringsbrevet och myndighetens verksamhetsplan för 2024.

1.1.1 Verksamhetens inriktning

Inriktningen för 2024 sammanfattas utifrån grunduppdrag, budgetproposition och regleringsbrev i Arbetsförmedlingens verksamhetsplan för året.³ Det innebär ett generellt fokus på effektiviseringar och kärnverksamheten som sammanfattas i nedanstående punkter.

- Prioritera stöd och insatser till arbetssökande som står långt från arbetsmarknaden.
 - Öka användning av arbetsnära insatser (AUB, anställningar med stöd och praktik).
 - Lokalt och regionalt arbete för att effektivt sammanföra arbetssökande med arbetsgivare.
 - Samverkan för att öka övergångarna till reguljära studier.
- Stärkt kontrollarbete och minskad andelen felaktiga utbetalningar.
- Effektiv och rättssäker ärendehandläggning med särskilt fokus på bedömningar och beslutsmotiveringar.
- Främjande av sökaktivitet och yrkesmässig och geografisk rörlighet.

1.1.2 Ekonomiska förutsättningar

Regeringens vårbudget för 2024 innebär en satsning på sommarjobb om 150 miljoner kronor som kommunerna kan ansöka samt en mindre förstärkning av förvaltningsanslaget (se avsnitt 5.1.1 och 3.1). För kommande år ligger aviserade anslagstilldelning övergripande i nivå med inriktningen i budgetpropositionen för 2024.

Effektivisera och göra mer för mindre medel

Arbetsförmedlingens förvaltningsresurser är lägre i år jämfört med 2023 och minskar ytterligare kommande år enligt regeringens inriktning. Det innebär att myndigheten behöver effektivisera och göra mer för mindre medel, vilket på kort sikt utmanar möjligheten att klara mål och uppdrag fullt ut. I nuläget finns inte behov av någon stor omställning i hela myndigheten, men delar av organisationen kommer behöva ställa om.

Arbetsförmedlingen genomför flera förflyttningar som väntas leda till en effektivare verksamhet. Det handlar bland annat om att skapa tydliga, enkla och gemensamma

³ Af-2023/0037 7922

processer för hantering av kundärenden. Utveckling och automatisering av handlingsplaner ska bidra till att hålla dem aktuella och uppdaterade. Samtidigt krävs också kontinuerlig utveckling av IT-infrastruktur, digitalisering och nya arbetssätt. Det minskade förvaltningsanslaget innebär emellertid att planerad verksamhetsutveckling i vissa delar kommer att behöva skjutas på framtiden. Det medför att effektiviseringar inte kommer att kunna ske i den takt som tidigare planerats för.

I budgetunderlaget för 2025 till 2027 föreslår Arbetsförmedlingen en tillfällig förstärkning av förvaltningsanslaget för åren 2025 och 2026 om 300 respektive 200 miljoner kronor jämfört med aviserad anslagsnivå. För 2027 bedömer myndigheten att det finns behov av fortsatt analys kring resursbehovet.⁴

Utrymme att öka antalet deltagare i arbetsmarknadspolitiska insatser

För övriga anslag finns utrymme att öka antalet deltagare i arbetsmarknadspolitiska insatser under 2024. Det gäller framför allt nystartsjobb, praktik, arbetsmarknadsutbildning och särskilda insatser för arbets sökande med funktionsnedsättning⁵. För att öka nyanländas och långtidsarbetslösas möjligheter att etablera sig på arbetsmarknaden införs etableringsjobb. Samtidigt ska användningen av introduktionsjobb successivt minska enligt politikens inriktning.

1.2 Arbetsmarknadens utveckling

Under 2024 väntas arbetslösheten fortsätta uppåt för att sedan minska sakta under 2025, enligt Arbetsförmedlingens bedömning för perioden 2024–2025 som publicerades den 13 december.⁶

1.2.1 Den svenska ekonomin är i en konjunkturavmattning

Under hösten 2023 började den tidigare motståndskraftiga arbetsmarknaden att ge vika. Antalet personer berörda av varsel och arbetslösa började öka samtidigt som de lediga jobben blev färre. Denna utveckling har fortsatt under inledningen av 2024. Även flera andra indikatorer pekar på en tydlig avmattning och att lågkonjunkturen fördjupas under 2024.

Arbetslösheten väntas fortsätta öka under 2024 i takt med att konjunkturen försvagas för att därefter minska sakta under 2025 då aktiviteten i ekonomin stärks. Det rör sig emellertid om relativt små ökningar av arbetslösheten i jämförelse med exempelvis finanskrisen eller pandemin. Den utbredda bristen på kompetens håller delvis tillbaka större ökningar av arbetslösheten då många arbetsgivare försöker behålla personal med efterfrågade kompetenser. I slutet av mars var närmare 355 000 personer inskrivna som arbetslösa, vilket innebär 19 000 fler än samma månad året innan.

För åren 2024 och 2025 bedöms antalet inskrivna arbetslösa att uppgå till i genomsnitt 354 000 respektive 355 000 personer. Det motsvarar genomsnittliga

⁴ Af-2023/0095 9482

⁵ Särskilda insatser är ett samlingsbegrepp som innefattar insatserna: Lönebidrag för anställning, Lönebidrag för trygghet i anställning, Lönebidrag för utveckling i anställning, Offentlig skyddad anställning, Lönebidrag för utveckling i anställning hos Samhall.

⁶ Arbetsmarknadsutsiktarna hösten 2023 (Af-2023/0117 0172)

arbetslöshetsnivåer på 6,7 procent respektive år. Under 2026 väntas antalet inskrivna arbetslösa minska till 344 000 i genomsnitt.⁷ Året därefter väntas antalet inskrivna arbetslösa fortsätta att minska.

1.2.2 Osäker utveckling på arbetsmarknaden kommande år

Under prognosperioden finns det stora osäkerheter som kan påverka utfallet jämfört med nuvarande bedömningar. Inte minst handlar det om fortsatt osäkerhet kring inflationsutvecklingen framöver i kombination med höga räntor som sammantaget pressar hushållens konsumtionsutrymme, men även investeringsviljan i ekonomin. Dessa faktorer tillsammans med efterfrågeutvecklingen i omvärlden och det geopolitiska läget kommer att ha stor betydelse för hur djup och långvarig konjunkturedgången blir.

Tabell 1: Antalet och andelen* inskrivna arbetslösa (årsgenomsnitt) 16–65 år, utfall 2023 och arbetsförmedlingens preliminära bedömningar för 2024–2027

År	Aktuell bedömning, antal	Aktuell bedömning, andel*	Bedömning i föregående prognos, antal	Bedömning i föregående prognos, andel
2023	334 000	6,4%	334 000	6,4%
2024	354 000	6,7%	354 000	6,6%
2025	355 000	6,7%	355 000	6,6%
2026	344 000	6,4%	344 000	6,4%
2027	336 000	6,2%	336 000	6,2%

*Andel av den registerbaserade arbetskraften (BAS 16–65 år). Från och med 2024 ändras metoden för beräkningen av andel arbetslösa. Uppgiften om arbetskraften hämtas från och med publiceringen av verksamhetsstatistiken för januari 2024 från Statistikmyndigheten SCB:s nya registerbaserade arbetsmarknadsstatistik Befolkningens arbetsmarknadsstatus (BAS).

1.2.3 Antalet långtidsarbetslösa bedöms öka

Antalet långtidsarbetslösa (personer som varit utan arbete i 12 månader eller mer) minskade i en avtagande takt under 2023. Under inledningen av 2024 har antalet långtidsarbetslösa ökat något. I slutet av mars uppgick antalet personer som varit utan arbete i 12 månader eller mer till närmare 142 000, vilket var drygt 1 000 färre än motsvarande månad året innan. Samtidigt hade 80 000 personer varit utan arbete i mer än 24 månader.

Till följd av den försvagade konjunkturen och en ökning av den totala arbetslösheten väntas även antalet långtidsarbetslösa stiga på nytt men med en viss fördröjning. Både upp- och nedgångar av långtidsarbetslösheten sker ofta med eftersläpning jämfört med det totala antalet inskrivna arbetslösa. Vid slutet av 2025 bedöms antalet långtidsarbetslösa ha ökat till omkring 150 000 personer, en nivå som bedöms kvarstå till slutet av 2027. Ökningen av långtidsarbetslösheten bedöms främst ske bland personer med svag konkurrensförmåga, exempelvis personer med kort utbildning. Av de som lämnar för arbete har en majoritet (80 procent) minst en gymnasial utbildning. Utmaningarna är särskilt stora för arbetslösa som varit utan

⁷ Arbetsförmedlingens bedömning i Arbetsmarknadsutsikterna hösten 2023 den 13 december 2023.

arbete i två år eller mer. Inom gruppen bedöms närmare nio av tio ha en svag konkurrensförmåga på arbetsmarknaden.

1.3 Arbetsförmedlingens prioriteringar

Tilldelade medel ska användas på ett så effektivt och jämställt sätt som möjligt för att motverka långtidsarbetslöshet och bidra till en bättre matchning. Program och insatser ska vara arbetsmarknadspolitiskt motiverade och riktas så att de möter kundernas behov och ger effekt, det vill säga rätt insats till rätt individ i rätt tid.

Under 2024 kommer Arbetsförmedlingen särskilt prioritera att öka antalet arbetssökande som tar del av arbetsnära insatser i form av nystartsjobb, lönebidrag, arbetspraktik och arbetsmarknadsutbildning. Insatserna ska särskilt riktas till arbetssökande som står långt ifrån arbetsmarknaden. Därtill är utbildningsinsatser fortsatt viktiga för att bidra till en bättre matchning genom att fler arbetssökande skaffar sig kompetens som möter efterfrågan på arbetsmarknaden.

1.3.1 Behov av mer arbetsnära insatser till arbetssökande som står långt ifrån arbetsmarknaden

Generellt utgörs en stor del av de nyinskrivna av arbetssökande som står nära arbetsmarknaden och klarar sig utan omfattande stöd från Arbetsförmedlingen⁸. För dessa är fokus främst på att säkra en hög och effektiv sökaktivitet via uppföljning av arbetssökandet med utgångspunkt i en tydlig bedömning och handlingsplan.

För de arbetssökande som har ett måttligt stödbehov ges stöd primärt via den upphandlade matchningstjänsten *Rusta och matcha 2*. Antalet som tar del av denna typ av insats har de senaste åren varit relativt högt och för 2024 bedöms behoven av matchningstjänst i stort vara i nivå med 2023 års deltagarvolym.

För de arbetssökande som står längre ifrån arbetsmarknaden behövs ett mer omfattande stöd, ofta i kombination av flera insatser som leder mot jobb. Under 2024 bedöms det finnas ett fortsatt stort och ökande behov av fördjupat stöd⁹, framför allt i form av praktik och anställningsstöd. Behoven av dessa insatser är särskilt stort bland arbetssökande som varit utan arbete 24 månader eller mer och för utrikesfödda kvinnor. Över hälften av de i behov av fördjupat stöd har en registrerad funktionsnedsättning och kan därmed vara aktuella för SIUS och de olika typerna av lönebidrag.

1.3.2 Utbildning en väg till jobb

Fortsatt finns också stora behov av både reguljär utbildning och arbetsmarknadsutbildning. Den snabba strukturomvandlingen på arbetsmarknaden innebär att behovet av omställning är fortsatt högt och att många arbetslösa behöver

⁸ Utifrån det statistiska bedömningsstödet bedöms cirka 30 – 40 procent av de nyinskrivna ha en jobbchans på över 50 procent, vilket innebär att de står för nära arbetsmarknaden för att vara aktuella för beslut om matchningstjänst. Cirka en tredjedel av alla som skriver in sig som arbetssökande på Arbetsförmedlingen under ett år lämnar för ett arbete utan stöd inom tre månader efter inskrivning. De som snabbt går till arbete är i huvudsak personer med utbildning och som kommer från ett arbete eller från studier.

⁹ Utifrån det statistiska bedömningsstödet bedöms cirka hälften av de kvarstående arbetssökande ha en jobbchans på under 15 procent, vilket innebär att de står för långt ifrån arbetsmarknaden för att tillgodogöra sig en matchningstjänst.

utbilda sig för att få de kompetenser som arbetsgivarna efterfrågar. En förutsättning för att en arbetsmarknadsutbildning ska ge effekt är att deltagarna har tillräckliga förkunskaper för att tillgodogöra sig utbildningen. Därmed behöver deltagande i arbetsmarknadsutbildning ofta föregås av förberedande insatser, samt stödjande tjänster under tiden i utbildning.

För många långtidsarbetslösa är utbildning inom det reguljära utbildningsväsendet helt avgörande för att man åter ska kunna konkurrera om jobben.

2 Prognos för utgiftsområde 14 Arbetsmarknad och arbetsliv

Arbetsförmedlingen disponerar följande anslag inom utgiftsområde 14 Arbetsmarknad och arbetsliv:

- 1:1 ap1 AF förvaltningskostnader
- 1:2 ap1 Aktivitetsstöd
- 1:2 ap2 Bidrag till arbetslöshetsersättning
- 1:2 ap3 Statliga ålderspensionsavgifter
- 1:3 ap1 Kostnader för arbetsmarknadspolitiska program och insatser
- 1:3 ap3 Främjande- och utvecklingsinsatser för att påskynda nyanländas etablering
- 1:3 ap5 Statsbidrag till arbetstagarorganisationer för yttrande inför program och insatser
- 1:4 ap1 Lönebidrag med mera
- 1:13 ap1 Nystartsjobb
- 1:13 ap2 Stöd för yrkesintroduktionsanställningar
- 1:13 ap3 Etableringsjobb
- 1:13 ap4 Statliga ålderspensionsavgifter
- 1:14 ap1 Etableringsersättning till vissa nyanlända invandrare

2.1 Prognostiserade utgifter och antal deltagare i program

Arbetsförmedlingen utgår i utgiftsprognosen från tilldelade medel enligt regleringsbrevet för 2024 samt föreslagna justeringar enligt regeringens vårändringsbudget. För åren 2025–2027 utgår Arbetsförmedlingen från föreslagna belopp i vårproposition per april 2024.

Bilaga 1–5 Beloppsbilaga redovisar antalet deltagare i arbetsmarknadspolitiska program och upphandlade matchningstjänster samt utgifterna för dessa. Antalet deltagare i program består av både deltagare med och utan aktivitetsstöd. Deltagare i arbetsmarknadspolitiska program utan aktivitetsstöd består till stor del av personer med ersättning från sjukförsäkringen eller etableringsersättning. Utgifterna för programmen för deltagare i samarbetet med Försäkringskassan belastar utgiftsområde 10 anslag 1:6 och ersättningen till individen i etableringsprogrammet belastar utgiftsområde 14 anslag 1:14 ap1.

Följande kapitel beskriver förutsättningarna för varje anslag och anslagspost mer ingående.

Prognos för utgiftsområde 14 Arbetsmarknad och
arbetsliv

Tabell 2: Tilldelning, föreslagen tilldelning, utgifter och sparande/underskott år 2022 – 2026 inom utgiftsområde 14 Arbetsmarknad och arbetsliv (miljoner kronor)

	1:1 ap1	1:2 ap1	1:2 ap2	1:2 ap3	1:3 ap1	1:3 ap3	1:3 ap5	1:4 ap1	1:13 ap1	1:13 ap2	1:13 ap3	1:13 ap4	1:14 ap1	Totalt
Tilldelning & förslag till tilldelning														
2024	7 587	19 368	19 867	3 291	7 083	50	25	12 972	5 065	17	235	26	874	76 458
Regleringsbrev	7 415	19 368	19 867	3 291	7 083	50	25	12 972	5 065	17	235	26	874	76 286
Överföring	172													172
Förslag till tilldelning inklusive prognostiserad överföring från föregående år														
2025	7 272	19 302	21 136	3 948	7 074	70		13 225	4 387		235	76	849	77 574
2026	7 517	18 875	20 229	3 840	6 730	70		13 324	3 483		1 226	133	801	76 228
2027	7 656	18 303	19 676	3 687	6 641	70		13 388	4 068		551	60	745	74 845
Kostnader														
2023	7 675	16 558	15 276	3 497	6 012	45	0	11 992	4 730	22		60	905	66 772
2024	7 698	17 990	19 952	3 291	6 920	50	25	11 977	4 035	12	235	26	781	72 992
2025	7 272	18 593	19 751	3 948	7 038	70		12 821	3 560		235	76	715	74 079
2026	7 517	18 121	19 160	3 840	6 700	70		13 312	3 758		1 226	133	797	74 635
2027	7 656	17 888	18 580	3 687	6 631	70		13 374	3 824		551	60	737	73 058
Sparande														
2023	172	954	2 147		555	25	10	2 212	2 760	6	551		215	9 607
2024	-111	1 378	-85		163			995	1 030	5			93	3 468
2025		709	1 385		36			404	827				134	3 495
2026		754	1 069		30			12	-275				4	1 594
2027		415	1 096		10			14	244				8	1 787

3 Anslag 1:1 – Arbetsförmedlingens förvaltningskostnader

3.1 Anslag 1:1 ap1 Förvaltningskostnader för AF

Tabell 3: Anslag 1:1 Förvaltningskostnader - Tilldelning/förslag till tilldelning och beräknade utgifter 2023 – 2027 (miljoner kronor)

	2023	2024	2025	2026	2027
Tilldelning/förslag till tilldelning (överföring från föregående år)	7 847	7 587	7 272	7 517	7 656
Beräknade utgifter	7 675	7 698	7 272	7 517	7 656
Beräknat sparande/underskott	172	-111			
Beräknade utgifter i föregående utgiftsprognos	7 675	7 676	7 298	7 581	

Kostnaderna under anslaget 2024 beräknas till 7 698 miljoner kronor, vilket är 22 miljoner kronor högre än i föregående utgiftsprognos. Det innebär ett nyttjande av hela anslagssparandet från 2023 om 172 miljoner kronor samt ett bedömt nyttjande av anslagskrediten med 111 miljoner kronor (motsvarande 1,5 procent).

Arbetsförmedlingen beräknar dessutom en kostnadsminskning genom finansiering av medel från ESF projekt med cirka 100 miljoner kronor.

I vårändringsbudgeten tillförs Arbetsförmedlingen 19 miljoner kronor i år för att kunna hantera fler deltagare i etableringsprogrammet. Skälet är ett lagförslag (med ikraftträdande redan den 1 november i år) om att personer med uppehållstillstånd enligt massflyktsdirektivet snabbare ska kunna folkbokföras, se även avsnitt 8.1 om etableringsersättning. Arbetsförmedlingen har i sitt remissvar till lagförslaget påtalat att konsekvenser och kostnader riskerar att bli mer omfattande.¹⁰

Som beskrivits i tidigare utgiftsprognoser är inriktningen fortsatt att genom återhållsamhet i personalrekrytering och övriga förvaltningskostnader möta den lägra anslagsnivån. Besparingarna innebär på kort sikt en utmaning för verksamheten. Arbetsförmedlingen har därför yrkat på en tillfällig förstärkning av förvaltningsanslaget för 2025 och 2026 i budgetunderlaget som lämnades den 1 mars (se avsnitt 1.1.2).¹¹

¹⁰ Af-2024/0021 2336

¹¹ Af-2023/0095 9482

4 Anslag 1:2 – Aktivitetsstöd och arbetslöshetsersättning

4.1 Anslag 1:2 ap1 Aktivitetsstöd

Tabell 4: Anslag 1:2 ap1 Aktivitetsstöd - Tilldelning/förslag till tilldelning och beräknade utgifter 2023 – 2027 (miljoner kronor)

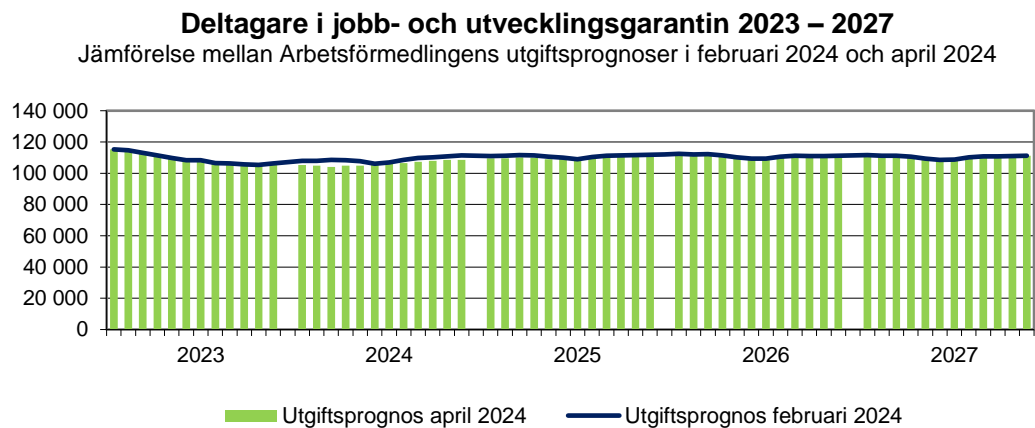
	2023	2024	2025	2026	2027
Tilldelning/förslag till tilldelning	17 512	19 368	19 302	18 875	18 303
Beräknade utgifter	16 558	17 990	18 593	18 121	17 888
Beräknade sparande/underskott	954	1 378	709	754	415
Beräknade utgifter i föregående prognos	16 558	16 962	19 132	18 771	

Kostnaderna under anslaget 2024 beräknas till 17 990 miljoner kronor, vilket är 1 028 miljoner kronor högre än i föregående utgiftsprognos och innebär ett anslagssparande på 1 378 miljoner kronor. De högre kostnaderna beror främst på ökade snittkostnader per deltagare. Andelen med rätt till a-kassa ökar, vilket även leder till att de som deltar i program har en högre ersättning, se avsnitt 4.2 Bidrag till arbetslöshetsersättning nedan. Även det totala antalet deltagare med aktivitetsstöd har justerats upp något.

4.1.1 Jobb- och utvecklingsgarantin

Antalet deltagare i jobb- och utvecklingsgarantin bedöms uppgå till i genomsnitt 106 200 personer under 2024, vilket är 2 500 personer färre än i föregående utgiftsprognos.

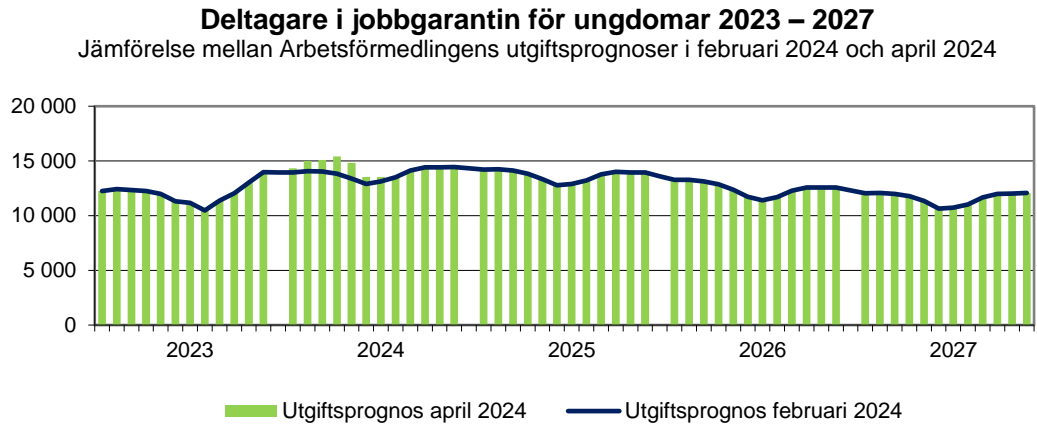
Diagram 1:



4.1.2 Jobbgarantin för ungdomar

Antalet deltagare i jobbgarantin för ungdomar bedöms i genomsnitt uppgå till 14 400 personer under 2024, vilket är 600 fler än i föregående utgiftsprognos.

Diagram 2

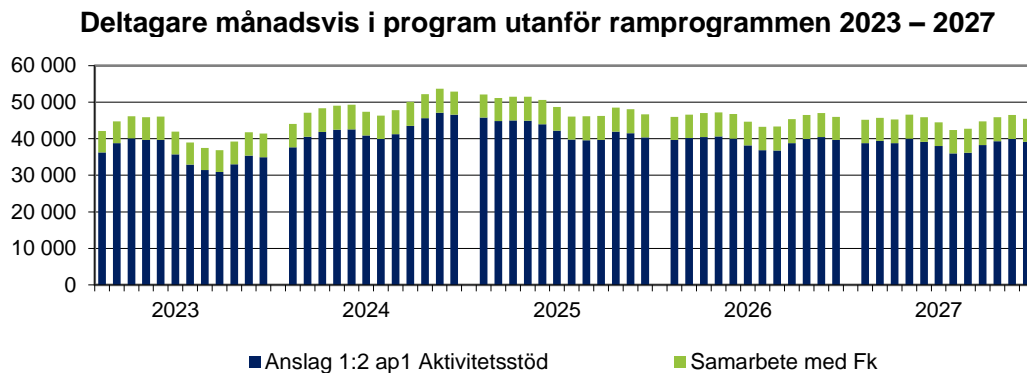


4.1.3 Deltagare i arbetsmarknadspolitiska program utanför ramprogrammen

Antalet deltagare i arbetsmarknadspolitiska program utanför ramprogrammen¹² 2024 bedöms uppgå till 49 000 personer i genomsnitt, vilket är 4 300 personer fler än i föregående utgiftsprognos. Merparten av dem som deltar i en tidig insats gör det i kombination med tjänster från leverantörer, där det största antalet deltagare är anvisade till en matchningstjänst.

För 2024 beräknas utgifterna för i genomsnitt 42 500 personer belasta anslag 1:2 ap1 Aktivitetsstöd, vilket är 4 300 personer fler än i föregående utgiftsprognos. I samarbetet med Försäkringskassan belastar 6 500 personer utgiftsområde 10 (Ekonomisk trygghet vid sjukdom och handikapp), vilket är samma nivå som i föregående utgiftsprognos.

Diagram 3



Insatser och resurser prioriteras till dem som står längst ifrån arbetsmarknaden

Som beskrivs i avsnitt 1.3 prioriterar Arbetsförmedlingen insatser och resurser till de arbetssökande som är i eller riskerar långtidsarbetslöshet. Här ingår till exempel personer utan gymnasieutbildning, nyanlända och personer med funktionsnedsättning som medför nedsatt arbetsförmåga. För dessa personer kan en tidig insats (till exempel praktik, arbetsmarknadsutbildning, en rustande tjänst eller en matchande tjänst utifrån bedömt behov) vara avgörande för att skapa rätt förutsättningar till arbete.

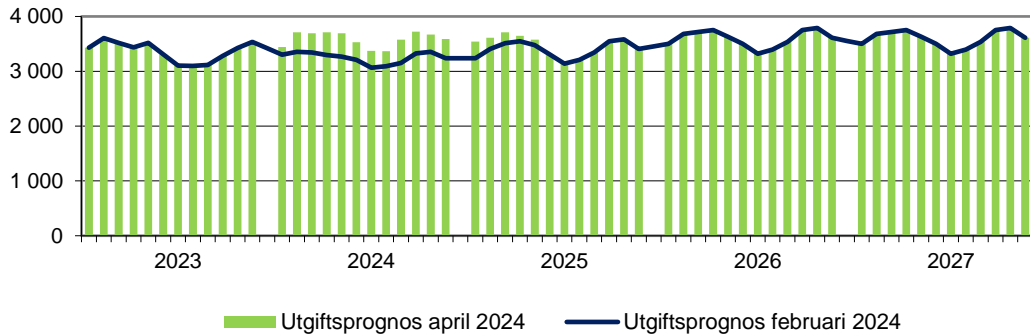
¹² Ramprogrammen består av programmen jobb- och utvecklingsgarantin, jobbgarantin för ungdomar samt etableringsprogrammet.

4.1.4 Arbetsmarknadsutbildning

Arbetsmarknadsutbildning används både inom och utanför ramprogrammen. Programmet arbetsmarknadsutbildning, som används för deltagare utanför ramprogrammen, beräknas under 2024 ha i genomsnitt 3 600 deltagare, vilket är 300 personer fler än i föregående utgiftsprognos.

Diagram 4

Deltagare månadsvis i programmet arbetsmarknadsutbildning 2023 – 2027
Jämförelse mellan Arbetsförmedlingens utgiftsprognoser i februari 2024 och april 2024



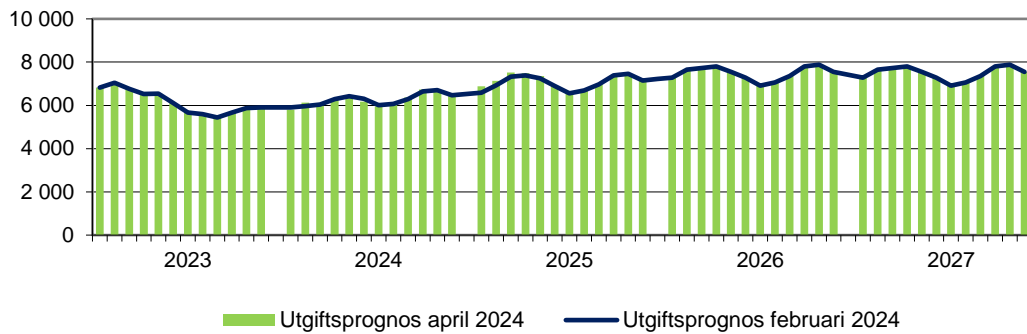
Totalt antal deltagare i arbetsmarknadsutbildning

Det totala antalet deltagare i arbetsmarknadsutbildning beräknas till i genomsnitt 6 300 under 2024, vilket är samma nivå som i föregående utgiftsprognos.

Kompetensbrist bedöms kvarstå inom vissa områden även vid en sämre arbetsmarknad och därför är insatsen fortfarande prioriterad.

Diagram 5

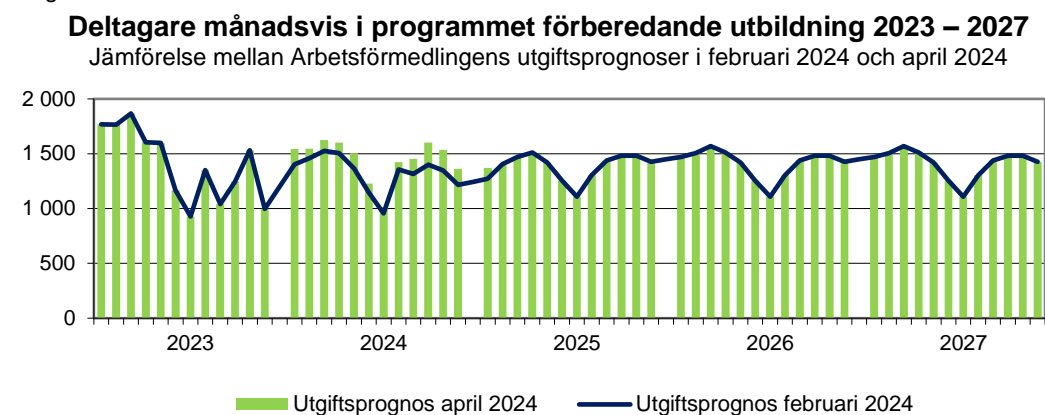
Totalt antal i arbetsmarknadsutbildning 2023 – 2027
Jämförelse mellan Arbetsförmedlingens utgiftsprognoser i februari 2024 och april 2024



4.1.5 Förberedande utbildning

Förberedande utbildning används både inom och utanför ramprogrammen. Programmet förberedande utbildning för deltagare utanför ramprogrammen, beräknas under 2024 i genomsnitt ha 1 500 deltagare, vilket är 200 fler än i föregående utgiftsprognos.

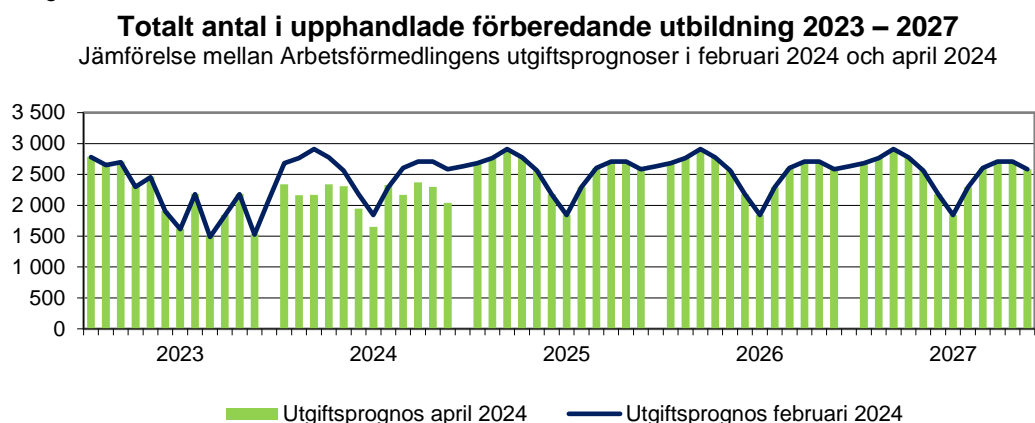
Diagram 6



Totalt antal deltagare i upphandlade förberedande utbildningar

Det totala antalet deltagare i upphandlade förberedande utbildning, det vill säga deltagare både i ramprogram och programmet förberedande utbildning beräknas till i genomsnitt 2 200 deltagare under 2024, vilket är 400 färre än i föregående utgiftsprognos. Det största antalet deltagare inom upphandlade förberedande utbildningar deltar i test och kartläggning inför beslut om arbetsmarknadsutbildning.

Diagram 7



Förberedande utbildningar vid folkhögskolor

Utöver de upphandlade förberedande utbildningarna finns även studiemotiverande folkhögskolekurs (SMF), Insatsen lämpar sig för ungdomar som saknar fullföljd gymnasieutbildning och är i behov av utbildning när de skrivs in i jobbgarantin för ungdomar, men också för övriga inskrivna som saknar fullföljd gymnasieutbildning och behöver förberedelse inför övergång till vidare studier.

Antalet deltagare har ökat sedan årsskiftet och har i genomsnitt varit 1 100 personer varje månad 2024. Dessa beslut ingår inte i redovisningen av totalt antal i

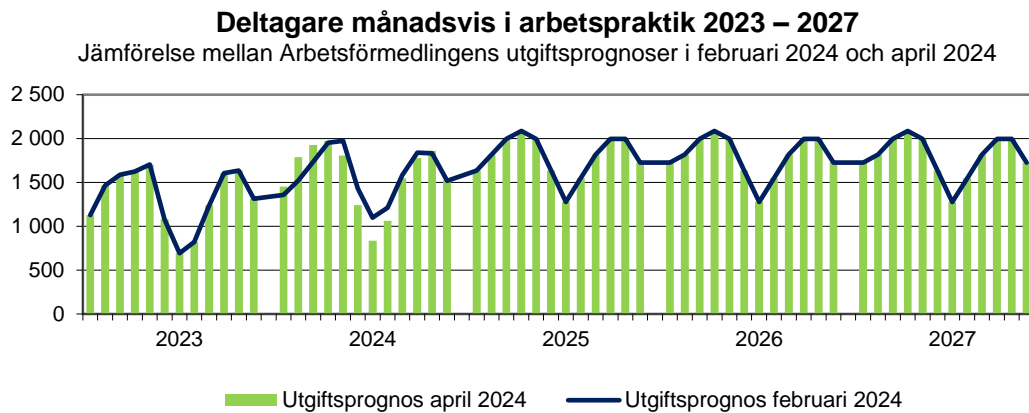
förberedande utbildning, då det inte är en upphandlad tjänst utan en överenskommelse med Folkbildningsrådet. Antalet deltagare redovisas i avsnitt 11 Tabeller.

Personer i etableringsprogrammet har också möjlighet att delta i etableringskurser vid folkhögskolor: De ingår heller inte i sammanställningen ovan, utan redovisas i avsnitt 11 Tabeller.

4.1.6 Arbetspraktik

Arbetspraktik som riktar sig till sökande utanför ramprogrammen bedöms under 2024 i genomsnitt ha 1 600 deltagare, vilket är samma nivå som i föregående utgiftsprognos. Deltagare som tillhör ett ramprogram och har en praktik ingår inte i dessa beräkningar.

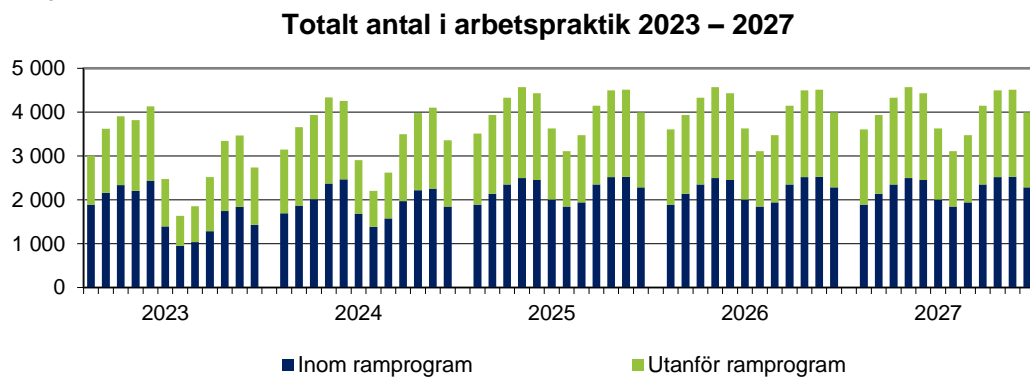
Diagram 8



Totalt antal deltagare i arbetspraktik

Det totala antalet deltagare i arbetspraktik, det vill säga deltagare både i ramprogram och programmet arbetspraktik beräknas till i genomsnitt 3 500 under 2024, vilket är samma nivå som i föregående utgiftsprognos.

Diagram 9



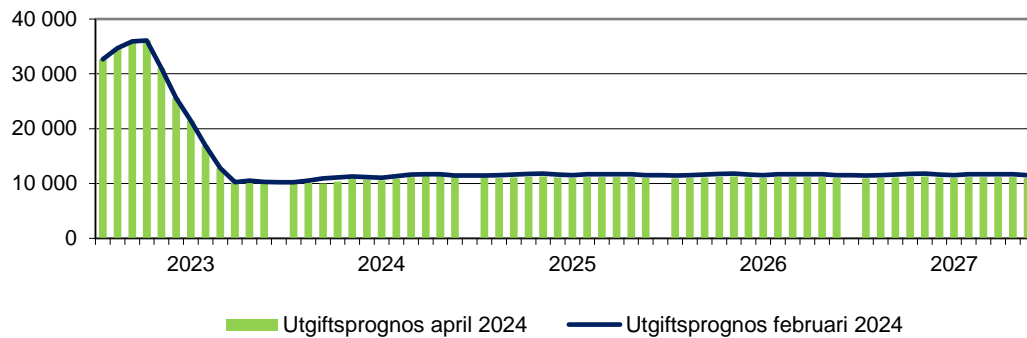
4.1.7 Kartläggning, vägledning och rehabilitering

Kartläggning, vägledning och rehabilitering (KVR) beräknas under 2024 ha i genomsnitt 10 700 deltagare per månad, vilket är 500 personer färre än i föregående utgiftsprognos.

Diagram 10

Deltagare månadsvis i kartläggning, vägledning och rehabilitering 2023 – 2027

Jämförelse mellan Arbetsförmedlingens utgiftsprognoser i februari 2024 och april 2024



4.1.8 Förmedlingsinsatser

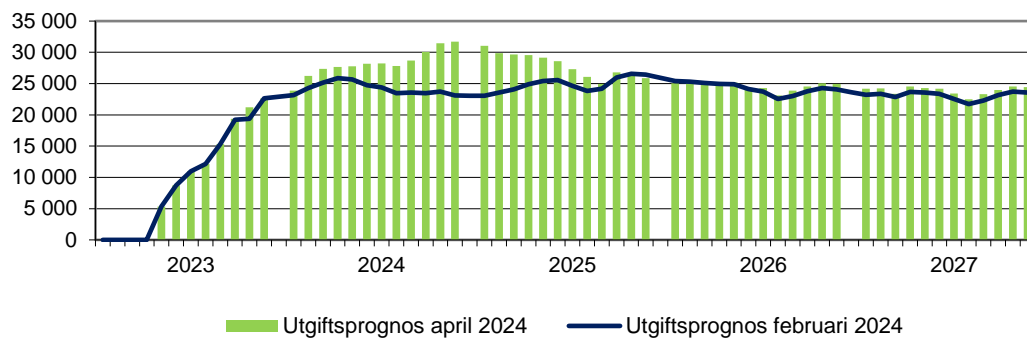
I förmedlingsinsatser deltar arbetssökande i en matchningstjänst med individuellt utformade aktiviteter hos en leverantör som är upphandlad av Arbetsförmedlingen.

Antalet deltagare i förmedlingsinsatser som inte tillhör ett ramprogram bedöms 2024 i genomsnitt vara 28 300 personer, vilket är 4 100 personer fler än i föregående utgiftsprognos.

Diagram 11

Deltagare månadsvis i Förmedlingsinsats 2023 – 2027

Jämförelse mellan Arbetsförmedlingens utgiftsprognoser i februari 2024 och april 2024



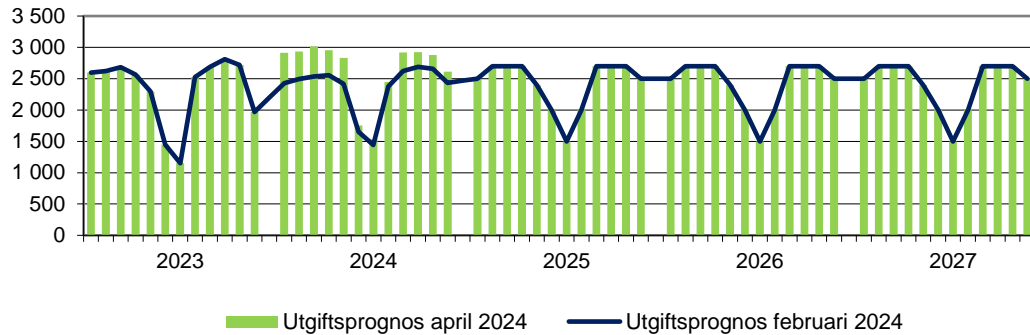
4.1.9 Reguljära studier som förberedande insats

Reguljära studier som förberedande insats beräknas under 2024 ha i genomsnitt 2 600 deltagare per månad, vilket är 200 personer fler än i föregående utgiftsprognos.

Diagram 12

Deltagare månadsvis i reguljära studier som förberedande insats 2023 – 2027

Jämförelse mellan Arbetsförmedlingens utgiftsprognoser i februari 2024 och april 2024



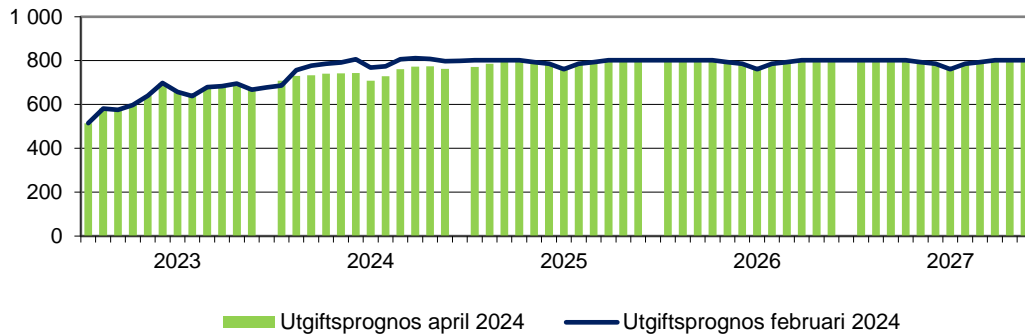
4.1.10 Start av näringsverksamhet

Start av näringsverksamhet beräknas under 2024 i genomsnitt ha 700 deltagare, vilket är 100 personer färre än i föregående utgiftsprognos. Utöver de som deltar i programmet start av näringsverksamhet har cirka 260 personer beslut om insatsen start av näringsverksamhet inom ramprogram, varför de inte redovisas här.

Diagram 13

Deltagare månadsvis i start av näringsverksamhet 2023 – 2027

Jämförelse mellan Arbetsförmedlingens utgiftsprognoser i februari 2024 och april 2024



4.2 Anslag 1:2 ap2 - Bidrag till arbetslöshetsersättning

Tabell 5: Anslag 1:2 ap2 tilldelning/ förslag till tilldelning och beräknade utgifter 2023 – 2027 (miljoner kronor)

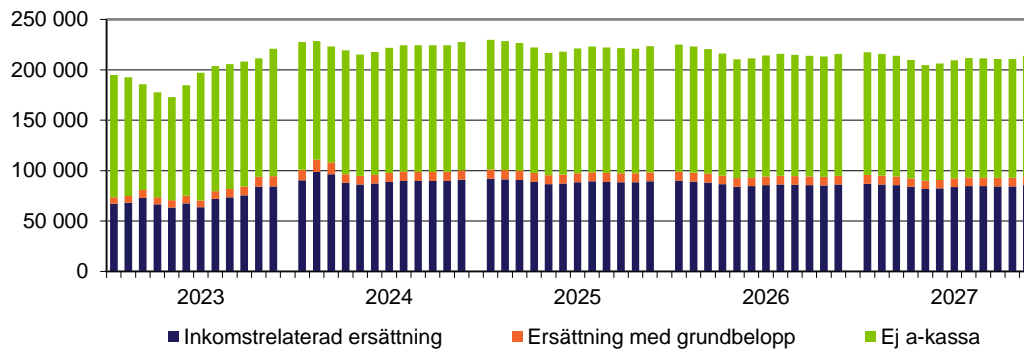
	2023	2024	2025	2026	2027
Tilldelning/förslag tilldelning	17 423	19 867	21 136	20 229	19 676
Beräknade utgifter	15 276	19 952	19 751	19 160	18 580
Beräknade sparande/underskott	2 147	-85	1 385	1 069	1 096
Beräknade utgifter i föregående utgiftsprognos	15 276	17 668	17 720	17 190	

Utgifterna under anslaget 2024 beräknas till 19 952 miljoner kronor, vilket är 2 284 miljoner kronor högre än i föregående utgiftsprognos och innebär ett anslagsöverskridande på 85 miljoner kronor.

De ökade kostnaderna jämfört med föregående utgiftsprognos beror på att en större andel av de arbetssökande uppbära arbetslöshetsersättning. I och med det osäkra ekonomiska läget ökade antalet medlemmar i a-kassorna under 2023, vilket sannolikt är en orsak till att fler nu får ersättning. Bedömningen av antalet personer med ersättning har justerats upp för samtliga år. Dessutom fortsätter även ersättningen per deltagare att öka.

Diagram 14

Arbetssökande vid Arbetsförmedlingen 2023 – 2027 fördelat på ersättningskategorier



Tabell 6: Genomsnittlig prognostiserad dagpenning, jämförelse med föregående utgiftsprognos

	Inkomstrelaterad ersättning	Grundbelopp
Utgiftsprognos april 2024	930 kr	396 kr
Utgiftsprognos februari 2024	922 kr	396 kr

Tabell 7 Genomsnittligt prognostiserat antal ersättningsdagar för arbetslöshetsersättning, jämförelse med föregående utgiftsprognos

	Inkomstrelaterad ersättning	Grundbelopp
Utgiftsprognos april 2024	19,0 dagar	20,0 dagar
Utgiftsprognos februari 2024	19,0 dagar	20,0 dagar

5 Anslag 1:3 – Kostnader för arbetsmarknadspolitiska program och insatser

5.1 Anslag 1:3 ap1 Kostnader för arbetsmarknadspolitiska program och insatser

Tabell 8: Anslag 1:3 ap1 Kostnader för arbetsmarknadspolitiska program och insatser - Tilldelning/förslag till tilldelning och beräknade utgifter 2023 – 2027 (miljoner kronor)

	2023	2024	2025	2026	2027
Tilldelning/förslag till tilldelning (inklusive kreditutnyttjande från föregående år)	6 567	7 083	7 074	6 730	6 641
Beräknade utgifter	6 012	6 920	7 038	6 700	6 631
Beräknat sparande/underskott	555	163	36	30	10
Beräknade utgifter i föregående utgiftsprognos	6 012	7 163	6 921	6 807	6 718

Kostnaderna under anslaget 2024 beräknas till 6 920 miljoner kronor, vilket är 243 miljoner kronor lägre än i föregående utgiftsprognos och ger ett anslagssparande på 163 miljoner kronor.

I september 2023 startade Onward ESF+. Tillkommande finansiering för matchningstjänster i detta projekt beräknas till 232 miljoner kronor under projektperioden, varav 24 miljoner kronor har nyttjats 2023 (se vidare kapitel 9).

Lägre snittkostnader för deltagare i matchningstjänster leder till ett visst anslagssparande på anslaget. Det är framför allt kostnaderna för resultatätsättning som varit lägre än tidigare bedömt. Givet det försämrade konjunkturläget bedömer Arbetsförmedlingen att det finns risk för att resultatutveckling fortsätter att falla. Detta kommer att analyseras vidare till kommande utgiftsprognos.

5.1.1 Sommarjobb

Regeringen föreslår i vårbudgeten att Arbetsförmedlingen får i uppdrag att fördela 150 miljoner kronor till kommunerna för att stärka deras möjligheter att skapa sommarjobb för ungdomar. Satsningen innebär att kommuner med hög arbetslöshet kan få ett bidrag via Arbetsförmedlingen för att anordna sommarjobb för ungdomar som avslutat årskurs åtta eller nio och för ungdomar efter första eller andra året i gymnasieskolan. Arbetet med att teckna avtal med kommunerna om sommarjobb kommer att inledas när uppdraget är beslutat.

5.1.2 Finansieringen av tjänster i egen regi behöver säkerställas

Det finns i dagsläget ett mindre antal geografiska områden där det saknas leverantörer av tjänster. För tjänsten rusta och matcha har Arbetsförmedlingen, som en temporär lösning, erbjudit tjänsten i egen regi. Finansieringen har då skett med förvaltningsmedel. Om tjänsten i stället utförts av en leverantör skulle kostnaden belastat anslaget för arbetsmarknadspolitiska program och insatser.

Arbetsförmedlingen ser en risk för ett ökat behov av att genomföra tjänster i egen regi när leverantörer bedömer att verksamheten inte är ekonomiskt lönsam. Arbetsförmedlingen bedömer att samma situation kan komma att uppstå för andra tjänster. När leverantörer saknas bör Arbetsförmedlingens verksamhet i egen regi finansieras med medel för program och insatser. För att det ska vara möjligt behövs en ändring av villkoren för anslaget 1:3 ap1 Kostnader för arbetsmarknadspolitiska program och insatser.

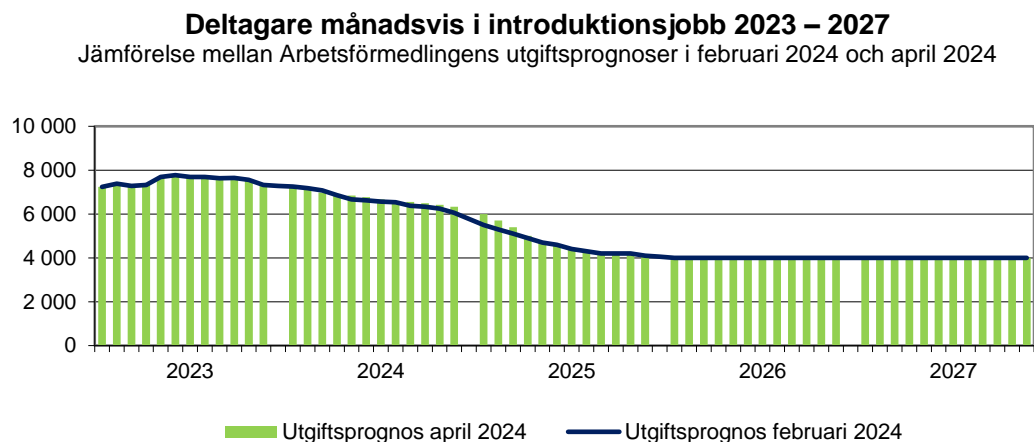
5.1.3 Introduktionsjobb

Antalet personer i introduktionsjobb 2024 beräknas uppgå till 6 700 personer i genomsnitt, vilket är 100 personer fler än i föregående utgiftsprognos.

Arbetsförmedlingens ambition är att aktivt verka för att nystartsjobb och etableringsjobb ska användas som ett alternativ till introduktionsjobb, särskilt inom offentlig sektor. Mot bakgrund av den svaga utvecklingen för både nystartsjobb och etableringsjobb (se kapitel 7) redovisar Arbetsförmedlingen en något högre bedömning av antalet deltagare i introduktionsjobb jämfört med bedömningen i februari. Deltagarantalet minskar under prognosperioden i enlighet med regeringens inriktning, men i långsammare takt jämfört med bedömningen i februari.

Introduktionsjobben har stor betydelse för etableringen på arbetsmarknaden, framför allt för utrikesfödda kvinnor.

Diagram 15



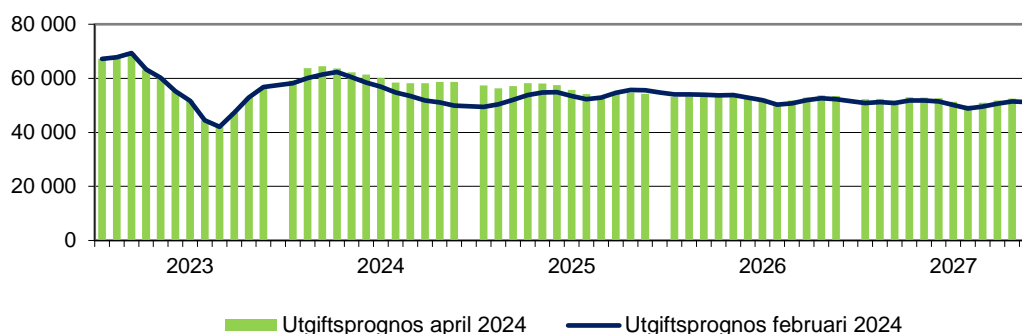
5.1.4 Upphandlade matchningstjänster

Antalet deltagare i upphandlade matchningstjänster 2024 beräknas uppgå till i genomsnitt 60 600 personer, vilket är 4 000 personer fler än i föregående utgiftsprognos.

Diagram 16

Deltagare månadsvis i matchningstjänster 2023 – 2027

Jämförelse mellan Arbetsförmedlingens utgiftsprognoser i februari 2024 och april 2024



Justerad bedömning för 2024 påverkar även kommande år

Utfallet hittills visar att styrningen för matchningstjänster enligt inriktningen för 2024 med fokus på mer arbetsplatsnära insatser ännu inte fått fullt genomslag. Många av de som nu fått matchningstjänst har troligen behov som bättre möts med andra insatser. Som framgår av diagrammet ovan leder den uppjusterade bedömningen för 2024 även till fler deltagare i matchningstjänster kommande år.

5.1.5 Övriga tjänster

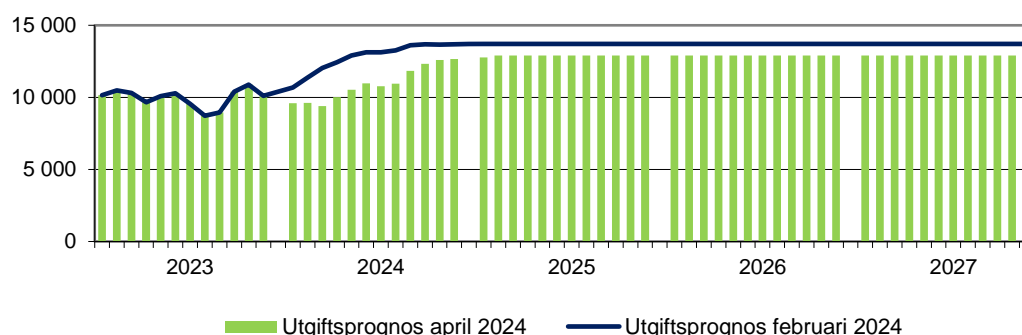
Antalet deltagare i övriga tjänster¹³ bedöms uppgå till 10 900 personer i genomsnitt under 2024, vilket är 1 900 personer färre än i föregående utgiftsprognos. En av orsakerna till den sänkta bedömningen är att en större andel av avbrott har skett i förtid i tjänsten steg till arbete.

Arbetsförmedlingen bedömer att behovet av insatser inom övriga tjänster är stort för deltagare inom ramprogrammen som står för långt från arbetsmarknaden för att ta del av rusta och matcha.

Diagram 17

Deltagare månadsvis i övriga tjänster 2023 – 2027

Jämförelse mellan Arbetsförmedlingens utgiftsprognoser i februari 2024 och april 2024



¹³ Introduktion till arbete (INAB), Individuellt pedagogiskt stöd (IPSU), Yrkesvenska B, Aktivitetsbaserad utredningsplats (ABUF), Karriärvägledning (KVL), Arbetsintegrerade övningsplatser (AÖP)

5.2 Anslag 1:3 ap3 Främjande- och utvecklingsinsatser för att påskynda nyanländas etablering

Arbetsförmedlingen har i uppdrag av regeringen att fördela statsbidrag i syfte att påskynda nyanlända invandrares etablering på arbetsmarknaden. I regleringsbrevet för budgetåret 2024 har Arbetsförmedlingen tilldelats 50 miljoner kronor att fördela till arbetsmarknadens parter för detta uppdrag. Medel kan beviljas för särskilda främjande- och utvecklingsinsatser som syftar till att påskynda de nyanländas etablering på arbetsmarknaden genom att synliggöra deras kompetens, stärka deras kunskaper i svenska och/eller främja användningen av arbetsmarknadspolitiska insatser för nyanlända.

Arbetsförmedlingen utlyste i oktober 2023 medel för insatserna avseende kalenderåret 2024 och sista ansökningsdatum var den 27 november 2023. Totalt inkom 21 ansökningar och det ansökta beloppet uppgick till drygt 44 miljoner kronor. 21 ansökningar beviljades statsbidrag till ett belopp om drygt 41 miljoner kronor. Återstående medel är drygt 8,7 miljoner kronor.

6 Anslag 1:4 – Lönebidrag och Samhall m.m.

6.1 Anslag 1:4 ap1 Lönebidrag m.m.

Tabell 9: Anslag 1:4 Lönebidrag - Tilldelning/förslag till tilldelning och beräknade utgifter 2023 – 2027 (miljoner kronor)

	2023	2024	2025	2026	2027
Tilldelning/förslag till tilldelning	14 204	12 972	13 225	13 324	13 388
Beräknade utgifter	11 992	11 977	12 821	13 312	13 374
Beräknat sparande/underskott	2 212	995	404	12	14
Beräknade utgifter i föregående utgiftsprognos	11 992	12 256	12 952	13 369	13 395

Utgifterna under anslaget beräknas till 11 977 miljoner kronor 2024, vilket är 279 miljoner kronor lägre än i föregående utgiftsprognos och medför ett sparande på 995 miljoner kronor.

6.1.1 Beslutsformen ställer höga krav på myndighetens kapacitet

Utvecklingen av antalet beslut om lönebidrag (lönebidrag för anställning, lönebidrag för trygghet i anställning, lönebidrag för utveckling i anställning) och skyddat arbete hos offentlig arbetsgivare (OSA) påverkas av många olika faktorer. Det är en form av beslut som ställer höga krav på myndighetens kapacitet i form av kompetens och resurser. Krav på rättssäkerhet, enhetlighet och god förvaltning måste också tillgodoses.

Arbetsförmedlingen är även beroende av arbetsgivare som bereder plats för anställningar med lönebidrag. Det finns lediga arbeten inom många branscher men det kan vara svårt för personer med funktionsnedsättning som medför nedsatt arbetsförmåga att konkurrera om dessa arbeten. Rekryteringsprocessen och introduktion av nyanställda ska ibland ske väldigt snabbt. Detta kan påverka Arbetsförmedlingens möjligheter att upprätta nödvändiga överenskommelser med arbetsgivaren om anpassning och stöd inför beslut om lönebidrag eller OSA.

Antalet deltagare i anställning med lönebidrag är till stora delar konjunkturokänsligt. Myndighetens bidrag är därför av stor vikt för att öka antalet deltagare i insatsen och förbättra förutsättningarna för dessa personer att få ett arbete. Vidare är tillgången på upphandlade förberedande insatser av betydelse för att fler arbetssökande med en funktionsnedsättning ska bli redo för att matchas ut i arbete med eller utan stöd. Den upphandlade tjänsten steg till arbete vänder sig till arbetssökande som på grund av funktionsnedsättning och/eller en historik av ohälsa.

På Arbetsförmedlingens webbplats och via nyhetsbrev till arbetsgivare och arbetssökande lämnas löpande information om det stöd som Arbetsförmedlingen kan ge till personer med funktionsnedsättning, ohälsa eller annan svårighet som syftar till att nå målet arbete eller studier.

Utvecklade arbetssätt ska leda till ökat antal deltagare

Arbetsförmedlingen arbetar med att effektivisera ärendehandläggningen för att kunna öka antalet deltagare i särskilda insatser för arbetssökande med funktionsnedsättning som medför nedsatt arbetsförmåga. Det pågår även en utveckling av användningen av särskild stödperson för introduktions- och uppföljningsstöd (SIUS). Det innebär ett ökat fokus på det kundnära arbetet, ackvirering av platser samt stöd till fler arbetssökande och arbetsgivare.

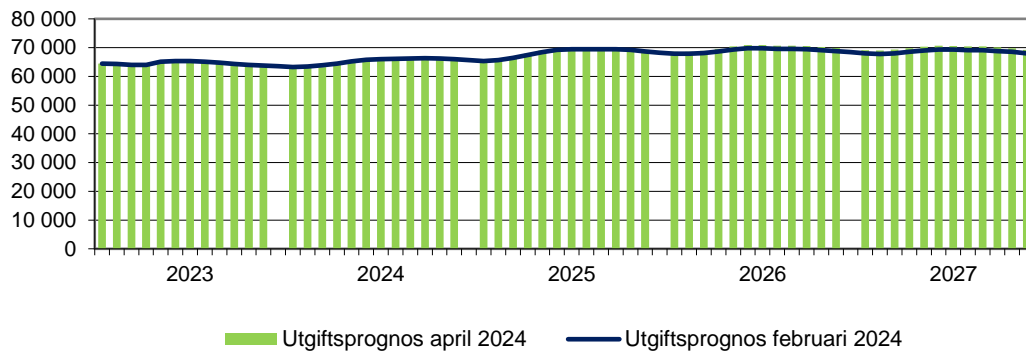
6.1.2 Program för personer med funktionsnedsättning som medför nedsatt arbetsförmåga

Antalet bedöms 2024 i genomsnitt uppgå till 65 200 personer, vilket är samma nivå som i föregående utgiftsprognos.

Diagram 18

Deltagare månadsvis i program för personer med funktionsnedsättning som medför nedsatt arbetsförmåga 2023 – 2027

Jämförelse mellan Arbetsförmedlingens utgiftsprognoser i februari 2024 och april 2024

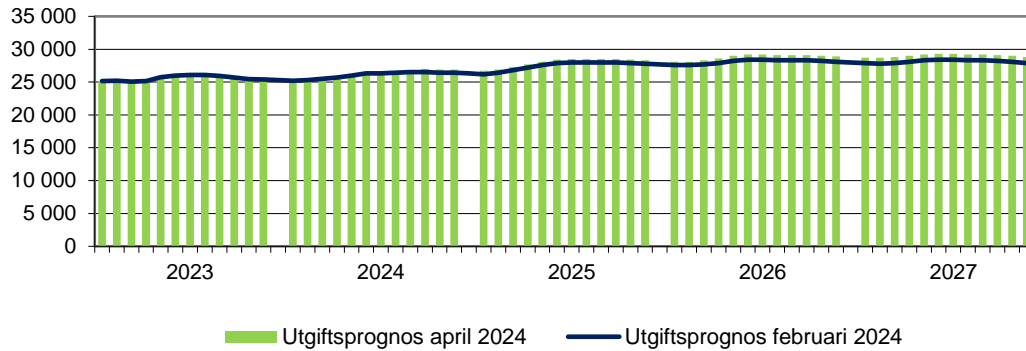


6.1.3 Lönebidrag för anställning

Arbetsförmedlingen bedömer att i genomsnitt 26 300 personer kommer ha beslut om lönebidrag för anställning under 2024, vilket är 300 personer fler än i föregående utgiftsprognos. Vid utgången av mars 2024 hade 25 400 personer beslut om lönebidrag för anställning.

Diagram 19

Deltagare månadsvis i lönebidrag för anställning 2023 – 2027
Jämförelse mellan Arbetsförmedlingens utgiftsprognoser i februari 2024 och april 2024

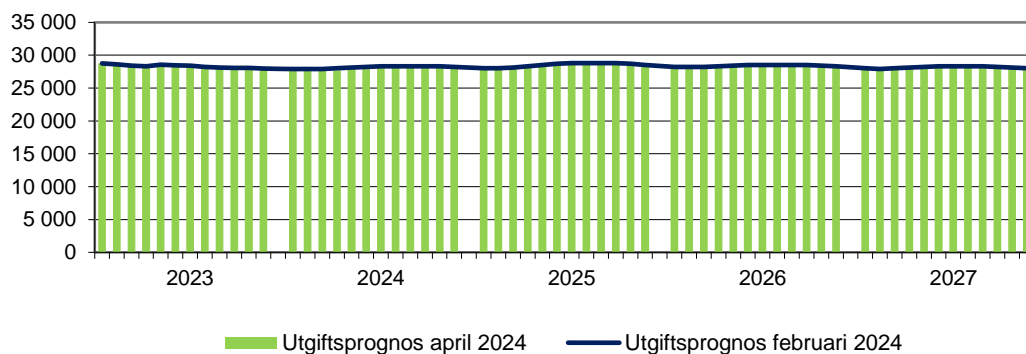


6.1.4 Lönebidrag för trygghet i anställning

Arbetsförmedlingen bedömer att i genomsnitt 28 000 personer kommer ha beslut om lönebidrag för trygghet i anställning under 2024, vilket är 100 personer färre än i föregående utgiftsprognos. Vid utgången av mars 2024 hade 27 600 personer beslut om lönebidrag för trygghet i anställning.

Diagram 20

Deltagare månadsvis i lönebidrag för trygghet 2023 – 2027
Jämförelse mellan Arbetsförmedlingens utgiftsprognoser i februari 2024 och april 2024

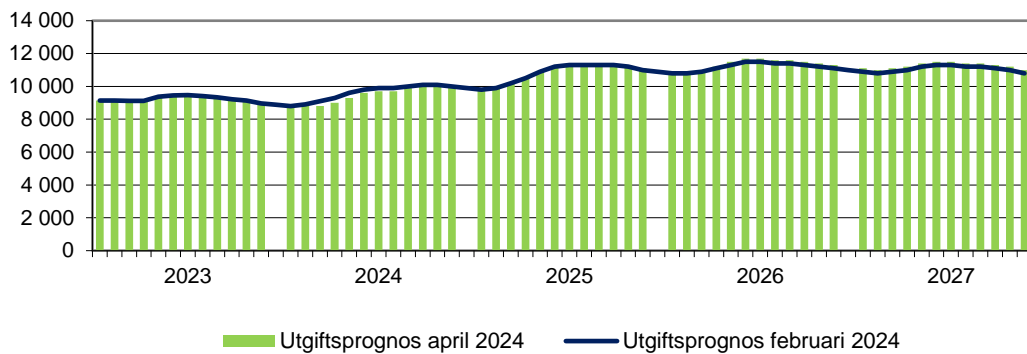


6.1.5 Lönebidrag för utveckling i anställning

Arbetsförmedlingen bedömer att i genomsnitt 9 500 personer kommer ha ett beslut om lönebidrag för utveckling i anställning under 2024 vilket är 100 personer färre än i föregående utgiftsprognos. Vid utgången av mars 2024 hade 8 800 personer beslut om lönebidrag för utveckling i anställning, varav 1 850 personer ett lönebidrag för utveckling i anställning hos Samhall AB.

Diagram 21

Deltagare månadsvis i lönebidrag för utveckling 2023 – 2027
Jämförelse mellan Arbetsförmedlingens utgiftsprognoser i februari 2024 och april 2024

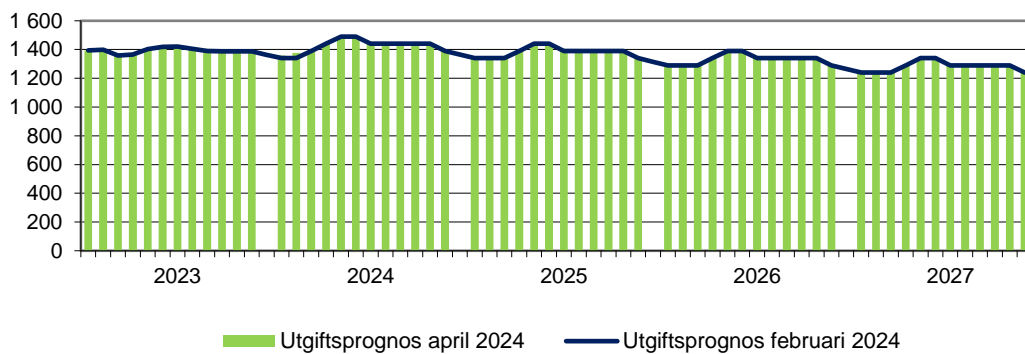


6.1.6 Skyddat arbete hos offentlig arbetsgivare

Arbetsförmedlingen bedömer att i genomsnitt 1 400 personer kommer ha beslut om offentligt skyddat arbete under 2024, vilket är samma nivå som i föregående utgiftsprognos. Vid utgången av mars 2024 hade 1 400 personer offentligt skyddat arbete.

Diagram 22

Deltagare månadsvis i skyddat arbete hos offentlig arbetsgivare 2023 – 2027
Jämförelse mellan Arbetsförmedlingens utgiftsprognoser i februari 2024 och april 2024



7 Anslag 1:13 Nystartsjobb, etableringsjobb och stöd för yrkesintroduktionsanställningar

7.1 Anslag 1:13 ap1 – Nystartsjobb

Tabell 10: Anslag 1:13 ap1 Nystartsjobb - Tilldelning/förslag till tilldelning och beräknade utgifter 2023 – 2027 (miljoner kronor)

	2023	2024	2025	2026	2027
Tilldelning/förslag till tilldelning	7 490	5 065	4 387	3 483	4 068
Beräknade utgifter	4 730	4 035	3 560	3 758	3 824
Beräknat sparande/underskott	2 760	1 030	827	-275	244
Beräknade utgifter i föregående prognos	4 730	4 642	4 621	4 810	

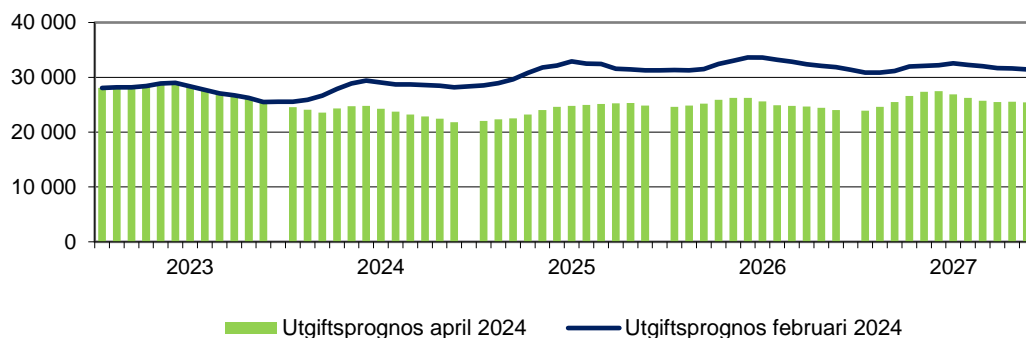
Utgifterna under anslaget 2024 beräknas till 4 035 miljoner kronor, vilket är 607 miljoner kronor lägre än i föregående utgiftsprognos och innebär ett anslagssparande på 1 030 miljoner kronor.

Arbetsförmedlingen bedömer att i genomsnitt 23 700 personer kommer ha beslut om nystartsjobb under 2024, vilket är 4 300 personer färre än i föregående utgiftsprognos. Återgången till en lägre subventionsgrad från den 1 januari 2024 innebär att snittkostnaderna successivt sjunker, vilket påverkar anslagsbelastningen. Den bedömda deltagarutvecklingen för kommande år har inte beaktat vad införandet av etableringsjobb kan få för volympåverkan för nystartsjobb.

Diagram 23

Deltagare månadsvis i nystartsjobb 2023 – 2027

Jämförelse mellan Arbetsförmedlingens utgiftsprognoser i februari 2024 och april 2024



Den försämrade konjunkturen har påverkat utvecklingen av antalet deltagare i nystartsjobb, som är beroende av att arbetsgivare ansöker om att rekrytera med detta stöd. Dessutom har den tillfälligt höjda subventionsnivån upphört vid årsskiftet, vilket sannolikt bidragit till att göra nystartsjobben mindre attraktiva. Antalet nya beslut om nystartsjobb minskar nu kraftigt. Samtidigt ökar avbrotten, främsta på grund av arbetsbrist. Utvecklingen visar på en nedgång inom samtliga branscher och

gäller för både privat och offentlig sektor.¹⁴ Givet konjunkturläget kommer det att vara svårt att vända den negativa utvecklingen i närtid genom proaktiva insatser. Arbetsförmedlingens bedömning är att behoven av nystartsjobb hos de arbetsökande är större än vad som är möjligt att uppnå för 2024.

För kommande år bedömer Arbetsförmedlingen att konjunkturen stärks och att efterfrågan på arbetskraft ökar redan under 2025 (se avsnitt 1.2). Bedömningen är att det leder till att antalet nystartsjobb ökar. Parallellt väntas flera av myndighetens initiativ för att öka antalet personer som har nystartsjobb att ge resultat i form av fler nya beslut.

Behovet av subventionerade anställningar väntas vara fortsatt högt under hela prognosperioden, inte minst mot bakgrund av att antalet arbetslösa i 12 månader eller mer väntas ligga på fortsatt höga nivåer. Under 2026 och 2027 har Arbetsförmedlingen som ambition att fortsätta öka antalet personer som har ett nystartsjobb.

¹⁴ Handel, hotell och restaurang, uthyrning och fastighet samt vård och omsorg står för hälften av alla pågående nystartsjobb har minskat i både nya och kvarstående nystartsjobb.

7.2 Anslag 1:13 ap2 – Stöd för yrkesintroduktionsanställningar

Tabell 11: Anslag 1:13 ap1 Stöd för yrkesintroduktionsanställning tilldelning/ förslag till tilldelning och beräknade utgifter 2023 – 2027 (miljoner kronor)

	2023	2024	2025	2026	2027
Tilldelning/förslag till tilldelning	28	17			
Beräknade utgifter	22	12			
Beräknat sparande/underskott	6	5			
Beräknade utgifter i föregående utgiftsprognos	22	12			

7.2.1 Successiv minskning av deltagare då programmet upphör

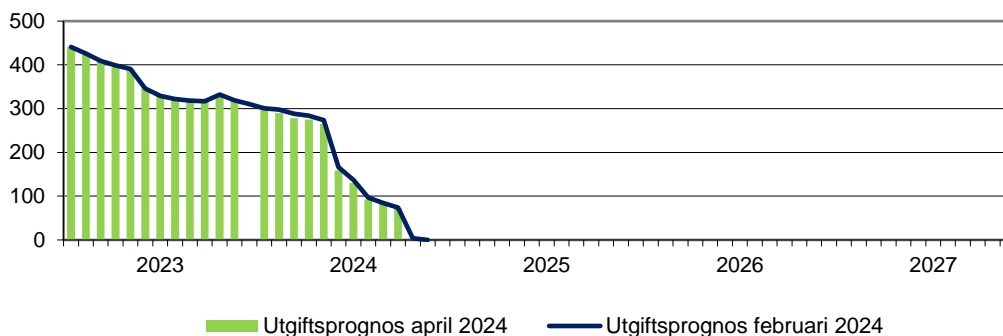
Utgifterna under anslaget 2024 beräknas till 12 miljoner kronor, vilket är samma nivå som i föregående utgiftsprognos och innebär ett anslagssparande med 5 miljoner kronor för 2024.

Utöver det som redovisas ovan beräknas 6 miljoner kronor för anordnarbidrag belasta anslaget 1:3 ap1 Kostnader för arbetsmarknadspolitiska program och insatser under 2024.

Arbetsförmedlingen bedömer att i genomsnitt 200 personer kommer ha beslut om yrkesintroduktionsanställning under 2024, vilket är samma nivå som i föregående utgiftsprognos. Programmet yrkesintroduktionsanställningar kommer att upphöra 2024, vilket innebär att inga nya beslut eller förlängningar kan ske. De beslut som startat innan den 31 december 2023 får fortgå men är maximalt 12 månader långa. Samtliga beslut om yrkesintroduktionsanställning kommer därmed att ha upphört senast den 31 december 2024.

Diagram 24

Deltagare månadsvis i yrkesintroduktionsanställning 2023 – 2027
Jämförelse mellan Arbetsförmedlingens utgiftsprognoser i februari 2024 och april 2024



7.3 Anslag 1:13 ap3 – Etableringsjobb

Tabell 12: Anslag 1:13 ap3 Etableringsjobb - Tilldelning/förslag till tilldelning och beräknade utgifter 2023 – 2027 (miljoner kronor)

	2023	2024	2025	2026	2027
Tilldelning/förslag till tilldelning	551	235	235	1 226	551
Beräknade utgifter		235	235	1 226	551
Beräknat sparande/underskott	551				
Beräknade utgifter i föregående utgiftsprognos		235	697	1 226	1 226

7.3.1 Första avtalen om etableringsjobb är på plats

Etableringsjobb syftar till att öka möjligheterna för nyanlända och långtidsarbetslösa att etablera sig på arbetsmarknaden. Samtidigt underlättar de för företagens kompetensförsörjning.

En uppdaterad förordning började gälla den 1 januari 2024. För att Arbetsförmedlingen ska kunna bevilja ansökningar behöver arbetsmarknadens parter göra överenskommelser via kollektivavtal för etableringsjobb och skicka in dem till myndigheten. Hittills har ett sextiotal centrala kollektivavtal för etableringsjobb tecknats. Arbetsförmedlingen står redo att fatta beslut om etableringsjobb i takt med att fler kollektivavtal mellan parterna sluts.

Utgångspunkten är att fler centrala avtal kommer att slutas efter hand under 2024. Hur många ansökningar om etableringsjobb det leder till påverkas av hur många kollektivavtal som kommer att tecknas, inom vilka branscher och arbetsgivarnas vilja att anställa med etableringsjobb. Arbetsförmedlingen bedömer att deltagarutvecklingen kommer att vara blygsam under första halvåret 2024.

8 Anslag 1:14 – Etableringsersättning till vissa nyanlända

8.1 Anslag 1:14 ap1 – Etableringsersättning till vissa nyanlända

Tabell 13: Anslag 1:14 Etableringsersättning - tilldelning/förslag till tilldelning och beräknade utgifter 2023 – 2027 (miljoner kronor)

	2023	2024	2025	2026	2027
Tilldelning/förslag t tilldelning	1 120	874	849	801	745
Beräknade utgifter	905	781	715	797	737
Beräknat sparande/underskott	215	93	134	4	8
<i>Beräknade utgifter i föregående prognos</i>	905	798	721	801	745

Utgifterna under anslaget 2024 beräknas till 781 miljoner kronor, vilket är 17 miljoner kronor lägre än i föregående utgiftsprognos och ger ett anslagssparande på 93 miljoner kronor. De beräknade utgifterna för etableringsersättning är 641 miljoner kronor och för tilläggen 140 miljoner kronor.

8.1.1 Deltagare i etableringsprogrammet

Tabell 14: Migrationsverkets prognos över kommunmottagande och beräknat inflöde i etableringsuppdraget 2023 - 2027

	2023	2024	2025	2026	2027
Migrationsverkets prognos över kommunmottagande under året	8 500	6 900	9 700	8 600	6 000
Antal som under året beräknas skrivas in i etableringsuppdraget	5 200	4 000	5 600	4 900	3 400
Prognos februari 2024 Antal som under året beräknas skrivas in i etableringsuppdraget	5 200	4 000	5 600	4 900	3 400

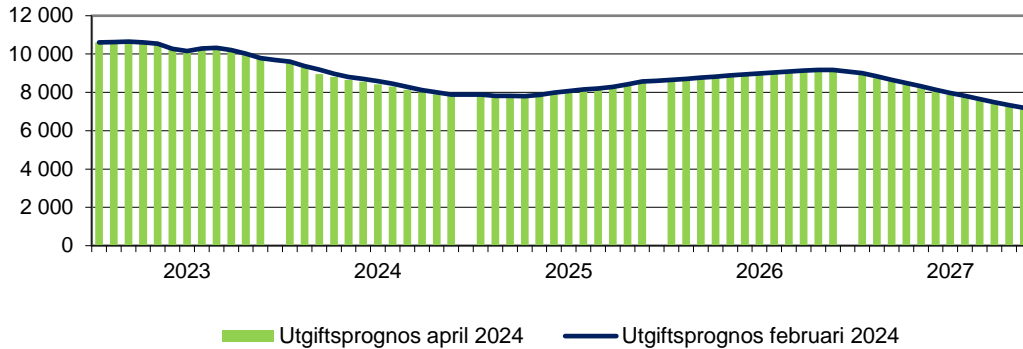
Arbetsförmedlingen utgår från Migrationsverkets huvudprognos per april och beräknat antalet kommunmottagna utgår från Migrationsverkets tillgängliga medel. Bedömningen är oförändrad jämfört med föregående utgiftsprognos.

Det genomsnittliga antalet deltagare i etableringsprogrammet beräknas till 8 500 personer under 2024, vilket är 200 personer färre än i föregående utgiftsprognos. Antalet kvarstående deltagare var 9 000 personer vid utgången av mars 2024.

Diagram 25

Deltagare månadsvis i etableringsuppdraget 2023 – 2027

Jämförelse mellan Arbetsförmedlingens utgiftsprognoser i februari 2024 och april 2024



8.1.2 Personer med tillfälligt skydd enligt massflyktsdirektivet (Ukraina)

Enligt nuvarande regelverk ska personer som beviljas uppehållstillstånd med tillfälligt skydd enligt massflyktsdirektivet och som kan antas komma att vistas i Sverige med stöd av uppehållstillståndet under kortare tid än tre år inte folkbokföras.¹⁵ Eftersom det tillfälliga skyddet i dagsläget upphör i början på mars 2025 uppfyller de personer som omfattas inte kraven för folkbokföring. De ingår därför än så länge varken i Migrationsverkets prognos över kommunmottagna eller Arbetsförmedlingens bedömning för etableringsprogrammet.

Utvecklingen kommande år beror på hur en EU-gemensam lösning utformas för ukrainska flyktingars status i unionen. Om EU beslutar om att förlänga skyddet enligt massflyktsdirektivet ytterligare ett år får det konsekvenser för antalet kommunmottagna framöver. En sådan förlängning kan betyda att en stor andel av de cirka 38 500 med tillfälligt skydd kommer att uppfylla kraven för folkbokföring enligt nuvarande regelverk. I samband med folkbokföring blir personer med tillfälligt skydd kommunmottagna enligt ersättningsförordningen¹⁶. Personer i arbetsför ålder får därmed också möjlighet att delta i etableringsprogrammet.

Lagförslag om ändrade folkbokföringsregler från den 1 november 2024

Regeringen har remitterat ett utkast till lagrådsremiss om förbättrade levnadsvillkor för personer med tillfälligt skydd¹⁷. Förslaget innebär bland annat att personer med tillfälligt skydd ska kunna folkbokföras tolv månader efter beviljat uppehållstillstånd. Bedömningen är att omkring 33 000 personer med tillfälligt skydd kan göra en anmälan om folkbokföring från den 1 november 2024, då lagändringarna föreslås träda i kraft. Detta har dock inte beaktats i denna utgiftsprognos. Som beskrivs i kapitel 3 har Arbetsförmedlingen i sitt remissvar påpekat risker kring konsekvenser och kostnader.

¹⁵ [Folkbokföringslag \(1991:481\)](#).

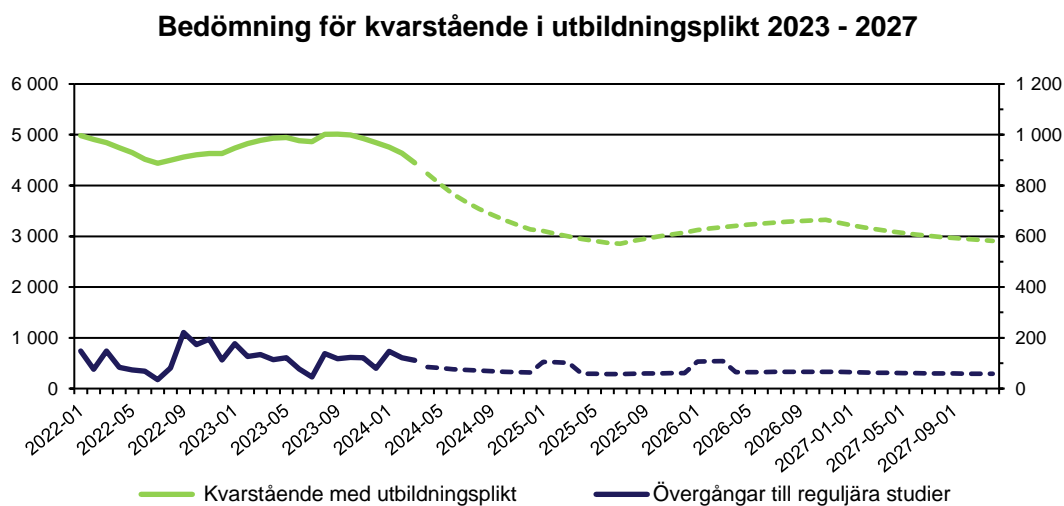
¹⁶ [Förordning \(2010:1122\) om statlig ersättning för insatser för vissa utlännningar](#).

¹⁷ [Förbättrade levnadsvillkor för utlännningar med tillfälligt skydd \(utkast till lagrådsremiss\), 2024-02-24](#).

8.1.3 Utbildningsplikt (UTP) för deltagare med kort utbildning i etableringsprogrammet

Utbildningsplikt gäller för arbetssökande i etableringsprogrammet som på grund av en kort utbildning¹⁸ inte bedöms kunna matchas mot ett arbete under tiden i etableringsprogrammet. Personer som omfattas av utbildningsplikt ska närma sig arbetsmarknaden genom att ta del av reguljär utbildning, svenska för invandrare och samhällsorientering.

Diagram 26



Antalet som omfattas av utbildningsplikt har minskat något jämfört med föregående utgiftsprognos. I mars 2024 omfattades drygt 4 400 etableringsdeltagare av utbildningsplikt, jämfört med motsvarande drygt 4 800 i december 2023.

Övergångar till studier för personer med utbildningsplikt

Antalet övergångar till reguljära studier för personer med utbildningsplikt var något fler under kvartal ett 2024 jämfört med kvartal fyra 2023. Ökningen av antalet övergångar som skett sedan augusti 2022 bedöms ha koppling till att landets kommuner från och med den 1 augusti 2022 har varit skyldiga att erbjuda en sammanhållen utbildning inom komvux, för de deltagare i etableringsprogrammet som på grund av kort utbildning inte bedöms kunna matchas mot arbete under tiden i programmet.

¹⁸ Avser ej fullständig gymnasieutbildning eller motsvarande.

8.2 Biståndskostnader

Vid varje utgiftsprognos ska Arbetsförmedlingen även lämna en prognos över de kostnader som ska räknas som bistånd för anslaget 1:14 Etableringsersättning till vissa nyanlända invandrare. Det avser etableringsersättning (inklusive etableringstillägg och bostadsersättning) till skyddsbehövande och deras anhöriga under de första 365 dagarna efter ankomsten till Sverige.

Som underlag till beräkningarna lämnar Migrationsverket uppgifter om det prognostiserade antalet kommunmottagna fördelat på vidarebosatta (kvotflyktingar), anhöriga till skyddsbehövande och personer som har uppehållstillstånd efter att ha varit asylsökande. För respektive grupp redovisas även den prognostiserade genomsnittliga vistelsetiden i Migrationsverkets mottagandesystem.

Kostnaderna redovisas per mottagandegrupp (kvotflyktingar, anhöriga till skyddsbehövande och personer som beviljats uppehållstillstånd efter att ha varit asylsökande). Redovisning av antalet deltagare som omfattas och kostnaderna för detta redovisas i bilaga 6.

9 Medel från europeiska socialfonden (ESF)

Arbetsförmedlingen kan använda extern finansiering för olika projektinitiativ som bidrar till stärkt stöd till arbetssökande. För insatser i samverkan finns möjlighet till finansiering från Europeiska socialfonden (ESF).

9.1 Medel från ESF+ för en inkluderande arbetsmarknad

Inom ESF+ finns fem programområden (från A till E) med möjlighet för lokala, regionala och nationella aktörer att söka pengar för att driva projekt som bidrar till en inkluderande arbetsmarknad. Programområde B riktas enbart till dem som är inskrivna på Arbetsförmedlingen och det är endast Arbetsförmedlingen som kan ansöka om dessa medel.

Nedanstående tabell sammanfattar de projekt som Arbetsförmedlingen hittills fått medel för inom ramen för ESF+. I dagsläget är det svårt att bedöma hur mycket ESF-medel Arbetsförmedlingen kommer att beviljas för kommande år. Konkurrensen med andra aktörer samt att utlysningstillfällena varierar bidrar till denna osäkerhet. Arbetsförmedlingen kan också ansöka om projektmedel i samverkan med andra aktörer.

Tabell 15: Pågående ESF-projekt, september 2023 till december 2026 (miljoner kronor)

Projekt	Programområde	Projekt-ram	- varav ESF	- varav AF	Andel egenfinansiering	- varav Förvaltningsanslag	- varav Programanslag	Projektstart	Projektslut
Total ram		924	399	525		344	579		
Onward ESF+	POB	713	285	428	60%	133	579	sep-23	dec-25
Samstart 2.0	POA	199	107	92	46%	199		feb-23	jan-26
Malmökraften	POA	8	5	2	31%	8		sep-24	dec-24
Nya samverkansstrukturer för hållbar arbetsmarknad	POA	1	0	1	86%	1		jan-24	nov-24
Alla behöver, alla behövs	POD	2	1	1	55%	2		sep-24	maj-24
Innovativ rekrytering till norra Sverige	POD	2	1	1	55%	2		jan-24	jul-24

Tabell 16: Prognos för kostnadsreduktion på anslag 1:1 Förvaltningskostnader (mnkr)

Projekt	Program- område	2023	2024	2025	2026	2027
Kostnadsreduktion ESF total		-368	-99	-68	-33	-33
React		-336				
Samstart 2.0	A	-20	-54	-32		
Onward ESF+	B	-11	-39	-3		
Nytt projekt ESF + (kommande utlysningar POB)	B			-33	-33	-33
Malmökraften	A	-1	-4			
Alla behöver, alla behövs	D		-1			
Nya samverkansstrukturer för hållbar arbetsmarknad	A		0			
Innovativ rekrytering till norra Sverige	D		-1			

Tabell 17: Prognos för kostnadsreduktion på anslag 1:3 ap.1 Kostnader för arbetsmarknadspolitiska program och insatser (mnkr)

Kostnadstyp	Program- område	2023	2024	2025	2026	2027
Kostnadsreduktion ESF total		-945	-208	-142	-142	-142
React		-921				
Onward ESF+	B	-24	-208			
Nytt projekt ESF + (kommande utlysningar POB)	B			-142	-142	-142

9.1.1 Programområde A

Programområde A (PoA) är det största programområdet inom ESF+. Av utlysningarna inom programområdet går cirka 80 procent av medlen till regionala satsningar. Arbetsförmedlingens inriktning är att samverka med andra aktörer, även andra aktörer kan söka medel och på så vis är konkurrensen om medlen stor. Utlysningarna sker löpande och Arbetsförmedlingen följer dessa för att ansöka om passande projekt.

För närvarande har Arbetsförmedlingen tre pågående projekt inom programområdet, SamSTART 2.0, Malmökraften och förstudien Ny samverkansstruktur för hållbar arbetsmarknad, se tabell 15 ovan.

9.1.2 Programområde B

En första utlysning inom programområde B (PoB) skedde under våren 2023 med fortsatt satsning på att fler individer har kompetens som matchar arbetsmarknadens behov. Fokus ligger på matchande insatser från fristående aktörer. Arbetsförmedlingen har blivit beviljad projektet Onward ESF+ om totalt 285 miljoner kronor (varav 232 miljoner kronor för programkostnader och 53 miljoner kronor förvaltningskostnader) från ESF. Den totala beviljade ramen för projektet är 712,5 miljoner kronor, varav ESF finansierar 285 miljoner kronor. Insatsen som erbjuds inom projektet är rusta och matcha 2.

Onward ESF+ sträcker sig till och med 2025. Arbetsförmedlingen följer fortsatt utlysningsprocessen för att kunna starta upp ett nytt projekt inom PoB.

Den andra utlysning inom programområde B om 243 miljoner kronor planeras till september 2024. Arbetsförmedlingen har en dialog med ESF gällande kommande projektets förutsättningar. Fokus ligger på matchande insatser från fristående aktörer.

9.1.3 Andra programområden inom ESF+ och fonder inom EU

Arbetsförmedlingen ser över möjligheterna att söka medel från övriga programområden inom ESF+. Programområde D finansierar projekt för att öka kapaciteten i den glesa geografin och programområde E finansierar sociala innovationer. Det sistnämnda programmet är främst avsett för civilsamhällets aktörer och idéburna organisationer att söka, men Arbetsförmedlingen kan vara samverkanspartner. Det finns heller inget formellt hinder att Arbetsförmedlingen är projektägare. I nuläget har Arbetsförmedlingen varit mindre aktiv inom dessa områden men prövar formerna för medverkan och samverkan. Arbetsförmedlingen har beviljats 0,837 miljoner kronor för en förstudie inom programområde D, syftet är att den skall leda till ett genomförandeprojekt, projektansökan för detta är inlämnad till ESF-rådet och myndigheten väntar på besked om det blir beviljat.

10 Bemyndigandeprognos

Arbetsförmedlingen ska vid varje prognostillfälle redovisa en prognos för utestående åtaganden vid årets slut. Utestående åtaganden ska fördelas på respektive insats samt på de år då de beräknas infrias. Det ska även framgå hur mycket av de infriade åtagandena som beräknas belasta anslagen respektive år. Om det finns risk för att tilldelat bemyndigande kommer att överskrida ska detta kommenteras och anledningarna till detta redovisas.

10.1 Bemyndigandeprognos anslag 1:3 ap1 Kostnader för arbetsmarknadspolitiska program

Tabell 18: Prognos beställningsbemyndigande anslag 1:3 ap1 Kostnader för arbetsmarknadspolitiska program, miljoner kronor

	Utestående åtaganden 2024	Prognos infriande år 2025	Prognos infriande år 2026	Prognos infriande år 2027 -
Subventionerade anställningar	742	688	53	
- varav Introduktionsjobb	741	688	53	
- varav Yrkesintroduktionsanställningar	1	1	0	
Köpta tjänster	3 257	3 121	136	
- Matchningstjänster	2 828	2 693	136	
- Övriga tjänster	53	52	0	
Köp av utbildning	684	435	149	100
Merkostnadsersättningar	98	98	0	
Totalt bemyndigat	4 781	4 343	338	100
Bemyndiganderam enligt regleringsbrevet	5 500	4 500	600	400
Återstående bemyndiganderam	719	157	262	300

Tabell 19: Prognos över hur mycket av bemyndigandebeloppet som bedöms belasta anslaget

	Utestående åtaganden 2024	Prognos infrianden 2025	Prognos infrianden 2026	Prognos infrianden 2027 -
Subventionerade anställningar	665	620	45	
- varav Introduktionsjobb	664	619	45	
- varav Yrkesintroduktionsanställningar	1	1	0	
Köpta tjänster	2 870	2 734	136	
- Matchningstjänster	2 828	2 693	136	
- Övriga tjänster	42	42	0	
Köp av utbildning	615	392	134	90
Merkostnadsersättningar	78	78	0	
Totalt bedömd anslagsbelastning	665	620	45	

10.1 Bemyndigandeprognos anslag 1:4 ap1 Lönebidrag

Tabell 20: Prognos beställningsbemyndigande anslag 1:4 ap1 Lönebidrag, miljoner kronor

	Utestående åtaganden 2024	Prognos infränden 2025	Prognos infränden 2026	Prognos infränden 2027 -
Lönebidrag för anställning	6 026	4 096	1 581	339
Skyddat arbete hos offentlig arbetsgivare	243	211	32	1
Lönebidrag för utveckling i anställning	1 162	914	245	3
Lönebidrag för trygghet i anställning	7 354	4 364	2 407	566
Personligt biträde	480	452	28	
Totalt bemyndigat	15 266	10 038	4 293	909
Bemyndiganderam enligt regleringsbrevet	19 500	11 880	5 812	1 808
Återstående bemyndiganderam	4 234	1 842	1 519	899

Tabell 21: Prognos över hur mycket av bemyndigandebeloppet som bedöms belasta anslaget

	Utestående åtaganden 2024	Prognos infränden 2025	Prognos infränden 2026	Prognos infränden 2027 -
Lönebidrag för anställning	5 301	3 686	1 344	271
Skyddat arbete hos offentlig arbetsgivare	217	190	27	1
Lönebidrag för utveckling i anställning	1 034	823	208	2
Lönebidrag för trygghet i anställning	6 427	3 928	2 046	453
Personligt biträde	431	407	24	
Totalt bedömd anslagsbelastning	13 409	9 034	3 649	727

11 Tabeller

11.1 Snittkostnader

Tabell 22: Snittkostnader per ärenden och månad för deltagare i program

	Prognos 230425	Prognos 230728	Prognos 231023	Prognos 240205	Prognos 240423
1:2 Aktivitetsstöd					
Jobb- & utvecklingsgarantin	8 400	8 400	8 500	8 800	9 000
Jobbgarantin för ungdomar	3 600	3 900	4 200	4 400	4 700
Arbetsmarknadsutbildning	14 000	15 600	16 000	14 200	13 000
Start av näringsverksamhet	17 000	17 000	17 000	17 000	17 100
Arbetspraktik	7 000	7 000	7 500	7 800	8 000
Förberedande utbildning	6 600	7 000	7 300	7 800	7 600
Projekt med arbetsmarknadspolitisk inriktning	7 500	7 500	7 500	7 500	4 000
Kartläggning vägledning rehabilitering	10 000	10 300	10 300	10 300	9 000
Reguljära studier som förberedande insats	10 000	10 300	10 300	10 300	11 300
Förmedlingsinsatser	10 000	10 300	10 300	10 300	12 000
1:3 ap1 Arbetsmarknadspolitiska program och insatser					
Introduktionsjobb	19 000	20 000	20 200	19 500	20 000
1:4 Lönebidrag och Samhall mm					
Lönebidrag för anställning	14 700	14 600	14 700	14 700	14 500
OSA	16 400	16 300	16 700	16 500	16 300
Lönebidrag för utveckling	18 200	18 000	17 800	17 700	17 700
Lönebidrag för trygghet	14 200	14 200	14 300	14 100	13 800
1:3 UO 13 Etableringsersättning till vissa nyanlända invandrare					
Etableringsprogrammet kartläggning	5 300	5 300	5 300	5 300	5 300
Etableringsprogrammet	6 500	6 500	6 400	6 200	6 200
Nystartsjobb					
Nystartsjobb	13 100	13 900	14 300	14 500	14 500
Yrkesintroduktionsanställning					
Yrkesintroduktionsanställning	3 400	4 500	4 500	5 500	5 500

Snittkostnaderna för subventionerade anställningar och lönebidrag har justerats ner från och med juli 2022, då de nu är baserade på ärendestatistiken och inte sökandestatistiken.

11.2 Extern finansiering

Tabell 23: Finansiering React EU och ESF+ (miljoner kronor)

	Mar 2023	Apr 2023	Maj 2023	Jun 2023	Jul 2023	Aug 2023	Sep 2023	Okt 2023	Nov 2023	Dec 2023	Jan 2024	Feb 2024	Mar 2024
Förvaltningskostnader	19	19	19	17	15		0	2	198	13	5	5	5
Programkostnader	188	141	255	-61	0		100	5	1	17	14	25	28
Extratjänster	1	0	0	0	0		0		0	-1			
Introduktionsjobb	61	39	85	-138	0		0	0	0	-1			
Arbetsmarknadsutbildning	2	6	20	269	0		0	0	0	-1			
Förberedande utbildning	4	15	3	82	0		6	0	0	-4			
KVL	2	2	2	-4	0		2	0	0	0			
Rusta och Matcha (RoM)	117	78	144	-269	0		92	5	0	0			
Rusta och Matcha2 (RoM2)											14	25	28
Yrkessvenska	0		0		0		0	0	1	23			

11.3 Flöden i ramprogram och aktiviteter

Tabell 24: Flöden i jobb och utvecklingsgarantin

	Mar 2023	Apr 2023	Maj 2023	Jun 2023	Jul 2023	Aug 2023	Sep 2023	Okt 2023	Nov 2023	Dec 2023	Jan 2024	Feb 2024	Mar 2024
Förändring	-1 820	-1 895	-2 151	-1 816	-316	-2 437	-512	-1 193	-822	639	-1 402	-983	-1 166
Inflöde	6 168	5 185	5 933	6 778	5 129	5 874	6 641	6 420	5 807	6 031	6 395	5 371	5 290
Utflöde	7 988	7 080	8 084	8 594	5 445	8 311	7 153	7 613	6 629	5 392	7 797	6 354	6 456

Tabell 25: Flöden i jobbgarantin för ungdomar

	Mar 2023	Apr 2023	Maj 2023	Jun 2023	Jul 2023	Aug 2023	Sep 2023	Okt 2023	Nov 2023	Dec 2023	Jan 2024	Feb 2024	Mar 2024
Förändring	-317	-307	-602	-949	-348	-1 048	605	303	620	733	-24	367	-157
Inflöde	1 713	1 576	1 554	1 299	1 016	1 190	2 274	1 994	2 197	2 270	2 267	2 177	1 936
Utflöde	2 030	1 883	2 156	2 248	1 364	2 238	1 669	1 691	1 577	1 537	2 291	1 810	2 093

Tabell 26: Aktiviteter i jobb- och utvecklingsgarantin

	Mar 2023	Apr 2023	Maj 2023	Jun 2023	Jul 2023	Aug 2023	Sep 2023	Okt 2023	Nov 2023	Dec 2023	Jan 2024	Feb 2024	Mar 2024
Upphandlad tjänst	35%	34%	32%	29%	27%	23%	22%	24%	27%	28%	29%	31%	31%
Arbetsplatsförlagda aktiviteter	13%	13%	14%	13%	12%	13%	13%	14%	14%	13%	13%	14%	14%
Övriga aktiviteter	29%	29%	29%	31%	32%	34%	34%	33%	33%	32%	31%	30%	30%
Ingen aktivitet	23%	24%	25%	27%	29%	30%	30%	29%	26%	27%	26%	25%	26%

Tabell 27: Kartstående deltagare i etableringsprogrammet

	Mar 2023	Apr 2023	Maj 2023	Jun 2023	Jul 2023	Aug 2023	Sep 2023	Okt 2023	Nov 2023	Dec 2023	Jan 2024	Feb 2024	Mar 2024
Kvarstående deltagare totalt i etableringsprogrammet	10 741	10 696	10 532	10 266	10 137	10 274	10 303	10 193	9 997	9 766	9 561	9 299	8 925
- med upprättad planering	10 320	10 226	10 138	9 888	9 714	9 849	9 869	9 847	9 718	9 457	9 265	9 013	8 717
- i kartläggning inför upprättande av planering	421	470	394	378	423	425	434	346	279	309	296	286	208
Nya deltagare etableringsprogrammet	684	432	472	399	265	431	448	440	361	216	326	294	294
Avslutat - personer som har lämnat etableringsuppdraget	730	648	686	789	559	559	646	654	651	607	677	686	718

Tabell 28: Aktiviteter för deltagare i etableringsprogrammet

	Mar 2023	Apr 2023	Maj 2023	Jun 2023	Jul 2023	Aug 2023	Sep 2023	Okt 2023	Nov 2023	Dec 2023	Jan 2024	Feb 2024	Mar 2024
Totalt antal deltagare i Etableringsprogrammet (ej i kartläggnings)	10 320	10 226	10 138	9 888	9 714	9 849	9 869	9 847	9 718	9 457	9 265	9 013	8 717
Arbetsträning	68	79	98	84	74	73	72	74	80	72	78	79	85
Förstärkt arbetsträning	24	28	28	32	29	24	34	36	33	29	20	15	15
Samhällsorientering	442	429	410	368	286	290	326	357	375	315	269	277	255
Nätverk, språkutveckling, förberedande insatser	1 239	1 218	1 144	1 040	967	910	860	815	808	717	630	578	514
Timanställning	79	80	79	94	95	93	89	84	91	87	73	63	56
Praktik	119	112	124	66	42	52	77	103	107	63	84	103	85
Arbetsmarknadsutbildning	80	76	79	76	69	71	76	72	71	57	51	60	53
Förberedande utbildning	586	576	559	525	506	482	437	471	472	449	444	445	443
Kartläggning, vägledning, rehabilitering	5	5	6	5	5	6	9	12	10	7	19	22	21
Reguljär utbildning	1 777	1 835	1 807	1 610	1 466	1 695	1 821	1 862	1 931	1 744	1 841	1 864	1 789
Sfi	6 552	6 604	6 732	6 584	6 108	6 319	6 360	6 431	6 553	6 165	5 813	5 766	5 602
Ingen registrerad aktivitet	1 787	1 724	1 647	1 754	2 049	1 908	1 872	1 772	1 485	1 769	1 799	1 543	1 504

* En person kan ha flera registrerade aktiviteter, varför antalet aktiviteter är fler än antalet deltagare

11.4 Prognos över arbetssökande med och utan arbetslöshetsersättning

Tabell 29: Inskrivna arbetssökande som beräknas vara kassamedlemmar 2023 – 2027 (tusentals sökande)

	jan	feb	mar	apr	maj	jun	jul	aug	sep	okt	nov	dec
2023	74	75	81	74	71	75	70	79	82	84	94	94
2024	101	111	108	96	95	96	98	99	99	99	99	100
2025	101	101	100	98	95	96	97	98	98	97	97	98
2026	99	98	97	95	93	93	94	95	95	94	94	95
2027	96	95	94	92	90	91	92	93	93	93	93	94

Tabell 30: Inskrivna arbetssökande (öppet arbetslösa, deltid och timanställda) som inte beräknas vara kassamedlemmar 2023 – 2027 (tusentals sökande)

	jan	feb	mar	apr	maj	jun	jul	aug	sep	okt	nov	dec
2023	121	118	105	104	102	110	127	124	124	124	117	126
2024	127	117	115	123	121	122	124	126	126	126	126	127
2025	129	128	127	124	121	122	124	125	125	124	124	125
2026	126	125	124	121	118	118	120	121	120	120	119	121
2027	122	121	120	118	115	115	117	119	118	118	118	120

11.5 Deltagare i utbildningar

Tabell 31: Antal kvarstående med beslut om deltagande i folkhögskoleutbildning i studiemotiverande syfte

	Mar 2023	Apr 2023	Maj 2023	Jun 2023	Jul 2023	Aug 2023	Sep 2023	Okt 2023	Nov 2023	Dec 2023	Jan 2024	Feb 2024	Mar 2024
Totalt	1 063	905	853	737	568	546	844	1 073	1 124	888	971	1 112	1 220
- Utanför garantier	415	350	310	259	206	216	321	400	440	339	362	464	518
- varav kvinnor	207	178	168	143	108	117	178	226	247	182	184	235	252
- varav män	208	172	142	116	98	99	143	174	193	157	178	229	266
- JOB	506	432	428	397	310	288	457	589	593	470	526	538	574
- varav kvinnor	368	316	310	278	206	182	310	416	404	306	333	363	383
- varav män	138	116	118	119	104	106	147	173	189	164	193	175	191
- UGA	142	123	115	81	52	42	66	84	91	79	83	110	128
- varav kvinnor	50	44	49	34	22	14	26	35	34	27	31	45	47
- varav män	92	79	66	47	30	28	40	49	57	52	52	65	81
Andel deltagare från garantiprogram	61%	61%	64%	65%	64%	60%	62%	63%	61%	62%	63%	58%	58%

Tabell 32: Antal kvarstående med beslut om deltagande i folkhögskolesatsningen för etableringsuppdraget

	Mar 2023	Apr 2023	Maj 2023	Jun 2023	Jul 2023	Aug 2023	Sep 2023	Okt 2023	Nov 2023	Dec 2023	Jan 2024	Feb 2024	Mar 2024
Totalt	311	313	312	300	297	308	313	337	329	318	281	289	281
- varav kvinnor	163	162	164	156	156	162	170	193	189	184	164	165	156
- varav män	148	151	148	144	141	146	143	144	140	134	117	124	125

Tabell 33: Kvarstående deltagare i Akademikerspåret Korta vägen

	Mar 2023	Apr 2023	Maj 2023	Jun 2023	Jul 2023	Aug 2023	Sep 2023	Okt 2023	Nov 2023	Dec 2023	Jan 2024	Feb 2024	Mar 2024
Totalt antal deltagare	714	638	563	448	416	252	86	51	162	170	233	269	248
Deltagare från ramprogrammen	295	267	241	197	185	115	54	39	95	96	121	117	104
- varav kvinnor	184	165	143	124	118	71	33	24	53	52	69	61	53
- varav män	111	102	98	73	67	44	21	15	42	44	52	56	51
Deltagare utanför ramprogrammen	419	371	322	251	231	137	32	12	67	74	112	152	144
- varav kvinnor	344	310	267	216	197	121	28	11	54	60	89	115	104
- varav män	75	61	55	35	34	16	4	1	13	14	23	37	40

Tabell 34: Nya övergångar till reguljära studier bland personer som är öppet arbetslösa och i program med aktivitetsstöd, inklusive tim- och deltidsanställda januari – mars 2022 - 2024

	2022	2023	2024
Totalt antal övergångar till studier	15 250	13 137	15 089
- varav kort utbildning	5 380	4 956	5 124
Avaktualiserad mot reguljära studier	10 687	8 759	10 783
- varav kort utbildning	3 480	2 942	3 283
Studier i etableringsprogrammet (ej Sfi)	760	923	874
- varav kort utbildning	424	562	432
Förberedande insats - studier med aktivitetsstöd	2641	2 122	2 430
- varav kort utbildning	861	695	824
Deltidsstudier i JOB	1162	1333	1002
- varav kort utbildning	615	757	585

11.6 Deltagare i tjänster

Tabell 35: Kvarstående deltagare i Rusta och matcha

	Mar 2023	Apr 2023	Maj 2023	Jun 2023	Jul 2023	Aug 2023	Sep 2023	Okt 2023	Nov 2023	Dec 2023	Jan 2024	Feb 2024	Mar 2024
Totalt antal deltagare	69 295	63 210	48 666	36 178	26 645	15 798	5 215	0	0	0	0	0	0
Deltagare från ramprogrammen	42 532	37 987	29 174	21 647	15 750	9 242	2 904						
- varav kvinnor	20 106	18 093	14 080	10 584	7 734	4 515	1 403						
- varav män	22 426	19 894	15 094	11 063	8 016	4 727	1 501						
Deltagare utanför ramprogrammen	26 763	25 223	19 492	14 531	10 895	6 556	2 311						
- varav kvinnor	13 362	12 597	9 840	7 379	5 534	3 305	1 105						
- varav män	13 401	12 626	9 652	7 152	5 361	3 251	1 206						

Tabell 36: Kvarstående deltagare i Rusta och matcha 2

	Mar 2023	Apr 2023	Maj 2023	Jun 2023	Jul 2023	Aug 2023	Sep 2023	Okt 2023	Nov 2023	Dec 2023	Jan 2024	Feb 2024	Mar 2024
Totalt antal deltagare	0	0	11 557	18 979	25 071	28 648	36 829	47 285	52 821	56 776	59 165	63 789	64 413
Deltagare från ramprogrammen			6 240	10 277	14 107	16 483	21 520	27 939	31 593	34 133	35 314	37 569	37 045
- varav kvinnor			2 610	4 249	5 887	6 938	9 360	12 261	13 794	15 250	15 619	16 673	16 372
- varav män			3 630	6 028	8 220	9 545	12 160	15 678	17 619	18 883	19 695	20 896	20 673
Deltagare utanför ramprogrammen			5 317	8 702	10 964	12 165	15 309	19 346	21 228	22 643	23 851	26 220	27 368
- varav kvinnor			2 364	3 883	4 917	5 444	6 853	8 704	9 718	10 223	10 680	11 753	12 191
- varav män			2 953	4 819	6 047	6 721	8 456	10 642	11 690	12 420	13 171	14 467	15 177

Tabell 37: Kvarstående deltagare i tjänsten Introduktion till arbete

	Mar 2023	Apr 2023	Maj 2023	Jun 2023	Jul 2023	Aug 2023	Sep 2023	Okt 2023	Nov 2023	Dec 2023	Jan 2024	Feb 2024	Mar 2024
Totalt antal deltagare	6 487	6 536	6 484	6 370	6 065	5 816	5 968	5 720	5 260	4 372	3 753	3 187	2 528
Deltagare från ramprogrammen	3 125	3 142	3 104	2 997	2 842	2 718	2 773	2 663	2 463	2 049	1 761	1 497	1 198
- varav kvinnor	1 769	1 762	1 745	1 680	1 576	1 508	1 541	1 487	1 381	1 151	996	837	668
- varav män	1 356	1 380	1 359	1 317	1 266	1 210	1 232	1 176	1 082	898	765	660	530
Deltagare utanför ramprogrammen	3 362	3 394	3 380	3 373	3 223	3 098	3 195	3 057	2 797	2 323	1 992	1 690	1 330
- varav kvinnor	2 023	2 048	2 022	2 025	1 914	1 820	1 895	1 835	1 672	1 394	1 204	1 032	814
- varav män	1 339	1 346	1 358	1 348	1 309	1 278	1 300	1 222	1 125	929	788	658	516

Tabell 38: Kvarstående deltagare i tjänsten Steg till arbete

	Mar 2023	Apr 2023	Maj 2023	Jun 2023	Jul 2023	Aug 2023	Sep 2023	Okt 2023	Nov 2023	Dec 2023	Jan 2024	Feb 2024	Mar 2024
Totalt antal deltagare	0	0	0	0	0	0	0	1 135	2 064	2 516	2 928	3 688	4 255
Deltagare från ramprogrammen								647	1 226	1 441	1 663	2 073	2 407
- varav kvinnor								377	688	788	930	1 131	1 323
- varav män								270	538	653	733	942	1 084
Deltagare utanför ramprogrammen								488	838	1 075	1 265	1 615	1 848
- varav kvinnor								275	474	617	742	922	1 047
- varav män								213	364	458	523	693	801

Tabell 39: Kvarstående deltagare i tjänsten Karriärvägledning

	Mar 2023	Apr 2023	Maj 2023	Jun 2023	Jul 2023	Aug 2023	Sep 2023	Okt 2023	Nov 2023	Dec 2023	Jan 2024	Feb 2024	Mar 2024
Totalt antal deltagare	2 457	1 819	2 023	2 407	2 018	1 480	1 689	2 133	1 978	1 680	1 422	1 209	1 114
Deltagare från ramprogrammen	1 714	1 287	1 439	1 745	1 445	999	1 151	1 520	1 421	1 147	903	803	786
- varav kvinnor	961	729	821	1 004	800	575	669	867	780	615	483	403	382
- varav män	753	558	618	741	645	424	482	653	641	532	420	400	404
Deltagare utanför ramprogrammen	743	532	584	662	573	481	538	613	557	533	519	406	328
- varav kvinnor	443	296	321	371	312	282	307	353	301	294	271	199	174
- varav män	300	236	263	291	261	199	231	260	256	239	248	207	154

Tabell 40: Kvarstående deltagare i tjänsten IPSU del A

	Mar 2023	Apr 2023	Maj 2023	Jun 2023	Jul 2023	Aug 2023	Sep 2023	Okt 2023	Nov 2023	Dec 2023	Jan 2024	Feb 2024	Mar 2024
Totalt antal deltagare	36	30	19	24	21	14	23	26	50	17	31	41	36
- varav kvinnor	5	7	6	12	8	5	10	8	12	3	10	14	10
- varav män	31	23	13	12	13	9	13	18	38	14	21	27	26

Tabell 41: Kvarstående deltagare i tjänsten IPSU del B

	Mar 2023	Apr 2023	Maj 2023	Jun 2023	Jul 2023	Aug 2023	Sep 2023	Okt 2023	Nov 2023	Dec 2023	Jan 2024	Feb 2024	Mar 2024
Totalt antal deltagare	371	376	406	372	380	389	305	300	338	364	377	379	357
- varav kvinnor	128	130	136	130	132	134	98	100	123	124	122	118	114
- varav män	243	246	270	242	248	255	207	200	215	240	255	261	243

Tabell 42: Kvarstående deltagare i tjänsten Yrkesvenska B

	Mar 2023	Apr 2023	Maj 2023	Jun 2023	Jul 2023	Aug 2023	Sep 2023	Okt 2023	Nov 2023	Dec 2023	Jan 2024	Feb 2024	Mar 2024
Totalt antal deltagare	874	814	813	840	802	729	695	752	820	784	747	775	773
Deltagare från ramprogrammen	547	496	489	492	474	410	379	395	456	434	408	419	409
- varav kvinnor	296	264	271	275	263	231	206	226	258	256	252	264	281
- varav män	251	232	218	217	211	179	173	169	198	178	156	155	128
Deltagare utanför ramprogrammen	327	318	324	348	328	319	316	357	364	350	339	356	364
- varav kvinnor	183	169	179	207	196	191	189	211	211	208	197	200	232
- varav män	144	149	145	141	132	128	127	146	153	142	142	156	132

11.7 Insatser för personer med funktionsnedsättning som innebär nedsatt arbetsförmåga

Tabell 43: Antal kvarstående med beslut om SIUS

	Mar 2023	Apr 2023	Maj 2023	Jun 2023	Jul 2023	Aug 2023	Sep 2023	Okt 2023	Nov 2023	Dec 2023	Jan 2024	Feb 2024	Mar 2024
Antal fattade beslut	13 245	13 338	13 378	13 517	13 691	13 795	14 041	14 288	14 524	14 570	14 744	15 042	15 083
- varav kvinnor	5 750	5 808	5 838	5 887	5 999	6 035	6 113	6 208	6 308	6 322	6 364	6 484	6 538
- varav män	7 495	7 530	7 540	7 630	7 692	7 760	7 928	8 080	8 216	8 248	8 380	8 558	8 545

Tabell 44: Beslut om stöd till personligt biträde

	Mar 2023	Apr 2023	Maj 2023	Jun 2023	Jul 2023	Aug 2023	Sep 2023	Okt 2023	Nov 2023	Dec 2023	Jan 2024	Feb 2024	Mar 2024
Kvarstående	4 675	4 653	4 683	4 562	4 528	4 496	4 467	4 450	4 443	4 361	4 312	4 300	4 268
- varav kvinnor	1 959	1 968	1 976	1 922	1 911	1 899	1 880	1 873	1 866	1 826	1 815	1 812	1 789
- varav män	2 716	2 685	2 707	2 640	2 617	2 597	2 587	2 577	2 577	2 535	2 497	2 488	2 479
Nya beslut	576	519	422	367	259	269	403	443	384	284	375	355	394
- varav kvinnor	274	257	230	178	127	134	202	216	170	147	181	181	183
- varav män	302	262	192	189	132	135	201	227	214	137	194	174	211

Tabell 45: Nya beslut om stöd till hjälpmedel

	Mar 2023	Apr 2023	Maj 2023	Jun 2023	Jul 2023	Aug 2023	Sep 2023	Okt 2023	Nov 2023	Dec 2023	Jan 2024	Feb 2024	Mar 2024
Antal fattade beslut	471	485	572	383	257	231	346	454	395	365	425	389	351
- varav kvinnor	274	275	329	210	144	132	189	253	213	206	240	213	211
- varav män	197	210	243	173	113	99	157	201	182	159	185	176	140

11.8 Nystartsjobb

Tabell 46: Inflöde i nystartsjobb

	Mar 2023	Apr 2023	Maj 2023	Jun 2023	Jul 2023	Aug 2023	Sep 2023	Okt 2023	Nov 2023	Dec 2023	Jan 2024	Feb 2024	Mar 2024
Totalt	2 490	2 684	2 936	2 785	1 825	1 931	2 131	2 399	2 136	1 685	1 771	1 719	1 829
- varav kvinnor	932	965	1 027	977	642	783	799	932	816	665	707	706	734
- varav män	1 558	1 719	1 909	1 808	1 183	1 148	1 332	1 467	1 320	1 020	1 064	1 013	1 095

Tabell 47: Kostnad per deltagare i nystartsjobb med olika nedsättning av skatteutgiften

	Andel av samtliga deltagare (procent)	Beräknad kostnad per deltagare och mån (kronor)
Nedsättning med 1 arbetsgivaravgift	20%	9 450
Nedsättning med 2 arbetsgivaravgift	25%	12 600
Nedsättning med 2,5 arbetsgivaravgift	55%	15 080
SUMMA	100%	14 200

11.9 Statistik över arbetslösa och deltagare i program

Tabell 48: Statistik arbetslöshet och deltagare i program

	Kvartalet 1 2024	Andel kvinnor	Andel män	Kvartalet 1 2023	Andel kvinnor	Andel män
Kvarstående arbetssökande	551 300	48%	52%	532 500	49%	51%
Öppet arbetslösa	181 400	45%	55%	157 300	47%	53%
Deltagare i arbetsmarknads-politiska program	175 100	49%	51%	181 900	50%	50%
Inskrivna i jobb- och utvecklingsgarantin	104 800	50%	50%	114 700	51%	49%
Jobbgarantin för ungdomar	14 800	38%	62%	12 500	40%	60%

Tabell 49: Genomsnittligt antal arbetssökande, varav andelen kvinnor, män, utrikesfödda samt personer med funktionsnedsättning

	2022	2023	2024
Kvarstående sökande totalt	545 700	529 900	551 300
- varav kvinnor	49%	49%	48%
- varav män	51%	51%	52%
- varav utrikesfödda	52%	52%	50%
- varav har en funktionsnedsättning	25%	26%	25%
Öppet arbetslösa	160 100	160 100	181 400
- varav kvinnor	48%	47%	45%
- varav män	52%	53%	55%
- varav utrikesfödda	52%	53%	51%
- varav har en funktionsnedsättning	9%	9%	9%
Sökande som fått arbete	29 800	27 100	27 900
- varav kvinnor	48%	48%	49%
- varav män	52%	52%	51%
- varav utrikesfödda	43%	43%	40%
- varav har en funktionsnedsättning	13%	12%	10%
Deltidsarbetslösa	15 400	14 800	16 500
- varav kvinnor	64%	65%	64%
- varav män	36%	35%	36%
- varav utrikesfödda	46%	48%	48%
- varav har en funktionsnedsättning	6%	6%	6%
Timanställda	27 600	26 900	32 900
- varav kvinnor	61%	61%	60%
- varav män	39%	39%	40%
- varav utrikesfödda	47%	48%	48%
- varav har en funktionsnedsättning	6%	6%	5%

Tabell 50: Andelen kvinnor och män med arbetslöshetsersättning

	2022	2023	2024
Arbetssökande med inkomstrelaterad ersättning	76 300	71 500	95 100
- varav kvinnor	49%	47%	45%
- varav män	51%	53%	55%
Arbetssökande med grundbeloppet	6 400	7 900	11 600
- varav kvinnor	46%	45%	44%
- varav män	54%	55%	56%

Tabell 51: Genomsnittligt antal deltagare i arbetsmarknadspolitiska program med aktivitetsstöd eller etableringsersättning, varav andelen kvinnor, män, utrikesfödda samt personer med funktionsnedsättning

	2022	2023	2024
Jobb- & utvecklingsgarantin	124 600	109 400	104 800
- varav kvinnor	51%	51%	50%
- varav män	49%	49%	50%
- varav utrikesfödda	64%	63%	62%
- varav har en funktionsnedsättning	23%	25%	27%
Jobbgaranti för ungdomar	13 400	12 100	14 800
- varav kvinnor	41%	39%	38%
- varav män	59%	61%	62%
- varav utrikesfödda	43%	39%	35%
- varav har en funktionsnedsättning	11%	14%	14%
Arbetsmarknadsutbildning	2 900	3 400	3 600
- varav kvinnor	31%	31%	30%
- varav män	69%	69%	70%
- varav utrikesfödda	48%	47%	47%
- varav har en funktionsnedsättning	12%	14%	14%
Start av näringsverksamhet	1 500	600	700
- varav kvinnor	49%	49%	49%
- varav män	51%	51%	51%
- varav utrikesfödda	26%	29%	28%
- varav har en funktionsnedsättning	10%	13%	12%
Arbetspraktik	900	1 200	1 700
- varav kvinnor	52%	57%	58%
- varav män	48%	43%	42%
- varav utrikesfödda	53%	60%	61%
- varav har en funktionsnedsättning	44%	36%	35%
Förberedande insatser	28 300	26 800	14 400
- varav kvinnor	54%	56%	59%
- varav män	46%	44%	41%
- varav utrikesfödda	49%	45%	32%
- varav har en funktionsnedsättning	23%	30%	46%
Förmedlingsinsats	0	9 600	25 800
- varav kvinnor	-	45%	45%
- varav män	-	55%	55%
- varav utrikesfödda	-	69%	69%
- varav har en funktionsnedsättning	-	4%	5%
Etableringsprogrammet	10 700	10 400	9 300
- varav kvinnor	56%	56%	58%
- varav män	44%	44%	42%
- varav har en funktionsnedsättning	1%	1%	2%

Tabell 52: Genomsnittligt antal deltagare i arbetsmarknadspolitiska program med lönesubvention, varav andelen kvinnor, män, utrikesfödda samt personer med funktionsnedsättning

	2022	2023	2024
Introduktionsjobb	5 700	7 200	6 900
- varav kvinnor	46%	55%	58%
- varav män	54%	45%	42%
- varav utrikesfödda	87%	91%	92%
- varav har en funktionsnedsättning	7%	6%	6%
Lönebidrag för anställning	24 300	24 800	24 500
- varav kvinnor	41%	41%	41%
- varav män	59%	59%	59%
- varav utrikesfödda	18%	18%	18%
Skyddat arbete hos offentlig arbetsgivare	1 500	1 400	1 400
- varav kvinnor	32%	30%	30%
- varav män	68%	70%	70%
- varav utrikesfödda	25%	24%	23%
Lönebidrag för utveckling	9 200	8 800	8 400
- varav kvinnor	39%	39%	39%
- varav män	61%	61%	61%
- varav utrikesfödda	19%	20%	20%
Lönebidrag för trygghet	28 600	27 700	26 900
- varav kvinnor	41%	41%	41%
- varav män	59%	59%	59%
- varav utrikesfödda	13%	13%	13%
Nystartsjobb	27 500	25 900	19 600
- varav kvinnor	35%	38%	26%
- varav män	65%	62%	61%
- varav utrikesfödda	83%	83%	83%
- varav har en funktionsnedsättning	8%	8%	8%
Yrkesintroduktionsanställning	400	400	300
- varav kvinnor	15%	12%	12%
- varav män	85%	88%	88%
- varav utrikesfödda	16%	11%	9%
- varav har en funktionsnedsättning	-	-	-