



**ARBETSFÖRMEDLINGEN**  
SWEDISH PUBLIC EMPLOYMENT SERVICE

# Regionala utsikter

**Uppdatering våren 2024**

Utvecklingen på arbetsmarknaden 2024–2025

---

 **ARBETSFÖRMEDLINGEN**  
SWEDISH PUBLIC EMPLOYMENT SERVICE

Arbetsförmedlingen

Författare: Analysavdelningen

Datum: 2024-06-12

Diarienummer: Af-2024/0057 2074

Arbetsförmedlingen analys 2024:6

## Förord

Denna rapport fokuserar på arbetsmarknadsutvecklingen 2024–2025 på regional nivå samt vilka utmaningar det medför. I rapporten Arbetsmarknadsutsikterna uppdatering våren 2024 beskrivs utvecklingen på nationell nivå.

Enkätundersökningen, som vanligtvis ligger till grund för rapporterna Arbetsmarknadsutsikterna och Regionala utsikter, har pausats våren 2024 till följd av besparingskrav på myndigheten. Detta innebär att Arbetsförmedlingen i vårens rapport inte redovisar resultat från undersökningen, exempelvis efterfrågeindikatorn, arbetsgivarnas anställningsplaner eller brist på arbetskraft. Myndigheten planerar för en ny undersökning i höst, då som en del i en större undersökning i samarbete med SCB. Samarbetet minskar uppgiftslämnarbördan för arbetsgivare och väntas resultera i högre svarsfrekvens.

I beräkningarna har inkommande statistik beaktats till och med den 5 juni 2024.

Solna 12 juni 2024

Eva Samakovlis  
Analysdirektör



## Innehåll

<b>Sammanfattning .....</b>	<b>6</b>
<b>1 Svensk ekonomi .....</b>	<b>7</b>
<b>2 Inskrivna arbetslösa på Arbetsförmedlingen .....</b>	<b>8</b>
2.1 Arbetslösheten ökar mest i storstadsområden .....	8
2.2 Fler arbetslösa ungdomar i södra Sverige.....	10
2.3 Arbetsmarknaden län för län .....	12
2.3.1 Storstadslänen driver ökningen av antalet arbetslösa .....	12
2.3.2 Fortsatt positiv utveckling i norra Sverige .....	14
2.3.3 Svagt ökande arbetslöshet i östra Mellansverige .....	15
2.3.4 Liten effekt av lågkonjunkturen på Mellansveriges arbetsmarknad .....	15
2.3.5 Svagare arbetsmarknad i söder, särskilt i Halland och Jönköping ..	16
2.4 Lokala arbetsmarknadsregioner .....	17
2.5 Större procentuell ökning i mer befolkade LA-regioner .....	19
<b>3 Utsikterna på de regionala arbetsmarknaderna.....</b>	<b>20</b>
<b>4 Demografi och branschammansättning.....</b>	<b>23</b>
4.1 Befolkningens utveckling och sammansättning .....	23
4.2 Länens branschammansättning.....	25
<b>5 Utmaningar på arbetsmarknaden .....</b>	<b>28</b>
<b>6 Bilagor.....</b>	<b>29</b>
6.1 Bilaga 1. Tabeller.....	29
6.2 Bilaga 2. Om Arbetsförmedlingens verksamhetsstatistik.....	32

## Sammanfattning

### Prognosperioden präglas av lågkonjunktur...

Svensk ekonomi befinner sig i lågkonjunktur. Utsikterna i ekonomin har dock ljusnat under inledningen av 2024 i takt med att inflationen minskat och Riksbanken sänkt styrräntan. Samtidigt som det finns flera ljusglimtar i ekonomin framöver ligger antalet varsel som rapporteras till Arbetsförmedlingen på en förhöjd nivå, antalet nyanmälda platser på Platsbanken har minskat och antalet konkurser har ökat. Det kommer fortsätta att påverka arbetsmarknaden i stora delar av landet under prognosperioden 2024-2025. Framför allt i de södra delarna samt i och runt storstäderna. Under 2025 väntas ekonomin stärkas vilket möjliggör en återhämtning på arbetsmarknaden, särskilt i de län där den försvagats under 2023 och 2024.

### ...men den försvagade arbetsmarknaden stärks under 2025

Antalet inskrivna arbetslösa har ökat under lågkonjunkturen, men omfattningen är ojämnt fördelad över landet. Ökningstakten har varit som störst i storstadslänen och i delar av södra Sverige, medan den varit lägre i norr och i Mellansverige. I flera län, exempelvis i Norrbotten och Västernorrland, har arbetslösheten till och med minskat. På kommunnivå stärks bilden av att arbetslösheten ökat mest i storstadsområdena.

Arbetslösheten väntas fortsätta att stiga under 2024. Under 2025 bedöms arbetslösheten emellertid sjunka i takt med att ekonomin stärks. Det kommer att vara tydligast i län där arbetslösheten ökat under konjunkturförsvagningen. Under hela 2024 väntas antalet inskrivna arbetslösa fortsatt öka mest i storstadsregionerna och i södra Sverige. Under 2025 bedöms återhämtningen bli tydligast i samma områden. I norra Sverige väntas arbetslösheten minska svagt under både 2024 och 2025, som en följd av omfattande investeringar i regionen.

### Fortsatt stora obalanser

Den ökade arbetslösheten riskerar att leda till att långtidsarbetslösheten stiger, särskilt i de län där arbetsmarknaden försvagats mest under lågkonjunkturen. Generellt sett är andelen långtidsarbetslösa större i län som har höga relativa arbetslöshetsnivåer, vilket visar på obalanser på den svenska arbetsmarknaden. Obalanserna understryks av att många arbetsgivare under en lång tid har haft stora utmaningar med att rekrytera arbetskraft. I norra Sverige är kompetensförsörjningen särskilt utmanande till följd av en ökad efterfrågan på arbetskraft kombinerat med låg arbetslöshet och ett sviktande befolkningsunderlag i stora delar av regionen. Samtidigt är en minskande befolkning i arbetsaktiv ålder och en allt högre andel äldre en växande utmaning för flera län utanför storstadsområdena.

## Svensk ekonomi

Svensk ekonomi befinner sig i lågkonjunktur. Efter en period av hög inflation och flera räntehöjningar har inflationen sjunkit och är nu nära Riksbankens mål. Som en följd genomförde Riksbanken en första sänkning av styrräntan och de har kommunicerat att fler är möjliga om inflationen stabiliseras. Att räntorna sänks innebär, med viss fördröjning, en lättnad för belånade företag och hushåll. Vidare sjönk reallönerna när inflationen var hög, men stiger nu igen. Det gör, tillsammans med ett lägre räntetryck, att hushållens köpkraft ökar efter att ha minskat kraftigt de föregående åren. Räntorna är dock fortsatt höga och det är osäkert i vilken mån hushållen använder det ökade utrymmet till konsumtion i stället för sparande.

Effekten av de höga räntekostnaderna är kännbara i hela landet, men särskilt påtagliga i områden där bostadspriserna är högre och hushållen har större lån. Högst är bostadspriserna i Stockholms län. De är även förhållandevis höga i Skåne, Västra Götaland och de storstadsnära länen Halland och Uppsala.<sup>1</sup> I de länen står den konsumtionsberoende privata tjänstesektorn för en hög andel av sysselsättningen, exempelvis genom branscher som handel och hotell- och restaurang. På samma vis som ekonomin och arbetsmarknaden i storstadslänen påverkas särskilt mycket av de höga räntorna väntas de därför också bli mer påverkade när räntorna sjunker.

Byggbranschen är särskilt hårt drabbad av de höga räntenivåerna och de ökade kostnaderna. Under det första kvartalet 2024 startades 48 procent färre nybyggnationer av bostäder jämfört med två år tidigare.<sup>2</sup> Det drabbar byggföretag, men även deras underleverantörer. Det har varit kännbart i hela landet, men i synnerhet i län som Jönköping där många av landets småhustillverkare finns.<sup>3</sup>

Trots den rådande lågkonjunkturen har arbetsmarknaden i norra Sverige fortsatt att vara motståndskraftig, vilket delvis beror på de stora industrisatsningarna i regionen. Dessutom står den konsumtionsberoende privata tjänstesektorn för en lägre andel av sysselsättningen. Samtidigt brottas län som Norrbotten och Västernorrland med en minskande befolkning i arbetsaktiv ålder, vilket kan ha effekter på den ekonomiska tillväxten på längre sikt. Det är en utmaning för flera län utanför storstadsområdena.<sup>4</sup>

Samtidigt som det finns ljusglimtar i ekonomin framöver ligger antalet varsel som rapporteras till Arbetsförmedlingen på en förhöjd nivå, antalet nyanmälda platser på Platsbanken har minskat och antalet konkurser har ökat.<sup>5</sup> Prognosperioden präglas av den pågående lågkonjunkturen som har fått fäste på arbetsmarknaden i stora delar av landet, men allra mest i de södra delarna, samt i och runt storstäderna. Under 2025 väntas ekonomin stärkas vilket medför en återhämtning på arbetsmarknaden, särskilt i de län där den försvagats under 2023 och 2024.<sup>6</sup>

---

<sup>1</sup> Baserat på statistik från Svensk Mäklarstatistik, juni 2023-maj 2024.

<sup>2</sup> Påbörjad nybyggnation av bostadslägenheter 1:a kvartalet 2024, preliminära uppgifter, SCB.

<sup>3</sup> Läs mer om hur branschammansättningen ser ut i länen i kapitel 4.2.

<sup>4</sup> Läs mer om länens demografiska utveckling i kapitel 4.1.

<sup>5</sup> Konkurser i april 2024, Tillväxtanalys.

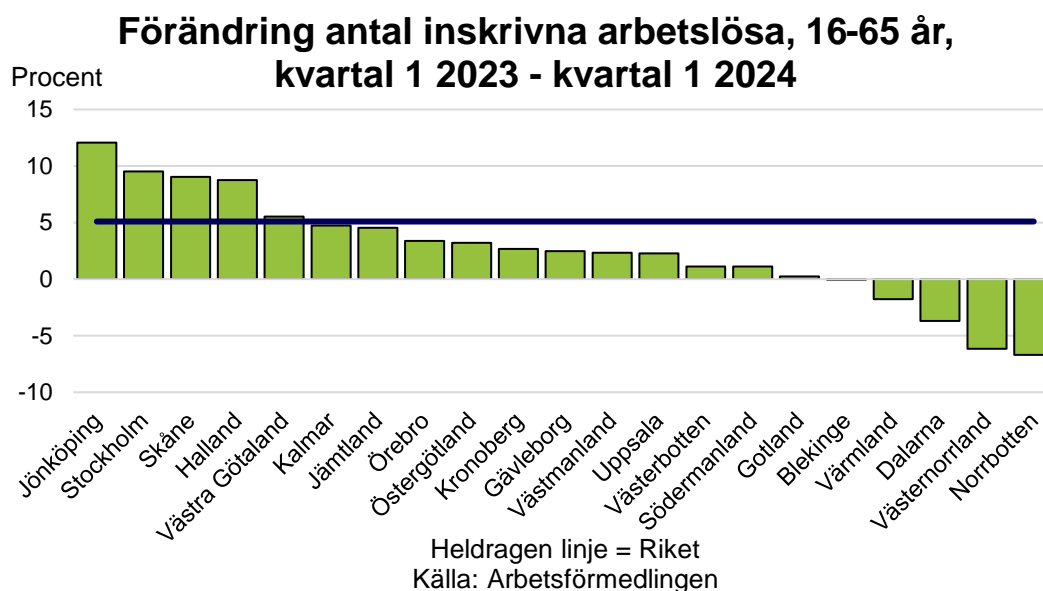
<sup>6</sup> Läs mer om utvecklingen av ekonomin i *Arbetsmarknadsutsikterna uppdatering våren 2024*, Arbetsförmedlingen analys 2024:5.

## 2 Inskrivna arbetslösa på Arbetsförmedlingen

*Den rådande lågkonjunkturen har bidragit till att arbetslösheten har ökat under det senaste året. Ökningen är dock ojämnt fördelad över landet. I storstadslänen och i delar av södra Sverige har lågkonjunkturens effekt på arbetsmarknaden varit tydlig, med en stigande arbetslöshet som följd. I norr och i Mellansverige har ökningarna varit mindre, och i flera län har arbetslösheten till och med minskat. På kommunnivå stärks bilden av att arbetslösheten växer mest i storstadsområden.*

### 2.1 Arbetslösheten ökar mest i storstadsområden

Arbetslösheten har ökat i Sverige mellan det första kvartalet 2023 och samma period 2024. Ökningen är mindre än under exempelvis pandemin eller finanskrisen, men det är trots allt tydligt att lågkonjunkturen har gett avtryck på arbetsmarknaden. Mellan det första kvartalet 2023 och samma period 2024 har antalet inskrivna arbetslösa ökat med fem procent, eller drygt 17 000 personer. Skillnaderna inom landet är emellertid stora. Ökningen i arbetslöshet drivs av storstadslänen och flera län i södra Sverige, medan länen i norra Sverige och delar av Mellansverige har haft en bättre utveckling. I Jönköpings, Stockholms, Skåne, Hallands och Västra Götalands län har antalet inskrivna arbetslösa procentuellt sett ökat mer än riksgenomsnittet under perioden, vilket diagrammet nedan visar. I fyra län, Norrbotten, Västernorrland, Dalarna och Värmland var antalet inskrivna arbetslösa däremot färre under det första kvartalet 2024 än under motsvarande period 2023.



Bilden av att storstadsområdena driver ökningen i arbetslöshet bekräftas även när utvecklingen av antalet inskrivna arbetslösa på kommunnivå studeras närmare. I tabell 1 framgår att antalet inskrivna arbetslösa i storstäderna Stockholm, Göteborg och Malmö, och i pendlingskommuner nära dessa storstäder<sup>7</sup>, har ökat med tio

<sup>7</sup> Kommungruppsindelningen följer Sveriges Kommuner och Regioners (SKR) kommungruppsindelning 2023.



procent mellan det första kvartalet 2023 och samma period 2024. Det är en dubbelt så stor ökning som på riksnivå. I och runt övriga större städer följer utvecklingen av antalet inskrivna arbetslösa riksgenomsnittet. I landets mer glesbefolkade delar har arbetslösheten varit i stort sett oförändrad under perioden.

**Tabell 1. Förändring antal inskrivna arbetslösa, 16-65 år, efter kommungrupp<sup>8</sup>**

Kommungrupp	Förändring antal inskrivna arbetslösa, kvartal 1 2023 — kvartal 1 2024
<b>Storstäder och storstadsnära kommuner</b>	<b>10%</b>
- storstäder	10%
- pendlingskommun nära storstad	10%
<b>Större städer och kommuner nära större stad</b>	<b>4%</b>
- större stad	4%
- pendlingskommun nära större stad	6%
- lågpendlingskommun nära större stad	2%
<b>Mindre städer/tätorter och landsbygdskommuner</b>	<b>1%</b>
- mindre stad/tätort	0%
- pendlingskommun nära mindre tätort	1%
- landsbygdskommun	2%
- landsbygdskommun med besöksnäring	-1%
<b>Riket</b>	<b>5%</b>

Källa: Arbetsförmedlingen

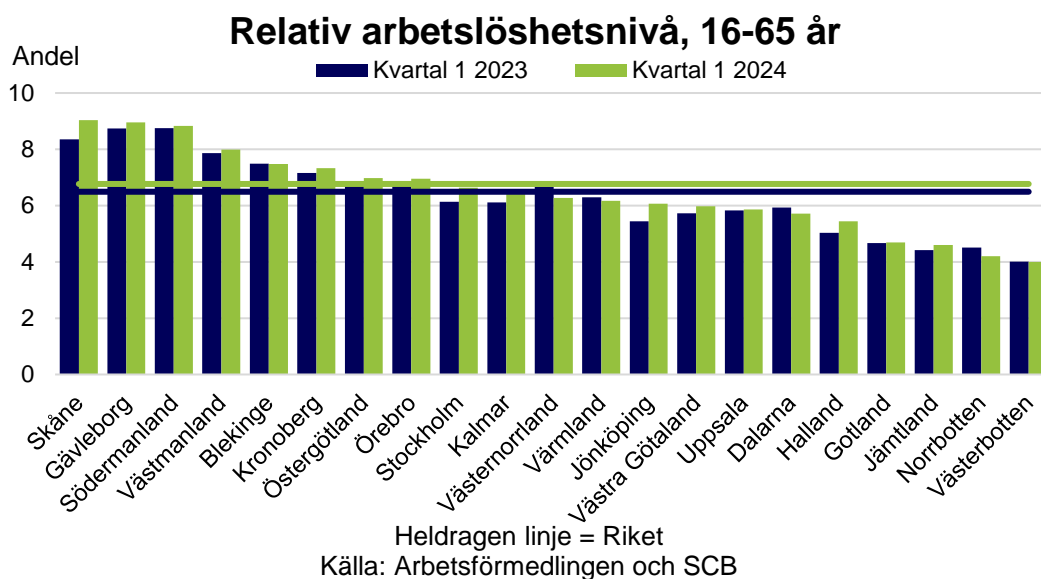
Även den relativa arbetslöshetsnivån, alltså antalet inskrivna arbetslösa som andel av den registerbaserade arbetskraften, har stigit under det senaste året. Under det första kvartalet 2024 var arbetslöshetsnivån 6,8 procent, 0,3 procentenheter högre än under samma period 2023. Både förändringstakten och nivån varierar dock över landet. Det senaste året har skillnaderna ökat, vilket diagrammet på nästa sida visar.

Den högsta relativa arbetslöshetsnivån har Skåne, och det är även där nivån har stigit mest under perioden, från 8,4 till 9,0 procent. Även Gävleborg, Södermanland och Västmanland tillhör de län där arbetslöshetsnivån är som högst. I dessa län har arbetslöshetsnivån ökat, om än i lägre utsträckning än i Skåne. I de nordligaste länen, Västerbotten och Norrbotten, är arbetslöshetsnivån som lägst. Norrbotten har dessutom haft en minskande arbetslöshetsnivå mellan det första kvartalet 2023 och samma period 2024, medan nivån i Västerbotten varit oförändrad. De regionala skillnaderna har alltså ökat under det senaste året. Eftersom den starka utvecklingen i landets norra delar väntas fortsätta, så fortsätter även de regionala skillnaderna att öka under prognosperioden 2024-2025.<sup>9</sup>

Norrbotten är inte det enda län där den relativa arbetslöshetsnivån minskat mellan det första kvartalet 2023 och samma period 2024. Den största minskningen, 0,4 procentenheter, hade Västernorrlands län. I Dalarna och Värmlands län sjönk arbetslöshetsnivån med 0,2 respektive 0,1 procentenheter under perioden. De län där nivån ökade som mest var förutom Skåne även Jönköpings, Stockholms och Hallands län, där arbetslöshetsnivån steg med mellan 0,4 och 0,6 procentenheter.

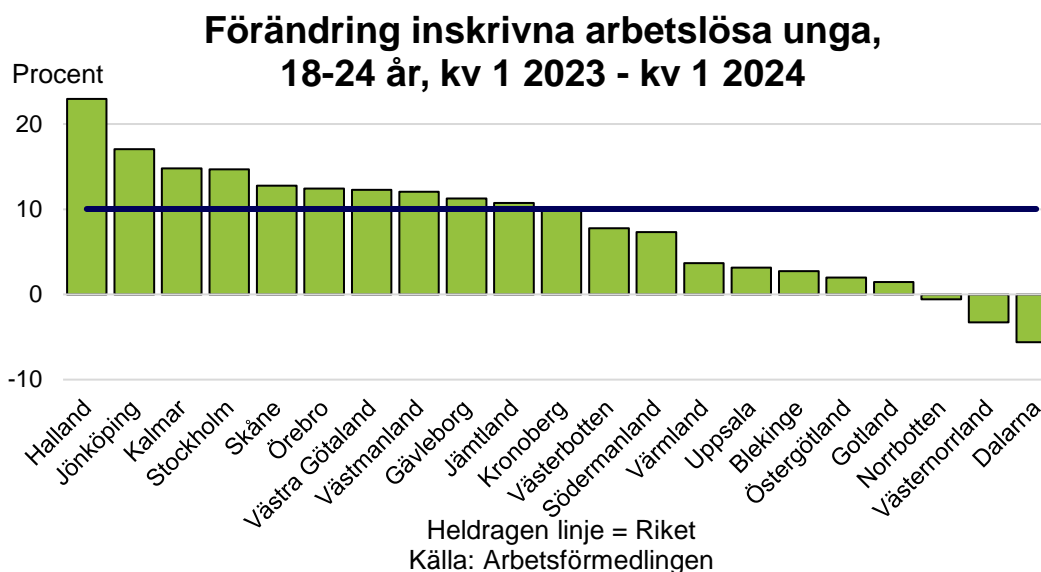
<sup>8</sup> Enligt Sveriges Kommuner och Regioners (SKR) kommungruppsindelning 2023.

<sup>9</sup> Läs mer om utsikterna på arbetsmarknaden på sida 18.



## 2.2 Fler arbetslösa ungdomar i södra Sverige

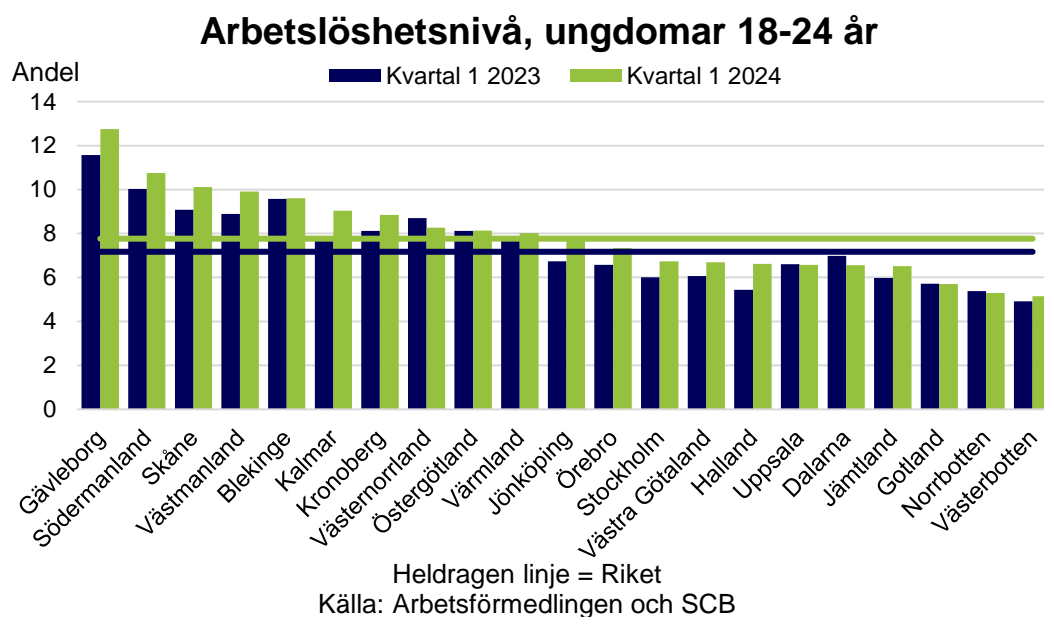
Ungdomar påverkas ofta i ett tidigt skede vid konjunkturförändringar, ett mönster som återspeglas också under denna konjunkturförsvagning. Antalet inskrivna arbetslösa ungdomar (18-24 år) har ökat med tio procent mellan de första kvartalen 2023 och 2024. Det kan jämföras med det totala antalet arbetslösa i åldrarna 16-65 år som stigit med fem procent under samma period. Den relativa arbetslösheten har stigit med 0,6 procentenheter bland unga till 7,8 procent under perioden, men med 0,3 procentenheter till 6,8 procent i åldrarna 16-65 år. Att ungdomsarbetslösheten ökar mer än den totala arbetslösheten när ekonomin försvagas beror bland annat på att unga generellt sett har en svagare förankring på arbetsmarknaden, delvis till följd av en högre grad av visstidsanställningar och kortare erfarenhet. Samtidigt är ungdomars flexibilitet och mobilitet ofta högre, och arbetslösheten bland unga minskar därför ofta i ett relativt tidigt skede när konjunkturen stärks.



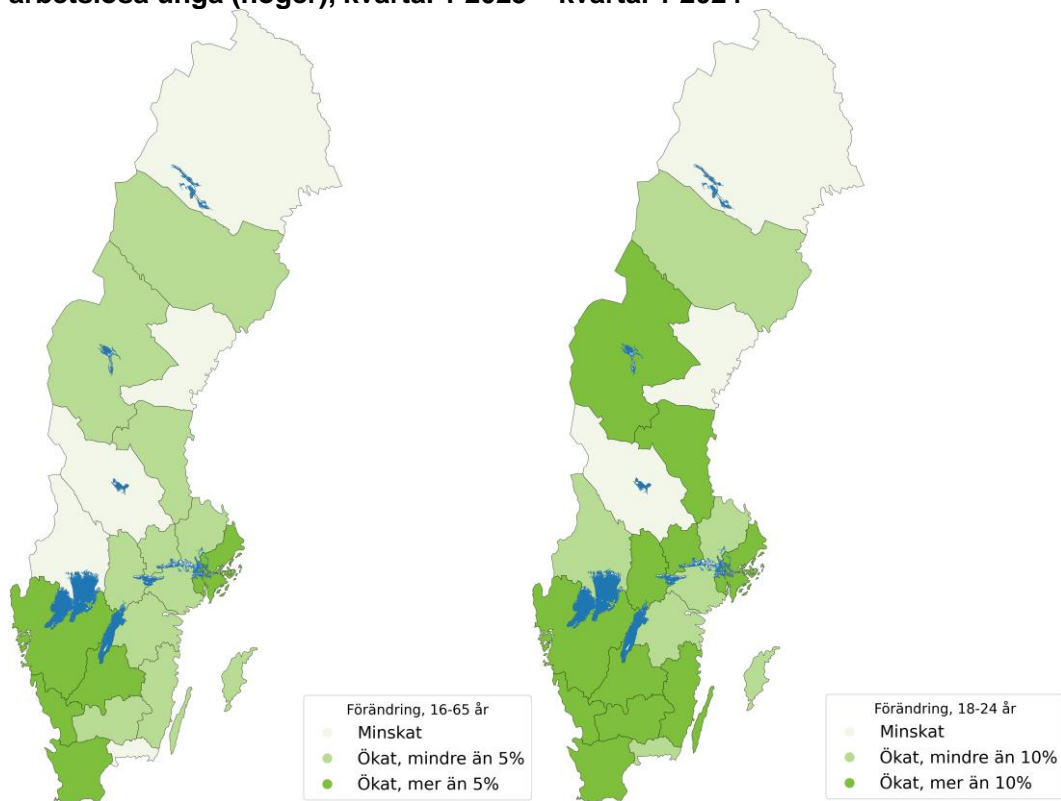
Antalet arbetslösa ungdomar har ökat i alla län förutom Dalarna, Västernorrland och Norrbotten. I dessa tre län var antalet arbetslösa ungdomar färre under det första kvartalet 2024 än under samma kvartal 2023. Detta är också samma tre län där det totala antalet arbetslösa har minskat mest under perioden. Allra mest har antalet arbetslösa ungdomar ökat i storstadsområdena och i delar av södra Sverige, vilket också följer mönstret för total arbetslöshet (se kartorna på nästa sida). Störst ökning av ungdomsarbetslösheten har Hallands län haft, där antalet arbetslösa ungdomar ökat med hela 23 procent. Även i Jönköpings, Kalmar, Stockholms och Skåne län har ungdomsarbetslösheten ökat relativt mycket, med mellan 13 och 17 procent.

De regionala skillnaderna i ungdomsarbetslöshetsnivå har ökat något mellan det första kvartalet 2023 och samma period 2024, liksom skillnaderna i arbetslöshetsnivå i stort. Lägst är ungdomsarbetslösheten i norra Sverige och på Gotland, och i län som har en relativt låg arbetslöshetsnivå bland ungdomar har nivån förändrats svagt under perioden. I Västerbotten, där ungdomsarbetslösheten är som allra lägst (5,2 procent) har nivån stigit med 0,2 procentenheter. Norrbotten har näst lägst ungdomsarbetslöshet, och där har nivån sjunkit från 5,4 till 5,3 procent mellan det första kvartalet 2023 och samma period 2024. På Gotland, länet med tredje lägst ungdomsarbetslöshet, har nivån varit oförändrad på 5,7 procent. Dalarna och Västernorrland är de enda län förutom Norrbotten som haft en minskande ungdomsarbetslöshetsnivå under det senaste året. I båda länen har nivån sjunkit med 0,4 procentenheter.

I Gävleborg, Södermanland, Skåne och Västmanland, de fyra län där ungdomsarbetslösheten är som högst, har nivån i stället stigit med mellan 1,0 och 1,2 procentenheter under samma period. Ungdomsarbetslösheten var i genomsnitt 12,8 procent i Gävleborg under det första kvartalet 2024. Det är en påtaglig skillnad mot nivån i Västerbotten och Norrbotten, vilket diagrammet nedan visar. Bortsett från länen med högst arbetslöshetsnivåer bland unga har stora ökningarna skett även i Kalmar, Jönköping och Halland, tre län som alla ligger i landets södra delar.



### Förändring antal inskrivna arbetslösa (vänster) och förändring antal inskrivna arbetslösa unga (höger), kvartal 1 2023 – kvartal 1 2024



Källa: Arbetsförmedlingen

## 2.3 Arbetsmarknaden län för län

I de nästkommande delavsnitten presenteras utvecklingen i olika delar av landet. Den första delen fokuserar på storstadslänen Stockholm, Västra Götaland och Skåne. Därefter följer de fyra nordligaste länen Norrbotten, Västerbotten, Västernorrland och Jämtland. Det tredje delavsnittet fokuserar på den östra delen av Mellansverige, Uppsala, Södermanland, Östergötland och Gotlands län. Därefter beskrivs utvecklingen i övriga delar av Mellansverige, som omfattar Västmanlands, Örebro, Gävleborgs, Dalarnas och Värmlands län. Det avslutande avsnittet behandlar landets södra delar, Jönköpings, Hallands, Kronobergs, Blekinge och Kalmar län.

### 2.3.1 Storstadslänen driver ökningen av antalet arbetslösa

Stockholm, Skåne och Västra Götaland är tre av de fem län där antalet inskrivna arbetslösa ökat mest procentuellt sett mellan det första kvartalet 2023 och samma period 2024. Ungdomsarbetslösheten har också ökat mer än riksgenomsnittet. Även om arbetslösheten inte ökat i samma omfattning som under pandemin eller finanskrisen är det tydligt att arbetsmarknaden i storstadslänen har påverkats mest av den försvagade konjunkturen. På riksnivå var drygt 17 000 fler inskrivna som arbetslösa under det första kvartalet 2024 jämfört med samma period 2023. I storstadslänen steg antalet arbetslösa sammanlagt med över 15 000 personer under

perioden. Sysselsättningsstatistik<sup>10</sup> från Statistiska Centralbyrån (SCB) visar även att antalet sysselsatta varit i stort sett oförändrat i alla tre storstadslän mellan det första kvartalet 2023 och samma period 2024. Eftersom befolkningen vuxit i länen under samma period har därför sysselsättningsgraden sjunkit med omkring en halv procentenhet. Det är en svagare utveckling än i övriga delar av landet.

Det finns dock skillnader mellan storstadsläna. Både det totala antalet inskrivna arbetslösa, antalet arbetslösa ungdomar och antalet arbetslösa med svag konkurrensförmåga har ökat mer i Stockholm och Skåne än i Västra Götalands län. I Västra Götalands län var antalet långtidsarbetslösa till och med färre under det första kvartalet 2024 än under samma period 2023. I Stockholm och Skåne har istället långtidsarbetslösheten ökat svagt under perioden. Även bland de som varit utan arbete i två år eller längre har utvecklingen varit klart mer positiv i Västra Götaland än i Stockholms och Skåne län. Västra Götaland hade den lägsta arbetslöshetsnivån medan Skåne hade den i särklass högsta arbetslösheten bland storstadsläna redan före konjunkturförsvagningen, en skillnad som ökat under det senaste året.

Det finns även skillnader inom storstadsläna. Antalet inskrivna arbetslösa har ökat mer i de delar av storstadsläna som är närmast själva storstadsområdet. Exempelvis tillhör 27 av 33 kommuner i Skåne den lokala arbetsmarknadsregionen (LA-region)<sup>11</sup> Malmö-Lund, där antalet inskrivna arbetslösa ökat med tio procent mellan de första kvartalen 2023 och 2024. I LA-regionen Kristianstad-Hässleholm i länets nordöstra delar är motsvarande ökning endast sex procent. I Västra Götalands län är skillnaderna ännu större. I LA-regionerna Göteborg och Borås har antalet inskrivna arbetslösa ökat med sju respektive tio procent under perioden. I Lidköping-Götene har däremot arbetslösheten varit oförändrad, och i Skövde-Skara och Bengtsfors-Dals-Ed har antalet inskrivna arbetslösa minskat med två respektive tio procent mellan det första kvartalet 2023 och det första kvartalet 2024. Samma jämförelse går inte att göra i Stockholms län, eftersom alla kommuner i länet tillhör samma LA-region. Att Västra Götaland är ett geografiskt stort län, där stora delar av länet inte ingår i storstadsområdet runt Göteborg är en viktig förklaring till att arbetslösheten i länet som helhet inte stigit i samma utsträckning som i övriga storstadslän.

**Tabell 2. Förändring antal inskrivna arbetslösa, kvartal 1 2023 – kvartal 1 2024<sup>12</sup>**

Län	Antal inskrivna arbetslösa	Unga (18-24 år)	Långtidsarbetslösa (utan arbete i mer än 12 månader)	Långtidsarbetslösa (utan arbete i mer än 24 månader)	Arbetslösa med svag konkurrensförmåga
Västra Götaland	6%	12%	-5%	-17%	1%
Skåne	9%	13%	4%	-4%	6%
Stockholm	10%	15%	1%	-7%	6%
<b>Riket</b>	<b>5%</b>	<b>10%</b>	<b>-2%</b>	<b>-10%</b>	<b>1%</b>

Källa: Arbetsförmedlingen

<sup>10</sup> Befolkningens arbetsmarknadsstatus (BAS), 16-65 år.

<sup>11</sup> Lokala arbetsmarknadsregioner fastställs av SCB och baseras på pendlarmönster enligt BAS. Syftet med LA-regioner är att beskriva arbetsmarknadens funktionssätt för geografiska områden som är relativt oberoende av omvärlden med avseende på utbud och efterfrågan av arbetskraft. Läs mer om LA-regioner i avsnitt 2.4.

<sup>12</sup> Avser åldrarna 16-65 år om inget annat anges.

### 2.3.2 Fortsatt positiv utveckling i norra Sverige

I Västerbotten, Norrbotten och Jämtland är arbetslöshetsnivån lägst i landet, men även i Västernorrland är arbetslöshetsnivån lägre än i riket som helhet. Trots den försvagade konjunkturen fortsätter arbetsmarknaden i norra Sverige att vara motståndskraftig, vilket hänger samman med de omfattande investeringar som görs i regionen. Investeringarna är strukturella och kopplade till den gröna omställningen. Det skapar en hög efterfrågan på arbetskraft i norra Sverige trots konjunkturläget. Norrbotten och Västernorrland är de två län i landet där såväl antalet inskrivna arbetslösa som den relativa arbetslöshetsnivån minskade mest mellan det första kvartalet 2023 och samma period 2024. Utvecklingen i Jämtland skiljer sig från övriga delar av norra Sverige. Antalet inskrivna arbetslösa var fem procent fler i länet under det första kvartalet 2024 än under samma kvartal 2023. Det motsvarar en ökning med omkring 130 personer. Ökningen kan i stor utsträckning förklaras av att arbetslösheten stigit med närmare 100 personer i Strömsunds kommun, vilket till stor del är en följd av en enskild större konkurs.

Den långa perioden av positiv utveckling i norra Sverige gör även att antalet långtidsarbetslösa fortsätter att sjunka. Medan antalet personer som varit utan arbete i tolv månader eller mer endast minskat svagt i riket totalt sett mellan de första kvartalen 2023 och 2024 har samma grupp minskat med mellan 11 och 14 procent i norra Sverige. De som varit utan arbete i mer än två år har minskat med över 20 procent under samma period i Norrbotten, Västernorrland och Västerbotten, men även i Jämtland minskade gruppen mer än i riket totalt sett under perioden.

Arbetsmarknadens motståndskraft i norra Sverige syns även tydligt när sysselsättningsutvecklingen<sup>13</sup> studeras. I Västerbotten, Norrbotten och Västernorrland var sysselsättningsgraden omkring en halv procentenhet högre under det första kvartalet 2024 än under motsvarande kvartal 2023. Även här avviker Jämtland från grannlänerna med en minskning på 0,2 procentenheter, men avvikelsen kan delvis förklaras av konkursen i Strömsund. Siffrorna kan jämföras med utvecklingen på riksnivå, där konjunkturavmattningen har gett ett tydligare avtryck. I riket har sysselsättningsgraden sjunkit med 0,3 procentenheter under perioden.

**Tabell 3. Förändring antal inskrivna arbetslösa, kvartal 1 2023 – kvartal 1 2024<sup>14</sup>**

Län	Antal inskrivna arbetslösa	Unga (18-24 år)	Långtidsarbetslösa (utan arbete i mer än 12 månader)	Långtidsarbetslösa (utan arbete i mer än 24 månader)	Arbetslösa med svag konkurrensförmåga
Norrbotten	-7%	-1%	-14%	-20%	-8%
Västernorrland	-6%	-3%	-14%	-20%	-8%
Västerbotten	1%	8%	-14%	-21%	-4%
Jämtland	5%	11%	-11%	-14%	-3%
<b>Riket</b>	<b>5%</b>	<b>10%</b>	<b>-2%</b>	<b>-10%</b>	<b>1%</b>

Källa: Arbetsförmedlingen

<sup>13</sup> Befolkningens arbetsmarknadsstatus (BAS), 16-65 år.

<sup>14</sup> Avser åldrarna 16-65 år om inget annat anges.

### 2.3.3 Svagt ökande arbetslöshet i östra Mellansverige

Antalet inskrivna arbetslösa har ökat marginellt i de östra delarna av Mellansverige mellan det första kvartalet 2023 och samma period 2024. Detta trots den försvagade konjunktoren, och trots att delar av regionen har en delad arbetsmarknad med Stockholm, där arbetslösheten har stigit mer under perioden. Antalet inskrivna arbetslösa ungdomar, i åldrarna 18-24 år, har ökat något i Uppsala, Södermanlands, Östergötlands och Gotlands län, men ökningen är lägre än riksgenomsnittet.

Sysselsättningsutvecklingen i länen följer den nationella bilden. I riket totalt sett har sysselsättningsgraden<sup>15</sup> minskat med 0,3 procentenheter mellan det första kvartalet 2023 och samma kvartal 2024. I Uppsala och i Södermanland har sysselsättningsgraden också minskat med 0,3 procentenheter under samma period. Även i Östergötland har sysselsättningsgraden minskat, men endast med 0,1 procentenheter. I Gotlands län steg i stället sysselsättningsgraden med 0,3 procentenheter. Det stärker bilden av att arbetsmarknaden i östra Mellansverige har försvagats, men inte lika tydligt som i storstadslänen, eller i delar av södra Sverige.

Att utvecklingen i regionen är likartad är intressant, eftersom länens strukturella förutsättningar skiljer sig åt. Exempelvis har Södermanlands län landets näst högsta relativa arbetslöshetsnivå, men även Östergötland har en nivå strax över riksgenomsnittet. I Uppsala är däremot arbetslöshetsnivån lägre än rikets, och Gotlands län har den fjärde lägsta arbetslöshetsnivån av alla län. I kapitel 4 beskrivs länens strukturella förutsättningar mer ingående.

**Tabell 4. Förändring antal inskrivna arbetslösa, kvartal 1 2023 – kvartal 1 2024<sup>16</sup>**

Län	Antal inskrivna arbetslösa	Unga (18-24 år)	Långtidsarbetslösa (utan arbete i mer än 12 månader)	Långtidsarbetslösa (utan arbete i mer än 24 månader)	Arbetslösa med svag konkurrensförmåga
Gotland	0%	1%	2%	-12%	0%
Södermanland	1%	7%	-7%	-9%	-1%
Uppsala	2%	3%	-10%	-12%	-1%
Östergötland	3%	2%	-4%	-11%	0%
<b>Riket</b>	<b>5%</b>	<b>10%</b>	<b>-2%</b>	<b>-10%</b>	<b>1%</b>

Källa: Arbetsförmedlingen

### 2.3.4 Liten effekt av lågkonjunktoren på Mellansveriges arbetsmarknad

Precis som i Mellansveriges östra delar visar arbetsmarknaden i Värmland, Dalarna, Örebro, Västmanland och Gävleborg fortsatt motståndskraft trots det försvagade konjunkturläget. De faktorer som drivit upp arbetslösheten, exempelvis den konsumtionsberoende privata tjänstesektorn, en hög belåning och därmed ett minskat konsumtionsutrymme till följd av högre räntenivåer finns även i Mellansverige, men inte i samma utsträckning som i storstadsområdena.

I Örebro, Gävleborgs och Västmanlands län har antalet inskrivna arbetslösa ökat något mellan det första kvartalet 2023 och samma kvartal 2024. Ökningen är dock

<sup>15</sup> Befolkningens arbetsmarknadsstatus (BAS), 16-65 år.

<sup>16</sup> Avser åldrarna 16-65 år om inget annat anges.

svag, och lägre än i riket som helhet. Det orosmoln som går att skönja i dessa län är knutet till en ökande ungdomsarbetslöshet, vilket är oroande i sig, men det kan också vara en indikator på att arbetslösheten totalt sett riskerar att öka framöver. I Örebro, Gävleborgs och Västmanlands län har antalet arbetslösa unga ökat med mellan elva och tolv procent mellan de första kvartalen 2023 och 2024. Ökningen är något större än i riket totalt sett.

I Dalarnas och Värmlands län var antalet inskrivna arbetslösa något färre under det första kvartalet 2024 än under motsvarande period 2023. Ungdomsarbetslösheten har förvisso ökat något i Värmland, men i lägre omfattning än i riket som helhet. I Dalarna har även ungdomsarbetslösheten minskat. Bland de grupper som bedöms ha en svag konkurrensförmåga<sup>17</sup> har antalet inskrivna arbetslösa minskat med fem respektive sju procent i Värmland och Dalarna, vilket understryker den relativt goda utvecklingen på arbetsmarknaden i länen.

Sysselsättningsutvecklingen i länen speglar utvecklingen av arbetslösheten. Sysselsättningsgraden<sup>18</sup> i Örebro och Västmanlands län har minskat något mellan det första kvartalet 2023 och samma kvartal 2024, men i lägre utsträckning än riksgenomsnittet. I Gävleborg var sysselsättningsgraden oförändrad och i Värmlands och Dalarnas län har sysselsättningsgraden stigit med 0,3 respektive 0,4 procentenheter trots det försvagade konjunkturläget.

**Tabell 5. Förändring antal inskrivna arbetslösa, kvartal 1 2023 – kvartal 1 2024<sup>19</sup>**

Län	Antal inskrivna arbetslösa	Unga (18-24 år)	Långtidsarbetslösa (utan arbete i mer än 12 månader)	Långtidsarbetslösa (utan arbete i mer än 24 månader)	Arbetslösa med svag konkurrensförmåga
Dalarna	-4%	-6%	-7%	-8%	-7%
Värmland	-2%	4%	-15%	-18%	-5%
Västmanland	2%	12%	-7%	-14%	0%
Gävleborg	2%	11%	-2%	-4%	-1%
Örebro	3%	12%	-3%	-9%	1%
<b>Riket</b>	<b>5%</b>	<b>10%</b>	<b>-2%</b>	<b>-10%</b>	<b>1%</b>

Källa: Arbetsförmedlingen

### 2.3.5 Svagare arbetsmarknad i söder, särskilt i Halland och Jönköping

Den nationella ökningen av antalet inskrivna arbetslösa drivs av flera län i södra Sverige, tillsammans med storstadsläna. Jönköpings län har haft den största ökningen av alla län mellan de första kvartalen 2023 och 2024, men även Halland och Kalmar tillhör de län där arbetslösheten ökat som mest. Halland, Jönköping och Kalmar är även de tre län i landet där antalet inskrivna arbetslösa ungdomar har haft den procentuellt sett största ökningen under perioden.

<sup>17</sup> Till gruppen räknas personer som är utomeuropeiskt födda, personer med högst förgymnasial utbildning, arbetslösa i åldern 55-65 år samt personer med en funktionsnedsättning som medför nedsatt arbetsförmåga. En individ kan tillhöra flera undergrupper men ingen dubbelräkning görs vid sammanräkningen.

<sup>18</sup> Befolkningens arbetsmarknadsstatus (BAS), 16-65 år.

<sup>19</sup> Avser åldrarna 16-65 år om inget annat anges.



Att antalet arbetslösa i Jönköpings län har ökat kraftigt hänger samman med länets branschammansättning (som beskrivs i större detalj i kapitel 4). Jönköping har en omfattande tillverkningsindustri i konjunkturkänsliga branscher såsom småhustillverkning, vilket fått stor påverkan när hög inflation och höga räntenivåer lett till ett minskat bostadsbyggande och färre renoveringsprojekt. Det minskade bostadsbyggandet drabbar dels småhustillverkare direkt, men får även en indirekt påverkan på underleverantörer. Handeln, en bransch som står för en relativt stor del av sysselsättningen i Jönköpings län har också tydligt påverkats av lågkonjunkturen. Även i Hallands län sysselsätter handeln många, men länets närhet till storstadsregionen Göteborg bidrar också till att arbetslösheten stigit tydligt i länet.

Arbetslösheten har ökat även i Kronobergs län. Det län som avviker mest från utvecklingen i södra Sverige är Blekinge, där antalet inskrivna arbetslösa var lika många under det första kvartalet 2024 som under samma period 2023. Antalet inskrivna arbetslösa unga har förvisso ökat något i Blekinge under perioden, men i lägre utsträckning än i riket i stort. Det hänger delvis samman med länets branschammansättning. Den konsumtionsberoende privata tjänstesektorn står för en mindre del av sysselsättningen i Blekinge än i något annat län, och den växande försvarsindustrin är viktig i länet. Blekinge sticker även ut i SCB:s sysselsättningsstatistik<sup>20</sup>. Medan sysselsättningsgraden minskat med mellan 0,2 och 0,6 procentenheter i Halland, Jönköping, Kalmar och Kronobergs län mellan det första kvartalet 2023 och samma period 2024 har den ökat med 0,6 procentenheter i Blekinge under samma period.

**Tabell 6. Förändring antal inskrivna arbetslösa, kvartal 1 2023 – kvartal 1 2024<sup>21</sup>**

Län	Antal inskrivna arbetslösa	Unga (18-24 år)	Långtidsarbetslösa (utan arbete i mer än 12 månader)	Långtidsarbetslösa (utan arbete i mer än 24 månader)	Arbetslösa med svag konkurrensförmåga
Blekinge	0%	3%	-5%	-8%	-3%
Kronoberg	3%	10%	-3%	-11%	1%
Kalmar	5%	15%	-1%	-13%	2%
Halland	9%	23%	-1%	-9%	5%
Jönköping	12%	17%	9%	-8%	8%
<b>Riket</b>	<b>5%</b>	<b>10%</b>	<b>-2%</b>	<b>-10%</b>	<b>1%</b>

Källa: Arbetsförmedlingen

## 2.4 Lokala arbetsmarknadsregioner

Utvecklingen av antalet inskrivna arbetslösa skiljer sig inte bara åt mellan olika län, utan även inom länen. Lokala arbetsmarknadsregioner (LA-regioner)<sup>22</sup> kan användas för att förstå arbetsmarknaden på regional nivå. LA-regioner baseras på pendlarmönster, och skiljer sig därför oftast från länsindelningen. Den senaste LA-

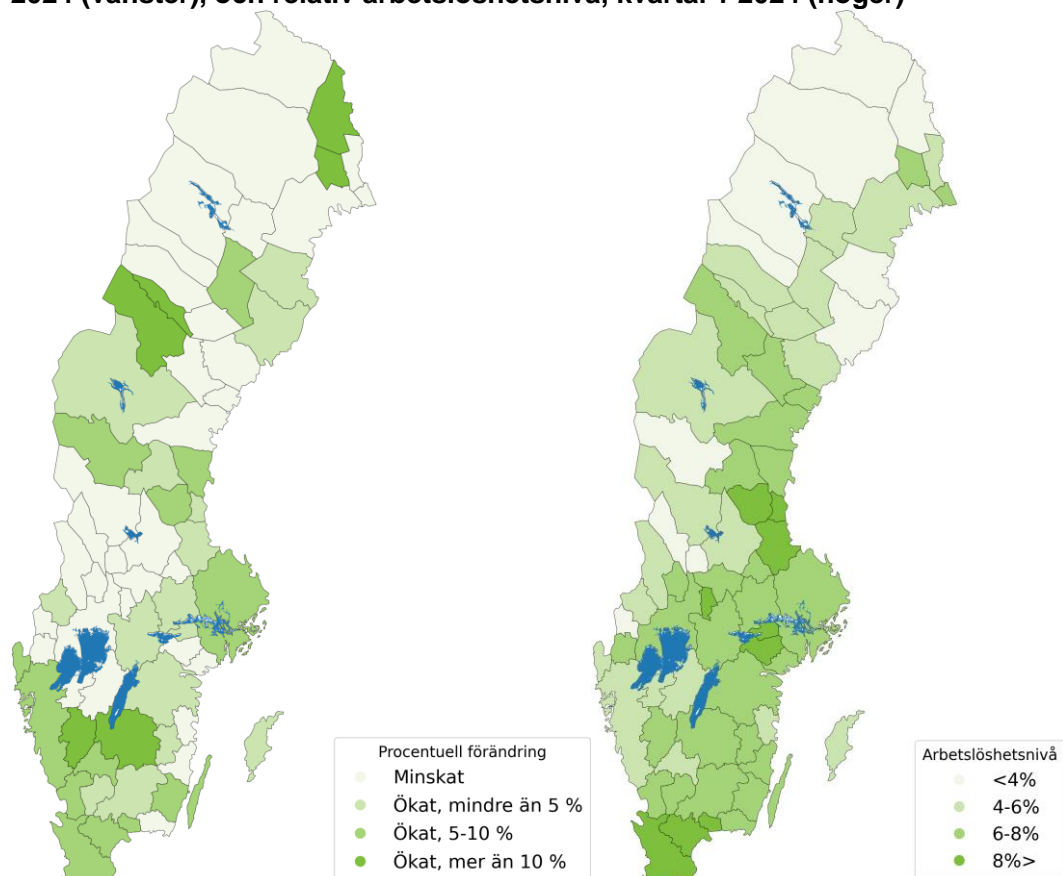
<sup>20</sup> Befolkningens arbetsmarknadsstatus (BAS), 16-65 år.

<sup>21</sup> Avser åldrarna 16-65 år om inget annat anges.

<sup>22</sup> Lokala arbetsmarknadsregioner fastställs av SCB och baseras på pendlarmönster enligt Befolkningens Arbetsmarknadsstatus (BAS). Syftet med lokala arbetsmarknader är att kunna beskriva arbetsmarknadens funktionssätt för geografiska områden som är relativt oberoende av omvärlden med avseende på utbud och efterfrågan av arbetskraft.

regionindelningen baseras på statistik från 2022, och delar in landet i 67 LA-regioner. Den största, Stockholm-Solna, omfattar 36 kommuner, medan 25 LA-regioner i företrädelsevis norra Sverige endast utgörs av en kommun. I drygt hälften av LA-regionerna var antalet inskrivna arbetslösa fler under det första kvartalet 2024 än under samma kvartal 2023, men i nästan lika många LA-regioner minskade antalet inskrivna arbetslösa under samma tid. Som den vänstra kartan nedan visar är dock skillnaderna mellan olika delar av landet stora.

**Förändring antal inskrivna arbetslösa, LA-regioner, kvartal 1 2023 – kvartal 1 2024 (vänster), och relativ arbetslöshetsnivå, kvartal 1 2024 (höger)**



Källa: Arbetsförmedlingen, SCB (BAS)

Åtta av tio LA-regioner där antalet inskrivna arbetslösa minskat mest återfinns i landets norra delar. I LA-regionerna Arjeplog, Åsele, Storuman, Haparanda, Vilhelmina, Kiruna, Kramfors och Övertorneå, men även i värmländska Torsby och Årjäng, har antalet inskrivna arbetslösa minskat med mer än tio procent mellan det första kvartalet 2023 och samma period 2024. Det understryker bilden av att konjunkturförsvagnings påverkan på arbetsmarknaden i stora delar av norra Sverige varit relativt svag. De LA-regioner där arbetslöshetsnivån är som lägst ligger också huvudsakligen i norra Sverige. Allra lägst är arbetslösheten i LA-regionerna Kiruna, Gällivare och Arjeplog, som alla huvudsakligen ligger i Norrbotten. Där var den relativa arbetslöshetsnivån 2,1, 2,6 respektive 2,9 procent under det första kvartalet 2024. Detta kan jämföras med riksgenomsnittet på 6,8 procent.

Bland de tio LA-regioner där arbetslösheten ökat mest mellan det första kvartalet 2023 och samma period 2024 finns flera typer av regioner. Dels finns två av landets största LA-regioner, Stockholm-Solna och Malmö-Lund, dels finns flera LA-regioner med relativt stora centralorter i södra Sverige såsom Borås, Jönköping och Kalmar. Storstadslänen är tillsammans med flera av länen i landets sydligaste delar de län där arbetslösheten ökat mest under perioden, vilket även återspeglas på LA-regionnivå. Bland de LA-regioner där arbetslösheten har ökat mest finns även små LA-regioner som Strömsund, Överkalix och Strömstad, där mindre ökning i antalet inskrivna arbetslösa kan innebära stora procentuella ökning. Exempelvis har antalet arbetslösa i Strömsund ökat med närmare 100 personer till följd av en större konkurs, vilket lett till en kraftig procentuell ökning av arbetslösheten. De LA-regioner där arbetslöshetsnivån är högst ligger också i de län där arbetslösheten är högst. Arbetslöshetsnivån var 11,2 procent i södermanländska Eskilstuna under det första kvartalet 2024, 10,4 procent i Söderhamn i Gävleborgs län, och 9,7 procent i skånska Kristianstad-Hässleholm.

## 2.5 Större procentuell ökning i mer befolkade LA-regioner

I tidigare avsnitt har det konstaterats att storstadslänen har drivit ökningen i arbetslöshet. När länen delas upp i mindre beståndsdelar understryks bilden av att ökningen av antalet arbetslösa koncentreras i och kring större städer, inte bara i storstadslänen utan även i andra län i södra Sverige där arbetslösheten ökat relativt mycket. Allra tydligast blir det i Västra Götaland, där delar av länet tillhör storstadsregionen Göteborg, medan andra LA-regioner såsom Bengtsfors-Dals-Ed har en vitt skild branschstruktur. I de mest befolkade LA-regionerna i länet, Göteborg och Borås, har antalet inskrivna arbetslösa ökat med sju respektive tio procent mellan det första kvartalet 2023 och det första kvartalet 2024. I Skövde-Skara och Bengtsfors-Dals-Ed har antalet inskrivna arbetslösa i stället minskat med två respektive tio procent under perioden.

Samma mönster återfinns i Södermanlands län, där arbetslösheten i LA-regionen Nyköping-Oxelösund minskat med en procent under perioden. I Katrineholm-Flen har antalet arbetslösa varit oförändrat och i Eskilstuna har arbetslösheten ökat med två procent. I Trosa, Strängnäs och Gnesta, de kommuner i länet som tillhör den i särklass största LA-regionen Stockholm-Solna, har arbetslösheten i stället ökat med i genomsnitt fem procent under samma period.

Mönstret med en större ökning av antalet inskrivna arbetslösa i befolkningsmässigt större LA-regioner återkommer i flera län, bland annat i Kalmar, Jönköpings och Skåne län. I LA-regionen Kalmar har arbetslösheten ökat med tio procent mellan det första kvartalet 2023 och det första kvartalet 2024, medan den samtidigt minskat i Oskarshamn och Västervik, samt ökat svagt i Vimmerby-Hultsfred. I LA-regionen Jönköping har antalet inskrivna arbetslösa ökat mer än i Gislaved-Gnosjö i samma län. I Skåne har arbetslösheten ökat mer procentuellt sett i Malmö-Lund än i Kristianstad-Hässleholm.

### 3 Utsikterna på de regionala arbetsmarknaderna

Antalet inskrivna arbetslösa väntas fortsätta att stiga under hela 2024. I slutet av året dämpas stigningen när räntesänkningarna blir fler och aktiviteten i ekonomin ökar från låga nivåer. Bedömningen är dock präglad av stor osäkerhet. Antalet inskrivna arbetslösa har inte ökat i samma takt under den innevarande lågkonjunkturen som under exempelvis finanskrisen eller pandemin, men varseltalen är relativt höga, antalet nyanmällda platser har minskat och antalet konkurser har varit fler än normalt. Det behöver därför finnas beredskap för en sämre utveckling. Under 2025 väntas arbetslösheten sjunka när ekonomin stärks, allra tydligast i de län där arbetslösheten ökat mest under konjunkturförsvagningen. Återhämtningen kan bli utdragen, och trots att konjunkturen stärks i slutet av prognosperioden 2024-2025 väntas arbetslösheten på helårsbasis vara högre under 2025 än 2023 både räknat i antal inskrivna arbetslösa och i relativa tal. Utvecklingen har hittills under 2024 följt Arbetsförmedlingens bedömning från december 2023 väl. Även om antalet inskrivna arbetslösa mot slutet av prognosperioden väntas bli något lägre än tidigare bedömning är förändringarna gentemot höstens prognos relativt små.<sup>23</sup>

Storstadsregionerna väntas ha den största ökningen av antalet inskrivna arbetslösa också under det andra halvåret 2024. I storstadslänen och delvis även i angränsande län står den privata tjänstesektorn för en större del av sysselsättningen än i riket i stort. Länen påverkas därför särskilt tydligt av den minskade konsumtionen som följt av lågkonjunkturen. Bostadspriserna är generellt sett högre i storstadsområden, vilket gör hushållens belåning och därmed även ränteeffekterna större än i övriga delar av landet. I slutet av prognosperioden när ekonomin förstärks och räntan blir lägre väntas istället branschsammanställningen och det ökade konsumtionsutrymmet leda till att arbetslösheten i storstadsregioner minskar något mer än i riket i stort. Antalet inskrivna arbetslösa bedöms bli 7-8 procent fler under 2024 än under 2023 i storstadslänen Stockholm, Västra Götaland och Skåne. Att 2025 inleds med högre arbetslöshetsnivåer än 2024 driver upp årsgenomsnittet i länen även under 2025, men den starkare avslutningen på året gör att länen trots allt väntas ha något färre inskrivna arbetslösa totalt sett än under 2024. Storstadslänen väntas emellertid ha fler inskrivna arbetslösa än före lågkonjunkturen under hela prognosperioden. Även långtidsarbetslösheten riskerar därför att öka något i länen under prognosperioden.

I de delar av södra Sverige där arbetslösheten stigit mest under lågkonjunkturen, exempelvis i Jönköpings och Hallands län, väntas antalet inskrivna arbetslösa på helårsbasis vara högre under 2024 än under 2023. Personer med kortare tider i arbetslöshet har dock relativt goda chanser att hitta ett arbete när ekonomin förstärks, särskilt i branscher som påverkas positivt när hushållens konsumtionsutrymme ökar. Antalet inskrivna arbetslösa väntas därför minska i länen under 2025. På delar av arbetsmarknaden väntas däremot ett långsammare återhämtningsskede, exempelvis inom byggbranschen och småhusindustrin, som är särskilt omfattande i Jönköpings län. Därför väntas fler vara inskrivna som arbetslösa

---

<sup>23</sup> Läs mer om utvecklingen på riksnivå i *Arbetsmarknadsutsikterna uppdatering våren 2024*, Arbetsförmedlingens analys 2024:5.

i länen än före lågkonjunkturen under hela prognosperioden. Det gör också att långtidsarbetslösheten riskerar att öka i länen.

I norra Sverige har arbetsmarknaden varit relativt stark trots att svensk ekonomi är i lågkonjunktur, och arbetslösheten i norr väntas minska svagt under kommande år. I Norrbotten och Västernorrlands län var antalet inskrivna arbetslösa under det första kvartalet 2024 klart lägre än under samma period 2023 trots det försvagade konjunkturläget. I Västerbotten och Jämtland har antalet inskrivna arbetslösa endast ökat svagt under det senaste året. De omfattande investeringarna i norra Sverige är knutna till struktur snarare än konjunktur och skapar tillsammans med en åldrande befolkning i regionen (se kapitel 4) en fortsatt stark efterfrågan på arbetskraft, vilket väntas leda till att arbetslösheten blir omkring fem procent lägre i länen i norra Sverige 2025 än 2023.

**Tabell 7. Inskrivna arbetslösa, 16-65 år, prognos för 2024-2025<sup>24</sup>**

Län	2023	P2024	P2025	Förändring procent 2023–2024	Förändring procent 2023–2025
Norrbotten	5 100	4 800	4 800	-6%	-7%
Västerbotten	5 100	5 100	4 900	-2%	-5%
Västernorrland	7 100	6 900	6 900	-2%	-3%
Dalarna	7 600	7 400	7 400	-2%	-2%
Värmland	8 000	7 900	7 900	-2%	-2%
Jämtland	2 800	2 800	2 800	0%	-2%
Gotland	1 200	1 200	1 200	-1%	-1%
Gävleborg	11 600	11 700	11 600	1%	0%
Blekinge	5 400	5 500	5 500	1%	0%
Kronoberg	7 000	7 100	7 100	2%	2%
Uppsala	11 600	11 900	11 800	2%	2%
Västmanland	10 400	10 600	10 600	2%	2%
Örebro	9 900	10 200	10 200	4%	3%
Kalmar	6 800	7 000	7 000	3%	3%
Södermanland	12 200	12 600	12 600	3%	3%
Östergötland	15 500	16 200	16 100	5%	4%
Halland	8 200	8 800	8 700	7%	5%
Västra Götaland	49 700	53 100	52 700	7%	6%
Stockholm	78 800	85 400	84 300	8%	7%
Skåne	57 700	62 500	61 800	8%	7%
Jönköping	9 800	10 800	10 600	10%	8%
<b>Riket</b>	<b>334 000</b>	<b>351 000</b>	<b>347 000</b>	<b>5%</b>	<b>4%</b>

Källa: Arbetsförmedlingen

Trots det försvagade ekonomiska läget har förändringarna av antalet inskrivna arbetslösa varit relativt små i stora delar av Mellansverige. Den utvecklingen väntas fortsätta under såväl 2024 som 2025. De faktorer som drivit upp arbetslösheten på

<sup>24</sup> Helårsgenomsnitt.

riksnivå, exempelvis den konsumtionsberoende privata tjänstesektorn, en hög belåning och därmed ett minskat konsumtionsutrymme till följd av högre räntenivåer finns även i Mellansverige, men inte i samma utsträckning som i storstadsregionerna. Det gör att arbetslösheten bara bedöms öka svagt även under återstoden av 2024, men också att arbetslösheten inte heller väntas minska i lika stor utsträckning som i storstadslänen under 2025. I Dalarna och Värmland, två län där arbetslösheten var lägre under det första kvartalet 2024 än under samma period 2023 väntas arbetslösheten vara något lägre under helåret 2025 än under 2023. I övriga delar av Mellansverige bedöms arbetslösheten vara något högre under 2025 än 2023.

**Tabell 8. Relativ arbetslöshetsnivå, 16-65 år, prognos för 2024-2025<sup>25</sup>**

Län	2023	P2024	P2025	Förändring 2023–2024	Förändring 2023–2025
Västerbotten	3,8%	3,7%	3,5%	-0,1	-0,3
Norrbotten	4,2%	4,0%	3,9%	-0,2	-0,3
Gotland	4,3%	4,2%	4,2%	-0,1	-0,1
Jämtland	4,4%	4,4%	4,3%	0,0	-0,1
Halland	4,9%	5,2%	5,1%	0,3	0,2
Dalarna	5,6%	5,5%	5,5%	-0,1	-0,1
Jönköping	5,3%	5,8%	5,7%	0,5	0,4
Uppsala	5,9%	5,8%	5,8%	-0,1	-0,1
Västra Götaland	5,6%	5,9%	5,8%	0,3	0,2
Värmland	6,0%	5,9%	5,9%	-0,1	-0,1
Västernorrland	6,1%	6,0%	5,9%	-0,1	-0,2
Kalmar	5,9%	6,1%	6,1%	0,2	0,2
Stockholm	6,2%	6,6%	6,5%	0,4	0,3
Örebro	6,6%	6,8%	6,7%	0,2	0,1
Östergötland	6,7%	6,9%	6,8%	0,2	0,1
Kronoberg	7,0%	7,1%	7,1%	0,1	0,1
Blekinge	7,2%	7,3%	7,3%	0,1	0,1
Västmanland	7,6%	7,7%	7,7%	0,1	0,1
Gävleborg	8,4%	8,5%	8,5%	0,1	0,1
Södermanland	8,5%	8,7%	8,7%	0,2	0,2
Skåne	8,5%	9,0%	8,8%	0,5	0,3
Riket	6,4%	6,7%	6,6%	0,3	0,2

Källa: Arbetsförmedlingen

Precis som under 2023 väntas Västerbottens län ha den lägsta arbetslöshetsnivån under prognosperioden, följt av Norrbottens, Gotlands och Jämtlands län. Arbetslöshetsnivån bedöms bli lägre under 2025 än 2023 i alla dessa län. I den andra änden av skalan återfinns Skåne, Södermanland och Gävleborg som har högst arbetslöshet både under 2023 och 2025. Arbetslöshetsnivån väntas dessutom bli högre under 2025 än under 2023, särskilt i Skåne, vilket gör att skillnaderna inom landet växer under prognosperioden, vilket framgår av tabell 8 ovan.

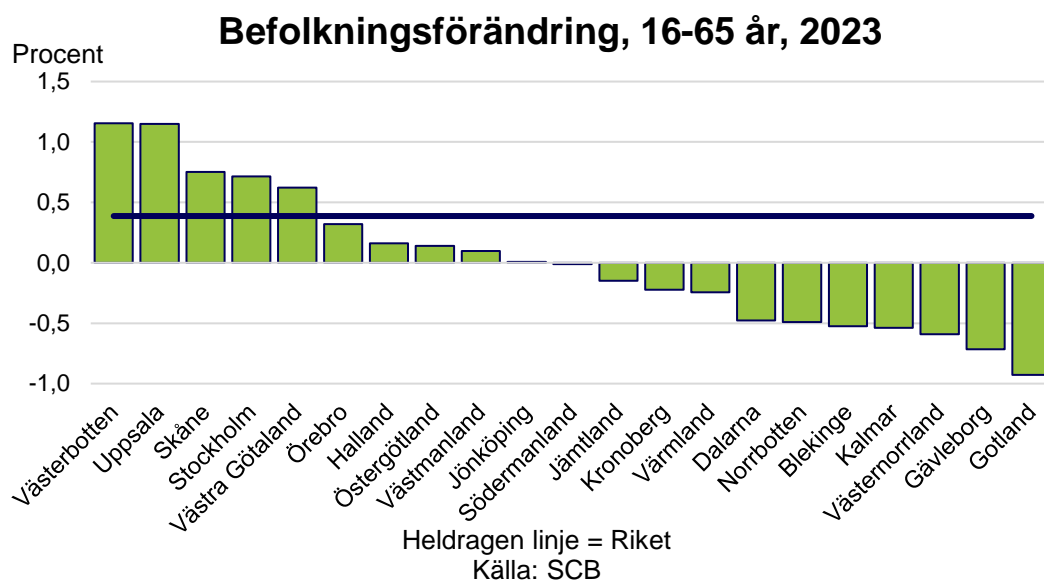
<sup>25</sup> Helårsgenomsnitt.

## 4 Demografi och branschammansättning

Länens strukturella förutsättningar påverkar arbetsmarknaden, både på kort och lång sikt. Under lågkonjunkturen har arbetsmarknaden i län med en relativt stor privat tjänstesektor påverkats tydligt. Särskilt där konsumtionskänsliga branscher som handel, hotell- och restaurang samt transport sysselsätter en stor andel. På längre sikt är ett sviktande befolkningsunderlag och en allt äldre befolkning en utmaning för kompetensförsörjningen i flera län utanför storstadsområdena.

### 4.1 Befolkningens utveckling och sammansättning

Under 2023 ökade antalet invånare i hela befolkningen med 30 000 personer, den lägsta ökningen sedan 2001, och under det första kvartalet 2024 noterades till och med en befolkningsminskning<sup>26</sup>. Att befolkningsutvecklingen dämpats har flera bakomliggande orsaker, bland annat ett minskat barnafödande, färre invandrade och fler utvandrade än tidigare. I arbetsaktiv ålder (16-65 år) ökade befolkningen med drygt 25 000 personer (0,4 procent) under 2023, den lägsta siffran på tio år. Utvecklingen har stor betydelse för de lokala arbetsmarknadsförutsättningarna. En växande befolkning i arbetsaktiv ålder underlättar kompetensförsörjningen, medan en krympande befolkning i arbetsaktiv ålder försvårar rekryteringssituationen för arbetsgivarna, när det finns färre kandidater att välja mellan.



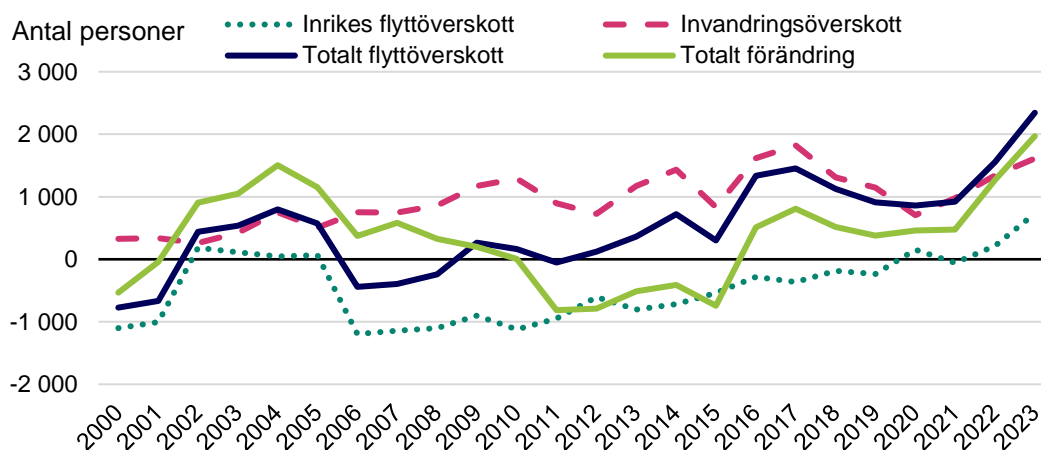
Befolkningsförändringarna skiljer sig åt mellan olika delar av landet, vilket diagrammet ovan visar. I tio län växte befolkningen i arbetsaktiv ålder under 2023, medan den minskade i resterande elva län. Den positiva befolkningstillväxten var under 2023 främst koncentrerad till storstadslänen Stockholm, Västra Götaland och Skåne, men även till närliggande Uppsala län. Enligt Statistiska Centralbyråns (SCB)

<sup>26</sup> Statistiska centralbyrån (SCB), Befolkningsstatistik.

befolkningsframskrivning<sup>27</sup> är det i dessa län, samt i Halland, som befolkningen väntas öka mest även under de kommande tio åren.

Undantaget till detta mönster är Västerbottens län, som hade den största procentuella befolkningsökningen under 2023 i arbetsaktiv ålder, och efter Uppsala den näst största procentuella befolkningsökningen sett till hela befolkningen. Ökningen, som illustreras i diagrammet nedan, drivs av en ökad inflyttning till länet, knuten till ett ökat arbetskraftsbehov. Under 2023 var det drygt 700 personer fler i åldrarna 16-65 år som flyttade till Västerbotten från övriga Sverige än tvärtom, den högsta siffran på hela 2000-talet. Även från utlandet har flyttströmmarna till Västerbottens län ökat. Under 2023 var det drygt 1 600 fler som flyttade från utlandet till Västerbotten än som flyttade utomlands från Västerbotten, en siffra som bara överträffas under flyktingvågen 2016 och 2017. De omfattande investeringarna i norra Sverige gör att arbetskraftsbehovet fortsatt är stort i både Västerbotten och i närliggande Norrbotten. För att klara kompetensförsörjningen i regionen behöver befolkningsunderlaget i arbetsaktiv ålder fortsätta att öka.

### Befolkningsförändring, 16-65 år, Västerbottens län



Källa: SCB

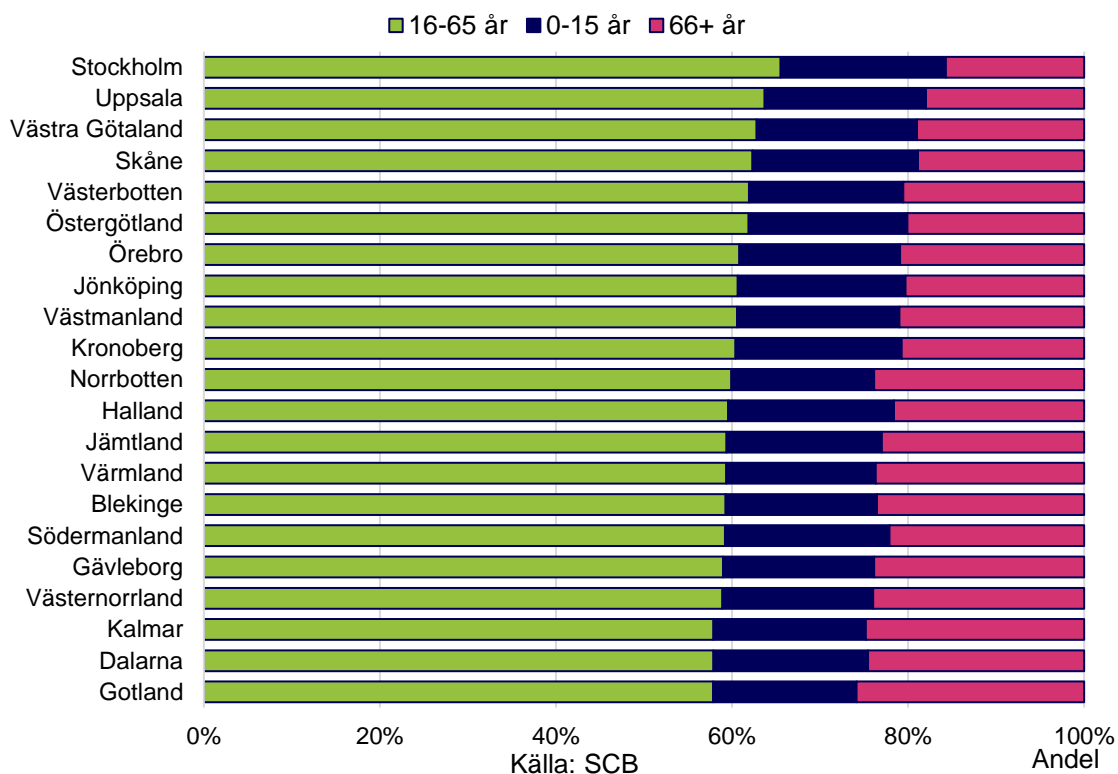
En annan demografisk faktor som påverkar arbetsmarknadens förutsättningar är åldersfördelningen. Under 2023 var omkring 62 procent av befolkningen i åldrarna 16–65 år, men som diagrammet på nästa sida visar skiljer sig andelen åt mellan länen. I Stockholm var 66 procent av befolkningen i arbetsaktiv ålder, men i Kalmar, Gotlands och Dalarnas län var endast 58 procent av befolkningen i arbetsaktiv ålder. I storstadsområdet i Stockholms och Uppsala län finns fler yngre (0–15 år) än äldre (66+ år), och i Skåne och Västra Götaland finns ungefär lika många yngre som äldre, men i övriga delar av landet är andelen äldre större. En äldre befolkning där färre är i arbetsaktiv ålder är en utmaning för den offentliga sektorn eftersom vårdbehoven generellt sett är större, medan skatteunderlaget från den arbetande delen av befolkningen är mindre. I de åtta län där andelen äldre är högst, Kalmar, Gotland,

<sup>27</sup> Enligt den senaste befolkningsframskrivningen på regional nivå, som är från 2022. Läs mer om hur befolkningsframskrivningarna tas fram i SCB – Sveriges framtida befolkning 2022-2070, Demografiska rapporter 2022:4.



Blekinge, Värmland, Dalarna, Gävleborg, Västernorrland samt Norrbotten, minskade befolkningen i arbetsaktiv ålder mer än i något annat län under 2023. Det gör att utmaningarna som är kopplade till en åldrande befolkning ökar i länen.

### Åldersfördelning per län, 2023



## 4.2 Länens branschammansättning

Hur arbetsmarknaden utvecklas i länen beror delvis på hur den lokala branschammansättningen ser ut, vilket varierar mycket. En del branscher är mer känsliga för hur konjunkturen utvecklar sig, exempelvis påverkar hushållens svagare köpkraft särskilt den privata tjänstesektorn. Även byggbranschen har under den nuvarande konjunkturavmattningen varit hårt drabbad, på grund av högre räntor och högre byggkostnader. Att studera hur de sysselsatta i länen fördelar sig mellan branscher<sup>28</sup> kan därför ge en tydligare bild av arbetsmarknadsläget.

I riket är det sju procent av de sysselsatta som arbetar inom byggbranschen. Andelen skiljer sig inte mycket åt mellan länen, vilket framgår i diagrammet på nästa sida. Lägst är den i Jönköping och Kronoberg, där den är sex procent. Högst är den i Norrbotten och Gotland där den sysselsätter tio respektive nio procent.

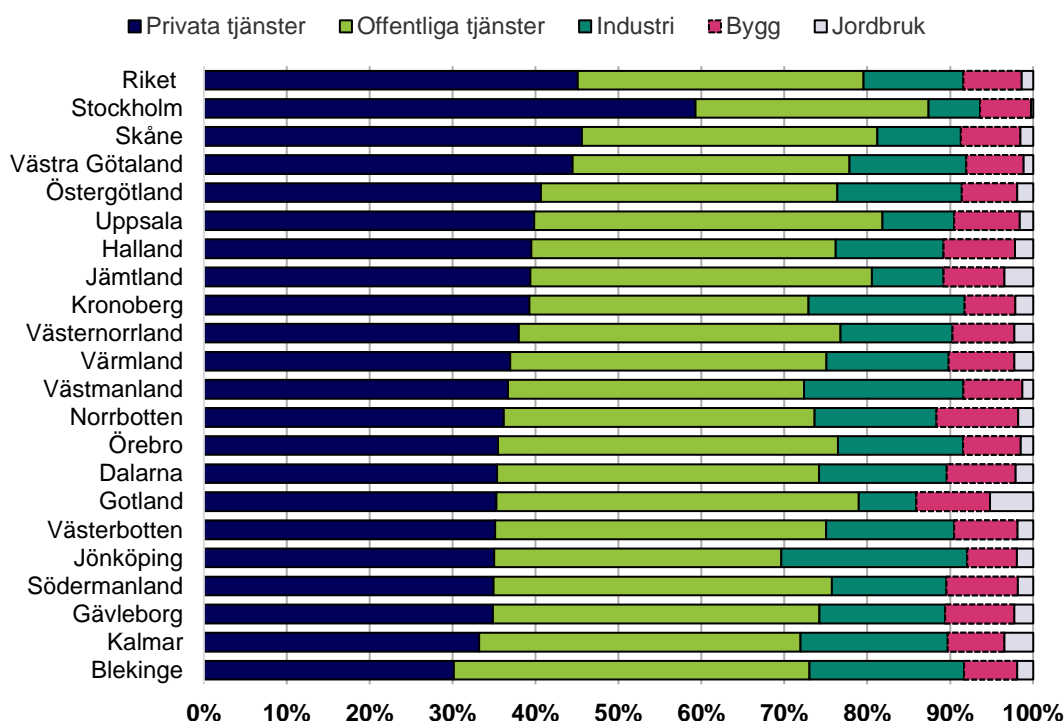
Jönköping är det län med högst andel sysselsatta inom industrin, där arbetar 22 procent inom branschen, vilket är klart högre än i riket där motsvarande siffra är tolv

<sup>28</sup> Enligt Statistiska Centralbyråns produkt BAS (Befolkningens arbetsmarknadsstatus), preliminär statistik baserad på månatliga uppgifter, första kvartalet 2024. I beräkningarna har sysselsatta i okänd bransch uteslutits.

procent. Andra industritunga län är Västmanland, Kronoberg och Blekinge där industrin står för 19 procent av sysselsättningen. Samtidigt är det bara sex procent av de sysselsatta i Stockholms län och sju procent av de sysselsatta i Gotlands län som arbetar inom branschen.

Den offentliga tjänstesektorn sysselsätter drygt var tredje person i landet och utgör en förhållandevis stor del av arbetsmarknaden i samtliga län. Den är störst i Gotland och Blekinge där 44 respektive 43 procent av de sysselsatta arbetar i branschen. Minst är den i Stockholm och Västra Götaland, där 28 respektive 33 procent arbetar inom den offentliga tjänstesektorn.

### Andel sysselsatta, 15-74 år, per bransch i dagbefolkningen, kvartal 1 2024



Källa: SCB (BAS)

Den privata tjänstesektorn utgör en stor del av arbetsmarknaden i alla län, men främst i storstadslänen och närliggande län. I riket arbetar 45 procent av de sysselsatta inom branschen. Stockholm är det län där högst andel arbetar inom den privata tjänstesektorn, där arbetar 59 procent av de sysselsatta inom branschen. I Skåne och Västra Götaland arbetar 46 respektive 44 procent av de sysselsatta i den privata tjänstesektorn. I Blekinge är det bara 30 procent som arbetar inom branschen, vilket är den lägsta andelen i landet.

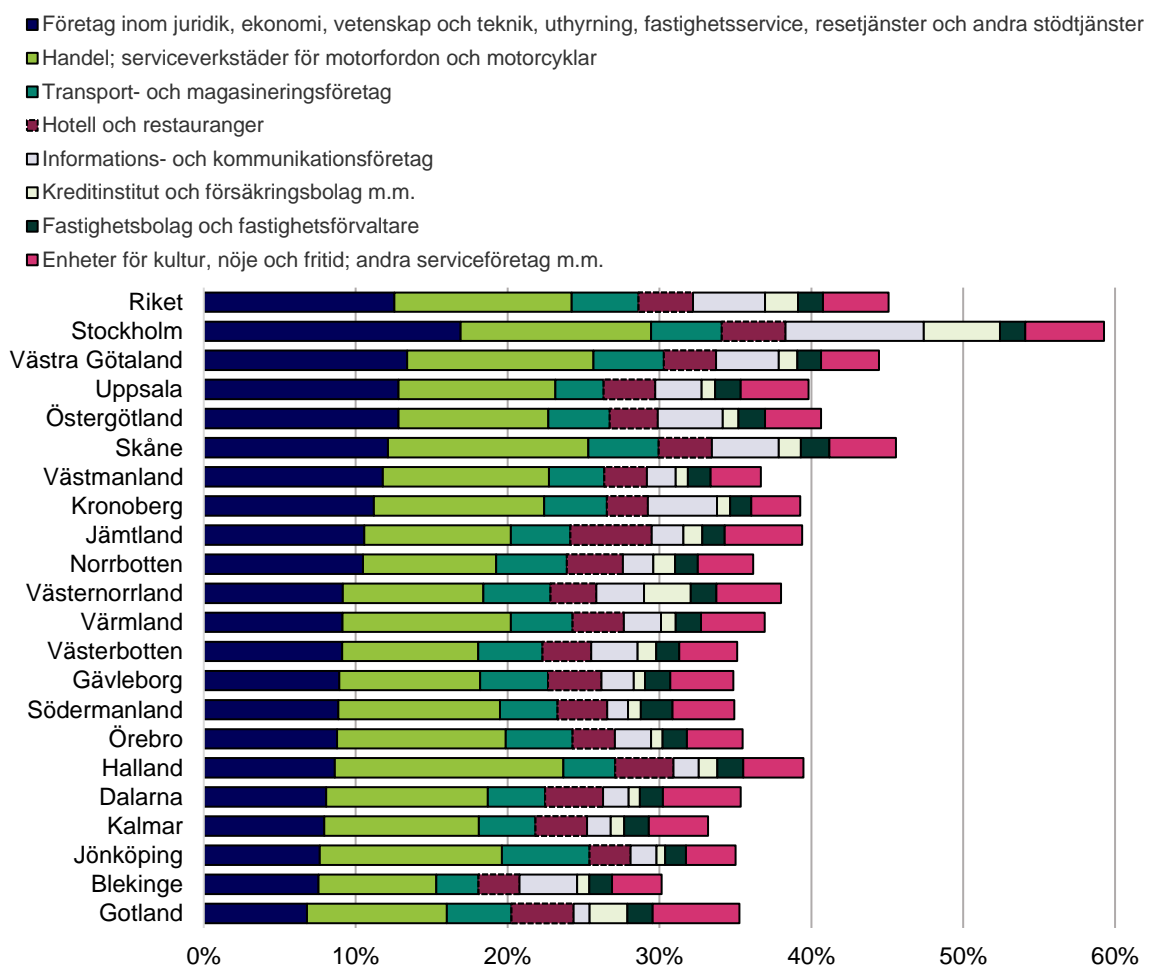
Vilka delbranscher inom den privata tjänstesektorn som är stora varierar mellan länen. I diagrammet på nästa sida visas andelen som arbetar inom den privata tjänstesektorn fördelat på åtta delbranscher. I riket är flest sysselsatta inom tjänster kopplade till juridik, ekonomi, vetenskap, teknik, uthyrning, fastighetservice,

resetjänster eller andra stödtjänster. Den här gruppen av tjänstebranscher omfattar omkring 13 procent av de sysselsatta i landet. Andelen är som störst i Stockholms län där den omfattar 17 procent av de sysselsatta, samtidigt som den bara sysselsätter omkring sju procent i Gotlands län.

En av de tjänstesektorer som har haft en svårare period är handeln, som påverkats mycket utav hushållens svagare köpkraft. Handeln sysselsätter tolv procent i riket. Högst andel inom branschen har Halland (15 procent), följt av de tre storstadslänen och Jönköping (12-13 procent) som alla är län som har haft en relativt stor ökning av antalet inskrivna arbetslösa det senaste året.

Även transportsektorn är särskilt känslig för konjunkturförändringar, då den är beroende av aktiviteten i branscher som industri och handel. Branschen är förhållandevis liten och sysselsätter omkring fyra procent i riket. Högst andel sysselsatta inom branschen finns i Jönköpings län, där sex procent arbetar inom transportsektorn.

### Andel sysselsatta, 15-74 år, i privata tjänstesektorn, dagbefolkningen, kvartal 1 2024



Källa: SCB (BAS)

## 5 Utmaningar på arbetsmarknaden

Svensk ekonomi befinner sig i en lågkonjunktur som bedöms pågå under hela prognosperioden. Det har lämnat avtryck på arbetslösheten, som har ökat sedan hösten 2023. Arbetsförmedlingen bedömer att antalet inskrivna arbetslösa fortsätter att stiga under 2024. Antalet lediga platser har minskat och fler har skrivit in sig som arbetslösa. Det leder till att situationen för de som redan var utan arbete försvåras när fler nu konkurrerar om de lediga platserna. Som en följd väntas även långtidsarbetslösheten öka under perioden.

Andelen av de inskrivna arbetslösa som varit utan arbete i mer än tolv månader, och därmed räknas som långtidsarbetslösa, varierar mellan länen. Högst är andelen i Kronobergs, Södermanlands, Gävleborgs och Blekinge län. Generellt sett är andelen långtidsarbetslösa hög i län som också har höga relativa arbetslöshetsnivåer och har haft det under en lång tid. Detta tyder på att det i de länen finns en strukturell arbetslöshet som inte kommer att minska när konjunkturen stärks.

I delar av södra Sverige, särskilt i storstadsområdena, ökade antalet inskrivna arbetslösa mellan första kvartalet 2023 och samma kvartal 2024. I Jönköping, Skåne och Stockholm har även antalet som varit utan arbete i mer än ett år ökat.

Långtidsarbetslösheten riskerar under kommande år att bita sig fast på en högre nivå och att öka ytterligare i flera län. Det blir därför viktigt att rikta insatser mot de som står långt från arbetsmarknaden för att motverka en fortsatt negativ utveckling.<sup>29</sup>

För att fler ska kunna ta de lediga jobb som finns krävs det en större flexibilitet från såväl arbetsgivare som arbetslösa. Arbetsförmedlingen har ett regleringsbrevsuppdrag att öka den geografiska och yrkesmässiga rörligheten där arbetskraftsbehov vid stora företagsetableringar särskilt ska beaktas.<sup>30</sup> Uppdraget utförs bland annat av Arbetsförmedlingens kansli för omvandling och matchning i Skellefteå, en av de städer där det under de senaste åren skett stora industrisatsningar som kräver inflyttning av arbetskraft för att kunna realiseras. Det är dock en komplex uppgift att motivera personer att flytta. Förutom boende krävs att samhällsfunktioner såsom vård och skola fungerar för den större befolkningen.

Länen i norra Sverige har stora utmaningar med att attrahera arbetskraft, särskilt Norrbotten och Västerbotten. De stora investeringar som gjorts i länen under senare år har ökat efterfrågan på arbetskraft. Den ökade efterfrågan på arbetskraft, i kombination med låg arbetslöshet och ett sviktande befolkningsunderlag i stora delar av regionen gör kompetensförsörjningen särskilt utmanande. En minskande befolkning i arbetsaktiv ålder och en allt högre andel äldre är en växande utmaning för flera av länen utanför storstadsområdena, inte enbart i norra Sverige. Med en högre andel av befolkningen utanför arbetskraften ökar behoven av vård och omsorg, samtidigt som färre arbetar, skatteunderlaget minskar och den ekonomiska tillväxten riskerar att stanna av.

<sup>29</sup> Läs mer om utmaningen att bekämpa långtidsarbetslösheten i *Arbetsmarknadsutsikterna uppdatering våren 2024*, Arbetsförmedlingen analys 2024:5.

<sup>30</sup> Arbetsförmedlingens regleringsbrev för budgetåret 2024, kapitel 3.2.

## 6 Bilagor

### 6.1 Bilaga 1. Tabeller

#### Arbetslöshet, andel av den registerbaserade arbetskraften, kvartal 1 2024

Län	Totalt 16–65 år	Kvi- nnor	Män	Unga 18–24 år	Äldre 55–65 år	Inrikes födda	Utrikes födda	Utbildning		
								Högst förgym- nasial	Gym- nasial	Efter- gym- nasial
Stockholm	6,6%	6,7%	6,6%	6,7%	7,4%	3,8%	12,7%	14,5%	6,4%	4,9%
Uppsala	5,9%	5,6%	6,1%	6,6%	5,2%	3,4%	14,1%	16,5%	5,0%	4,0%
Södermanland	8,8%	8,6%	9,0%	10,8%	7,8%	4,7%	21,0%	24,8%	6,5%	5,1%
Östergötland	7,0%	6,7%	7,3%	8,1%	6,7%	3,9%	18,7%	20,9%	5,9%	3,9%
Jönköping	6,1%	5,9%	6,2%	7,8%	5,1%	3,2%	15,4%	15,8%	4,7%	3,8%
Kronoberg	7,3%	7,4%	7,3%	8,8%	6,6%	3,8%	17,7%	20,7%	5,4%	4,8%
Kalmar	6,4%	6,0%	6,7%	9,0%	5,5%	4,1%	16,8%	17,3%	5,1%	4,0%
Gotland	4,7%	4,2%	5,1%	5,7%	4,4%	3,7%	13,5%	12,9%	3,6%	3,5%
Blekinge	7,5%	7,4%	7,6%	9,6%	7,1%	4,8%	20,0%	21,3%	6,3%	4,7%
Skåne	9,0%	8,7%	9,3%	10,1%	8,5%	5,2%	18,9%	22,3%	8,0%	6,0%
Halland	5,4%	5,0%	5,8%	6,6%	5,3%	3,3%	15,4%	14,0%	4,7%	3,7%
Västra Götaland	6,0%	5,8%	6,2%	6,7%	5,7%	3,5%	13,6%	14,8%	5,2%	4,1%
Värmland	6,2%	5,5%	6,8%	8,0%	5,5%	4,2%	16,5%	17,3%	5,3%	3,9%
Örebro	7,0%	6,4%	7,4%	7,3%	6,5%	4,1%	17,8%	20,7%	5,8%	3,8%
Västmanland	8,0%	8,1%	7,9%	9,9%	7,3%	4,5%	17,9%	23,3%	6,3%	4,6%
Dalarna	5,7%	5,2%	6,2%	6,6%	5,1%	3,6%	17,4%	17,4%	4,2%	3,4%
Gävleborg	9,0%	8,4%	9,5%	12,8%	8,0%	5,9%	23,6%	26,2%	7,0%	5,0%
Västernorrland	6,3%	5,7%	6,8%	8,3%	5,9%	4,4%	17,5%	18,1%	5,2%	4,0%
Jämtland	4,6%	3,9%	5,3%	6,5%	4,0%	3,4%	12,5%	13,1%	3,9%	3,0%
Västerbotten	4,0%	3,6%	4,3%	5,2%	3,5%	3,0%	9,8%	10,5%	3,9%	2,6%
Norrbottn	4,2%	3,7%	4,7%	5,3%	4,0%	3,2%	10,5%	11,5%	3,6%	2,7%
<b>Riket</b>	<b>6,8%</b>	<b>6,6%</b>	<b>7,0%</b>	<b>7,8%</b>	<b>6,5%</b>	<b>4,0%</b>	<b>15,4%</b>	<b>17,4%</b>	<b>5,8%</b>	<b>4,6%</b>

Källa: Arbetsförmedlingen, SCB (BAS)

**Andel av totalt antal arbetslösa 16–65 år efter tid utan arbete, kvartal 1 2023 och 2024**

Län	2023, kvartal 1			2024, kvartal 1		
	0–12 mån	12–24 mån	24 mån+	0–12 mån	12–24 mån	24 mån+
Stockholm	57%	16%	27%	60%	17%	23%
Uppsala	56%	18%	26%	61%	17%	22%
Södermanland	50%	17%	32%	54%	17%	29%
Östergötland	54%	16%	30%	57%	17%	26%
Jönköping	63%	15%	22%	64%	18%	18%
Kronoberg	52%	16%	32%	55%	18%	28%
Kalmar	60%	15%	25%	62%	17%	21%
Gotland	68%	13%	19%	67%	16%	16%
Blekinge	54%	16%	30%	57%	16%	27%
Skåne	57%	17%	26%	59%	18%	23%
Halland	61%	15%	24%	64%	16%	20%
Västra Götaland	60%	15%	25%	64%	16%	20%
Värmland	53%	18%	29%	60%	16%	24%
Örebro	55%	17%	29%	58%	17%	25%
Västmanland	54%	16%	30%	58%	17%	25%
Dalarna	56%	18%	26%	58%	17%	25%
Gävleborg	55%	17%	28%	57%	17%	26%
Västernorrland	56%	15%	28%	60%	16%	24%
Jämtland	66%	16%	18%	71%	14%	15%
Västerbotten	62%	16%	22%	67%	15%	17%
Norrbotten	62%	16%	23%	65%	16%	20%
<b>Riket</b>	<b>57%</b>	<b>16%</b>	<b>26%</b>	<b>60%</b>	<b>17%</b>	<b>23%</b>

Källa: Arbetsförmedlingen

**Andel sysselsatta per bransch, dagbefolkningen 15-74 år, kvartal 1 2024**

Län	Jord- och skogsbruk	Bygg	Industri	Privata tjänster	Offentliga tjänster
Stockholm	0,3%	6,1%	6,2%	59,3%	28,1%
Uppsala	1,6%	7,9%	8,6%	39,8%	42,0%
Södermanland	1,9%	8,6%	13,8%	34,9%	40,8%
Östergötland	1,9%	6,7%	15,0%	40,6%	35,8%
Jönköping	2,0%	6,0%	22,4%	35,0%	34,6%
Kronoberg	2,1%	6,1%	18,9%	39,3%	33,7%
Kalmar	3,5%	6,8%	17,8%	33,2%	38,7%
Gotland	5,2%	8,9%	6,9%	35,3%	43,7%
Blekinge	1,9%	6,4%	18,6%	30,1%	42,9%
Skåne	1,5%	7,2%	10,1%	45,6%	35,7%
Halland	2,2%	8,6%	13,0%	39,5%	36,7%
Västra Götaland	1,1%	6,9%	14,1%	44,5%	33,4%
Värmland	2,3%	7,9%	14,8%	36,9%	38,1%
Örebro	1,5%	7,0%	15,1%	35,5%	41,0%
Västmanland	1,3%	7,1%	19,2%	36,7%	35,7%
Dalarna	2,1%	8,3%	15,4%	35,4%	38,8%
Gävleborg	2,3%	8,3%	15,2%	34,9%	39,4%
Västernorrland	2,3%	7,4%	13,5%	38,0%	38,8%
Jämtland	3,4%	7,3%	8,7%	39,4%	41,2%
Västerbotten	1,9%	7,6%	15,4%	35,1%	39,9%
Norrbottn	1,8%	9,8%	14,7%	36,2%	37,5%
<b>Riket</b>	<b>1,4%</b>	<b>7,0%</b>	<b>12,0%</b>	<b>45,1%</b>	<b>34,5%</b>

Källa: SCB (BAS preliminär statistik baserad på månatliga uppgifter)

## 6.2 Bilaga 2. Om Arbetsförmedlingens verksamhetsstatistik

Uppgifterna om inskrivna arbetssökande i Arbetsförmedlingens verksamhetsstatistik hämtas ur det operativa förmedlingssystemet. Statistiken över arbetssökande är uppdelad på olika sökandekategorier. Uppgifterna om anmälda platser omfattar rekryteringsbehov som arbetsgivare anmält direkt till Arbetsförmedlingen, främst via självservicesystemet Annonsera Direkt eller som direktöverförda platser. Varselstatistiken avser de driftsinskränkningar som omfattas av Lag (1974:13) om vissa anställningsfrämjande åtgärder, den så kallade främjandelagen.

Arbetsförmedlingens verksamhetsstatistik ska inte förväxlas med den officiella arbetsmarknadsstatistiken som tillhandahålls av Statistiska centralbyrån (SCB). SCB:s uppgifter om bland annat sysselsättning, arbetslöshet och arbetskraft utgår från månatliga arbetskraftsundersökningar (AKU). Vid jämförelser med statistik från andra länder ska alltid SCB:s officiella arbetsmarknadsstatistik användas. Till följd av olika definitioner och metoder för uppgiftsinsamling redovisar AKU och Arbetsförmedlingens registerbaserade verksamhetsstatistik inte samma antal eller andel arbetslösa. Alla som redovisas som arbetslösa i AKU är inte inskrivna på Arbetsförmedlingen och alla som är inskrivna på Arbetsförmedlingen är inte arbetslösa i AKU. SCB har publicerat flera studier som jämför nivå och sammansättning av arbetslösheten enligt respektive källa.<sup>31</sup>

I denna rapport är analyser och beskrivningar av utvecklingen för arbetssökande som är inskrivna på Arbetsförmedlingen baserade på delgruppen *inskrivna arbetslösa*. Denna grupp utgörs av summan av antalet öppet arbetslösa och antalet sökande i program med aktivitetsstöd. Gruppen inskrivna arbetslösa innehåller de kategorier av arbetssökande som bäst illustrerar den konjunkturrelaterade utvecklingen på arbetsmarknaden.

- *Öppet arbetslösa* är arbetssökande är inskrivna på en arbetsförmedling, är utan arbete, som aktivt söker och omgående kan tillträda ett arbete samt inte deltar i ett arbetsmarknadspolitiskt program.
- *Sökande i program med aktivitetsstöd* deltar i ett arbetsmarknadspolitiskt program där aktivitetsstöd är den sammanfattande benämningen på den ersättning som deltagarna i programmen erhåller.

### Inskrivna arbetslösa med svag konkurrensförmåga på arbetsmarknaden

Inskrivna arbetslösa med svag konkurrensförmåga på arbetsmarknaden innefattar följande grupper:

- Inskrivna arbetslösa med högst förgymnasial utbildning
- Inskrivna arbetslösa med en funktionsnedsättning som medför nedsatt arbetsförmåga

---

<sup>31</sup> Se exempelvis "Arbetslös – inte samma sak hos SCB och Arbetsförmedlingen", december 2018.



- Inskrivna arbetslösa som är utomeuropeiskt födda
- Inskrivna arbetslösa i åldrarna 55–65 år

Det är viktigt att understryka att de individuella förutsättningarna skiljer sig åt inom gruppen med svag konkurrensförmåga på arbetsmarknaden. Att tillhöra en eller flera av delgrupperna behöver alltså inte för den enskilde innebära att man har svårt att finna ett arbete. Detta även om gruppen som helhet har en svagare konkurrensförmåga på arbetsmarknaden jämfört med personer som inte tillhör någon av delgrupperna.

### **Registerbaserad arbetskraft bas för den relativa arbetslösheten**

I Arbetsförmedlingens verksamhetsstatistik används en registerbaserad arbetskraft som bas för redovisningen av den relativa arbetslösheten. I den officiella arbetslöshetsstatistiken från SCB relateras däremot arbetslösheten till arbetskraften enligt AKU. Arbetskraftens storlek enligt AKU har nackdelen att den inte är möjlig att bryta ner på lokal nivå eller på mindre grupper av arbetssökande. Därmed har Arbetsförmedlingen valt att redovisa inskrivna arbetslösa som andel av den registerbaserade arbetskraften.

Den registerbaserade arbetskraften består av arbetskraften enligt BAS (Befolkningens arbetsmarknadsstatus, SCB) och beräknas på ett 12-månaders genomsnitt.

Rapporten Arbetsmarknadsutsikterna publiceras två gånger per år och är en del av Arbetsförmedlingens prognosverksamhet. På vår webbplats **[arbetsformedlingen.se/prognoser](https://arbetsformedlingen.se/prognoser)** finns alla våra prognoser samt mer information om vårt prognosarbete.

På webbsidan **[arbetsformedlingen.se/statistik/yrkes--och-kompetensanalyser](https://arbetsformedlingen.se/statistik/yrkes--och-kompetensanalyser)** finns även Arbetsförmedlingens yrkesbarometer med nulägesbedömningar samt prognoser över hur efterfrågan på arbetskraft inom respektive yrke förväntas utvecklas på fem års sikt.

Arbetsförmedlingen  
113 99 Stockholm  
Telefon 0771-60 00 00  
[www.arbetsformedlingen.se](https://www.arbetsformedlingen.se)

