

# Prognos för utbetalningar 2024 – 2027

2024-07-26



## Prognoser för utbetalningar 2024 - 2027

Arbetsförmedlingen ska redovisa prognoser för 2024 – 2027 till regeringen den 5 februari, den 23 april, den 26 juli och den 21 oktober 2024. Prognoserna ska även lämnas i Hermes enligt instruktion från Ekonomistyrningsverket.

Prognoserna ska kommenteras både i förhållande till föregående prognostillfälle och i förhållande till statsbudgeten. Vidare ska prognosen, där det är relevant, kommenteras i relation till myndighetens egna prioriteringar och resultat.

Beslut i ärendet har fattats av Arbetsförmedlingens t.f. generaldirektör Mikael Hvinlund. Föredragande har varit Petra Trygg, controller på ekonomiavdelningen. I den slutliga handläggningen har Arbetsförmedlingens ekonomidirektör Annela Yderberg deltagit. Beslutet är fastställt digitalt i diariet och saknar därför namnunderskrifter.

*Mikael Hvinlund*

T.f. generaldirektör

*Petra Trygg*

Controller



# Innehåll

<b>Sammanfattning</b> .....	<b>8</b>
Fler inskrivna arbetslösa under 2024.....	8
Långtidsarbetslösheten ökar med en viss fördröjning .....	8
Fokus på stöd till dem som står långt från arbetsmarknaden .....	8
Lägre förvaltningsanslag ställer krav på effektiviseringar.....	8
Förändringar jämfört med föregående utgiftsprognos.....	9
<b>1 Inledning</b> .....	<b>11</b>
1.1 Arbetsförmedlingens förutsättningar .....	11
1.1.1 Verksamhetens inriktning.....	11
1.1.2 Ekonomiska förutsättningar .....	11
1.2 Arbetsmarknadens utveckling .....	12
1.2.1 Fler inskrivna arbetslösa under 2024 .....	12
1.2.2 Långtidsarbetslösheten ökar med en viss fördröjning.....	13
1.3 Arbetsförmedlingens prioriteringar .....	13
1.3.1 Behov av mer arbetsnära insatser till arbetssökande som står långt ifrån arbetsmarknaden .....	13
1.3.2 Utbildning en väg till jobb.....	14
<b>2 Prognos för utgiftsområde 14 Arbetsmarknad och arbetsliv</b> .....	<b>15</b>
2.1 Prognostiserade utgifter och antal deltagare i program .....	15
<b>3 Anslag 1:1 – Arbetsförmedlingens förvaltningskostnader</b> .....	<b>17</b>
3.1 Anslag 1:1 ap1 Förvaltningskostnader för AF .....	17
<b>4 Anslag 1:2 – Aktivitetsstöd och arbetslöshetsersättning</b> .....	<b>18</b>
4.1 Anslag 1:2 ap1 Aktivitetsstöd .....	18
4.1.1 Jobb- och utvecklingsgarantin.....	18
4.1.2 Jobbgarantin för ungdomar .....	19
4.1.3 Deltagare i arbetsmarknadspolitiska program utanför ramprogrammen.....	20
4.1.4 Arbetsmarknadsutbildning .....	21
4.1.5 Förberedande utbildning .....	22
4.1.6 Arbetspraktik .....	23
4.1.7 Kartläggning, vägledning och rehabilitering.....	24
4.1.8 Förmedlingsinsatser .....	24
4.1.9 Regulerbara studier som förberedande insats .....	25
4.1.10 Start av näringsverksamhet .....	25
4.2 Anslag 1:2 ap2 - Bidrag till arbetslöshetsersättning .....	26
<b>5 Anslag 1:3 – Kostnader för arbetsmarknadspolitiska program och insatser</b> .....	<b>28</b>

5.1	Anslag 1:3 ap1 Kostnader för arbetsmarknadspolitiska program och insatser.....	28
5.1.1	Sommarjobb.....	28
5.1.2	Finansieringen av tjänster i egen regi behöver säkerställas .....	28
5.1.3	Introduktionsjobb.....	29
5.1.4	Upphandlade matchningstjänster .....	30
5.1.5	Övriga tjänster .....	30
5.2	Anslag 1:3 ap3 Främjande- och utvecklingsinsatser för att påskynda nyanländas etablering.....	31
<b>6</b>	<b>Anslag 1:4 – Lönebidrag och Samhall m.m.....</b>	<b>32</b>
6.1	Anslag 1:4 ap1 Lönebidrag m.m.....	32
6.1.1	Åtgärder för att öka antalet deltagare i särskilda insatser .....	32
6.1.2	Program för personer med funktionsnedsättning som medför nedsatt arbetsförmåga .....	33
6.1.3	Lönebidrag för anställning.....	34
6.1.4	Lönebidrag för trygghet i anställning .....	34
6.1.5	Lönebidrag för utveckling i anställning .....	35
6.1.6	Skyddat arbete hos offentlig arbetsgivare.....	35
<b>7</b>	<b>Anslag 1:13 Nystartsjobb, etableringsjobb och stöd för yrkesintroduktionsanställningar .....</b>	<b>36</b>
7.1	Anslag 1:13 ap1 – Nystartsjobb .....	36
7.2	Anslag 1:13 ap2 – Stöd för yrkesintroduktionsanställningar .....	38
7.2.1	Successiv minskning av deltagare då programmet upphör .....	38
7.3	Anslag 1:13 ap3 – Etableringsjobb.....	39
7.3.1	Första anställningarna med etableringsjobb är i gång .....	39
<b>8</b>	<b>Anslag 1:14 – Etableringsersättning till vissa nyanlända.....</b>	<b>40</b>
8.1	Anslag 1:14 ap1 – Etableringsersättning till vissa nyanlända.....	40
8.1.1	Personer med tillfälligt skydd enligt massflyktsdirektivet (Ukraina).....	40
8.1.2	Lagförslag om ändrade folkbokföringsregler från den 1 november .....	40
8.1.3	Deltagare i etableringsprogrammet .....	41
8.1.4	Utbildningsplikt (UTP) för deltagare med kort utbildning i etableringsprogrammet .....	42
8.2	Biståndskostnader .....	43
<b>9</b>	<b>Övriga medel som Arbetsförmedlingen disponerar .....</b>	<b>44</b>
9.1	Medel från europeiska socialfonden (ESF).....	44
9.1.1	Programområde A.....	45
9.1.2	Programområde B.....	46
9.1.3	Andra programområden inom ESF+ .....	46
9.1.4	Andra fonder inom EU .....	46

9.2 Rehabiliteringsinsatser i samarbete med Försäkringskassan .....	47
<b>10 Bemyndigandeprogno – uppdateras till slutversionen.....</b>	<b>48</b>
10.1 Bemyndigandeprogno anslag 1:3 ap1 Kostnader för arbetsmarknadspolitiska program .....	48
10.1 Bemyndigandeprogno anslag 1:4 ap1 Lönebidrag.....	49
<b>11 Tabeller .....</b>	<b>50</b>
11.1 Snittkostnader .....	50
11.2 Extern finansiering .....	51
11.3 Flöden i ramprogram och aktiviteter.....	51
11.4 Prognos över arbetssökande med och utan arbetslöshetsersättning.....	52
11.5 Deltagare i utbildningar.....	53
11.6 Deltagare i tjänster .....	54
11.7 Insatser för personer med funktionsnedsättning som innebär nedsatt arbetsförmåga.....	57
11.8 Nystartsjobb.....	58
11.9 Statistik över arbetslösa och deltagare i program.....	58

## Sammanfattning

### Fler inskrivna arbetslösa under 2024

Arbetslösheten fortsätter att öka under 2024 för att sedan gradvis minska under 2025, enligt Arbetsförmedlingens bedömning för perioden 2024–2025 som publicerades den 12 juni.<sup>1</sup> I jämförelse med exempelvis finanskrisen eller pandemin är det relativt små ökning av antalet inskrivna arbetslösa. Den utbredda bristen på kompetens håller delvis tillbaka större ökning av arbetslösheten. Många arbetsgivare väljer i det längsta att behålla personal snarare än att riskera att stå utan kompetens när efterfrågan väl vänder. Det är en delförklaring till varför den stigande arbetslösheten är relativt låg.

### Långtidsarbetslösheten ökar med en viss fördröjning

Till följd av den försvagade konjunkturen och en ökning av den totala arbetslösheten ökar även antalet långtidsarbetslösa. Både upp- och nedgångar av långtidsarbetslösheten sker ofta med eftersläpning jämfört med det totala antalet inskrivna arbetslösa. I juni var antalet långtidsarbetslösa cirka 2 700 personer fler jämfört med samma månad året innan. Ökningen av långtidsarbetslösheten sker främst bland personer med svag konkurrensförmåga på arbetsmarknaden, exempelvis personer med kort utbildning.

### Fokus på stöd till dem som står långt från arbetsmarknaden

Arbetsförmedlingens inriktning för 2024 och framåt fokuserar på stöd och insatser till arbetssökande som står långt från arbetsmarknaden. Särskilt prioriterat är arbetet med att öka användningen av anställningar med stöd och praktik. För att lyckas med detta ska myndighetens arbete med matchningsinsatser i egen regi och kontakter och samarbete med arbetsgivare stärkas. Även utbildningsinsatser är viktiga för arbetssökande som står långt ifrån arbetsmarknaden. Myndigheten ska fortsätta stärka samverkan med kommunerna för att öka övergångarna till reguljära studier. Därtill ska antalet som tar del av arbetsmarknadsutbildning öka i syfte att bidra till en förbättrad kompetensförsörjning.

Centralt i Arbetsförmedlingens uppdrag, mål och prioriteringar är också att motverka felaktiga utbetalningar och välfärdsbrottlighet, främja geografisk och yrkesmässig rörlighet, samt att öka myndighetens effektivitet.

### Lägre förvaltningsanslag ställer krav på effektiviseringar

Arbetsförmedlingens förvaltningsresurser är lägre i år jämfört med 2023 och minskar ytterligare kommande år enligt regeringens inriktning. Det ställer krav på

---

<sup>1</sup> Arbetsmarknadsutsikterna uppdatering våren 2024 (Af-2024/0057 2058)



effektiviseringar som på kort sikt utmanar möjligheten att klara mål och uppdrag fullt ut. Denna utgiftsprognos innebär bland annat en sänkt bedömning för särskilda insatser för arbetssökande med funktionsnedsättning som medför nedsatt arbetsförmåga och nystartsjobb. För att nå målsättningen för resten av året sker omprioritering av resurser och andra åtgärder.

I budgetunderlaget för åren 2025 till 2027 har Arbetsförmedlingen framfört behov av en tillfällig förstärkning av förvaltningsanslaget för att nå målen för verksamheten. Det tillkommande resursbehovet jämfört med aviserad anslagsnivå beräknades där till 300 miljoner kronor för 2025 och 200 miljoner kronor för 2026.

## **Förändringar jämfört med föregående utgiftsprognos**

Regeringens vårproposition och vårändringsbudget 2024 ligger till grund för denna utgiftsprognos, tillsammans med regleringsbrevet, myndighetens verksamhetsplan för 2024 och utfallet till och med juni. Jämfört med utgiftsprognosen i april vill Arbetsförmedlingen särskilt lyfta nedanstående punkter:

- Antalet deltagare i etableringsprogrammet kommer troligen öka under hösten. Förändrade förutsättningar gör att fler asylsökande från Ukraina kan folkbokföra sig i Sverige redan från juni i år. Därmed har de också möjlighet att skriva in sig i etableringsprogrammet. Hittills har en mindre andel än förväntat skrivit in sig hos Arbetsförmedlingen. Det är därför svårt att i dagsläget förutse när och i vilken omfattning inskrivningstakten kommer att öka. Bedömningen per juli är dock att anslaget för etableringsersättning behöver förstärkas redan i år. Arbetsförmedlingen följer inflödet av nya deltagare veckovis.
- Bedömningarna i den här utgiftsprognosen har inte beaktat i vilken omfattning fler deltagare i etableringsprogrammet kan ha på utvecklingen av deltagare i arbetsmarknadspolitiska program och insatser.
- Antalet deltagare i matchningstjänster har minskat snabbare och i större omfattning än beräknat i utgiftsprognosen per april. Trots att denna utgiftsprognos pekar på en viss ökning under hösten är antalet deltagare i matchningstjänster i genomsnitt lägre för 2024 jämfört med april. Utvecklingen ligger i linje med Arbetsförmedlingens prioritering av arbetsnära insatserna i enlighet med myndighetens uppdrag. Bedömningen är att dessa insatser svarar bättre mot behoven hos många av de arbetssökandes som står längre från arbetsmarknaden.
- Sparandet ökar på anslaget för arbetsmarknadspolitiska program och insatser jämfört med bedömningen i april. Delvis beror det på att antalet deltagare i framför allt matchningstjänster är lägre. Det beror även på att kostnaden per beslut sjunkit ytterligare. Redan i april noterades att resultatetsättningen minskade och den trenden har fortsatt i det försvagade konjunkturläget.
- Antalet deltagare i särskilda insatser för arbetssökande med funktionsnedsättning som medför nedsatt arbetsförmåga och nystartsjobb

har hittills varit lägre än Arbetsförmedlingens målsättning för året. Bedömningen har därför justerats ned jämfört med utgiftsprognosen i april och det innebär att sparandet ökar på dessa anslag. Dessa insatser har störst påverkan på resultat för arbetssökande som står långt ifrån arbetsmarknaden. För att stärka utvecklingen på sikt vidtar myndigheten ett flertal åtgärder, bland annat genom fler SIUS-konsulenter, ökad takt i utbyggnaden av matchningsinsatser i egen regi och en generell förstärkning av arbetsgivararbetet.

- Antalet deltagare i övriga arbetsnära insatser följer i stort sett planeringen, trots ett utmanande konjunkturläge. Det innebär att bedömd deltagarutveckling för arbetspraktik och arbetsmarknadsutbildning ligger i linje med utgiftsprognosen per april.
- Kostnaderna för arbetslöshetsersättning har fortsatt att öka. Bedömningen är att stor del av anslagskrediten kommer att användas. Då arbetslöshetsersättningen är en rättighet finns det ingen möjlighet att påverka kostnadsutvecklingen.

# 1 Inledning

## 1.1 Arbetsförmedlingens förutsättningar

Regeringens vårproposition och vårändringsbudget 2024 ligger till grund för denna utgiftsprognos, tillsammans med regleringsbrevet, myndighetens verksamhetsplan för 2024 och utfallet till och med juni.

### 1.1.1 Verksamhetens inriktning

Inriktningen för 2024 sammanfattas utifrån grunduppdrag, budgetproposition och regleringsbrev i Arbetsförmedlingens verksamhetsplan för året.<sup>2</sup> Det innebär ett generellt fokus på effektiviseringar och den kundnära verksamheten som sammanfattas i nedanstående punkter.

- Prioritera stöd och insatser till arbetssökande som står långt från arbetsmarknaden.
  - Öka användning av arbetsnära insatser (arbetsmarknadsutbildning, anställningar med stöd och praktik).
  - Lokalt och regionalt arbete för att effektivt sammanföra arbetssökande med arbetsgivare.
  - Samverkan för att öka övergångarna till reguljära studier.
- Stärkt kontrollarbete och minskad andelen felaktiga utbetalningar.
- Effektiv och rättssäker ärendehandläggning med särskilt fokus på bedömningar och beslutsmotiveringar.
- Främjande av sökaktivitet och yrkesmässig och geografisk rörlighet.

### 1.1.2 Ekonomiska förutsättningar

#### Effektivisera och göra mer för mindre medel

Arbetsförmedlingens förvaltningsresurser är lägre i år jämfört med 2023 och minskar ytterligare kommande år enligt regeringens inriktning. Det innebär att myndigheten behöver både effektivisera och prioritera hårdare i uppdraget. På kort sikt påverkas möjligheten att klara mål och uppdrag fullt ut. Denna utgiftsprognos innebär bland annat en sänkt bedömning för särskilda insatser för arbetssökande med funktionsnedsättning som medför nedsatt arbetsförmåga och nystartsjobb (se kapitel 6 och 7). För att nå målsättningen för resten av året sker omprioritering av resurser och andra åtgärder (se kapitel 6 och 7),

I budgetunderlaget för 2025 till 2027 föreslår Arbetsförmedlingen en tillfällig förstärkning av förvaltningsanslaget för åren 2025 och 2026 om 300 respektive 200 miljoner kronor jämfört med aviserad anslagsnivå för att nå målen för verksamheten. För 2027 bedömer myndigheten att det finns behov av fortsatt analys kring

---

<sup>2</sup> Af-2023/0037 7922

resursbehovet.<sup>3</sup> I dessa beräkningar ingick inte de ökade kostnaderna till följd av fler deltagare i etableringsprogrammet till följd av förlängt massflyktsdirektiv.

## 1.2 Arbetsmarknadens utveckling

Under 2024 väntas arbetslösheten fortsätta att öka för att sedan gradvis minska under 2025, enligt Arbetsförmedlingens bedömning för perioden 2024–2025 som publicerades den 12 juni.<sup>4</sup>

### 1.2.1 Fler inskrivna arbetslösa under 2024

Under hösten 2023 började den tidigare motståndskraftiga arbetsmarknaden att ge vika. Antalet personer berörda av varsel och arbetslösa började öka samtidigt som de lediga jobben blev färre. Denna utveckling har fortsatt under det första halvåret 2024. Antalet inskrivna arbetslösa bedöms fortsätta öka under 2024 till följd av den fortsatt svaga konjunkturen. Flera indikatorer pekar dock på en att konjunkturen vänder uppåt i slutet av året och att efterfrågan på arbetskraft ökar under nästa år då aktiviteten i ekonomin stärks mer tydligt.

I jämförelse med exempelvis finanskrisen eller pandemin är det relativt små ökningar av antalet inskrivna arbetslösa. Den utbredda bristen på kompetens håller delvis tillbaka större ökningar av arbetslösheten. Många arbetsgivare väljer i det längsta att behålla personal snarare än att riskera att stå utan kompetens när efterfrågan väl vänder. Det är en delförklaring till varför den stigande arbetslösheten är relativt låg. I slutet av juni var närmare 348 000 personer inskrivna som arbetslösa, vilket är 25 600 fler än samma månad året innan.

För åren 2024 och 2025 bedöms antalet inskrivna arbetslösa att uppgå till i genomsnitt 351 000 respektive 347 000 personer. Det motsvarar genomsnittliga arbetslöshetsnivåer på 6,7 respektive 6,6 av den registerbaserade arbetskraften. Under 2026 väntas antalet inskrivna arbetslösa fortsätta minska till 334 000 i genomsnitt. Året därefter väntas antalet inskrivna arbetslösa fortsätta att minska.

Tabell 1: Antalet och andelen\* inskrivna arbetslösa (årsgenomsnitt) 16–65 år, utfall 2023 och arbetsförmedlingens preliminära bedömningar för 2024–2027

År	Aktuell bedömning, antal	Aktuell bedömning, andel*	Bedömning i föregående prognos, antal	Bedömning i föregående prognos, andel
2023	334 000	6,4%	334 000	6,4%
2024	351 000	6,7%	354 000	6,6%
2025	347 000	6,6%	355 000	6,7%
2026	334 000	6,4%	344 000	6,4%
2027	329 000	6,2%	336 000	6,2%

\*Andel av den registerbaserade arbetskraften (BAS 16–65 år). Från och med 2024 ändras metoden för beräkningen av andel arbetslösa. Uppgiften om arbetskraften hämtas från och med publiceringen av verksamhetsstatistiken för januari

<sup>3</sup> Af-2023/0095 9482

<sup>4</sup> Arbetsmarknadsutsikterna uppdatering våren 2024 (Af-2024/0057 2058)

2024 från Statistikmyndigheten SCB:s nya registerbaserade arbetsmarknadsstatistik Befolkningens arbetsmarknadsstatus (BAS).

### 1.2.2 Långtidsarbetslösheten ökar med en viss fördröjning

Till följd av den svaga konjunkturen och en ökning av den totala arbetslösheten väntas även antalet långtidsarbetslösa stiga på nytt, men med en viss fördröjning. Både upp- och nedgångar av långtidsarbetslösheten sker ofta med eftersläpning jämfört med det totala antalet inskrivna arbetslösa. Antalet långtidsarbetslösa (personer som varit utan arbete i 12 månader eller mer) minskade i en avtagande takt under 2023. Under 2024 har den minskningen successivt avstannat och i slutet av juni uppgick antalet långtidsarbetslösa till drygt 140 000. Det var cirka 2 700 fler än motsvarande månad året innan.

Vid slutet av 2025 bedöms antalet långtidsarbetslösa ha ökat till nära 150 000 personer, en nivå som bedöms kvarstå under hela prognosperioden till slutet av 2027. Ökningen av långtidsarbetslösheten bedöms främst ske bland personer med svag konkurrensförmåga på arbetsmarknaden, exempelvis personer med kort utbildning. Av de som lämnar för arbete har en majoritet (80 procent) minst en gymnasial utbildning. Utmaningarna är särskilt stora för arbetslösa som varit utan arbete i två år eller mer. Inom den gruppen bedöms närmare nio av tio ha en svag konkurrensförmåga på arbetsmarknaden.

## 1.3 Arbetsförmedlingens prioriteringar

Utifrån mål och uppdrag för 2024 prioriterar Arbetsförmedlingen att öka antalet arbetssökande som tar del av arbetsnära insatser i form av nystartsjobb, lönebidrag, arbetspraktik och arbetsmarknadsutbildning. Praktik och anställningsstöd ska särskilt riktas till arbetssökande som står långt ifrån arbetsmarknaden. Därtill är utbildningsinsatser fortsatt viktiga för att bidra till en bättre matchning genom att fler arbetssökande skaffar sig kompetens som möter efterfrågan på arbetsmarknaden.

### 1.3.1 Behov av mer arbetsnära insatser till arbetssökande som står långt ifrån arbetsmarknaden

Generellt står många av de nyinskrivna arbetssökande nära arbetsmarknaden och klarar sig utan omfattande stöd från Arbetsförmedlingen<sup>5</sup>. För dessa är fokus främst på att säkra en hög och effektiv sökaktivitet via uppföljning av arbetssökandet med utgångspunkt i en tydlig bedömning och handlingsplan.

För de arbetssökande som har ett måttligt stödbehov ges stöd primärt via den upphandlade matchningstjänsten rusta och matcha 2. Antalet som tar del av denna typ av insats har de senaste åren varit relativt högt och för 2024 bedöms behoven av matchningstjänst i stort vara i nivå med 2023 års deltagarvolym. Även arbetsmarknadsutbildning är en viktig insats för arbetssökande med måttligt

---

<sup>5</sup> Utifrån det statistiska bedömningsstödet bedöms cirka 30 – 40 procent av de nyinskrivna ha en jobbchans på över 50 procent, vilket innebär att de står för nära arbetsmarknaden för att vara aktuella för beslut om matchningstjänst. Cirka en tredjedel av alla som skriver in sig som arbetssökande på Arbetsförmedlingen under ett år lämnar för ett arbete utan stöd inom tre månader efter inskrivning. De som snabbt går till arbete är i huvudsak personer med utbildning och som kommer från ett arbete eller från studier.

stödbehov i de fall det kan bidra till att möta arbetsgivares behov av kompetens inom bristyrkesområden.

För de arbetssökande som står längre ifrån arbetsmarknaden behövs ett mer omfattande stöd, ofta i kombination av flera insatser som leder mot jobb. Under 2024 bedöms det finnas ett fortsatt stort och ökande behov av fördjupat stöd<sup>6</sup>, framför allt i form av praktik och anställningsstöd. Behoven av dessa insatser är särskilt stort bland arbetssökande som varit utan arbete 24 månader eller mer och för utrikesfödda kvinnor. Över hälften av de i behov av fördjupat stöd har en registrerad funktionsnedsättning och kan därmed vara aktuella för SIUS och de olika typerna av lönebidrag.

För att möjliggöra praktik och anställningar med stöd är Arbetsförmedlingens arbete med arbetsgivarkontakter och matchningsinsatser i egen regi viktigt. Från och med våren 2024 erbjuder Arbetsförmedlingen i egen regi ett sammanhållet matchningsstöd till arbetssökande som varit arbetslösa längre än 24 månader i enligt uppdraget i 2024 års regleringsbrev att skapa ett förstärkt stöd för att effektivt sammanföra långtidsarbetslösa med arbetsgivare. Stödet är ett komplement till andra matchningstjänster och riktar sig till arbetslösa som inte bedöms kunna få ändamålsenligt stöd inom ramen för dessa. Inom ramen för sammanhållet matchningsstöd sker en fördjupad kartläggning av deltagarna och ett aktivt arbetsgivararbete. Arbetet är i en uppstartsfas och omfattningen motsvarade under våren cirka 90 heltidstjänster i hela landet som arbetar med stödet. Arbetet kommer stegvis skalas upp under hösten.

### **1.3.2 Utbildning en väg till jobb**

Fortsatt finns också stora behov av både reguljär utbildning och arbetsmarknadsutbildning. Den snabba strukturomvandlingen på arbetsmarknaden innebär att behovet av omställning är fortsatt högt och att många arbetslösa behöver utbilda sig för att få de kompetenser som arbetsgivarna efterfrågar. En förutsättning för att en arbetsmarknadsutbildning ska ge effekt är att deltagarna har tillräckliga förkunskaper för att tillgodogöra sig utbildningen. Därmed behöver deltagande i arbetsmarknadsutbildning ofta föregås av förberedande insatser, samt stödjande tjänster under tiden i utbildning. Även med stödjande insatser är det dock en utmaning för myndigheten att identifiera arbetssökande som står långt ifrån ett arbete som har förutsättningar att delta i arbetsmarknadsutbildning. Ökade volymer bedöms därför i första hand kunna uppnås genom att anvisa fler bland de arbetssökande som står något närmare arbetsmarknaden.

---

<sup>6</sup> Utifrån det statistiska bedömningsstödet bedöms cirka hälften av de kvarstående arbetssökande ha en jobbchans på under 15 procent, vilket innebär att de står för långt ifrån arbetsmarknaden för att tillgodogöra sig en matchningstjänst.

## 2 Prognos för utgiftsområde 14 Arbetsmarknad och arbetsliv

Arbetsförmedlingen disponerar följande anslag inom utgiftsområde 14 Arbetsmarknad och arbetsliv:

- 1:1 ap1 AF förvaltningskostnader
- 1:2 ap1 Aktivitetsstöd
- 1:2 ap2 Bidrag till arbetslöshetsersättning
- 1:2 ap3 Statliga ålderspensionsavgifter
- 1:3 ap1 Kostnader för arbetsmarknadspolitiska program och insatser
- 1:3 ap3 Främjande- och utvecklingsinsatser för att påskynda nyanländas etablering
- 1:3 ap5 Statsbidrag till arbetstagarorganisationer för yttrande inför program och insatser
- 1:4 ap1 Lönebidrag med mera
- 1:13 ap1 Nystartsjobb
- 1:13 ap2 Stöd för yrkesintroduktionsanställningar
- 1:13 ap3 Etableringsjobb
- 1:13 ap4 Statliga ålderspensionsavgifter
- 1:14 ap1 Etableringsersättning till vissa nyanlända invandrare

### 2.1 Prognostiserade utgifter och antal deltagare i program

Arbetsförmedlingen utgår i utgiftsprognosen från tilldelade medel enligt regleringsbrevet för 2024. För åren 2025–2027 utgår Arbetsförmedlingen från föreslagna belopp i vårproposition per april 2024.

Bilaga 1–5 Beloppsbilaga redovisar antalet deltagare i arbetsmarknadspolitiska program och upphandlade matchningstjänster samt utgifterna för dessa. Antalet deltagare i program består av både deltagare med och utan aktivitetsstöd. Deltagare i arbetsmarknadspolitiska program utan aktivitetsstöd består till stor del av personer med ersättning från sjukförsäkringen eller etableringsersättning. Utgifterna för programmen för deltagare i samarbetet med Försäkringskassan belastar utgiftsområde 10 anslag 1:6 och ersättningen till individen i etableringsprogrammet belastar utgiftsområde 14 anslag 1:14 ap1.

Följande kapitel beskriver förutsättningarna för varje anslag och anslagspost mer ingående.

Prognos för utgiftsområde 14 Arbetsmarknad och  
arbetsliv

Tabell 2: Tilldelning, föreslagen tilldelning, utgifter och sparande/underskott år 2022 – 2026 inom utgiftsområde 14 Arbetsmarknad och arbetsliv (miljoner kronor)

	1:1 ap1	1:2 ap1	1:2 ap2	1:2 ap3	1:3 ap1	1:3 ap3	1:3 ap5	1:4 ap1	1:13 ap1	1:13 ap2	1:13 ap3	1:13 ap4	1:14 ap1	Totalt
<b>Tilldelning &amp; förslag till tilldelning</b>														
2024	7 587	19 368	19 867	3 291	7 083	50	25	12 972	5 065	17	235	26	874	76 458
Regleringsbrev	7 415	19 368	19 867	3 291	7 083	50	25	12 972	5 065	17	235	26	874	76 286
Överföring	172													172
<b>Förslag till tilldelning inklusive prognostiserad överföring från föregående år</b>														
2025	7 272	19 302	21 136	3 948	7 074	70		13 225	4 387		235	76	849	77 574
2026	7 517	18 875	20 229	3 840	6 730	70		13 324	3 483		1 226	133	801	76 228
2027	7 656	18 303	19 676	3 687	6 627	70		13 388	4 276		551	60	274	74 568
<b>Kostnader</b>														
2023	7 675	16 558	15 276	3 497	6 012	45	0	11 992	4 730	22		60	905	66 772
<b>2024</b>	<b>7 698</b>	<b>17 755</b>	<b>20 476</b>	<b>3 291</b>	<b>6 518</b>	<b>50</b>	<b>25</b>	<b>12 049</b>	<b>3 786</b>	<b>12</b>	<b>235</b>	<b>26</b>	<b>919</b>	<b>72 839</b>
2025	7 272	18 545	20 295	3 948	6 819	70		12 852	3 362		235	76	1 481	74 956
2026	7 517	18 283	19 162	3 840	6 744	70		13 311	3 550		1 226	133	1 272	75 107
2027	7 656	18 090	18 783	3 687	6 668	70		13 384	3 623		551	60	600	73 171
<b>Sparande</b>														
2023	172	954	2 147		555	25	10	2 212	2 760	6	551		215	9 607
<b>2024</b>	<b>-111</b>	<b>1 613</b>	<b>-609</b>		<b>565</b>			<b>923</b>	<b>1 279</b>	<b>5</b>			<b>-45</b>	<b>3 620</b>
2025		757	841		255			373	1 025				-632	2 619
2026		592	1 067		-14			13	-67				-471	1 120
2027		213	893		-41			4	653				-326	1 396



### 3 Anslag 1:1 – Arbetsförmedlingens förvaltningskostnader

#### 3.1 Anslag 1:1 ap1 Förvaltningskostnader för AF

Tabell 3: Anslag 1:1 Förvaltningskostnader - Tilldelning/förslag till tilldelning och beräknade utgifter 2023 – 2027 (miljoner kronor)

	2023	2024	2025	2026	2027
Tilldelning/förslag till tilldelning (överföring från föregående år)	7 847	7 587	7 272	7 517	7 656
Beräknade utgifter	7 675	7 698	7 272	7 517	7 656
Beräknat sparande/underskott	172	-111			
Beräknade utgifter i föregående utgiftsprognos	7 675	7 698	7 272	7 517	7 656

Kostnaderna under anslaget 2024 beräknas till 7 698 miljoner kronor, vilket är samma nivå som i föregående utgiftsprognos. Det innebär ett nyttjande av hela anslagssparandet från 2023 om 172 miljoner kronor samt ett bedömt nyttjande av anslagskrediten med 111 miljoner kronor (motsvarande 1,5 procent).

Arbetsförmedlingen beräknar dessutom en kostnadsminskning genom finansiering av medel från ESF-projekt med cirka 100 miljoner kronor.

Från och med juni kan asylsökande enligt massflyktsdirektivet folkbokföra sig i Sverige och därmed delta i etableringsprogrammet, se även avsnitt 8.1 om etableringsersättning. Det är troligt att det leder till en ökning av antalet nyinskrivna i etableringsprogrammet. I sin tur innebär det ökade kostnader för handläggning av dessa ärenden både i år och kommande år.

Inriktningen är fortsatt att genom återhållsamhet i personalrekrytering och övriga förvaltningskostnader möta den lägra anslagsnivån i år och kommande år. Besparingarna innebär på kort sikt en utmaning för verksamheten. Som tidigare beskrivits i avsnitt 1.1.2 har Arbetsförmedlingen yrkat på en tillfällig förstärkning av förvaltningsanslaget för 2025 och 2026 i sitt budgetunderlag.<sup>7</sup>

Den osäkra utvecklingen av antalet deltagare i etableringsprogrammet och anpassningen av verksamheten inför 2025 kan komma att påverka utfallet för 2024.

<sup>7</sup> Af-2023/0095 9482

## 4 Anslag 1:2 – Aktivitetsstöd och arbetslöshetsersättning

### 4.1 Anslag 1:2 ap1 Aktivitetsstöd

Tabell 4: Anslag 1:2 ap1 Aktivitetsstöd - Tilldelning/förslag till tilldelning och beräknade utgifter 2023 – 2027 (miljoner kronor)

	2023	2024	2025	2026	2027
Tilldelning/förslag till tilldelning	17 512	19 368	19 302	18 875	18 303
Beräknade utgifter	16 558	17 755	18 545	18 283	18 090
Beräknade sparande/underskott	954	1 613	757	592	213
Beräknade utgifter i föregående prognos	16 558	17 990	18 593	18 121	17 888

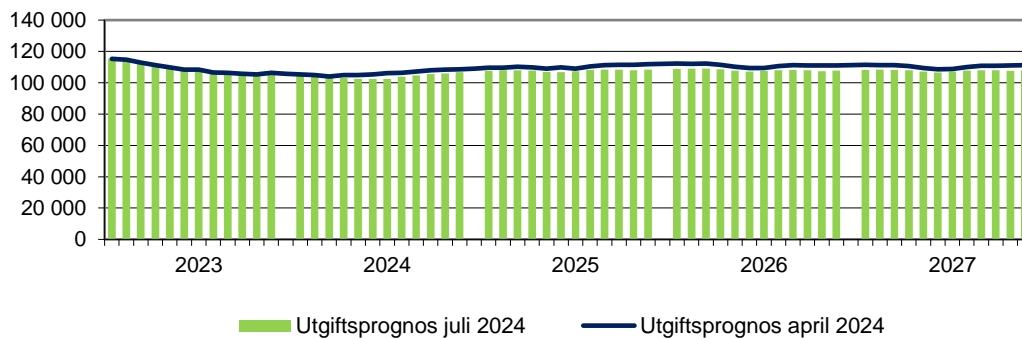
Kostnaderna under anslaget 2024 beräknas till 17 755 miljoner kronor, vilket är 235 miljoner kronor lägre än i föregående utgiftsprognos och innebär ett anslagssparande på 1 613 miljoner kronor. De totala antalet deltagare har justerats ned, men snittkostnaden per deltagare är högre jämfört med föregående utgiftsprognos, sammantaget leder det till lägre kostnader på anslaget.

#### 4.1.1 Jobb- och utvecklingsgarantin

Antalet deltagare i jobb- och utvecklingsgarantin bedöms uppgå till i genomsnitt 104 300 personer under 2024, vilket är 1 900 personer färre än i föregående utgiftsprognos.

Diagram 1:

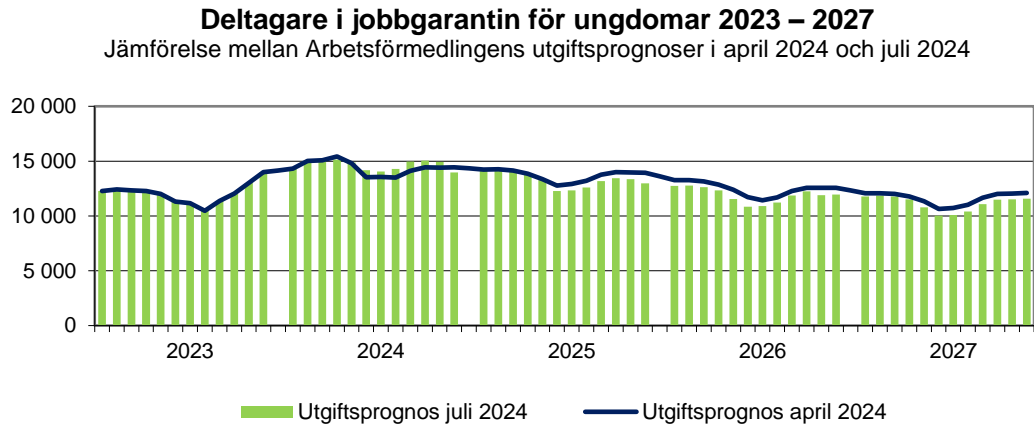
**Deltagare i jobb- och utvecklingsgarantin 2023 – 2027**  
Jämförelse mellan Arbetsförmedlingens utgiftsprognoser i april 2024 och juli 2024



#### 4.1.2 Jobbgarantin för ungdomar

Antalet deltagare i jobbgarantin för ungdomar bedöms i genomsnitt uppgå till 14 600 personer under 2024, vilket är 200 fler än i föregående utgiftsprognos.

Diagram 2

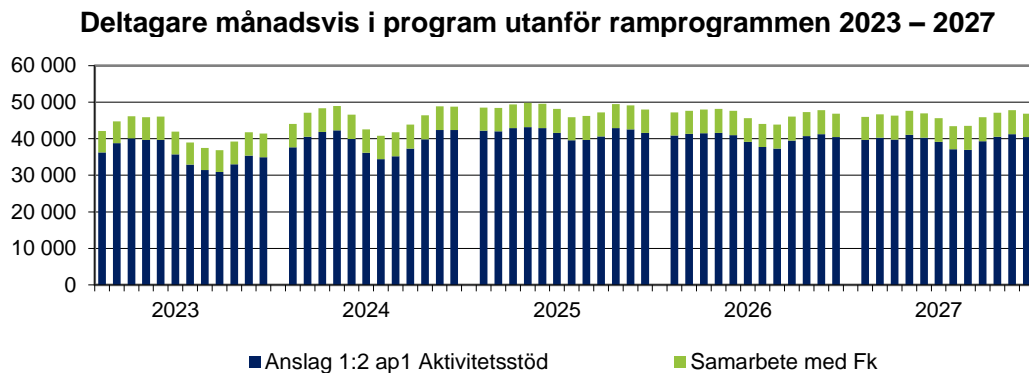


### 4.1.3 Deltagare i arbetsmarknadspolitiska program utanför ramprogrammen

Antalet deltagare i arbetsmarknadspolitiska program utanför ramprogrammen<sup>8</sup> 2024 bedöms uppgå till 45 700 personer i genomsnitt, vilket är 3 300 personer färre än i föregående utgiftsprognos. Merparten av dem som deltar i en tidig insats gör det i kombination med tjänster från leverantörer, där det största antalet deltagare är anvisade till en matchningstjänst.

För 2024 beräknas utgifterna för i genomsnitt 39 200 personer belasta anslag 1:2 ap1 Aktivitetsstöd, vilket är 3 300 personer färre än i föregående utgiftsprognos. I samarbetet med Försäkringskassan belastar 6 500 personer utgiftsområde 10 (Ekonomisk trygghet vid sjukdom och handikapp), vilket är samma nivå som i föregående utgiftsprognos.

Diagram 3



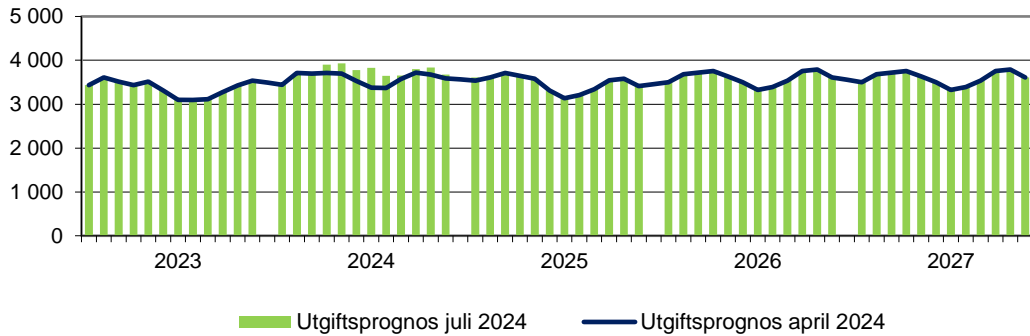
<sup>8</sup> Ramprogrammen består av programmen jobb- och utvecklingsgarantin, jobbgarantin för ungdomar samt etableringsprogrammet.

#### 4.1.4 Arbetsmarknadsutbildning

Arbetsmarknadsutbildning används både inom och utanför ramprogrammen. Programmet arbetsmarknadsutbildning, som används för deltagare utanför ramprogrammen, beräknas under 2024 ha i genomsnitt 3 700 deltagare, vilket är 100 personer fler än i föregående utgiftsprognos.

Diagram 4

**Deltagare månadsvis i programmet arbetsmarknadsutbildning 2023 – 2027**  
Jämförelse mellan Arbetsförmedlingens utgiftsprognoser i april 2024 och juli 2024



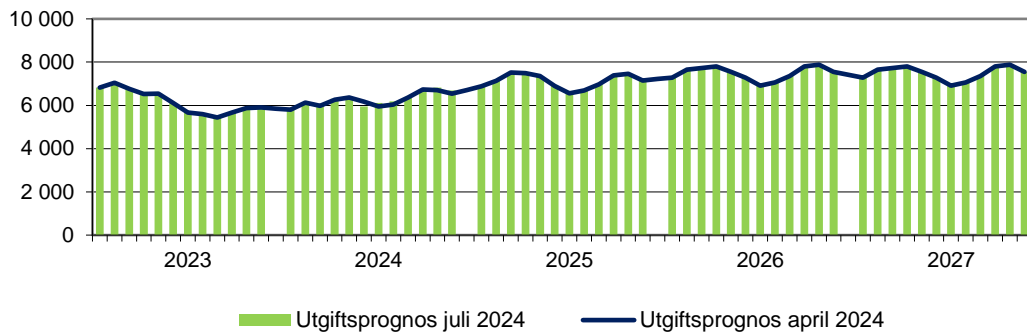
#### Totalt antal deltagare i arbetsmarknadsutbildning

Det totala antalet deltagare i arbetsmarknadsutbildning beräknas till i genomsnitt 6 300 under 2024, vilket är samma nivå som i föregående utgiftsprognos.

Kompetensbrist bedöms kvarstå inom vissa områden även vid en sämre arbetsmarknad och därför är insatsen fortfarande prioriterad.

Diagram 5

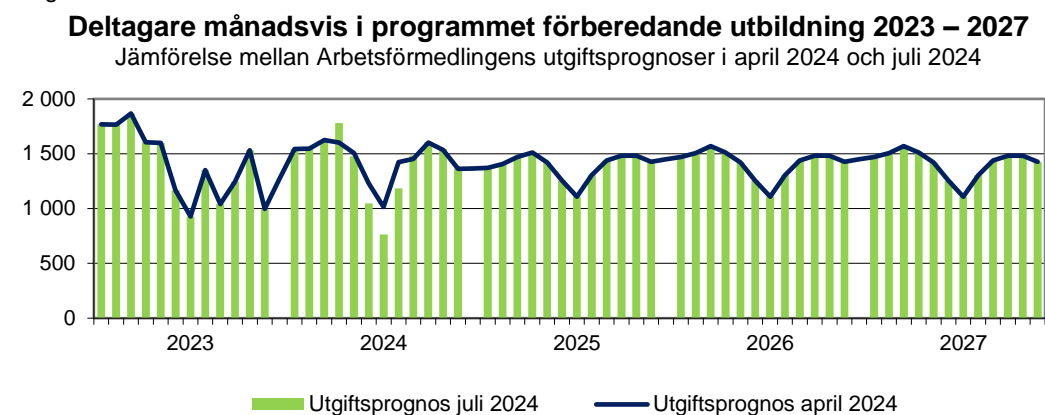
**Totalt antal i arbetsmarknadsutbildning 2023 – 2027**  
Jämförelse mellan Arbetsförmedlingens utgiftsprognoser i april 2024 och juli 2024



#### 4.1.5 Förberedande utbildning

Förberedande utbildning används både inom och utanför ramprogrammen. Programmet förberedande utbildning för deltagare utanför ramprogrammen, beräknas under 2024 i genomsnitt ha 1 400 deltagare, vilket är 100 färre än i föregående utgiftsprognos.

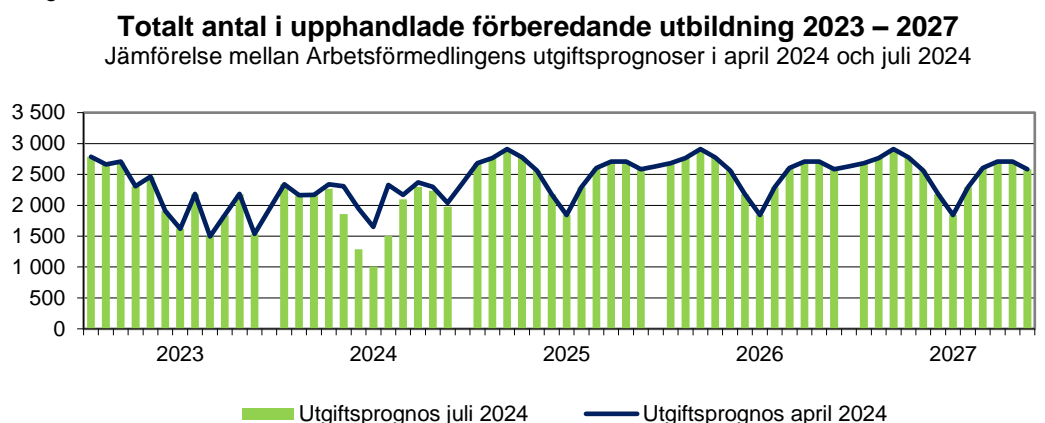
Diagram 6



#### Totalt antal deltagare i upphandlade förberedande utbildningar

Det totala antalet deltagare i upphandlade förberedande utbildning, det vill säga deltagare både i ramprogram och programmet förberedande utbildning beräknas till i genomsnitt 1 900 deltagare under 2024, vilket är 300 färre än i föregående utgiftsprognos. Det största antalet deltagare inom upphandlade förberedande utbildningar deltar i test och kartläggning inför beslut om arbetsmarknadsutbildning.

Diagram 7



#### Förberedande utbildningar vid folkhögskolor

Utöver de upphandlade förberedande utbildningarna finns även studiemotiverande folkhögskolekurs (SMF), Insatsen lämpar sig för ungdomar som saknar fullföljd gymnasieutbildning och är i behov av utbildning när de skrivs in i jobbgarantin för ungdomar, men också för övriga inskrivna som saknar fullföljd gymnasieutbildning och behöver förberedelse inför övergång till vidare studier.

Antalet deltagare har ökat sedan årsskiftet och har i genomsnitt varit 1 100 personer under 2024. Dessa beslut ingår inte i redovisningen av totalt antal i förberedande

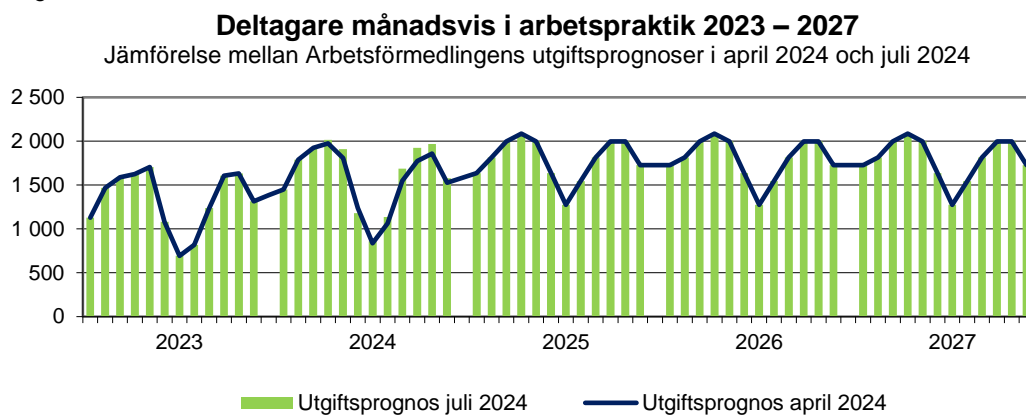
utbildning, då det inte är en upphandlad tjänst utan en överenskommelse med Folkbildningsrådet. Antalet deltagare redovisas i avsnitt 11 Tabeller.

Personer i etableringsprogrammet har också möjlighet att delta i etableringskurser vid folkhögskolor: De är inte heller med i sammanställningen ovan, utan redovisas i avsnitt 11 Tabeller.

#### 4.1.6 Arbetspraktik

Arbetspraktik som riktar sig till sökande utanför ramprogrammen bedöms under 2024 i genomsnitt ha 1 600 deltagare, vilket är samma nivå som i föregående utgiftsprognos. Deltagare som tillhör ett ramprogram och har en praktik ingår inte i dessa beräkningar.

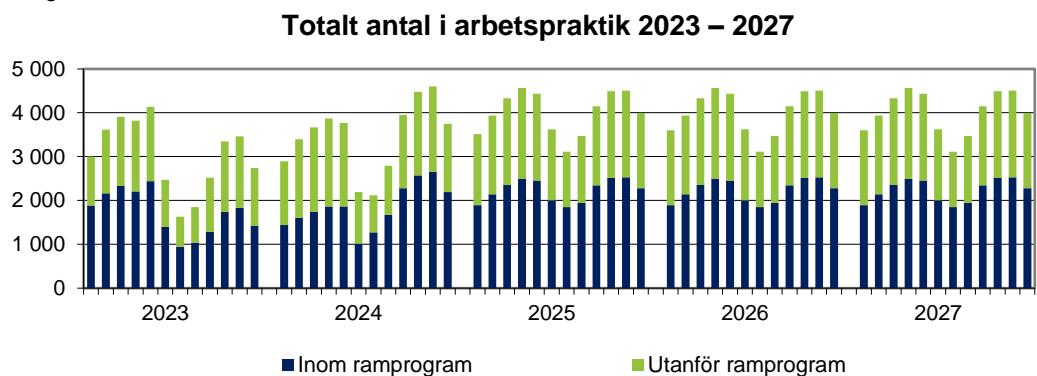
Diagram 8



#### Totalt antal deltagare i arbetspraktik

Det totala antalet deltagare i arbetspraktik, det vill säga deltagare både i ramprogram och programmet arbetspraktik beräknas till i genomsnitt 3 500 under 2024, vilket är samma nivå som i föregående utgiftsprognos.

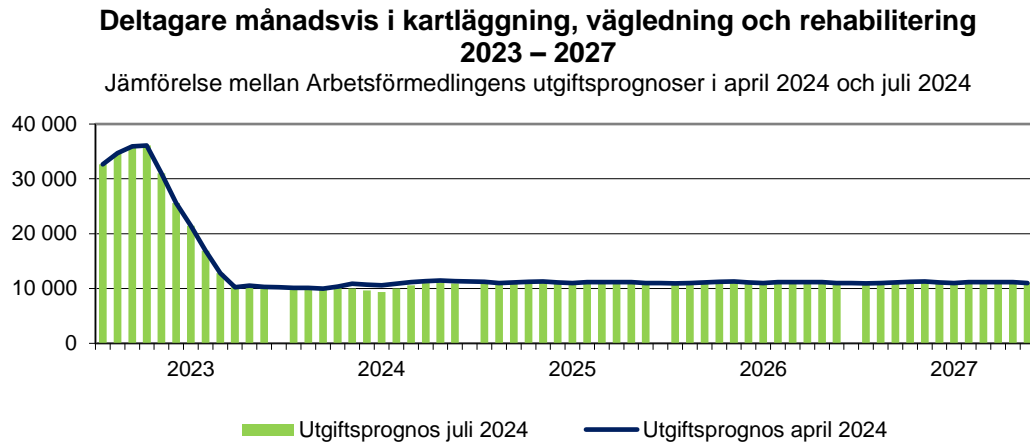
Diagram 9



#### 4.1.7 Kartläggning, vägledning och rehabilitering

Kartläggning, vägledning och rehabilitering (KVR) beräknas under 2024 ha i genomsnitt 10 300 deltagare per månad, vilket är 400 personer färre än i föregående utgiftsprognos.

Diagram 10

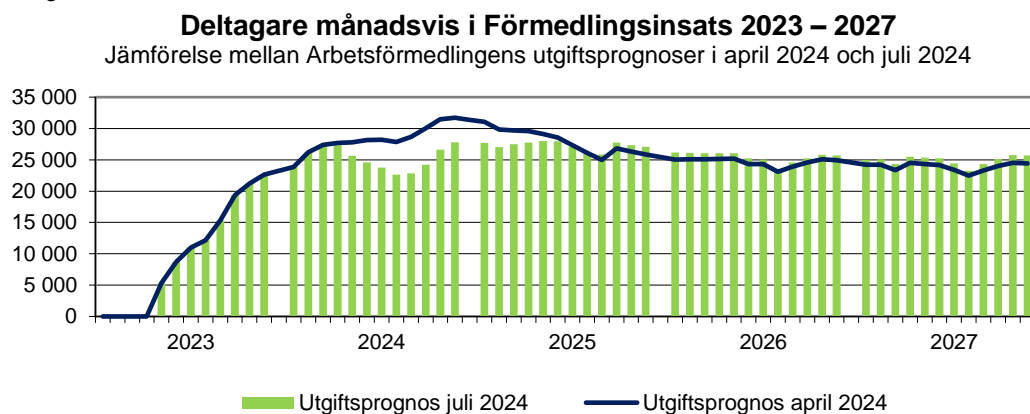


#### 4.1.8 Förmedlingsinsatser

I förmedlingsinsatser deltar arbetssökande i en matchningstjänst med individuellt utformade aktiviteter hos en leverantör som är upphandlad av Arbetsförmedlingen.

Antalet deltagare i förmedlingsinsatser som inte tillhör ett ramprogram bedöms 2024 i genomsnitt vara 25 200 personer, vilket är 3 100 personer färre än i föregående utgiftsprognos.

Diagram 11





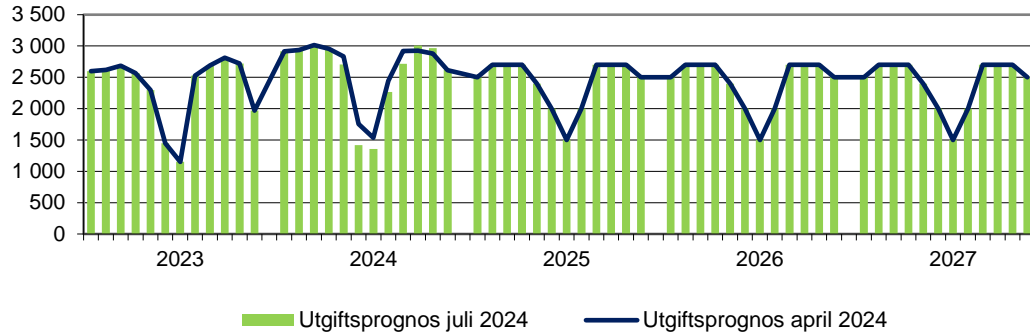
#### 4.1.9 Reguljära studier som förberedande insats

Reguljära studier som förberedande insats beräknas under 2024 ha i genomsnitt 2 600 deltagare per månad, vilket är samma nivå som i föregående utgiftsprognos.

Diagram 12

##### Deltagare månadsvis i reguljära studier som förberedande insats 2023 – 2027

Jämförelse mellan Arbetsförmedlingens utgiftsprognoser i april 2024 och juli 2024



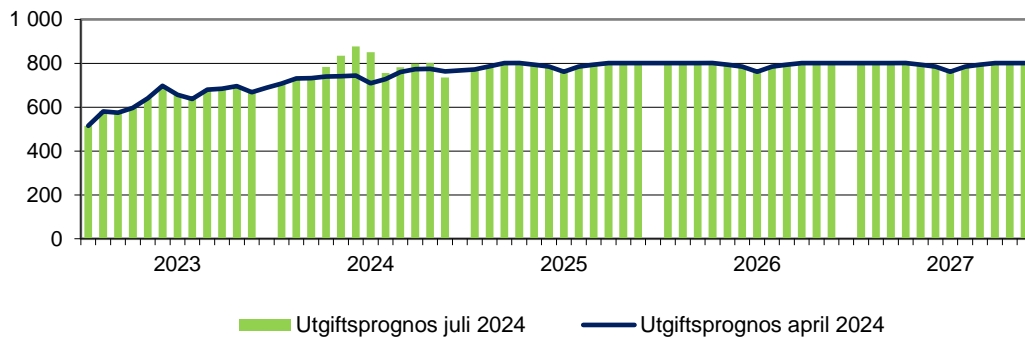
#### 4.1.10 Start av näringsverksamhet

Start av näringsverksamhet beräknas under 2024 i genomsnitt ha 800 deltagare, vilket är 100 personer fler än i föregående utgiftsprognos. Utöver de som deltar i programmet start av näringsverksamhet har cirka 300 personer beslut om insatsen start av näringsverksamhet inom ramprogram, varför de inte redovisas här.

Diagram 13

##### Deltagare månadsvis i start av näringsverksamhet 2023 – 2027

Jämförelse mellan Arbetsförmedlingens utgiftsprognoser i april 2024 och juli 2024



## 4.2 Anslag 1:2 ap2 - Bidrag till arbetslöshetsersättning

Tabell 5: Anslag 1:2 ap2 tilldelning/ förslag till tilldelning och beräknade utgifter 2023 – 2027 (miljoner kronor)

	2023	2024	2025	2026	2027
Tilldelning/förslag tilldelning	17 423	19 867	21 136	20 229	19 676
Beräknade utgifter	15 276	20 476	20 295	19 162	18 783
Beräknade sparande/underskott	2 147	-609	841	1 067	893
Beräknade utgifter i föregående utgiftsprognos	15 276	19 952	19 751	19 160	18 580

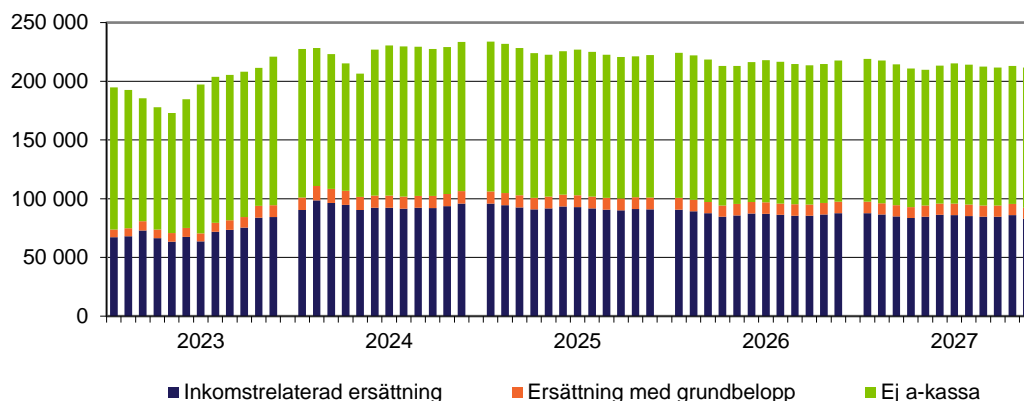
Utgifterna under anslaget 2024 beräknas till 20 476 miljoner kronor, vilket är 524 miljoner kronor högre än i föregående utgiftsprognos och innebär ett anslagsöverskridande på 609 miljoner kronor. I de beräknade kostnaderna för 2024 ingår 50 miljoner kronor som ska utbetalas till Sveriges a-kassor för att bland annat utveckla ärendehanteringssystem.

De ökade kostnaderna jämfört med föregående utgiftsprognos beror på att en större andel av de arbetssökande uppbär arbetslöshetsersättning. I och med det osäkra ekonomiska läget ökade antalet medlemmar i a-kassorna under 2023, vilket sannolikt är en orsak till att fler nu får ersättning. Bedömningen av antalet personer med ersättning har justerats upp för 2024 och 2025. Dessutom fortsätter även ersättningen per deltagare att öka.

Antalet inskrivna arbetslösa ökade kraftigt i juni vilket framgår i diagrammet nedan. Andelen som har arbetslöshetsersättning minskade, eftersom antalet inskrivna ungdomar ökade markant under juni månad. Denna grupp har normalt inte hunnit kvalificera sig för arbetslöshetsersättning.

Diagram 14

**Arbetssökande vid Arbetsförmedlingen 2023 – 2027  
fördelat på ersättningskategorier**



Tabell 6: Genomsnittlig prognostiserad dagpenning, jämförelse med föregående utgiftsprognos

	Inkomstrelaterad ersättning	Grundbelopp
<b>Utgiftsprognos juli 2024</b>	<b>945 kr</b>	<b>397 kr</b>
Utgiftsprognos april 2024	930 kr	396 kr

Tabell 7 Genomsnittligt prognostiserat antal ersättningsdagar för arbetslöshetsersättning, jämförelse med föregående utgiftsprognos

	Inkomstrelaterad ersättning	Grundbelopp
<b>Utgiftsprognos juli 2024</b>	<b>18,5 dagar</b>	<b>19,7 dagar</b>
Utgiftsprognos april 2024	19,0 dagar	20,0 dagar

## 5 Anslag 1:3 – Kostnader för arbetsmarknadspolitiska program och insatser

### 5.1 Anslag 1:3 ap1 Kostnader för arbetsmarknadspolitiska program och insatser

Tabell 8: Anslag 1:3 ap1 Kostnader för arbetsmarknadspolitiska program och insatser - Tilldelning/förslag till tilldelning och beräknade utgifter 2023 – 2027 (miljoner kronor)

	2023	2024	2025	2026	2027
Tilldelning/förslag till tilldelning (inklusive kreditutnyttjande från föregående år)	6 567	7 083	7 074	6 730	6 627
Beräknade utgifter	6 012	6 518	6 819	6 744	6 668
Beräknat sparande/underskott	555	565	255	-14	-41
Beräknade utgifter i föregående utgiftsprognos	6 012	6 920	7 038	6 700	6 631

Kostnaderna under anslaget 2024 beräknas till 6 518 miljoner kronor, vilket är 402 miljoner kronor lägre än i föregående utgiftsprognos och ger ett anslagssparande på 565 miljoner kronor. Det ökade sparandet beror delvis på att antalet deltagare i framför allt matchningstjänster är lägre, se avsnitt 5.1.4 nedan. Det beror även på att kostnaden per beslut sjunkit ytterligare. Redan i april noterades att resultatetsättningen minskade och den trenden har fortsatt i det försvagade konjunkturläget.

I september 2023 startade Onward ESF+. Tillkommande finansiering för matchningstjänster i detta projekt 2024 beräknas till 208 miljoner kronor (se vidare kapitel 9).

#### 5.1.1 Sommarjobb

Arbetsförmedlingen har fått i uppdrag att fördela 150 miljoner kronor till kommunerna för att stärka deras möjligheter att skapa sommarjobb för ungdomar. Satsningen innebär att kommuner med hög arbetslöshet kan få ett bidrag via Arbetsförmedlingen för att anordna sommarjobb för ungdomar som avslutat årskurs åtta eller nio och för ungdomar efter första eller andra året i gymnasieskolan.

#### 5.1.2 Finansieringen av tjänster i egen regi behöver säkerställas

Det finns i dagsläget ett mindre antal geografiska områden där det saknas leverantörer av tjänster. För tjänsten rusta och matcha har Arbetsförmedlingen, som en temporär lösning, erbjudit tjänsten i egen regi. Finansieringen har då skett med förvaltningsmedel. Om tjänsten i stället utförts av en leverantör skulle kostnaden belastat anslaget för arbetsmarknadspolitiska program och insatser.

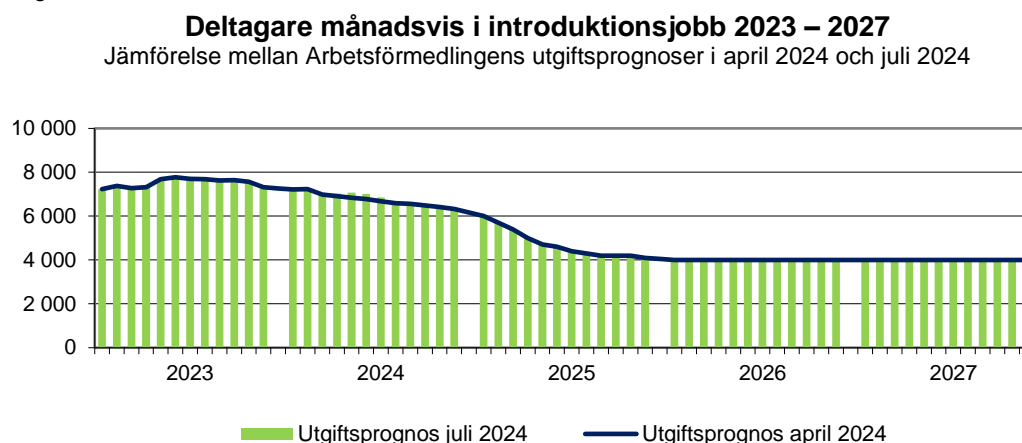
Arbetsförmedlingen ser en risk för ett ökat behov av att genomföra tjänster i egen regi när leverantörer bedömer att verksamheten inte är ekonomiskt lönsam. Arbetsförmedlingen bedömer att samma situation kan komma att uppstå för andra tjänster. När leverantörer saknas bör Arbetsförmedlingens verksamhet i egen regi

finansieras med medel för program och insatser. För att det ska vara möjligt behövs en ändring av villkoren för anslaget 1:3 ap1 Kostnader för arbetsmarknadspolitiska program och insatser.

### 5.1.3 Introduktionsjobb

Antalet personer i introduktionsjobb 2024 beräknas uppgå till 6 800 personer i genomsnitt, vilket är 100 personer fler än i föregående utgiftsprognos.

Diagram 15



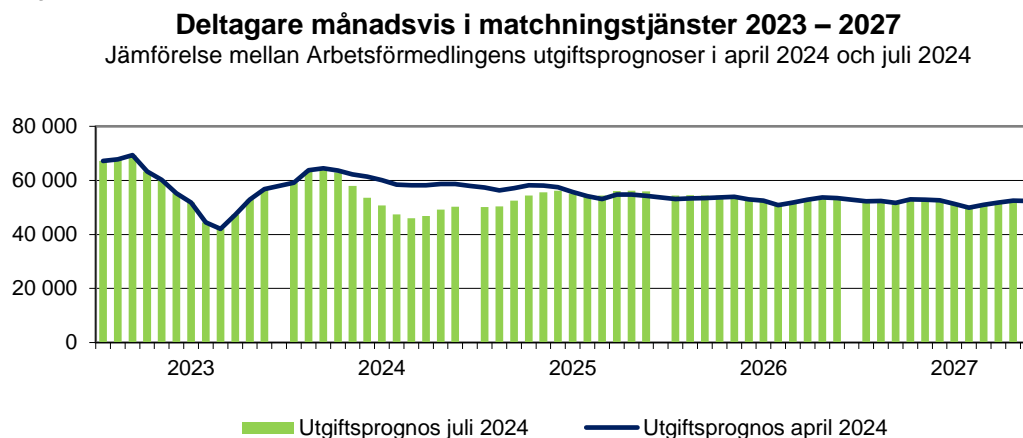
Arbetsförmedlingens ambition är att aktivt verka för att nystartsjobb och etableringsjobb ska användas som ett alternativ till introduktionsjobb, särskilt inom offentlig sektor. Mot bakgrund av den svaga utvecklingen för både nystartsjobb och etableringsjobb (se de utmaningar som beskrivs i kapitel 7) redovisar Arbetsförmedlingen en något högre bedömning av antalet deltagare i introduktionsjobb jämfört med bedömningen i april. Deltagarantalet minskar under prognosperioden i enlighet med regeringens inriktning, men i långsammare takt jämfört med bedömningen i februari.

Introduktionsjobben har stor betydelse för etableringen på arbetsmarknaden, framför allt för utrikesfödda kvinnor.

### 5.1.4 Upphandlade matchningstjänster

Antalet deltagare i upphandlade matchningstjänster 2024 beräknas uppgå till i genomsnitt 54 300 personer, vilket är 6 300 personer färre än i föregående utgiftsprognos.

Diagram 16



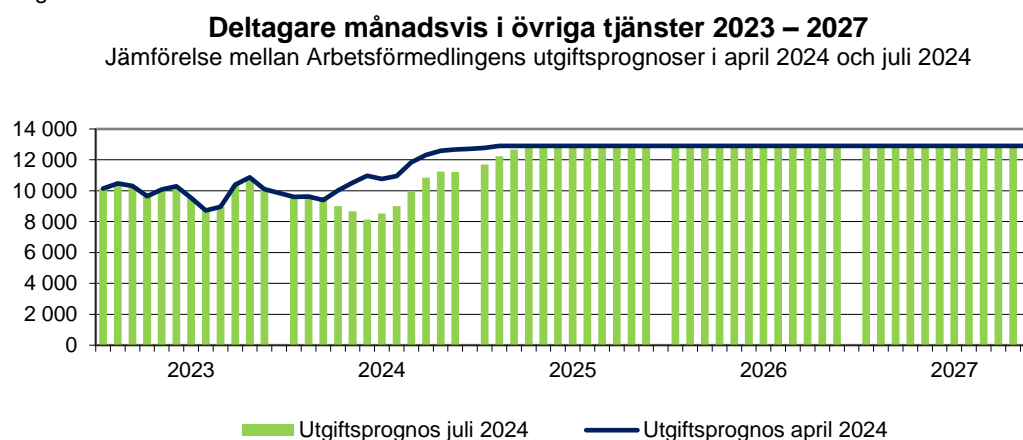
#### Färre deltagare i matchningstjänster

Antalet deltagare i matchningstjänster har minskat snabbare och i större omfattning än bedömningen i föregående utgiftsprognos. Trots en viss ökning under hösten är antalet deltagare i matchningstjänster i genomsnitt lägre för 2024. Utvecklingen ligger i linje med Arbetsförmedlingens prioritering av arbetsnära insatserna i enlighet med myndighetens uppdrag. Bedömningen är att dessa insatser svarar bättre mot behoven hos många av de arbetssökandes som står längre från arbetsmarknaden.

### 5.1.5 Övriga tjänster

Antalet deltagare i övriga tjänster<sup>9</sup> bedöms uppgå till 9 600 personer i genomsnitt under 2024, vilket är 1 300 personer färre än i föregående utgiftsprognos. En av orsakerna till den sänkta bedömningen är att tjänsten steg till arbete inte ökat i planerad omfattning samtidigt som tjänsten karriärvägledning minskat.

Diagram 17



<sup>9</sup> Introduktion till arbete (INAB), Individuellt pedagogiskt stöd (IPSU), Yrkessvenska B, Aktivitetsbaserad utredningsplats (ABUF), Karriärvägledning (KVL), Arbetsintegrerade övningsplatser (AÖP), Steg till arbete.

## **5.2 Anslag 1:3 ap3 Främjande- och utvecklingsinsatser för att påskynda nyanländas etablering**

Arbetsförmedlingen har i uppdrag av regeringen att fördela statsbidrag i syfte att påskynda nyanlända invandrares etablering på arbetsmarknaden. I regleringsbrevet för budgetåret 2024 har Arbetsförmedlingen tilldelats 50 miljoner kronor att fördela till arbetsmarknadens parter för detta uppdrag. Medel kan beviljas för särskilda främjande- och utvecklingsinsatser som syftar till att påskynda de nyanländas etablering på arbetsmarknaden genom att synliggöra deras kompetens, stärka deras kunskaper i svenska och/eller främja användningen av arbetsmarknadspolitiska insatser för nyanlända.

Arbetsförmedlingen utlyste i oktober 2023 medel för insatserna avseende kalenderåret 2024 och sista ansökningsdatum var den 27 november 2023. Totalt inkom 21 ansökningar och det ansökta beloppet uppgick till drygt 44 miljoner kronor. 21 ansökningar beviljades statsbidrag till ett belopp om drygt 41 miljoner kronor. Återstående medel är drygt 8,7 miljoner kronor.

## 6 Anslag 1:4 – Lönebidrag och Samhall m.m.

### 6.1 Anslag 1:4 ap1 Lönebidrag m.m.

Tabell 9: Anslag 1:4 Lönebidrag - Tilldelning/förslag till tilldelning och beräknade utgifter 2023 – 2027 (miljoner kronor)

	2023	2024	2025	2026	2027
Tilldelning/förslag till tilldelning	14 204	12 972	13 225	13 324	13 388
Beräknade utgifter	11 992	12 049	12 852	13 311	13 384
Beräknat sparande/underskott	2 212	923	373	13	4
Beräknade utgifter i föregående utgiftsprognos	11 992	11 977	12 821	13 312	13 374

Utgifterna under anslaget beräknas till 12 049 miljoner kronor 2024, vilket är 72 miljoner kronor högre än i föregående utgiftsprognos och medför ett sparande på 923 miljoner kronor.

#### 6.1.1 Åtgärder för att öka antalet deltagare i särskilda insatser

Arbetsförmedlingen har mål om att under 2024 öka antalet deltagare i särskilda insatser för arbetssökande med funktionsnedsättning som medför nedsatt arbetsförmåga. Ett flertal åtgärder ska genomföras för att på sikt öka deltagarantalet. Ärendehandläggningen ska effektiviseras och resurser omfördelas för en generell förstärkning av arbetsgivarearbetet, framför allt inom ramen för utvecklingen av förstärkt matchning med egen personal.

Det pågår även en förstärkning och utveckling av användningen av särskild stödperson för introduktions- och uppföljningsstöd (SIUS), vilket på sikt ska bidra till att fler med en funktionsnedsättning går ut i arbete och att fler får anställningar med stöd genom lönebidrag. Det innebär ett ökat fokus på det kundnära arbetet, akvirering av platser samt stöd till fler arbetssökande och arbetsgivare.

Arbetsförmedlingen är beroende av arbetsgivare som bereder plats för anställningar med lönebidrag. Myndigheten förstärker nu arbetsgivararbetet på såväl strategisk som operativ nivå för att öka intresset för anställningar med stöd. Det tar tid och resurser att upprätta långsiktiga relationer med arbetsgivare som ger effekt över tid.



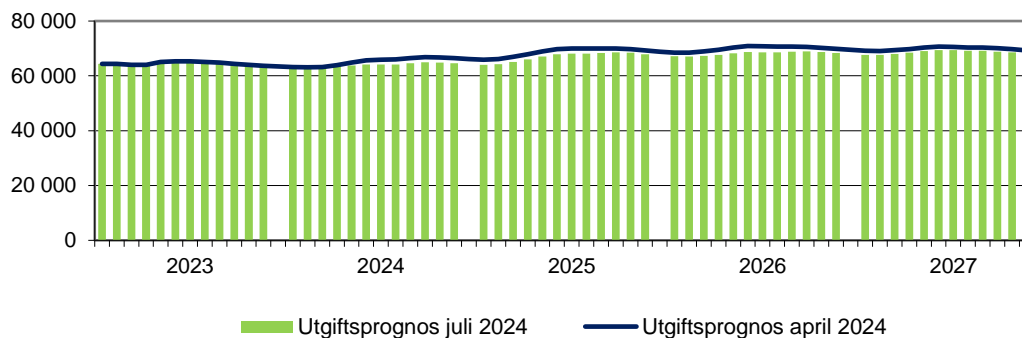
### 6.1.2 Program för personer med funktionsnedsättning som medför nedsatt arbetsförmåga

Antalet bedöms 2024 i genomsnitt uppgå till 64 000 personer, vilket är 1 200 personer färre än i föregående utgiftsprognos.

Diagram 18

#### Deltagare månadsvis i program för personer med funktionsnedsättning som medför nedsatt arbetsförmåga 2023 – 2027

Jämförelse mellan Arbetsförmedlingens utgiftsprognoser i april 2024 och juli 2024

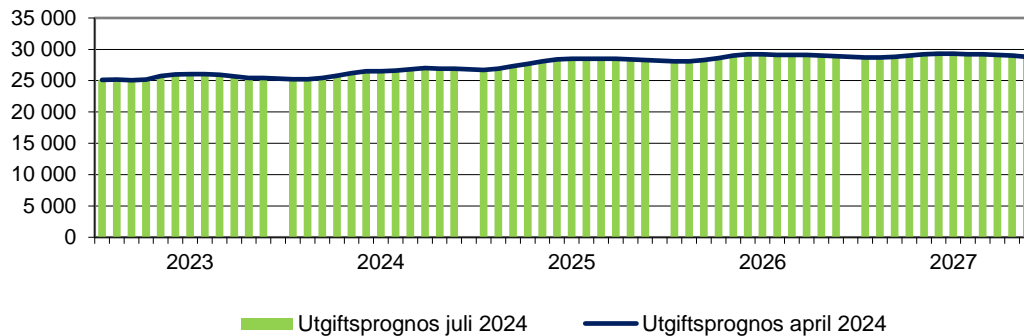


### 6.1.3 Lönebidrag för anställning

Arbetsförmedlingen bedömer att i genomsnitt 26 200 personer kommer ha beslut om lönebidrag för anställning under 2024, vilket är 100 personer färre än i föregående utgiftsprognos. Vid utgången av juni 2024 hade 26 300 personer beslut om lönebidrag för anställning.

Diagram 19

**Deltagare månadsvis i lönebidrag för anställning 2023 – 2027**  
Jämförelse mellan Arbetsförmedlingens utgiftsprognoser i april 2024 och juli 2024

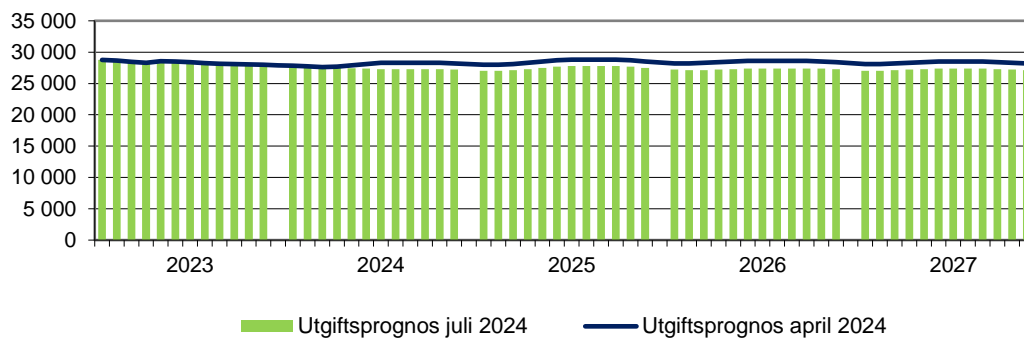


### 6.1.4 Lönebidrag för trygghet i anställning

Arbetsförmedlingen bedömer att i genomsnitt 27 400 personer kommer ha beslut om lönebidrag för trygghet i anställning under 2024, vilket är 600 personer färre än i föregående utgiftsprognos. Vid utgången av juni 2024 hade 27 400 personer beslut om lönebidrag för trygghet i anställning.

Diagram 20

**Deltagare månadsvis i lönebidrag för trygghet 2023 – 2027**  
Jämförelse mellan Arbetsförmedlingens utgiftsprognoser i april 2024 och juli 2024

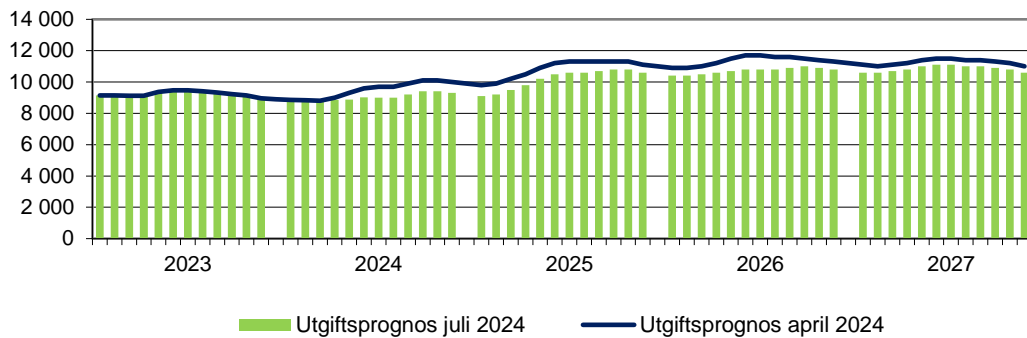


### 6.1.5 Lönebidrag för utveckling i anställning

Arbetsförmedlingen bedömer att i genomsnitt 9 000 personer kommer ha ett beslut om lönebidrag för utveckling i anställning under 2024 vilket är 500 personer färre än i föregående utgiftsprognos. Vid utgången av juni 2024 hade 9 000 personer beslut om lönebidrag för utveckling i anställning, varav ca 1 800 personer ett lönebidrag för utveckling i anställning hos Samhall AB.

Diagram 21

**Deltagare månadsvis i lönebidrag för utveckling 2023 – 2027**  
Jämförelse mellan Arbetsförmedlingens utgiftsprognoser i april 2024 och juli 2024

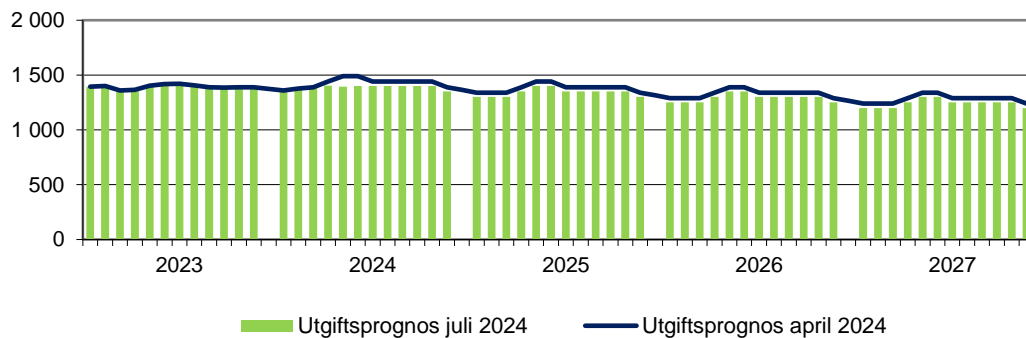


### 6.1.6 Skyddat arbete hos offentlig arbetsgivare

Arbetsförmedlingen bedömer att i genomsnitt 1 400 personer kommer ha beslut om offentligt skyddat arbete under 2024, vilket är samma nivå som i föregående utgiftsprognos. Vid utgången av juni 2024 hade 1 400 personer offentligt skyddat arbete.

Diagram 22

**Deltagare månadsvis i skyddat arbete hos offentlig arbetsgivare 2023 – 2027**  
Jämförelse mellan Arbetsförmedlingens utgiftsprognoser i april 2024 och juli 2024



## 7 Anslag 1:13 Nystartsjobb, etableringsjobb och stöd för yrkesintroduktionsanställningar

### 7.1 Anslag 1:13 ap1 – Nystartsjobb

Tabell 10: Anslag 1:13 ap1 Nystartsjobb - Tilldelning/förslag till tilldelning och beräknade utgifter 2023 – 2027 (miljoner kronor)

	2023	2024	2025	2026	2027
Tilldelning/förslag till tilldelning	7 490	5 065	4 387	3 483	4 276
Beräknade utgifter	4 730	3 786	3 362	3 550	3 623
Beräknat sparande/underskott	2 760	1 279	1 025	-67	653
Beräknade utgifter i föregående prognos	4 730	4 035	3 560	3 758	3 824

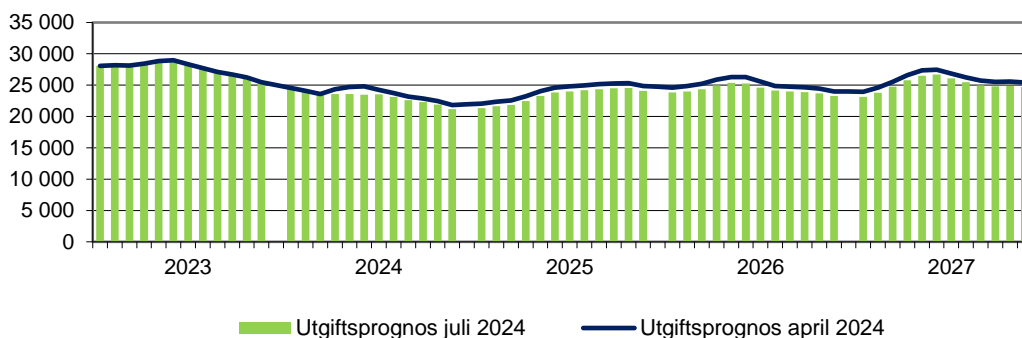
Utgifterna under anslaget 2024 beräknas till 3 786 miljoner kronor, vilket är 249 miljoner kronor lägre än i föregående utgiftsprognos och innebär ett anslagssparande på 1 279 miljoner kronor.

Arbetsförmedlingen bedömer att i genomsnitt 23 100 personer kommer ha beslut om nystartsjobb under 2024, vilket är 600 personer färre än i föregående utgiftsprognos. Återgången till en lägre subventionsgrad från den 1 januari 2024 innebär att snittkostnaderna successivt sjunker, vilket påverkar anslagsbelastningen. Bedömningen för perioden har inte vägt in införandet av etableringsjobb, se vidare avsnitt 7.3 nedan.

Diagram 23

#### Deltagare månadsvis i nystartsjobb 2023 – 2027

Jämförelse mellan Arbetsförmedlingens utgiftsprognoser i april 2024 och juli 2024



Antalet nya beslut om nystartsjobb fortsätter att minska. Utvecklingen kan delvis kopplas till den försämrade konjunkturen. Dessutom upphörde den tillfälligt höjda subventionsnivån vid årsskiftet, vilket sannolikt bidragit till att göra nystartsjobben mindre attraktiva för arbetsgivarna.

För att motverka nedgången och på sikt vända utvecklingen styr Arbetsförmedlingen bland annat om resurser för en generell förstärkning av arbetsgivararbetet (se även avsnitt 6.1). En ökning av antalet beslut förutsätter att Arbetsförmedlingen aktivt

ackvirerar nya platser. Detta kan ske via fler arbetsgivarkontakter och inom ramen för det sammanhållna matchningsstödet. Fortsatt utveckling av samverkan med kommuner och andra myndigheter är också ett viktigt område, där växlingen från introduktionsjobb till nystartsjobb än så länge inte rönt någon större framgång. Bedömningen är att behoven av nystartsjobb hos de arbetsökande är större än vad som är möjligt att uppnå för 2024.

Arbetsförmedlingen bedömer att antalet nystartsjobb ökar i takt med att efterfrågan på arbetskraft gradvis förstärks under 2025 (se avsnitt 1.2). Parallellt väntas myndighetens initiativ på inom området ge resultat i form av fler nya beslut.

## 7.2 Anslag 1:13 ap2 – Stöd för yrkesintroduktionsanställningar

Tabell 11: Anslag 1:13 ap1 Stöd för yrkesintroduktionsanställning tilldelning/ förslag till tilldelning och beräknade utgifter 2023 – 2027 (miljoner kronor)

	2023	2024	2025	2026	2027
Tilldelning/förslag till tilldelning	28	17			
Beräknade utgifter	22	12			
Beräknat sparande/underskott	6	5			
Beräknade utgifter i föregående utgiftsprognos	22	12			

### 7.2.1 Successiv minskning av deltagare då programmet upphör

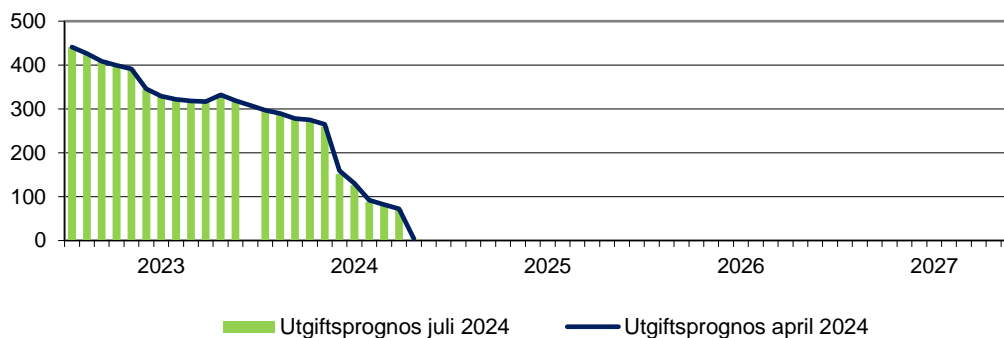
Utgifterna under anslaget 2024 beräknas till 12 miljoner kronor, vilket är samma nivå som i föregående utgiftsprognos och innebär ett anslagssparande med 5 miljoner kronor för 2024.

Utöver det som redovisas ovan beräknas 6 miljoner kronor för anordnarbidrag belasta anslaget 1:3 ap1 Kostnader för arbetsmarknadspolitiska program och insatser under 2024.

Arbetsförmedlingen bedömer att i genomsnitt 200 personer kommer ha beslut om yrkesintroduktionsanställning under 2024, vilket är samma nivå som i föregående utgiftsprognos. Programmet yrkesintroduktionsanställningar kommer att upphöra 2024, vilket innebär att inga nya beslut eller förlängningar kan ske. De beslut som startat innan den 31 december 2023 får fortgå men är maximalt 12 månader långa. Samtliga beslut om yrkesintroduktionsanställning kommer därmed att ha upphört senast den 31 december 2024.

Diagram 24

#### Deltagare månadsvis i yrkesintroduktionsanställning 2023 – 2027 Jämförelse mellan Arbetsförmedlingens utgiftsprognoser i april 2024 och juli 2024



### 7.3 Anslag 1:13 ap3 – Etableringsjobb

Tabell 12: Anslag 1:13 ap3 Etableringsjobb - Tilldelning/förslag till tilldelning och beräknade utgifter 2023 – 2027 (miljoner kronor)

	2023	2024	2025	2026	2027
Tilldelning/förslag till tilldelning	551	235	235	1 226	551
Beräknade utgifter		235	235	1 226	551
Beräknat sparande/underskott	551				
Beräknade utgifter i föregående utgiftsprognos		235	235	1 226	551

#### 7.3.1 Första anställningarna med etableringsjobb är i gång

Etableringsjobb syftar till att öka möjligheterna för nyanlända och långtidsarbetslösa att etablera sig på arbetsmarknaden. Samtidigt underlättar de för företagens kompetensförsörjning.

Hittills finns omkring 80 centrala kollektivavtal för etableringsjobb. Hur många ansökningar om etableringsjobb det leder till påverkas också av vilka branscher som täcks av kollektivavtal och arbetsgivarnas vilja att anställa med etableringsjobb. Ett mindre antal beslut om etableringsjobb har fattats under första halvåret 2024. Arbetsförmedlingen bedömer att deltagarutvecklingen för resten av året kommer att vara blygsam.

## 8 Anslag 1:14 – Etableringsersättning till vissa nyanlända

### 8.1 Anslag 1:14 ap1 – Etableringsersättning till vissa nyanlända

Tabell 13: Anslag 1:14 Etableringsersättning - tilldelning/förslag till tilldelning och beräknade utgifter 2023 – 2027 (miljoner kronor)

	2023	2024	2025	2026	2027
Tilldelning/förslag till tilldelning	1 120	874	849	801	274
Beräknade utgifter	905	919	1 481	1 272	600
Beräknat sparande/underskott	215	-45	-632	-471	-326
<i>Beräknade utgifter i föregående prognos</i>	905	781	715	797	737

Utgifterna under anslaget 2024 beräknas till 919 miljoner kronor, vilket är 138 miljoner kronor högre än i föregående utgiftsprognos och ger ett anslagsöverskridande på 45 miljoner kronor. De beräknade utgifterna för etableringsersättning är 760 miljoner kronor och för tilläggen 159 miljoner kronor.

#### 8.1.1 Personer med tillfälligt skydd enligt massflyktsdirektivet (Ukraina)

I juni fattade RIF-rådet i EU ett viljerikttningsbeslut om att förlänga massflyktsdirektivet med ytterligare ett år, fram till mars 2026. Skatteverkets tolkning är att de som har skydd av massflyktsdirektivet och fick uppehållstillstånd under det första halvåret 2022 kan folkbokföra sig från och med juni 2024. De som fick uppehållstillstånd i juli 2022 kan folkbokföras i juli och så vidare fram till den 31 oktober, då en ny folkbokföringslag för målgruppen träder i kraft.

Enligt Skatteverket har drygt 11 000 anmälningar inkommit till och med mitten av juli. Av dessa har knappt 6 000 personer blivit folkbokförda, vilket är färre än förväntat. Migrationsverkets prognos utgår från att 23 700 personer med tillfälligt skydd blir folkbokförda enligt nuvarande regelverk under 2024. Det är dock osäkert hur många personer som kommer att folkbokföras och när, vilket också innebär en osäkerhet kring antalet kommunmottagna.

Därtill har hittills en mindre andel än förväntat av de som folkbokförts skrivit in sig hos Arbetsförmedlingen. Det är därför svårt att i dagsläget bedöma när och i vilken omfattning inskrivningstakten kommer att öka. Bedömningen per juli är dock att anslaget för etableringsersättning behöver förstärkas redan i år. Arbetsförmedlingen följer inflödet av nya deltagare veckovis.

#### 8.1.2 Lagförslag om ändrade folkbokföringsregler från den 1 november

Den 1 november 2024 träder en ny folkbokföringslag i kraft. Kortfattat så innebär den nya lagen att personer med tillfälligt skydd ska ha vistats i landet i minst tolv månader och bedömas komma att stanna i landet i ytterligare minst sex månader för att kvalificera för folkbokföring. I vårändringsbudgeten 2024 tilldelades myndigheten 19 miljoner kronor till förvaltningsbudgeten för att möta det ökade inflödet.



Enligt Migrationsverkets beräkningar kan cirka 8 000 personer med tillfälligt skydd anmäla flytt till Sverige i november enligt de nya reglerna, varav en stor del antas bli folkbokförda före årsskiftet. Ytterligare personer med tillfälligt skydd beräknas bli aktuella för folkbokföring under 2025.

### 8.1.3 Deltagare i etableringsprogrammet

Tabell 14: Migrationsverkets prognos över kommunmottagande och beräknat inflöde i etableringsuppdraget 2023 - 2027

	2023	2024	2025	2026	2027
Migrationsverkets prognos över kommunmottagande under året	8 500	34 500	14 300	6 700	4 100
- varav tillfälligt skydd		28 800	9 000	1 700	0
<b>Antal som under året beräknas skrivas in i etableringsuppdraget</b>	<b>5 200</b>	<b>12 000</b>	<b>6 600</b>	<b>3 500</b>	<b>2 300</b>
Prognos april 2024 Antal som under året beräknas skrivas in i etableringsuppdraget	5 200	4 000	5 600	4 900	3 400

Arbetsförmedlingen utgår från Migrationsverkets huvudprognos per juli och beräknat antalet kommunmottagna utgår från Migrationsverkets tillgängliga medel.

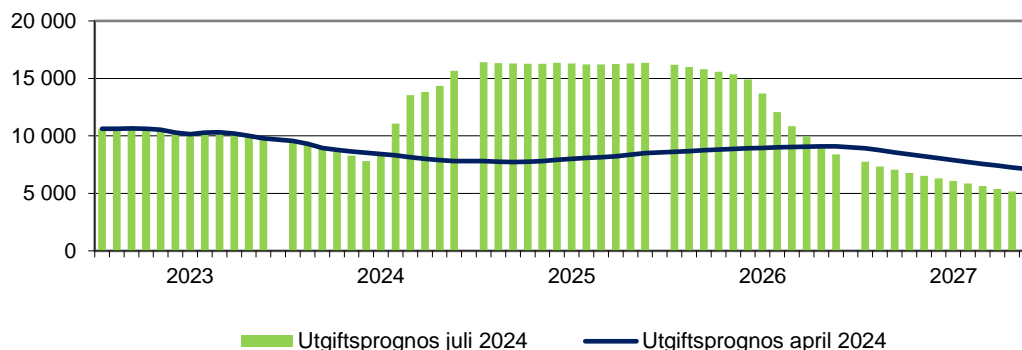
Prognosen för antalet kommunmottagna nyanlända höjs med 27 600 personer till cirka 34 500 personer totalt för 2024. Hela ökningen förklaras av folkbokföring av personer med tillfälligt skydd och som utgör en ny kategori kommunmottagna i prognosen. Antalet kommunmottagna med tillfälligt skydd beräknas uppgå till 28 800 under 2024. Av de kommunmottagna 2024 beräknas 30 procent skrivas in i etableringsprogrammet, för att kommande år öka till 40 procent.

Det genomsnittliga antalet deltagare i etableringsprogrammet beräknas till 10 800 personer under 2024, vilket är 2 300 personer fler än i föregående utgiftsprognos. Antalet kvarstående deltagare var 7 800 personer vid utgången av juni 2024.

Diagram 25

#### Deltagare månadsvis i etableringsuppdraget 2023 – 2027

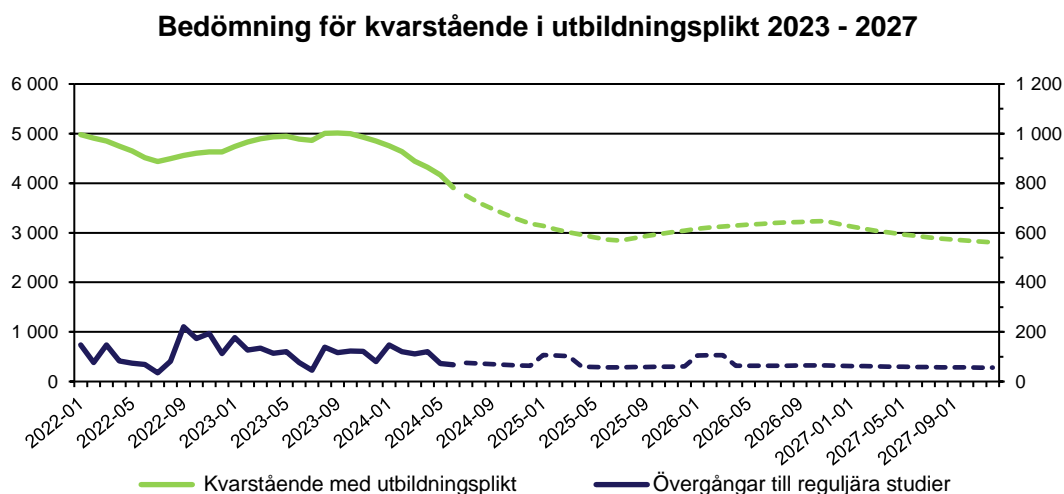
Jämförelse mellan Arbetsförmedlingens utgiftsprognoser i april 2024 och juli 2024



### 8.1.4 Utbildningsplikt (UTP) för deltagare med kort utbildning i etableringsprogrammet

Utbildningsplikt gäller för arbetssökande i etableringsprogrammet som på grund av en kort utbildning<sup>10</sup> inte bedöms kunna matchas mot ett arbete under tiden i etableringsprogrammet. Personer som omfattas av utbildningsplikt ska närma sig arbetsmarknaden genom att ta del av reguljär utbildning, svenska för invandrare och samhällsorientering.

Diagram 26



Antalet som omfattas av utbildningsplikt har minskat något jämfört med föregående utgiftsprognos. I juni 2024 omfattades 3 900 etableringsdeltagare av utbildningsplikt.

#### Övergångar till studier för personer med utbildningsplikt

Ökningen av antalet övergångar som skett sedan augusti 2022 bedöms ha koppling till att landets kommuner från och med den 1 augusti 2022 har varit skyldiga att erbjuda en sammanhållen utbildning inom komvux, för de deltagare i etableringsprogrammet som på grund av kort utbildning inte bedöms kunna matchas mot arbete under tiden i programmet.

<sup>10</sup> Avser ej fullständig gymnasieutbildning eller motsvarande.

## 8.2 Biståndskostnader

Vid varje utgiftsprognos ska Arbetsförmedlingen även lämna en prognos över de kostnader som ska räknas som bistånd för anslaget 1:14 Etableringsersättning till vissa nyanlända invandrare. Det avser etableringsersättning (inklusive etableringstillägg och bostadsersättning) till skyddsbehövande och deras anhöriga under de första 365 dagarna efter ankomsten till Sverige.

Som underlag till beräkningarna lämnar Migrationsverket uppgifter om det prognostiserade antalet kommunmottagna fördelat på vidarebosatta (kvotflyktingar), anhöriga till skyddsbehövande och personer som har uppehållstillstånd efter att ha varit asylsökande. För respektive grupp redovisas även den prognostiserade genomsnittliga vistelsetiden i Migrationsverkets mottagandesystem.

Kostnaderna redovisas per mottagandegrupp (kvotflyktingar, anhöriga till skyddsbehövande och personer som beviljats uppehållstillstånd efter att ha varit asylsökande). Redovisning av antalet deltagare som omfattas och kostnaderna för detta redovisas i bilaga 6.

## 9 Övriga medel som Arbetsförmedlingen disponerar

### 9.1 Medel från europeiska socialfonden (ESF)

Arbetsförmedlingen kan använda extern finansiering för olika projektinitiativ som bidrar till stärkt stöd till arbetssökande. För insatser i samverkan finns möjlighet till finansiering från Europeiska socialfonden (ESF).

Inom ESF+ finns fem programområden (från A till E) med möjlighet för lokala, regionala och nationella aktörer att söka pengar för att driva projekt som bidrar till en inkluderande arbetsmarknad. Programområde B riktas enbart till dem som är inskrivna på Arbetsförmedlingen och det är endast Arbetsförmedlingen som kan ansöka om dessa medel.

Nedanstående tabell sammanfattar de projekt som Arbetsförmedlingen hittills fått medel för inom ramen för ESF+. I dagsläget är det svårt att bedöma hur mycket ESF-medel Arbetsförmedlingen kommer att beviljas för kommande år. Konkurrensen med andra aktörer samt att utlysningstillfällena varierar bidrar till denna osäkerhet. Arbetsförmedlingen kan också ansöka om projektmedel i samverkan med andra aktörer. Dessa osäkerhetsfaktorer är anledningen till att Arbetsförmedlingen inte redovisar en särredovisad prognos för antalet deltagare.

Tabell 15: Pågående ESF-projekt, september 2023 till december 2026 (miljoner kronor)

Projekt	Programområde	Projekt-ram	- varav ESF	- varav AF	Andel egenfinansiering	- varav förvaltningsanslag	- varav programanslag	Projektstart	Projekt slut
<b>Total ram</b>		<b>924</b>	<b>399</b>	<b>525</b>		<b>344</b>	<b>579</b>		
Onward ESF+	POB	713	285	428	60%	133	579	sep-23	dec-25
Samstart 2.0	POA	199	107	92	46%	199		feb-23	jan-26
Malmökraften	POA	8	5	2	31%	8		sep-23	dec-24
Nya samverkansstrukturer för hållbar arbetsmarknad	POA	1	0	1	86%	1		jan-24	nov-24
Alla behöver, alla behövs	POD	2	1	1	55%	2		sep-24	maj-24
Innovativ rekrytering till norra Sverige	POD	2	1	1	55%	2		jan-24	jul-24

Tabell 16: Prognos för kostnadsreduktion på anslag 1:1 Förvaltningskostnader (mnkr)

Projekt	Program- område	2023	2024	2025	2026	2027
<b>Kostnadsreduktion ESF total</b>		<b>-368</b>	<b>-99</b>	<b>-68</b>	<b>-33</b>	<b>-33</b>
React		-336				
Samstart 2.0	A	-20	-54	-32		
Onward ESF+	B	-11	-39	-3		
Nytt projekt ESF + (kommande utlysningar POB)	B			-33	-33	-33
Malmökraften	A	-1	-4			
Alla behöver, alla behövs	D		-1			
Nya samverkansstrukturer för hållbar arbetsmarknad	A		0			
Innovativ rekrytering till norra Sverige	D		-1			

Tabell 17: Prognos för kostnadsreduktion på anslag 1:3 ap.1 Kostnader för arbetsmarknadspolitiska program och insatser (mnkr)

Kostnadstyp	Program- område	2023	2024	2025	2026	2027
<b>Kostnadsreduktion ESF total</b>		<b>-945</b>	<b>-208</b>	<b>-142</b>	<b>-142</b>	<b>-142</b>
React		-921				
Onward ESF+	B	-24	-208			
Nytt projekt ESF + (kommande utlysningar POB)	B			-142	-142	-142

### 9.1.1 Programområde A

Programområde A (PoA) är det största programområdet inom ESF+. Av utlysningarna inom programområdet går cirka 80 procent av medlen till regionala satsningar. Arbetsförmedlingens inriktning är att samverka med andra aktörer, även andra aktörer kan söka medel och på så vis är konkurrensen om medlen stor. Utlisningarna sker löpande och Arbetsförmedlingen följer dessa för att ansöka om passande projekt.

Fram till och med juli har Arbetsförmedlingen tre pågående projekt inom programområdet, SamSTART 2.0, Malmökraften och förstudien Ny samverkansstruktur för hållbar arbetsmarknad, se tabell 15 ovan.

Inom PoA har en ny förstudie om hållbarhet beviljats; Hållbarhet i mobilitet med en budget på cirka en miljon kronor. Syftet med studien är att förbättra myndighetens hållbarhetsarbete, utifrån ett komplext uppdrag och systemsyn. Bland annat utgår studien från det arbete som pågår i norr och adresserar arbetskraftens geografiska rörlighet och omställning där parallella och samordnade insatser kommer att krävas.

I en regional utlysning från region Stockholm har ESF+ projektet Stockholmskraften beviljats med syfte att minska långtidsarbetslösheten i Stockholm. Projektet kommer att bedriva individ fokuserat stöd till långtidsarbetslösa genom samverkan med Stockholm stad och region Stockholm (vården). Projektet startar den 1 september och är treårigt med en budget på cirka 51 miljoner kronor, varav 54 procent kommer från ESF-rådet.

### **9.1.2 Programområde B**

En första utlysning inom programområde B (PoB) skedde under våren 2023 med fortsatt satsning på att fler individer har kompetens som matchar arbetsmarknadens behov. Fokus ligger på matchande insatser från fristående aktörer.

Arbetsförmedlingen har blivit beviljad projektet Onward ESF+ om totalt 285 miljoner kronor (varav 232 miljoner kronor för programkostnader och 53 miljoner kronor förvaltningskostnader) från ESF. Den totala beviljade ramen för projektet är 712,5 miljoner kronor, varav ESF finansierar 285 miljoner kronor. Insatsen som erbjuds inom projektet är rusta och matcha 2.

Onward ESF+ sträcker sig till och med 2025. Arbetsförmedlingen följer fortsatt utlysningsprocessen och har dialog med ESF-rådet för att kunna starta upp ett nytt projekt inom PoB, med start i början av 2025.

Den andra utlysning inom programområde B om 243 miljoner kronor planeras till september 2024. Arbetsförmedlingen har en dialog med ESF gällande kommande projektets förutsättningar. Fokus ligger på matchande insatser från fristående aktörer.

### **9.1.3 Andra programområden inom ESF+**

Arbetsförmedlingen ser över möjligheterna att söka medel från övriga programområden inom ESF+. Programområde D finansierar projekt för att öka kapaciteten i den glesa geografiska och programområde E finansierar sociala innovationer. Det sistnämnda programmet är främst avsett för civilsamhällets aktörer och idéburna organisationer att söka, men Arbetsförmedlingen kan vara samverkanspartner. Det finns heller inget formellt hinder att Arbetsförmedlingen är projektägare. Arbetsförmedlingen har bedrivit två förstudier inom programområde D. Syftet är att dessa ska leda till ett genomförandeprojekt. Projektansökan är inlämnad till ESF-rådet för beslut.

### **9.1.4 Andra fonder inom EU**

Asyl- och migrations och integrationsfonden, AMIF, är en EU-fond som ska bidra till en effektiv hantering av migrationsströmmar. AMIF:s politiska mål ska uppnås genom insatser inom fyra specifika målområden: Asylområdet, området för laglig migration och integration, området för återvändande och solidaritetsområdet.

Arbetsförmedlingen blev nyligen beviljad ett AMIF-projekt på tre år med start den 1 oktober. Fokus ligger på att tredjelandsmedborgare ska få ett särskilt stöd i de fall digitala tjänster inte räcker till. Målet är att fler ska komma snabbare i arbete och självförsörjning bland inskrivna tredjelandsmedborgare. Totalt stöd från AMIF är cirka 36 miljoner kronor, varav merparten går till Arbetsförmedlingen.

## **9.2 Rehabiliteringsinsatser i samarbete med Försäkringskassan**

Arbetsförmedlingen och Försäkringskassan samverkar kring individens övergång från sjukförsäkringen till arbetsmarknaden, samverkan finansieras genom utgiftsområde 10, ekonomisk trygghet vid sjukdom och funktionsnedsättning, anslag 1:6.

Samarbetet inkluderar cirka 10 000 nya individer i gemensam kartläggning och drygt 2 000 omställningsmöten per år, med påföljande verksamhet efter bedömt behov.

Myndigheten konstaterar att anslaget har varit detsamma sedan 2012. Utifrån föreslagna förändringar i utvärderingen av sjukförsäkringens regelverk under 2021 och 2022 beräknas antalet omställningsmöten fyrdubblas vid ett beslut enligt utredningens förslag. Detta kommer att påverka såväl det förstärkta samarbetet med Försäkringskassan som det ordinarie inflödet av arbetssökande. Arbetsförmedlingen och Försäkringskassan följer detta löpande.

## 10 Bemyndigandeprognos – uppdateras till slutversionen

Arbetsförmedlingen ska vid varje prognostillfälle redovisa en prognos för utestående åtaganden vid årets slut. Utestående åtaganden ska fördelas på respektive insats samt på de år då de beräknas infrias. Det ska även framgå hur mycket av de infriade åtagandena som beräknas belasta anslagen respektive år. Om det finns risk för att tilldelat bemyndigande kommer att överskrida ska detta kommenteras och anledningarna till detta redovisas.

### 10.1 Bemyndigandeprognos anslag 1:3 ap1 Kostnader för arbetsmarknadspolitiska program

Tabell 18: Prognos beställningsbemyndigande anslag 1:3 ap1 Kostnader för arbetsmarknadspolitiska program, miljoner kronor

	Utestående åtaganden 2024	Prognos infriande år 2025	Prognos infriande år 2026	Prognos infriande år 2027 -
Subventionerade anställningar	1 054	978	76	
- varav Introduktionsjobb	1 054	978	76	
- varav Yrkesintroduktionsanställningar	1	1	0	
Köpta tjänster	2 227	2 137	90	
- Matchningstjänster	1 844	1 755	90	
- Övriga tjänster	55	55	0	
Köp av utbildning	675	426	149	100
Merkostnadsersättningar	98	98	0	
<b>Totalt bemyndigat</b>	<b>4 054</b>	<b>3 640</b>	<b>315</b>	<b>100</b>
Bemyndiganderam enligt regleringsbrevet	5 500	4 500	600	400
Återstående bemyndiganderam	1 446	860	285	300

Tabell 19: Prognos över hur mycket av bemyndigandebeloppet som bedöms belasta anslaget

	Utestående åtaganden 2024	Prognos infriande år		
		2025	2026	2027 -
Subventionerade anställningar	945	880	64	
- varav Introduktionsjobb	944	880	64	
- varav Yrkesintroduktionsanställningar	0	0	0	
Köpta tjänster	1 889	1 798	90	
- Matchningstjänster	1 844	1 755	90	
- Övriga tjänster	44	44	0	
Köp av utbildning	608	384	134	90
Merkostnadsersättningar	78	78	0	
<b>Totalt bedömd anslagsbelastning</b>	<b>3 519</b>	<b>3 141</b>	<b>288</b>	<b>90</b>



## 10.1 Bemyndigandeprogno anslag 1:4 ap1 Lönebidrag

Tabell 20: Progno beställningsbemyndigande anslag 1:4 ap1 Lönebidrag, miljoner kronor

	Utestående åtaganden 2024	Progno infranden 2025	Progno infranden 2026	Progno infranden 2027 -
Lönebidrag för anställning	6 004	4 081	1 575	338
Skyddat arbete hos offentlig arbetsgivare	244	211	32	1
Lönebidrag för utveckling i anställning	1 075	846	227	3
Lönebidrag för trygghet i anställning	7 094	4 210	2 322	546
Personligt biträde	480	452	28	
<b>Totalt bemyndigat</b>	<b>14 896</b>	<b>9 800</b>	<b>4 183</b>	<b>887</b>
Bemyndiganderam enligt regleringsbrevet	19 500	11 880	5 812	1 808
Återstående bemyndiganderam	4 604	2 080	1 629	921

Tabell 21: Progno över hur mycket av bemyndigandebeloppet som bedöms belasta anslaget

	Utestående åtaganden 2024	Progno infranden 2025	Progno infranden 2026	Progno infranden 2027 -
Lönebidrag för anställning	5 281	3 673	1 339	270
Skyddat arbete hos offentlig arbetsgivare	218	190	27	1
Lönebidrag för utveckling i anställning	956	761	193	2
Lönebidrag för trygghet i anställning	6 200	3 789	1 974	437
Personligt biträde	431	407	24	
<b>Totalt bedömd anslagsbelastning</b>	<b>13 085</b>	<b>8 820</b>	<b>3 556</b>	<b>710</b>

## 11 Tabeller

### 11.1 Snittkostnader

Tabell 22: Snittkostnader per ärenden och månad för deltagare i program

	Prognos 230728	Prognos 231023	Prognos 240205	Prognos 240423	Prognos 240726
<b>1:2 Aktivitetsstöd</b>					
Jobb- & utvecklingsgarantin	8 400	8 500	8 800	9 000	9 200
Jobbgarantin för ungdomar	3 900	4 200	4 400	4 700	4 900
Arbetsmarknadsutbildning	15 600	16 000	14 200	13 000	13 000
Start av näringsverksamhet	17 000	17 000	17 000	17 100	17 100
Arbetspraktik	7 000	7 500	7 800	8 000	8 300
Förberedande utbildning	7 000	7 300	7 800	7 600	7 800
Projekt med arbetsmarknadspolitisk inriktning	7 500	7 500	7 500	4 000	3 200
Kartläggning vägledning rehabilitering	10 300	10 300	10 300	9 000	8 800
Reguljära studier som förberedande insats	10 300	10 300	10 300	11 300	11 500
Förmedlingsinsatser	10 300	10 300	10 300	12 000	12 300
<b>1:3 ap1 Arbetsmarknadspolitiska program och insatser</b>					
Introduktionsjobb	20 000	20 200	19 500	20 000	20 000
<b>1:4 Lönebidrag och Samhall mm</b>					
Lönebidrag för anställning	14 600	14 700	14 700	14 500	14 700
OSA	16 300	16 700	16 500	16 300	16 800
Lönebidrag för utveckling	18 000	17 800	17 700	17 700	17 600
Lönebidrag för trygghet	14 200	14 300	14 100	13 800	14 500
<b>1:3 UO 13 Etableringsersättning till vissa nyanlända invandrare</b>					
Etableringsprogrammet kartläggning	5 300	5 300	5 300	5 300	5 300
Etableringsprogrammet	6 500	6 400	6 200	6 200	6 300
<b>Nystartsjobb</b>					
Nystartsjobb	13 900	14 300	14 500	14 500	13 300
<b>Yrkesintroduktionsanställning</b>					
Yrkesintroduktionsanställning	4 500	4 500	5 500	5 500	5 500

Snittkostnaderna för subventionerade anställningar och lönebidrag har justerats ner från och med juli 2022, då de nu är baserade på ärendestatistiken och inte sökandestatistiken.

## 11.2 Extern finansiering

Tabell 23: Finansiering React EU och ESF+ (miljoner kronor)

	Jun 2023	Jul 2023	Aug 2023	Sep 2023	Okt 2023	Nov 2023	Dec 2023	Jan 2024	Feb 2024	Mar 2024	Apr 2024	Maj 2024	Jun 2024
Förvaltningskostnader	17	15	0	0	2	198	13	5	5	5	5	1	3
Programkostnader	-61			100	5	1	17	14	25	28	31	23	25
Extratjänster	0						-1						
Introduktionsjobb	-138						-1						
Arbetsmarknadsutbildning	269						-1						
Förberedande utbildning	82			6			-4						
KVL	-4			2									
Rusta och Matcha (RoM)	-269			92	5								
Rusta och Matcha2 (RoM2)						1	23	14	25	28	31	23	25
Yrkessvenska	-1												

## 11.3 Flöden i ramprogram och aktiviteter

Tabell 24: Flöden i jobb och utvecklingsgarantin

	Jun 2023	Jul 2023	Aug 2023	Sep 2023	Okt 2023	Nov 2023	Dec 2023	Jan 2024	Feb 2024	Mar 2024	Apr 2024	Maj 2024	Jun 2024
Förändring	-1 816	-316	-2 437	-512	-1 193	-822	639	-1 402	-983	-1 166	-1 303	-810	-443
Inflöde	6 778	5 129	5 874	6 641	6 420	5 807	6 031	6 395	5 371	5 290	5 547	6 193	6 677
Utflöde	8 594	5 445	8 311	7 153	7 613	6 629	5 392	7 797	6 354	6 456	6 850	7 003	7 120

Tabell 25: Flöden i jobbgarantin för ungdomar

	Jun 2023	Jul 2023	Aug 2023	Sep 2023	Okt 2023	Nov 2023	Dec 2023	Jan 2024	Feb 2024	Mar 2024	Apr 2024	Maj 2024	Jun 2024
Förändring	-949	-348	-1 048	605	303	620	733	-24	367	-157	-200	-464	-939
Inflöde	1 299	1 016	1 190	2 274	1 994	2 197	2 270	2 267	2 177	1 936	2 105	1 838	1 407
Utflöde	2 248	1 364	2 238	1 669	1 691	1 577	1 537	2 291	1 810	2 093	2 305	2 302	2 346

Tabell 26: Aktiviteter i jobb- och utvecklingsgarantin

	Jun 2023	Jul 2023	Aug 2023	Sep 2023	Okt 2023	Nov 2023	Dec 2023	Jan 2024	Feb 2024	Mar 2024	Apr 2024	Maj 2024	Jun 2024
Upphandlad tjänst	29%	27%	23%	22%	24%	27%	28%	29%	31%	31%	30%	28%	25%
Arbetsplatsförlagda aktiviteter	13%	12%	13%	13%	14%	14%	13%	13%	14%	14%	14%	14%	13%
Övriga aktiviteter	31%	32%	34%	34%	33%	33%	32%	31%	30%	30%	30%	31%	32%
Ingen aktivitet	27%	29%	30%	30%	29%	26%	27%	26%	25%	26%	26%	28%	30%

Tabell 27: Kartstående deltagare i etableringsprogrammet

	Jun 2023	Jul 2023	Aug 2023	Sep 2023	Okt 2023	Nov 2023	Dec 2023	Jan 2024	Feb 2024	Mar 2024	Apr 2024	Maj 2024	Jun 2024
<b>Kvarstående deltagare totalt i etableringsprogrammet</b>	<b>10 266</b>	<b>10 137</b>	<b>10 274</b>	<b>10 303</b>	<b>10 193</b>	<b>9 997</b>	<b>9 766</b>	<b>9 561</b>	<b>9 299</b>	<b>8 925</b>	<b>8 572</b>	<b>8 259</b>	<b>7 776</b>
- med upprättad planering	9 888	9 714	9 849	9 869	9 847	9 718	9 457	9 265	9 013	8 717	8 396	8 042	7 602
- i kartläggning inför upprättande av planering	378	423	425	434	346	279	309	296	286	208	176	217	174
Nya deltagare etableringsprogrammet	399	265	431	448	440	361	216	326	294	294	248	203	209
Avslutat - personer som har lämnat etableringsuppdraget	789	559	559	646	654	651	607	677	686	718	695	694	757

Tabell 28: Aktiviteter för deltagare i etableringsprogrammet

	Jun 2023	Jul 2023	Aug 2023	Sep 2023	Okt 2023	Nov 2023	Dec 2023	Jan 2024	Feb 2024	Mar 2024	Apr 2024	Maj 2024	Jun 2024
<b>Totalt antal deltagare i Etableringsprogrammet (ej i kartläggnings)</b>	<b>9 888</b>	<b>9 714</b>	<b>9 849</b>	<b>9 869</b>	<b>9 847</b>	<b>9 718</b>	<b>9 457</b>	<b>9 265</b>	<b>9 013</b>	<b>8 717</b>	<b>8 396</b>	<b>8 042</b>	<b>7 602</b>
Arbetsträning	84	74	73	72	74	80	72	78	79	85	78	82	74
Förstärkt arbetsträning	32	29	24	34	36	33	29	20	15	15	18	18	19
Samhällsorientering	368	286	290	326	357	375	315	269	277	255	262	255	202
Nätverk, språkutveckling, förberedande insatser	1 040	967	910	860	815	808	717	630	578	514	499	463	416
Timanställning	94	95	93	89	84	91	87	73	63	56	63	65	73
Praktik	66	42	52	77	103	107	63	84	103	85	94	86	42
Arbetsmarknadsutbildning	76	69	71	76	72	71	57	51	60	53	54	52	41
Förberedande utbildning	525	506	482	437	471	472	449	444	445	443	411	383	359
Kartläggning, vägledning, rehabilitering	5	5	6	9	12	10	7	19	22	21	33	27	23
Reguljär utbildning	1 610	1 466	1 695	1 821	1 862	1 931	1 744	1 841	1 864	1 789	1 799	1 643	1 377
Sfi	6 584	6 108	6 319	6 360	6 431	6 553	6 165	5 813	5 766	5 602	5 449	5 228	4 813
Ingen registrerad aktivitet	1 754	2 049	1 908	1 872	1 772	1 485	1 769	1 799	1 543	1 504	1 333	1 317	1 487

\* En person kan ha flera registrerade aktiviteter, varför antalet aktiviteter är fler än antalet deltagare

## 11.4 Prognos över arbetssökande med och utan arbetslöshetsersättning

Tabell 29: Inskrivna arbetssökande som beräknas vara kassamedlemmar 2023 – 2027 (tusentals sökande)

	jan	feb	mar	apr	maj	jun	jul	aug	sep	okt	nov	dec
<b>2023</b>	74	75	81	74	71	75	70	79	82	84	94	94
<b>2024</b>	101	111	108	107	102	103	103	102	102	102	104	106
<b>2025</b>	106	105	103	101	102	104	103	102	101	100	101	101
<b>2026</b>	101	99	97	94	95	97	97	96	95	95	96	98
<b>2027</b>	97	96	95	93	94	96	96	95	94	94	96	92

Tabell 30: Inskrivna arbetssökande (öppet arbetslösa, deltid och timanställda) som inte beräknas vara kassamedlemmar 2023 – 2027 (tusentals sökande)

	jan	feb	mar	apr	maj	jun	jul	aug	sep	okt	nov	dec
<b>2023</b>	121	118	105	104	102	110	127	124	124	124	117	126
<b>2024</b>	127	117	115	109	105	125	128	128	127	125	125	127
<b>2025</b>	127	127	125	123	121	122	124	123	122	121	120	121
<b>2026</b>	123	123	121	119	118	119	121	121	120	119	118	120
<b>2027</b>	122	121	120	118	116	117	120	119	118	118	117	119

## 11.5 Deltagare i utbildningar

Tabell 31: Antal kvarstående med beslut om deltagande i folkhögskoleutbildning i studiemotiverande syfte

	Jun 2023	Jul 2023	Aug 2023	Sep 2023	Okt 2023	Nov 2023	Dec 2023	Jan 2024	Feb 2024	Mar 2024	Apr 2024	Maj 2024	Jun 2024
<b>Totalt</b>	737	568	546	844	1 073	1 124	888	971	1 112	1 220	1 222	960	845
- Utanför garantier	259	206	216	321	400	440	339	362	464	518	506	389	344
- varav kvinnor	143	108	117	178	226	247	182	184	235	252	243	193	176
- varav män	116	98	99	143	174	193	157	178	229	266	263	196	168
- JOB	397	310	288	457	589	593	470	526	538	574	580	459	404
- varav kvinnor	278	206	182	310	416	404	306	333	363	383	378	313	266
- varav män	119	104	106	147	173	189	164	193	175	191	202	146	138
- UGA	81	52	42	66	84	91	79	83	110	128	136	112	97
- varav kvinnor	34	22	14	26	35	34	27	31	45	47	51	45	34
- varav män	47	30	28	40	49	57	52	52	65	81	85	67	63
Andel deltagare från garantiprogram	65%	64%	60%	62%	63%	61%	62%	63%	58%	58%	59%	59%	59%

Tabell 32: Antal kvarstående med beslut om deltagande i folkhögskolesatsningen för etableringsuppdraget

	Jun 2023	Jul 2023	Aug 2023	Sep 2023	Okt 2023	Nov 2023	Dec 2023	Jan 2024	Feb 2024	Mar 2024	Apr 2024	Maj 2024	Jun 2024
<b>Totalt</b>	300	297	308	313	337	329	318	281	289	281	247	251	263
- varav kvinnor	156	156	162	170	193	189	184	164	165	156	142	142	161
- varav män	144	141	146	143	144	140	134	117	124	125	105	109	102

Tabell 33: Kvarstående deltagare i Akademikerspåret Korta vägen

	Jun 2023	Jul 2023	Aug 2023	Sep 2023	Okt 2023	Nov 2023	Dec 2023	Jan 2024	Feb 2024	Mar 2024	Apr 2024	Maj 2024	Jun 2024
<b>Totalt antal deltagare</b>	448	416	252	86	51	162	170	233	269	248	431	371	375
Deltagare från ramprogrammen	197	185	115	54	39	95	96	121	117	104	186	156	149
- varav kvinnor	124	118	71	33	24	53	52	69	61	53	97	83	80
- varav män	73	67	44	21	15	42	44	52	56	51	89	73	69
Deltagare utanför ramprogrammen	251	231	137	32	12	67	74	112	152	144	245	215	226
- varav kvinnor	216	197	121	28	11	54	60	89	115	104	188	167	170
- varav män	35	34	16	4	1	13	14	23	37	40	57	48	56

Tabell 34: Nya övergångar till reguljära studier bland personer som är öppet arbetslösa och i program med aktivitetsstöd, inklusive tim- och deltidsanställda januari – juni 2022 - 2024

	2022	2023	2024
<b>Totalt antal övergångar till studier</b>	<b>21 776</b>	<b>19 248</b>	<b>22 130</b>
- varav kort utbildning	8 093	7 497	7 879
Avaktualiserad mot reguljära studier	15 042	12 648	15 746
- varav kort utbildning	5 056	4 278	4 978
Studier i etableringsprogrammet (ej Sfi)	1 258	1590	1 397
- varav kort utbildning	697	974	723
Förberedande insats - studier med aktivitetsstöd	3359	2 800	3 229
- varav kort utbildning	1113	935	1131
Deltidsstudier i JOB	2117	2210	1758
- varav kort utbildning	1227	1310	1047

## 11.6 Deltagare i tjänster

Tabell 35: Kvarstående deltagare i Rusta och matcha

	Jun 2023	Jul 2023	Aug 2023	Sep 2023	Okt 2023	Nov 2023	Dec 2023	Jan 2024	Feb 2024	Mar 2024	Apr 2024	Maj 2024	Jun 2024
<b>Totalt antal deltagare</b>	<b>36 178</b>	<b>26 645</b>	<b>15 640</b>	<b>5 215</b>									
Deltagare från ramprogrammen	21 647	15 750	9 242	2 904									
- varav kvinnor	10 584	7 734	4 515	1 501									
- varav män	11 063	8 016	4 727	1 403									
Deltagare utanför ramprogrammen	14 531	10 895	6 398	2 311									
- varav kvinnor	7 379	5 534	3 305	1 007									
- varav män	7 152	5 361	3 093	1 304									

Tabell 36: Kvarstående deltagare i Rusta och matcha 2

	Jun 2023	Jul 2023	Aug 2023	Sep 2023	Okt 2023	Nov 2023	Dec 2023	Jan 2024	Feb 2024	Mar 2024	Apr 2024	Maj 2024	Jun 2024
<b>Totalt antal deltagare</b>	<b>18 979</b>	<b>25 071</b>	<b>28 648</b>	<b>36 829</b>	<b>47 285</b>	<b>52 821</b>	<b>56 776</b>	<b>59 165</b>	<b>63 789</b>	<b>64 413</b>	<b>62 902</b>	<b>57 891</b>	<b>53 586</b>
Deltagare från ramprogrammen	10 277	14 107	16 483	21 520	27 939	31 593	34 133	35 314	37 569	37 045	35 549	32 255	29 030
- varav kvinnor	4 249	5 887	6 938	9 360	12 261	13 974	15 250	15 619	16 673	16 372	15 874	14 544	13 177
- varav män	6 028	8 220	9 545	12 160	15 678	17 619	18 883	19 695	20 896	20 673	19 675	17 711	15 853
Deltagare utanför ramprogrammen	8 702	10 964	12 165	15 309	19 346	21 228	22 643	23 851	26 220	27 368	27 353	25 636	24 556
- varav kvinnor	3 883	4 917	5 444	6 853	8 704	9 538	10 223	10 680	11 753	12 191	12 317	11 624	11 199
- varav män	4 819	6 047	6 721	8 456	10 642	11 690	12 420	13 171	14 467	15 177	15 036	14 012	13 357

Tabell 37: Kvarstående deltagare i tjänsten Introduktion till arbete

	Jun 2023	Jul 2023	Aug 2023	Sep 2023	Okt 2023	Nov 2023	Dec 2023	Jan 2024	Feb 2024	Mar 2024	Apr 2024	Maj 2024	Jun 2024
<b>Totalt antal deltagare</b>	6 370	6 065	5 816	5 968	5 720	5 260	4 372	3 753	3 187	2 528	1 894	1 431	1 018
Deltagare från ramprogrammen	2 997	2 842	2 718	2 773	2 663	2 463	2 049	1 761	1 533	1 198	906	689	493
- varav kvinnor	1 680	1 576	1 508	1 541	1 487	1 381	1 151	996	873	668	513	381	261
- varav män	1 317	1 266	1 210	1 232	1 176	1 082	898	765	660	530	393	308	232
Deltagare utanför ramprogrammen	3 373	3 223	3 098	3 195	3 057	2 797	2 323	1 992	1 654	1 330	988	742	525
- varav kvinnor	2 025	1 914	1 820	1 895	1 835	1 672	1 394	1 204	996	814	605	465	325
- varav män	1 348	1 309	1 278	1 300	1 222	1 125	929	788	658	516	383	277	200

Tabell 38: Kvarstående deltagare i tjänsten Steg till arbete

	Jun 2023	Jul 2023	Aug 2023	Sep 2023	Okt 2023	Nov 2023	Dec 2023	Jan 2024	Feb 2024	Mar 2024	Apr 2024	Maj 2024	Jun 2024
<b>Totalt antal deltagare</b>					1 135	2 064	2 516	2 928	3 688	4 255	4 873	5 157	5 165
Deltagare från ramprogrammen					647	1 226	1 441	1 663	2 073	2 407	2 731	2 880	2 906
- varav kvinnor					377	688	788	930	1 131	1 323	1 500	1 576	1 563
- varav män					270	538	653	733	942	1 084	1 231	1 304	1 343
Deltagare utanför ramprogrammen					488	838	1 075	1 265	1 615	1 848	2 142	2 277	2 259
- varav kvinnor					275	474	617	742	922	1 047	1 204	1 273	1 270
- varav män					213	364	458	523	693	801	938	1 004	989

Tabell 39: Kvarstående deltagare i tjänsten Karriärvägledning

	Jun 2023	Jul 2023	Aug 2023	Sep 2023	Okt 2023	Nov 2023	Dec 2023	Jan 2024	Feb 2024	Mar 2024	Apr 2024	Maj 2024	Jun 2024
<b>Totalt antal deltagare</b>	2 407	2 018	1 480	1 689	2 133	1 978	1 680	1 422	1 209	1 114	935	941	894
Deltagare från ramprogrammen	1 745	1 445	999	1 151	1 520	1 421	1 147	903	803	786	661	694	634
- varav kvinnor	1 004	800	575	669	867	780	615	483	403	382	320	367	331
- varav män	741	645	424	482	653	641	532	420	400	404	341	327	303
Deltagare utanför ramprogrammen	662	573	481	538	613	557	533	519	406	328	274	247	260
- varav kvinnor	371	312	282	307	353	301	294	271	199	174	140	131	129
- varav män	291	261	199	231	260	256	239	248	207	154	134	116	131

Tabell 40: Kvarstående deltagare i tjänsten IPSU del A

	Jun 2023	Jul 2023	Aug 2023	Sep 2023	Okt 2023	Nov 2023	Dec 2023	Jan 2024	Feb 2024	Mar 2024	Apr 2024	Maj 2024	Jun 2024
<b>Totalt antal deltagare</b>	24	21	14	23	26	50	17	31	41	36	43	35	23
- varav kvinnor	12	8	5	10	8	12	3	10	14	10	11	10	8
- varav män	12	13	9	13	18	38	14	21	27	26	32	25	15

Tabell 41: Kvarstående deltagare i tjänsten IPSU del B

	Jun 2023	Jul 2023	Aug 2023	Sep 2023	Okt 2023	Nov 2023	Dec 2023	Jan 2024	Feb 2024	Mar 2024	Apr 2024	Maj 2024	Jun 2024
<b>Totalt antal deltagare</b>	372	380	389	305	300	338	364	377	379	357	373	378	390
- varav kvinnor	130	132	134	98	100	123	124	122	118	114	111	106	111
- varav män	242	248	255	207	200	215	240	255	261	243	262	272	279

Tabell 42: Kvarstående deltagare i tjänsten Yrkesvenska B

	Jun 2023	Jul 2023	Aug 2023	Sep 2023	Okt 2023	Nov 2023	Dec 2023	Jan 2024	Feb 2024	Mar 2024	Apr 2024	Maj 2024	Jun 2024
<b>Totalt antal deltagare</b>	840	802	729	695	752	820	784	747	775	773	602	430	347
Deltagare från ramprogrammen	492	474	410	379	395	456	434	408	419	409	315	218	185
- varav kvinnor	275	263	231	206	226	258	256	252	264	281	234	167	145
- varav män	217	211	179	173	169	198	178	156	155	128	81	51	40
Deltagare utanför ramprogrammen	348	328	319	316	357	364	350	339	356	364	287	212	162
- varav kvinnor	207	196	191	189	211	211	208	197	200	232	186	136	107
- varav män	141	132	128	127	146	153	142	142	156	132	101	76	55



## 11.7 Insatser för personer med funktionsnedsättning som innebär nedsatt arbetsförmåga

Tabell 43: Antal kvarstående med beslut om SIUS

	Jun 2023	Jul 2023	Aug 2023	Sep 2023	Okt 2023	Nov 2023	Dec 2023	Jan 2024	Feb 2024	Mar 2024	Apr 2024	Maj 2024	Jun 2024
<b>Antal fattade beslut</b>	13 517	13 691	13 795	14 041	14 288	14 524	14 570	14 744	15 042	15 083	15 175	15 357	15 309
- varav kvinnor	5 887	5 999	6 035	6 113	6 208	6 308	6 322	6 364	6 484	6 538	6 604	6 697	6 697
- varav män	7 630	7 692	7 760	7 928	8 080	8 216	8 248	8 380	8 558	8 545	8 571	8 660	8 612

Tabell 44: Beslut om stöd till personligt biträde

	Jun 2023	Jul 2023	Aug 2023	Sep 2023	Okt 2023	Nov 2023	Dec 2023	Jan 2024	Feb 2024	Mar 2024	Apr 2024	Maj 2024	Jun 2024
<b>Kvarstående</b>	4 562	4 528	4 496	4 467	4 450	4 443	4 361	4 312	4 300	4 268	4 254	4 256	4 172
- varav kvinnor	1 922	1 911	1 899	1 880	1 873	1 866	1 826	1 815	1 812	1 789	1 785	1 795	1 766
- varav män	2 640	2 617	2 597	2 587	2 577	2 577	2 535	2 497	2 488	2 479	2 469	2 461	2 406
<b>Nya beslut</b>	367	259	269	403	443	384	284	375	355	394	409	439	398
- varav kvinnor	178	127	134	202	216	170	147	181	181	183	198	214	189
- varav män	189	132	135	201	227	214	137	194	174	211	211	225	209

Tabell 45: Nya beslut om stöd till hjälpmedel

	Jun 2023	Jul 2023	Aug 2023	Sep 2023	Okt 2023	Nov 2023	Dec 2023	Jan 2024	Feb 2024	Mar 2024	Apr 2024	Maj 2024	Jun 2024
<b>Antal fattade beslut</b>	383	257	231	346	454	395	365	425	389	351	417	496	222
- varav kvinnor	210	144	132	189	253	213	206	240	213	211	253	279	135
- varav män	173	113	99	157	201	182	159	185	176	140	164	217	87

## 11.8 Nystartsjobb

Tabell 46: Inflöde i nystartsjobb

	Jun 2023	Jul 2023	Aug 2023	Sep 2023	Okt 2023	Nov 2023	Dec 2023	Jan 2024	Feb 2024	Mar 2024	Apr 2024	Maj 2024	Jun 2024
<b>Totalt</b>	2 785	1 825	1 931	2 131	2 399	2 136	1 685	1 771	1 719	1 829	2 338	2 325	2 259
- varav kvinnor	977	642	783	799	932	816	665	707	706	734	808	836	846
- varav män	1 808	1 183	1 148	1 332	1 467	1 320	1 020	1 064	1 013	1 095	1 530	1 489	1 413

Tabell 47: Kostnad per deltagare i nystartsjobb med olika nedsättning av skatteutgiften

	Andel av samtliga deltagare (procent)	Beräknad kostnad per deltagare och mån (kronor)
Nedsättning med 1 arbetsgivaravgift	22%	6 700
Nedsättning med 2 arbetsgivaravgift	23%	12 700
Nedsättning med 2,5 arbetsgivaravgift	55%	15 400
<b>SUMMA</b>	<b>100%</b>	<b>13 300</b>

## 11.9 Statistik över arbetslösa och deltagare i program

Tabell 48: Statistik arbetslöshet och deltagare i program

	Kvartalet 2 2024	Andel kvinnor	Andel män	Kvartalet 2 2023	Andel kvinnor	Andel män
Kvarstående arbetssökande	541 700	49%	51%	518 600	49%	51%
Öppet arbetslösa	173 400	46%	54%	146 100	47%	53%
Deltagare i arbetsmarknads-politiska program	171 400	49%	51%	176 800	51%	49%
Inskrivna i jobb- och utvecklingsgarantin	102 700	51%	49%	110 000	51%	49%
Jobbgarantin för ungdomar	14 700	39%	61%	11 900	39%	61%

Tabell 49: Genomsnittligt antal arbetssökande, varav andelen kvinnor, män, utrikesfödda samt personer med funktionsnedsättning

	2022	2023	2024
<b>Kvarstående sökande totalt</b>	<b>545 700</b>	<b>529 900</b>	<b>546 500</b>
- varav kvinnor	49%	49%	49%
- varav män	51%	51%	51%
- varav utrikesfödda	52%	52%	50%
- varav har en funktionsnedsättning	25%	26%	25%
<b>Öppet arbetslösa</b>	<b>160 100</b>	<b>160 100</b>	<b>177 400</b>
- varav kvinnor	48%	47%	46%
- varav män	52%	53%	54%
- varav utrikesfödda	52%	53%	51%
- varav har en funktionsnedsättning	9%	9%	10%
<b>Sökande som fått arbete</b>	<b>29 800</b>	<b>27 100</b>	<b>29 900</b>
- varav kvinnor	48%	48%	47%
- varav män	52%	52%	53%
- varav utrikesfödda	43%	43%	41%
- varav har en funktionsnedsättning	13%	12%	12%
<b>Deltidsarbetslösa</b>	<b>15 400</b>	<b>14 800</b>	<b>16 700</b>
- varav kvinnor	64%	65%	64%
- varav män	36%	35%	36%
- varav utrikesfödda	46%	48%	49%
- varav har en funktionsnedsättning	6%	6%	6%
<b>Timanställda</b>	<b>27 600</b>	<b>26 900</b>	<b>33 000</b>
- varav kvinnor	61%	61%	61%
- varav män	39%	39%	39%
- varav utrikesfödda	47%	48%	49%
- varav har en funktionsnedsättning	6%	6%	5%

Tabell 50: Andelen kvinnor och män med arbetslöshetsersättning

	2022	2023	2024
<b>Arbetssökande med inkomstrelaterad ersättning</b>	<b>76 300</b>	<b>71 500</b>	<b>94 500</b>
- varav kvinnor	49%	47%	46%
- varav män	51%	53%	54%
<b>Arbetssökande med grundbeloppet</b>	<b>6 400</b>	<b>7 900</b>	<b>11 700</b>
- varav kvinnor	46%	45%	44%
- varav män	54%	55%	56%

Tabell 51: Genomsnittligt antal deltagare i arbetsmarknadspolitiska program med aktivitetsstöd eller etableringsersättning, varav andelen kvinnor, män, utrikesfödda samt personer med funktionsnedsättning

	2022	2023	2024
<b>Jobb- &amp; utvecklingsgarantin</b>	<b>124 600</b>	<b>109 400</b>	<b>103 700</b>
- varav kvinnor	51%	51%	50%
- varav män	49%	49%	50%
- varav utrikesfödda	64%	63%	62%
- varav har en funktionsnedsättning	23%	25%	27%
<b>Jobbgaranti för ungdomar</b>	<b>13 400</b>	<b>12 100</b>	<b>14 800</b>
- varav kvinnor	41%	39%	38%
- varav män	59%	61%	62%
- varav utrikesfödda	43%	39%	35%
- varav har en funktionsnedsättning	11%	14%	14%
<b>Arbetsmarknadsutbildning</b>	<b>2 900</b>	<b>3 400</b>	<b>3 700</b>
- varav kvinnor	31%	31%	29%
- varav män	69%	69%	71%
- varav utrikesfödda	48%	47%	46%
- varav har en funktionsnedsättning	12%	14%	14%
<b>Start av näringsverksamhet</b>	<b>1 500</b>	<b>600</b>	<b>800</b>
- varav kvinnor	49%	49%	48%
- varav män	51%	51%	52%
- varav utrikesfödda	26%	29%	27%
- varav har en funktionsnedsättning	10%	13%	11%
<b>Arbetspraktik</b>	<b>900</b>	<b>1 200</b>	<b>1 700</b>
- varav kvinnor	52%	57%	57%
- varav män	48%	43%	43%
- varav utrikesfödda	53%	60%	60%
- varav har en funktionsnedsättning	44%	36%	36%
<b>Förberedande insatser</b>	<b>28 300</b>	<b>26 800</b>	<b>14 000</b>
- varav kvinnor	54%	56%	59%
- varav män	46%	44%	41%
- varav utrikesfödda	49%	45%	31%
- varav har en funktionsnedsättning	23%	30%	47%
<b>Förmedlingsinsats</b>	<b>0</b>	<b>9 600</b>	<b>25 800</b>
- varav kvinnor	-	45%	45%
- varav män	-	55%	55%
- varav utrikesfödda	-	69%	69%
- varav har en funktionsnedsättning	-	4%	5%
<b>Etableringsprogrammet</b>	<b>10 700</b>	<b>10 400</b>	<b>8 800</b>
- varav kvinnor	56%	56%	58%
- varav män	44%	44%	42%
- varav har en funktionsnedsättning	1%	1%	2%

Tabell 52: Genomsnittligt antal deltagare i arbetsmarknadspolitiska program med lönesubvention, varav andelen kvinnor, män, utrikesfödda samt personer med funktionsnedsättning

	2022	2023	2024
<b>Introduktionsjobb</b>	<b>5 700</b>	<b>7 200</b>	<b>6 800</b>
- varav kvinnor	46%	55%	58%
- varav män	54%	45%	42%
- varav utrikesfödda	87%	91%	92%
- varav har en funktionsnedsättning	7%	6%	6%
<b>Lönebidrag för anställning</b>	<b>24 300</b>	<b>24 800</b>	<b>24 800</b>
- varav kvinnor	41%	41%	41%
- varav män	59%	59%	59%
- varav utrikesfödda	18%	18%	18%
<b>Skyddat arbete hos offentlig arbetsgivare</b>	<b>1 500</b>	<b>1 400</b>	<b>1 400</b>
- varav kvinnor	32%	30%	30%
- varav män	68%	70%	70%
- varav utrikesfödda	25%	24%	24%
<b>Lönebidrag för utveckling</b>	<b>9 200</b>	<b>8 800</b>	<b>8 500</b>
- varav kvinnor	39%	39%	39%
- varav män	61%	61%	61%
- varav utrikesfödda	19%	20%	20%
<b>Lönebidrag för trygghet</b>	<b>28 600</b>	<b>27 700</b>	<b>26 800</b>
- varav kvinnor	41%	41%	41%
- varav män	59%	59%	59%
- varav utrikesfödda	13%	13%	13%
<b>Nystartsjobb</b>	<b>27 500</b>	<b>25 900</b>	<b>20 800</b>
- varav kvinnor	35%	38%	33%
- varav män	65%	62%	61%
- varav utrikesfödda	83%	83%	83%
- varav har en funktionsnedsättning	8%	8%	8%
<b>Yrkesintroduktionsanställning</b>	<b>400</b>	<b>400</b>	<b>300</b>
- varav kvinnor	15%	12%	13%
- varav män	85%	88%	87%
- varav utrikesfödda	16%	11%	9%
- varav har en funktionsnedsättning	-	-	-