

Prognos för utbetalningar 2021–2024

2021-02-05

© Arbetsförmedlingen
Författare: Joachim Claesson, Kristina Schönberg, Petra Trygg och Rickard Wihlmér
Datum: 2021-02-05
Diarienummer: Af-2021/0000 6182

Prognoser för utbetalningar 2021 - 2024

Arbetsförmedlingen ska redovisa prognoser för 2021 – 2024 till regeringen den 5 februari, den 29 april, den 30 juli och den 25 oktober 2020. Prognoserna ska även lämnas i Hermes enligt instruktion från Ekonomistyrningsverket.

Prognoserna ska kommenteras både i förhållande till föregående prognostillfälle och i förhållande till statsbudgeten. Vidare bör prognosen, där det är relevant, kommenteras i relation till myndighetens egna prioriteringar och resultat.

Beslut i detta ärende har fattats av generaldirektör Maria Mindhammar. Ärendet har föredragits av Kristina Schönberg. I den slutliga handläggningen har tf. ekonomidirektör Martin Kruse deltagit.



Maria Mindhammar
Generaldirektör



Kristina Schönberg
Finansiell controller

Innehåll

1	Sammanfattning	7
2	Inledning	9
2.1	Ny bedömning av arbetsmarknadens utveckling.....	9
2.2	Arbetsförmedlingens prioriteringar	11
2.3	Prognostiserade utgifter och antal deltagare i program	14
3	Prognos för utgiftsområde 14 Arbetsmarknad och arbetsliv	16
3.1	Anslag 1:1 – Arbetsförmedlingens förvaltningskostnader	16
3.2	Anslag 1:2 – Aktivitetsstöd och arbetslöshetsersättning	18
3.2.1	Anslag 1:2 ap1 Aktivitetsstöd	18
3.2.2	Anslag 1:2 ap2 - Bidrag till arbetslöshetsersättning	27
3.3	Anslag 1:3 – Kostnader för arbetsmarknadspolitiska program och insatser.....	29
3.3.1	Anslag 1:3 ap1 Kostnader för arbetsmarknadspolitiska program och insatser	29
3.3.2	Anslag 1:3 ap3 Främjande- och utvecklingsinsatser för snabbspår.....	35
3.4	Anslag 1:4 – Lönebidrag	36
3.5	Anslag 1:13 – Nystartsjobb och stöd för yrkesintroduktionsanställningar	40
3.5.1	Anslag 1:13 ap1 – Nystartsjobb	40
3.5.2	Anslag 1:13 ap2 – Stöd för yrkesintroduktionsanställningar.....	42
3.5.3	Anslag 1:13 ap3 – Etableringsjobb.....	43
3.6	Anslag 1:14 – Etableringsersättning till vissa nyanlända	44
3.6.1	Biståndskostnader	47
4	Bemyndigandeprogno s	48
5	Tabeller	50

1 Sammanfattning

Läget på arbetsmarknaden är allvarligt som en följd av covid-19-pandemin och det allvarliga läget förväntas bestå under 2021. Arbetsförmedlingen ska därför fortsatt fokusera på att omhänderta konsekvenserna av pandemin och att motverka den ökande långtidsarbetslösheten.

Flera orsaker till lägre programkostnader 2020

Pandemin har i mycket stor utsträckning präglat Arbetsförmedlingens verksamhet under 2020. Myndighetens resurskapacitet att erbjuda program och insatser till de arbetssökande har därtill begränsats till förmån för att säkerställa inskrivning och planeringssamtal till det ökande antalet nyinskrivna. Till följd av pandemin har det varit svårt att anvisa arbetssökande till arbetsplatsförlagda aktiviteter och subventionerade anställningar, vilket ledde till minskade utgifter.

Stabilare arbetsmarknad men återhämtningen tar tid

I de arbetsmarknadsutsikter som Arbetsförmedlingen presenterade i december 2020 konstateras att det fortfarande är ett allvarligt läge på svensk arbetsmarknad. Pandemin har slagit hårt mot stora delar av ekonomin och arbetsmarknaden. Det råder fortsatt stor osäkerhet kring utvecklingen på arbetsmarknaden framöver men bedömningen är att effekterna blir långvariga samt att strukturomvandlingen snabbas på. I slutet av december var 83 000 fler personer inskrivna som öppet arbetslösa eller i program än vid samma tidpunkt 2019, Arbetslösheten förväntas fortsätta stiga och företagets behov av att nyanställa bedöms fortsätta vara lågt åtminstone till halvårsskiftet 2021.

Osäkerheten om utvecklingen är fortfarande stor. Den ökade smittspridningen under senhösten har dämpat den ekonomiska återhämtningen som inleddes efter andra kvartalet 2020. Antalet nya arbetssökande har dock inte stigit fullt lika mycket som bedömdes i den utgiftsprognos som Arbetsförmedlingen lämnade i oktober 2020. Detta har även inneburit ett anslagssparande 2020 på anslag 1:2 ap1 Bidrag till arbetslöshetsersättning.

Justerad bedömning av ökningstakten i jobb- och utvecklingsgarantin och jobbgarantin för ungdomar

Arbetsförmedlingen bedömer att ökningen av antalet deltagare i jobb- och utvecklingsgarantin fortsätter under 2021, men i något lägre omfattning än i föregående utgiftsprognos. Antalet deltagare i jobbgarantin för ungdomar har justerats ned något för 2021 medan bedömningen är en ökning 2022 jämfört med föregående utgiftsprognos.

Fler kan få en tidig insats

Den lägre bedömningen av antalet deltagare i ramprogrammen möjliggör att fler kan få en tidig insats. Utrymmet på anslaget 1:2 ap1 är dock begränsat.

Ökning och översyn av utbudet av matchande tjänster

En kraftig uppgång av anvisningar till matchningstjänster har skett och ska accelerera ytterligare under 2021 och kommande år. I regleringsbrevet för 2021 har Arbetsförmedlingen fått i uppdrag att öka antalet deltagare i utvecklade matchningstjänster, som Rusta och matcha. Tjänsterna ska göras tillgängliga i fler delar av landet än de 32 kommuner där Arbetsförmedlingen hittills erbjuder Rusta och matcha. Denna utbyggnad ska påbörjas så tidigt som möjligt under 2021.

Arbetsförmedlingen ser över tjänsteutbudet och har därför valt att redovisa tjänsterna samlat i denna utgiftsprognos.

Även antalet som anvisas till arbetsmarknadsutbildningar bedöms fortsätta öka under 2021. Målsättningen är att antalet arbetssökande som tar del av arbetsmarknadsutbildning ska öka väsentligt.

Förvaltningsanslaget 2021 och framåt

Arbetsförmedlingens förvaltningsanslag ökar tillfälligt under 2021, jämfört med 2020, för att sedan åter minska. Sammantaget, jämfört med 2018, sänks anslaget med 1,4 miljarder kronor till år 2023. Myndigheten måste förhålla sig till detta genom prioriteringar och en fortsatt effektivisering. Arbetsförmedlingen måste samtidigt vara flexibel för att möta bland annat den reformering av myndigheten som ska ske utifrån den sakpolitiska överenskommelsen mellan regeringen och samarbetspartierna. Mer information om förutsättningarna för det nya systemet förväntas komma från uppdragsgivaren under våren.

Utgiftsprognosen för 2022 – 2024 är en anpassning till föreslagna belopp i budgetpropositionen för 2021. Arbetsförmedlingen avser att återkomma i budgetunderlaget för 2022–2024 med en bedömning av resursbehovet på förvaltningsanslaget men även övriga anslag kommande år.

2 Inledning

Arbetsförmedlingen stod redan vid ingången av 2020 inför ett utmanande läge då personalstyrkan kraftigt reducerats – med motsvarande 3 200 personer¹ – till följd av minskningar i myndighetens förvaltningsanslag. Minskningen av personal medförde obalanser i resurser, geografiskt och organisatoriskt samt en ansträngd arbetsmiljö på många håll. Samtidigt hade svensk ekonomi under 2019 gått in i en avmattningsfas, med en minskad sysselsättning och ökande arbetslöshet som följd.

De externa förutsättningarna förändrades dramatiskt i början av mars 2020 i samband med covid-19-pandemins utbrott. Pandemins utbrott i Europa och Sverige innebar att inflödet av nya arbetssökande steg mycket snabbt. Pandemin har i mycket stor utsträckning präglat Arbetsförmedlingens verksamhet under 2020.

Till följd av pandemin har det varit svårt att anvisa arbetssökande till arbetsplatsförlagda aktiviteter och subventionerade anställningar. Allt fler arbetsgivare har inte haft samma behov av personal, varit oroliga för ökad smittspridning eller saknat resurser för att erbjuda extra stöd, introduktion eller handledning till en ny medarbetare. Myndighetens resurskapacitet att erbjuda program och insatser till de arbetssökande har därtill begränsats till förmån för att säkerställa inskrivning och planeringssamtal till det ökande antalet nyinskrivna.

2.1 Ny bedömning av arbetsmarknadens utveckling

I december 2020 presenterade Arbetsförmedlingen sin bedömning av utsikterna för arbetsmarknaden 2021 - 2022 (Af-2020-470027). Pandemin fortsätter att påverka samhället och ekonomin, både globalt och nationellt. Den ökade smittspridningen under senhösten har dämpat den ekonomiska återhämtningen som inleddes efter andra kvartalet 2020. Antalet nya arbetssökande har dock inte stigit fullt lika mycket som bedömdes i oktober och antalet personer som lämnar Arbetsförmedlingen för jobb eller studier har varit högre än förväntat.

Svårbedömt läge för svensk ekonomi

Utvecklingen på arbetsmarknaden är fortsatt svår att bedöma, liksom krisens långsiktiga effekter. Det beror i hög grad på hur långvarig krisen blir och när restriktioner och rekommendationer för att minska smittspridningen lättas, men också på utvecklingen i omvärlden.

I takt med att smittspridningen ökat starkt under de senaste månaderna har länder runt om i världen åter infört mer eller mindre strikta nedstängningar. Även i Sverige har rekommendationerna skärpts och den tillfälliga pandemilagen antagits som ska hindra smittspridningen av covid-19 mer effektivt. Regeringen har även aviserat att flera av de tillfälliga stödåtgärderna för företag kommer att förlängas. Den andra vågens smittspridning och de tillkommande restriktionerna har dock inte haft någon

¹ Avser antalet anställda oktober 2018 jämfört med januari 2020

tydlig negativ effekt på arbetsmarknaden. Lågkonjunkturen väntas fortfarande förbli djup med en utdragen återhämtning.

Fortsatt högt inflöde av nya arbetssökande

Inflödet av nya arbetssökande bedöms vara högt åtminstone till och med slutet på andra kvartalet 2021. Många av dem har erfarenhet och utbildning. Företagens behov av att nyanställa bedöms fortsätta vara lågt åtminstone till och med slutet på andra kvartalet 2021. Efterfrågan på arbetskraft bromsade tydligt in under 2020. Under fjärde kvartalet minskade antalet sysselsatta med omkring 71 000 personer jämfört med samma period föregående år.² Antalet sysselsatta bedöms minska fram till hösten 2021 för att sedan sakta börja vända uppåt.

Arbetsförmedlingens statistik över inskrivna arbetslösa pekar på en positivare utveckling än vad som bedömdes i oktober. Antalet – och andelen – som lämnar Arbetsförmedlingen för arbete fortsätter vara betydligt högre än i fjol. Samtidigt har ökningen av nya arbetssökande inte varit fullt så stor som tidigare bedömts. Sammantaget väntas antalet inskrivna arbetslösa fortsätta att öka, men i en något mer återhållsam takt än vad som tidigare bedömts. Det innebär att bedömningen för antalet inskrivna arbetslösa revideras ned samtliga år under perioden 2021 till 2024 jämfört med föregående utgiftsprognos. Antalet inskrivna arbetslösa väntas minska i takt med att restriktioner kan lättas.

De som snabbt kommer tillbaka till jobb är fortfarande i huvudsak personer som nyligen blivit arbetslösa och redan är etablerade på arbetsmarknaden. Det medför att justeringarna av antalet inskrivna arbetslösa med långa tider utan arbete (exempelvis personer i jobb- och utvecklingsgarantin samt jobbgarantin för ungdomar) arbetslösa är måttliga.

I slutet av december var drygt 456 000 personer inskrivna som arbetslösa (öppet arbetslösa eller sökande i program med aktivitetsstöd) på Arbetsförmedlingen. Det är 83 000 fler än samma tidpunkt 2019. Det ska noteras att de åtgärder som regeringen har vidtagit för att dämpa effekterna av coronaviruset på arbetsmarknaden, exempelvis möjlighet till korttidsarbete - ökade möjligheter till utbildning och omställning - sannolikt har hållit tillbaka en ännu kraftigare ökning av antalet inskrivna arbetslösa.

Fler har lämnat för arbete

Samtidigt som inflödet av nya arbetssökande har varit stort har också ett större antal av de inskrivna arbetslösa än förväntat lämnat Arbetsförmedlingen för arbete. Under perioden mars till december 2020 lämnade drygt 237 000 personer³ för arbete (med eller utan stöd). Det kan jämföras med 193 000 personer samma period 2019.

Väntad vändning i juli 2021

Arbetsförmedlingen bedömer att arbetslösheten kommer att fortsätta öka de närmaste kvartalen bland alla grupper på arbetsmarknaden till omkring 480 000 i

² Avser AKU 15–74 år.

³ Från inskrivna arbetslösa (öppet arbetslösa eller sökande i program med aktivitetsstöd).

slutet på juli 2021, för att därefter långsamt börja falla tillbaka. Utvecklingen är något lägre än vad som bedömdes i föregående utgiftsprognos.

Tabellen nedan visar Arbetsförmedlingens bedömning av antalet och andelen inskrivna arbetslösa (öppet arbetslösa eller sökande i program med aktivitetsstöd) för åren 2021 till 2024. Antalet beräknas nu till i genomsnitt 476 000 under 2021 och till 447 000 under 2022. Det motsvarar genomsnittliga arbetslöshetsnivåer på 9,1 respektive 8,6 procent.⁴ Arbetslösheten fortsätter sedan att gradvis falla tillbaka. Bedömningen är att risken för en mer utdragen återhämtning är högre än chansen till en snabbare sådan. Återhämtningen kommer därmed att ta tid och effekterna av pandemin blir tydliga på arbetsmarknaden under hela perioden som utgiftsprognosen sträcker sig över.

Tabell 1: Arbetsförmedlingens bedömning av antalet och andelen* inskrivna arbetslösa (årsgenomsnitt) 16–64 år, 2020–2024

År	Antal	Andel
2020	437 000	8,5%
2021	476 000	9,1%
2022	447 000	8,6%
2023	410 000	7,9%
2024	369 000	7,1%

*Andel av den registerbaserade arbetskraften 16–64 år.

2.2 Arbetsförmedlingens prioriteringar

Pandemin och dess påverkan på arbetsmarknaden innebär utmaningar för Arbetsförmedlingen. Nedan följer myndighetens prioriteringar för att hantera omvärldsläget.

All verksamhet coronaanpassad

Arbetsförmedlingen följer Folkhälsomyndighetens rekommendationer och anpassar verksamheten utifrån dessa. Kundtorgen på de lokala arbetsförmedlingskontoren hålls öppna men i största möjliga mån styrs kunderna mot digital självservice eller distansservice digitalt eller via telefon.

Arbetsförmedlingen rekommenderar fortsatt att alla externa arbetsmarknadstjänster och utbildningar tills vidare bedrivs på distans när det är möjligt och lämpligt. I dialog med leverantörerna har myndigheten ökat utveckling och användning av distansmöjligheter.

⁴ Avser inskrivna arbetslösa (öppet arbetslösa eller sökande i program med aktivitetsstöd) 16–64 år som andel av den registerbaserade arbetskraften 16–64 år.

Inskrivningen säkras genom omfördelning och digitalisering

Arbetsförmedlingen prioriterar inskrivning för att de som blivit arbetslösa ska ges förutsättning att få sin individersättning och förstärker personalresurser genom konsultinsatser och visstidsanställningar. Myndigheten prioriterar vidare planeringssamtal inom 30 dagar för att arbetsökande ska få så bra förutsättningar som möjligt att bli aktiva. Fysiska möten ersätts i högre utsträckning med distansmöten och digitala tjänster – i december gjordes cirka 40 000 nyinskrivningar på Arbetsförmedlingen, varav 92 procent genomfördes på distans.

Arbetsökande som inom 90 dagar ska påbörja jobb eller studier har möjlighet att sköta sina ärenden hos Arbetsförmedlingen helt på egen hand. I självserviceflödet kan målgruppen genomföra alla sina ärenden digitalt – från inskrivning till planering och utskrivning. Andelen arbetsökande som bedöms kunna ingå i självserviceflödet uppgår till drygt 10 procent av dem som skriver in sig digitalt. Under juni-december har nästan 27 000 personer kanaliserats till självserviceflödet. Av dessa har hittills drygt 13 000 även skrivit ut sig digitalt, det vill säga har haft en helt digital resa. Självserviceflödet möjliggör effektivare hantering av vissa kundbehov som annars skulle skett genom möten med en arbetsförmedlare.

Kundtorgen flyttas över till servicekontoren

Myndigheten har tagit fram strategier, principer och planer för att hantera kraven på likvärdig service, lokal närvaro och en fungerande samverkan i hela landet baserat på de förutsättningar myndigheten har i form av övriga leveranskrav och tilldelad budget. Arbetet behöver kontinuerligt anpassas utifrån utvecklingen i samhället i stort och uppdragsgivarens styrning.

Införandet av kundtorgtjänsten på Statens servicecenters servicekontor pågår. I december 2020 tog ytterligare tolv av Statens servicecenters servicekontor över delar av den service som Arbetsförmedlingen erbjuder på sina kundtorg. Vid årsskiftet erbjöd 81 servicekontor denna service. Planen är att alla 117 servicekontor kommer att kunna erbjuda arbetsförmedlingsservice under 2021. Arbetsförmedlingen ser över möjligheten att erbjuda sina tjänster på fler servicekontor samt möjligheten att använda servicekontorens lokaler för personliga möten med arbetsökanden.

Fortsatt automation och intelligens i ärendehandläggningen och beslutsprocesser

Försenad tidsplan och leverans av den nya besluts- och ärendehantering har en stor påverkan på förutsättningarna för ökad effektivitet och regelefterlevnad. En fortsatt stor omfattning av manuella, icke-standardiserade processer och brister i systemstöds funktionalitet påverkar både enhetlighet och effektivitet.

Under 2021 fortsätter myndighetens transformation in i ett ärendeindelad arbets sätt. Fokus 2021 är att göra klart ärenden inom inskrivning, bedömning, planering och de beslutsärenden som driver störst volym. Under 2022 kommer resterande ärenden att implementeras (kontroll, uppföljning och beslutsärenden med mindre volym). Parallellt kommer ytterligare automation och datadriven insikt/AI implementeras för ökad effekt och regelefterlevnad.

Fortsatt fokus på program och studier

Det ökade antalet nyinskrivna och minskade möjligheter för dessa att få arbete innebär ett ökat behov av tidiga insatser i form arbetsmarknadspolitiska program för att förhindra långtidsarbetslöshet. Långtidsarbetslöshet som inte möts riskerar skapa större problem framåt i tiden med ökat utanförskap.

Arbetsförmedlingen fokuserar på matchningstjänster⁵ för dem som har utbildning och/eller erfarenhet sedan tidigare men bedöms riskera långtidsarbetslöshet. För dem som har behov av rustande eller rehabiliterande insatser koncentrerar sig myndigheten på arbetsmarknadsutbildningar, reguljära utbildningsinsatser, yrkes- och studieförberedande moduler samt den rehabiliterande insatsen introduktion till arbete. Myndigheten utvecklar även arbetssätt för ett mer effektivt urval till insatser till arbetssökande.

Unga uppmuntras att studera

Då antalet deltagare i jobbgarantin för ungdomar bedöms öka arbetar Arbetsförmedlingen för att säkerställa resurser för att erbjuda och skriva in i programmet samt att deltagarna erbjuds insatser. Yrkes- och studieförberedande moduler och studiemotiverande folkhögskolekurser är prioriterade inledande insatser. Matchningen mot reguljära studier är av vikt för ungdomar att förstärka sin kompetens inom framtida yrken.

Fler långtidsarbetslösa med behov av stöd

Det stora och ökande antalet långtidsarbetslösa medför att behovet av insatser ökar. En stor del av de långtidsarbetslösa är i behov av arbetsplatsförlagda aktiviteter, till exempel praktik, arbetsträning och subventionerade anställningar, som det är svårt att anvisa till på grund av både smittorisk och neddragningar som en förklaras av pandemin.

Som alternativ till arbetsplatsförlagda insatser erbjuds upphandlade arbetsförmedlingstjänster när det är möjligt. Arbetsförmedlingen har i uppdrag att särskilt utveckla upphandlade matchningstjänster som kan tillgodose behovet hos breda grupper arbetssökande. Myndigheten arbetar samtidigt med att utveckla de upphandlade tjänsterna av mer arbetsförberedande karaktär för att kunna svara mot de olika behoven hos de arbetssökande. Deltagare i ramprogrammen kommer även att vägledas mot reguljär utbildning för att stärka sin position på arbetsmarknaden när konjunkturen vänder.

Arbetslösa rustas för bristyrken och reguljära studier

Arbetsförmedlingens uppdrag att bidra till omställning innebär fortsatt prioritering av stöd till arbetssökande med högst förgymnasial utbildning att påbörja reguljära studier. Krisen bidrar även till att strukturomvandlingen på arbetsmarknaden går snabbare. Digitalisering och automatisering blir viktigare vilket ställer nya och högre krav på arbetskraftens kompetenser. Utifrån omställningen på arbetsmarknaden som nu sker ser myndigheten även ett ökat behov av att stödja övergångar till reguljära studier samt arbetsmarknadsutbildning för alla arbetslösa med behov av omställning.

⁵ Stöd och matchning (STOM) samt Rusta och matcha (KROM).

Myndigheten har i och med detta påbörjat en kartläggning av behovet av utbildning bland inskrivna, samt av kommunernas mottagandekapacitet när det gäller utbildningsplatser på Komvux.

Förändringen av kontrollfunktionen har fått avsedd effekt

Arbetet med att skicka underrättelser och besluta om sanktioner återupptogs i juni 2020 efter ett tillfälligt uppehåll. Arbetsförmedlingen förändrade arbetssättet med kontrollfunktionen under 2019 och från och med den 1 mars 2020 granskas alla aktivitetsrapporter på en organisatoriskt koncentrerad enhet. Förändringen har fått avsedd effekt, vilket innebär att Arbetsförmedlingen i betydligt högre utsträckning agerar när det finns skäl för det genom att skicka ett meddelande (underrättelse) till a-kassan eller Arbetsförmedlingens enhet för ersättningsprövning.

I de fall den arbetssökande har arbetslöshetsersättning är det respektive a-kassa som utreder och beslutar om eventuell sanktion. När det gäller deltagare i arbetsmarknadspolitiska insatser är det Arbetsförmedlingen som beslutar om eventuella sanktioner. På så sätt bidrar myndigheten i högre grad till att arbetssökande som är lågaktiva förändrar sitt sökbeteende för att aktivt söka lämpliga arbeten. Det bidrar i sin tur till att förbättra arbetsmarknadens funktionssätt och att arbetssökande går ut i arbete snabbare än de annars hade gjort. I och med en förbättrad tillämpning av kontrollfunktionen har vi även bidragit till att minska risken för felaktiga utbetalningar.

2.3 Prognostiserade utgifter och antal deltagare i program

I tabellen nedan redovisas prognostiserade utgifter för de anslag som Arbetsförmedlingen disponerar. Antalet deltagare i program och insatser har anpassats till föreslagen anslagsnivå kommande år.

I bilaga 1 - 4 Beloppsbilaga redovisas antalet deltagare i arbetsmarknadspolitiska program och upphandlade tjänster samt utgifterna för detta. Antalet deltagare i program enligt Arbetsförmedlingens månadsstatistik består av både deltagare med och utan aktivitetsstöd. Deltagare i arbetsmarknadspolitiska program som inte uppbär aktivitetsstöd består till stor del av personer med ersättning från sjukförsäkringen eller etableringsersättning. Utgifterna för programmen för deltagare i samarbetet med Försäkringskassan belastar utgiftsområde 10 anslag 1:6 och ersättningen till individen i etableringsprogrammet belastar utgiftsområde 14 anslag 1:14 ap1.

I följande kapitel beskrivs förutsättningarna för varje anslag och anslagspost mer ingående.

Tabell 2: Tilldelning, föreslagen tilldelning, utgifter och sparande/underskott år 2020 – 2024 inom utgiftsområde 14 Arbetsmarknad och arbetsliv (miljoner kronor)

Anslag	1:1 ap1	1:2 ap1	1:2 ap2	1:2 ap3	1:3 ap1	1:3 ap2	1:3 ap3	1:4 ap1	1:13 ap1	1:13 ap2	1:13 ap3	1:14 ap1	Totalt
Tilldelning & förslag till tilldelning													
2021	7 963	18 542	29 639	4 702	11 632	25	80	13 866	4 001	28	814	1 696	92 988
Regleringsbrev	7 854	18 542	29 639	4 702	11 632	25	80	13 866	4 001	28	814	1 696	92 879
Överföring	109												109
Förslag till tilldelning inklusive prognostiserad överföring från föregående år													
2022	7 319	16 483	23 007	3 963	9 745		25	14 263	4 088	28	1 628	1 621	82 170
2023	6 997	13 633	17 011	3 492	9 598		25	14 218	4 196	28	2 441	1 736	73 376
2024													
Utgifter													
2020	7 522	13 464	24 369	3 991	7 197	48	31	12 747	3 733	26		2 288	75 416
2021	7 963	19 031	29 963	4 702	11 865	25	80	13 425	3 737	18	814	1 399	93 021
2022	7 319	17 051	25 880	3 963	9 730		25	14 277	3 917	18	1 628	1 079	84 887
2023	6 997	14 338	20 214	3 492	9 868		25	14 248	4 128	18	2 441	1 050	76 820
2024	6 997	13 122	17 896	3 492	11 467			14 171	4 364	18	2 441	1 088	75 056
Sparande													
2020	109	458	2 796		3 447	4	4	1 065	1 461	9	83	196	9 632
2021		-489	-324		-233			441	264	10		297	-34
2022		-568	-2 873		15			-14	171	10		542	-2 717
2023		-705	-3 203		-270			-30	68	10		686	-3 444

3 Prognos för utgiftsområde 14 Arbetsmarknad och arbetsliv

Arbetsförmedlingen disponerar inom utgiftsområde 14 Arbetsmarknad och arbetsliv följande anslag och anslagsposter 2021:

- 1:1 ap1 AF förvaltningskostnader
- 1:2 ap1 Aktivitetsstöd
- 1:2 ap2 Bidrag till arbetslöshetsersättning
- 1:2 ap3 Statliga ålderspensionsavgifter
- 1:3 ap1 Kostnader för arbetsmarknadspolitiska program och insatser
- 1:3 ap2 Statsbidrag till kommuner för främjande av lokala överenskommelser
- 1:3 ap3 Främjande- och utvecklingsinsatser för att påskynda nyanländas etablering
- 1:4 ap1 Lönebidrag m.m.
- 1:13 ap1 Nystartsjobb
- 1:13 ap2 Stöd för yrkesintroduktionsanställningar
- 1:13 ap3 Etableringsjobb
- 1:14 ap1 Etableringsersättning till vissa nyanlända invandrare

3.1 Anslag 1:1 – Arbetsförmedlingens förvaltningskostnader

Tabell 3: Anslag 1:1 Förvaltningskostnader - Tilldelning/förslag till tilldelning och beräknade utgifter 2020 – 2024 (miljoner kronor)

	2020	2021	2022	2023	2024
Tilldelning/förslag till tilldelning (inklusive sparande Kreditutnyttjande från föregående år)	7 631	7 963	7 319	6 997	
Beräknade utgifter	7 522	7 963	7 319	6 997	6 997
Beräknat sparande/underskott	109				
Beräknade utgifter i föregående utgiftsprognos	7 631	7 854	7 319	6 997	

Kostnaderna under anslaget 2021 beräknas till 7 963 miljoner kronor, vilket är 109 miljoner kronor högre än i föregående utgiftsprognos och motsvarar ett fullt anslagsutnyttjande. Utgiftsprognosen för 2022 – 2024 är en anpassning till föreslagna belopp i budgetpropositionen för 2021, och Arbetsförmedlingen avser att återkomma i budgetunderlaget för 2022 med en bedömning av resursbehovet på förvaltningsanslaget kommande år.

Kostnaderna under anslaget 2020 uppgår i nuläget till 7 522 miljoner kronor, vilket är 109 miljoner kronor lägre än vad som bedömdes i föregående utgiftsprognos och ger ett anslagssparande på 109 miljoner kronor. Orsaken till det lägre anslagsutnyttjandet är lägre personalkostnader än tidigare prognostiserat, då

rekrytering av personal har tagit längre tid än planerat vilket har medfört att antalet anställningar under hösten inte har uppnått målet.

Ökat anslag 2021 men inriktningen för reformeringen ligger kvar

Arbetsförmedlingens förvaltningsanslag ökar tillfälligt under 2021, jämfört med 2020, för att sedan åter minska. Jämfört med 2018 så sänks anslaget fram till 2023 sammantaget med 1,4 miljarder kronor. Myndigheten måste förhålla sig till detta genom ett fortsatt utvecklings- och effektiviseringsarbete och rekryteringar under 2021 behöver primärt vara tillfälliga.

Den lägre anslagsnivån för 2022 innebär att myndigheten behöver göra välgrundade prioriteringar mellan olika delar i uppdraget. Det innebär att förordningsstyrda arbetsuppgifter kopplade till frågor om enskildas ersättning kan behöva prioriteras framför att ge de arbetssökande och arbetsgivare stöd, tjänster och insatser som bidrar till kortare tider i arbetslöshet och till att vakanser tillsätts snabbare.

Utmaningarna förstärks av att pandemin har slagit hårt mot stora delar av ekonomin och arbetsmarknaden. Givet de ekonomiska och verksamhetsmässiga förutsättningarna måste Arbetsförmedlingen vara flexibel för att kunna möta bland annat den reformering av myndigheten som ska ske utifrån den sakpolitiska överenskommelsen mellan regeringen och samarbetspartierna. Mer information om förutsättningarna för det nya systemet förväntas komma från uppdragsgivaren under våren.

3.2 Anslag 1:2 – Aktivitetsstöd och arbetslöshetsersättning

3.2.1 Anslag 1:2 ap1 Aktivitetsstöd

Tabell 4: Anslag 1:2 ap1 Aktivitetsstöd - Tilldelning/förslag till tilldelning och beräknade utgifter 2020 – 2024 (miljoner kronor)

	2020	2021	2022	2023	2024
Tilldelning/förslag till tilldelning	13 922	18 542	16 483	13 633	
Beräknade utgifter	13 464	19 031	17 051	14 338	13 122
Beräknade sparande/underskott	458	-489	-568	-705	
<i>Beräknade utgifter i föregående utgiftsprognos</i>	13 657	18 630	17 031	14 253	

Deltagare i arbetsmarknadspolitiska program fortsätter att öka

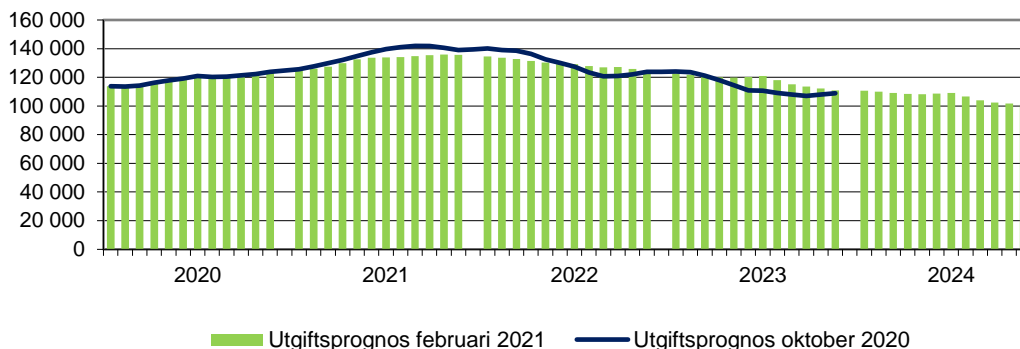
Kostnaderna under anslaget 2021 beräknas till 19 031 miljoner kronor, vilket är 401 miljoner kronor högre än i föregående utgiftsprognos och innebär ett anslagskreditutnyttjande på 489 miljoner kronor.

Kostnaderna under anslaget 2020 beräknas till 13 464 miljoner kronor, vilket är 193 miljoner kronor lägre än vad som bedömdes i föregående utgiftsprognos och ger ett anslagssparande på 458 miljoner kronor. Orsaken till de lägre kostnaderna är färre deltagare i ramprogrammen och lägre snittkostnader än vad som bedömdes i föregående utgiftsprognos.

Som framgår av diagrammen nedan förväntas antalet deltagare i jobb- och utvecklingsgarantin samt jobbgarantin för ungdomar bedöms fortsätta att öka, dock i något mindre omfattning än vad som bedömdes i föregående utgiftsprognos. Att deltagarna inom ramprogrammen nu bedöms öka i mindre omfattning ger möjligheten att erbjuda fler personer tidiga insatser. Den lägre anslagsnivån från 2022 innebär att färre personer utanför ramprogrammen kan få en tidig insats. Arbetsförmedlingen avser att återkomma kring resursbehovet på anslagsposten i sitt budgetunderlag för 2022 – 2024.

Deltagare i jobb- och utvecklingsgarantin 2020 – 2024

Jämförelse mellan Arbetsförmedlingens utgiftsprognoser i oktober 2020 och februari 2021



Under 2021 väntas antalet deltagare i jobb- och utvecklingsgarantin fortsätta öka. Antalet deltagare inom jobb- och utvecklingsgarantin bedöms uppgå till i genomsnitt 132 000 personer under 2021, vilket är 4 000 färre än i föregående utgiftsprognos. Under 2022 väntas antalet personer inom jobb- och utvecklingsgarantin att minska svagt, till omkring 130 000 personer.

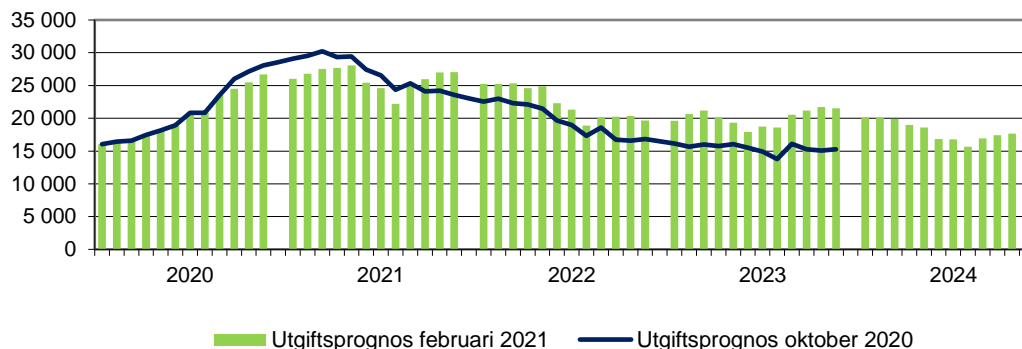
Sämre jobbchanser för långtidsarbetslösa

Det rådande läget på arbetsmarknaden, med låg efterfrågan på arbetskraft och många nya arbetslösa, innebär att jobbchansen för de med långa arbetslöshetstider minskar. Detta syns bland annat genom att utflödet till arbete och studier från jobb- och utvecklingsgarantin försvagas. Omsättningen till arbete och studier från jobb- och utvecklingsgarantin uppgick under 2020 till i genomsnitt 3,4 procent. Det kan jämföras med 3,7 procent år 2019. Utflödet till arbete väntas förbli svagt under 2021.

Av de som lämnar till arbete utan stöd är inrikes födda något överrepresenterade och bland de som lämnar till arbete med stöd och nystartsjobb är andelen utrikes-, och framför allt utomeuropeiskt, födda överrepresenterade. Kvinnor och utrikes födda är överrepresenterade bland dem som lämnar jobb- och utvecklingsgarantin för studier.

Deltagare i jobbgarantin för ungdomar 2020 – 2024

Jämförelse mellan Arbetsförmedlingens utgiftsprognoser i oktober 2020 och februari 2021



Inflödet av ungdomar till jobbgarantin väntas vara fortsatt högt

Antalet deltagare i jobbgarantin för ungdomar bedöms i genomsnitt uppgå till 26 100 personer under 2021, vilket är 800 färre än i föregående utgiftsprognos. För 2022 beräknas antalet i jobbgaranti för ungdomar till i genomsnitt 22 400 per månad, vilket kan jämföras med 19 700 i föregående utgiftsprognos.

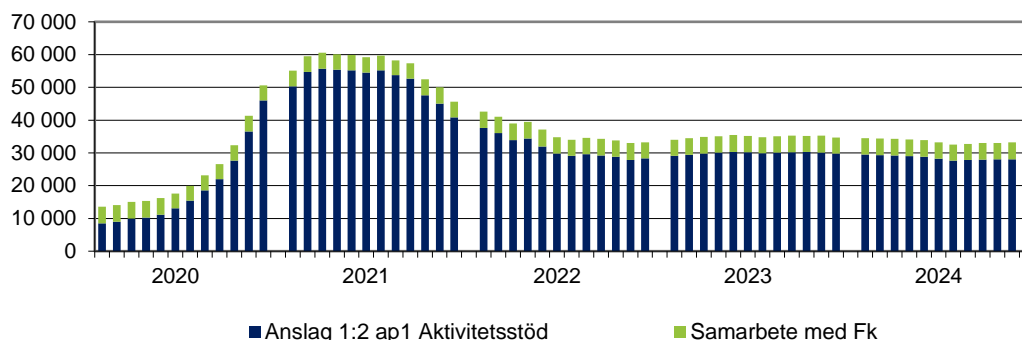
Sedan pandemins utbrott i mars till och med slutet på december hade omkring 115 000 ungdomar skrivit in sig som öppet arbetslösa på Arbetsförmedlingen. Det kan jämföras med drygt 72 000 ungdomar samma period förra året. Både antalet och andelen ungdomar som skrivs in i jobbgaranti för ungdomar bedöms fortsätta att öka under första halvåret 2021, om än något svagare än vad som tidigare bedömts. Utflödet (omsättningen) till arbete och studier väntas vara fortsatt svagt.

Gymnasieutbildade oftare till jobb och studier

Under 2020 uppgick omsättningen till arbete och studier från jobbgarantin för ungdomar sammantaget till 7,3 procent. Det kan jämföras med 8,1 procent under 2019. Ungdomar med minst en gymnasieutbildning är överrepresenterade bland dem som lämnar programmet för jobb eller studier.

Sedan pandemins utbrott har sammansättningen av nya deltagare i jobbgarantin för ungdomar förändrats. Andelen inrikes födda och andelen med gymnasial utbildning har ökat, och även andelen kvinnor. Det faktum att fler har en gymnasieutbildning kan på totalen bidra till att omsättningen till arbete inte faller fullt så mycket som befarades tidigare.

Deltagare månadsvis i program utanför ramprogrammen 2020 – 2024



Antalet deltagare i arbetsmarknadspolitiska program utanför ramprogrammen 2021 bedöms uppgå till 56 500 personer i genomsnitt, vilket är 11 700 personer fler än i föregående utgiftsprognos.

För 2021 beräknas utgifterna för i genomsnitt 51 700 personer belasta anslag 1:2 ap1 Aktivitetsstöd vilket är 11 900 personer fler än i föregående utgiftsprognos och 4 700 personer i samarbetet med Försäkringskassan belastar utgiftsområde 10 (Ekonomisk trygghet vid sjukdom och handikapp), vilket är 300 personer färre än i föregående utgiftsprognos.

Insatser för att förhindra långtidsarbetslöshet

Givet den svaga utvecklingen på arbetsmarknaden är programinsatser viktiga redan tidigt i arbetslösheten för att undvika långtidsarbetslöshet. Som framgår av diagrammet ovan kommer betydligt fler arbetslösa utanför ramprogrammen att få tillgång till arbetsmarknadspolitiska program under 2021.

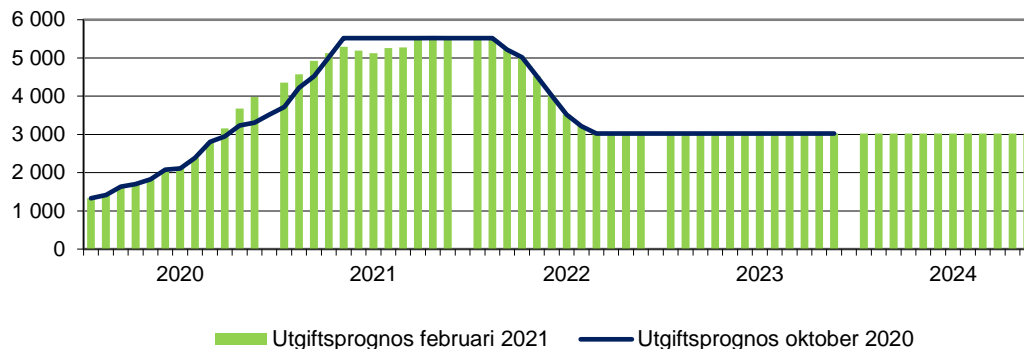
För den stora gruppen som utifrån arbetsmarknadens behov har relevant kompetens men ändå riskerar långtidsarbetslöshet fokuserar Arbetsförmedlingen på matchningstjänster⁶. För de som har behov av rustande eller rehabiliterande insatser koncentrerar sig myndigheten på arbetsmarknadsutbildningar, reguljära utbildningsinsatser, yrkes- och studieförberedande moduler (YSM) samt den rehabiliterande insatsen introduktion till arbete (INAB). I en tid då arbetsmarknadens behov av arbetskraft förändras snabbt så finns det anledning att använda arbetsmarknadsutbildning även för arbetssökande som har relativt kort tid i arbetslöshet.

Trots en svagare utveckling på arbetsmarknaden finns det inom vissa branscher stora behov av arbetskraft där matchningstjänster och arbetsmarknadsutbildningar är viktiga verktyg för att stärka kompetensförsörjningen.

⁶ De upphandlade tjänsterna Stöd och matchning (STOM) samt Rusta och matcha (KROM).

Deltagare månadsvis i programmet arbetsmarknadsutbildning 2020 – 2024

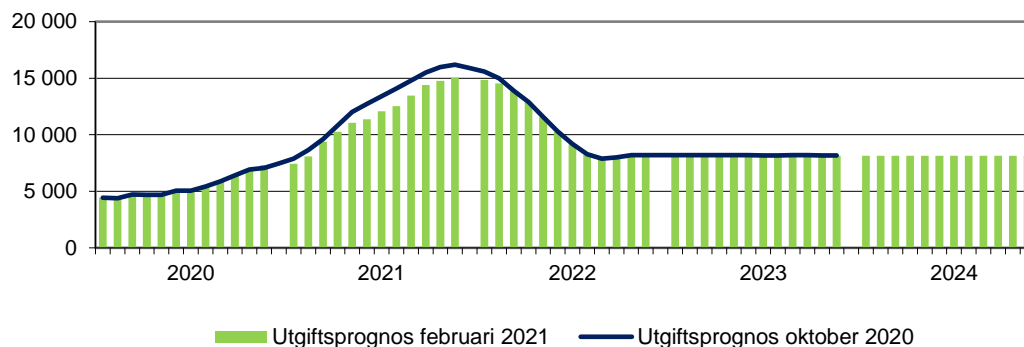
Jämförelse mellan Arbetsförmedlingens utgiftsprognoser i oktober 2020 och februari 2021



Arbetsmarknadsutbildning används både inom och utanför ramprogrammen. Programmet arbetsmarknadsutbildning, som är användningen utanför ramprogrammen, beräknas under 2021 ha i genomsnitt 5 100 deltagare, vilket är samma nivå som i föregående utgiftsprognos.

Totalt antal i arbetsmarknadsutbildning 2020 – 2024

Jämförelse mellan Arbetsförmedlingens utgiftsprognoser i oktober 2020 och februari 2021



Arbetsmarknadsutbildning erbjuds även som en aktivitet inom ramprogrammen. Det totala antalet deltagare i arbetsmarknadsutbildning beräknas till i genomsnitt 11 700 under 2021, vilket är 900 personer färre än i föregående utgiftsprognos.

Den planerade ökningen i användningen av arbetsmarknadsutbildning för att möta kompetensbehovet kräver ett antal förutsättningar som beskrivs i nedanstående avsnitt. Aviserad anslagsnivå för anslaget 1:3 ap1 från 2022 och framåt innebär att färre kommer att kunna erbjudas arbetsmarknadsutbildning. Arbetsförmedlingen avser att återkomma till myndighetens bedömning av resursbehovet i budgetunderlaget för 2022 – 2024.

Effektivisering för ökad beslutskapacitet

I dagsläget är beslutsfattandet kring arbetsmarknadsutbildning resurskrävande. Det pågår ett arbete inom myndigheten för att specialisera beslutsfattandet, skapa enhetlighet samt effektivisera processen kring arbetsmarknadsutbildning.

Leverantörers flexibilitet i deltagarantal är viktigt

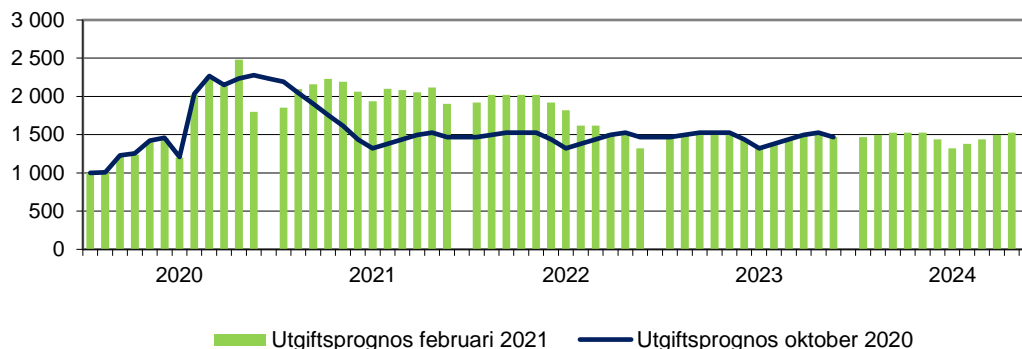
En förutsättning för ökat deltagande är att det finns upphandlade arbetsmarknadsutbildningar i tillräcklig omfattning som möter arbetsmarknadens behov. Merparten av de avtal gällande arbetsmarknadsutbildning som finns är flexibla i antalet deltagare, vilket möjliggör en kraftig ökning. Detta är viktigt för att leverantörerna behöver framförhållning för att kunna tillsätta de resurser som krävs såsom digitala verktyg, lokaler och lärare. Ett arbete har även påbörjats för att se över nuvarande utbud av arbetsmarknadsutbildningar utifrån den omstrukturering som sker inom vissa branscher samt utifrån att kvinnor generellt är underrepresenterade som deltagare i utbildningarna.

Ökat egeninitiativ leder till ökat deltagandet i arbetsmarknadsutbildningar

En annan förutsättning för att få ett ökat deltagande i arbetsmarknadsutbildning är att arbetssökande och arbetsgivare har kännedom om utbildningarna och vilka möjligheter som finns att ta del av eller rekrytera från en arbetsmarknadsutbildning. Här har Arbetsförmedlingen utvecklat möjligheter för den arbetssökande att på egen hand hitta en arbetsmarknadsutbildning och göra studiebesök hos en leverantör. Viktiga verktyg i arbetet har varit riktade och målgruppsanpassade utskick och webinarier. Att i högre utsträckning göra det möjligt för arbetssökande att själva identifiera intresse och behov av en arbetsmarknadsutbildning gynnar den arbetssökande och kan i viss utsträckning också frigöra resurser hos Arbetsförmedlingen för att fokusera på att fatta beslut.

Deltagare månadsvis i förberedande utbildning 2020 – 2024

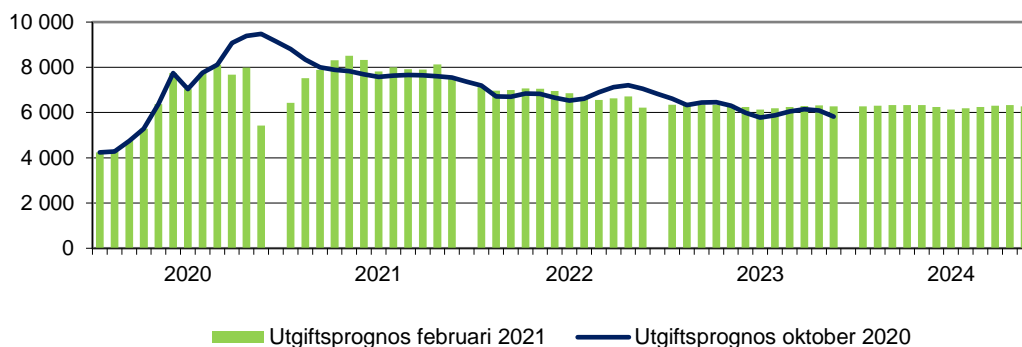
Jämförelse mellan Arbetsförmedlingens utgiftsprognoser i oktober 2020 och februari 2021



Programmet förberedande utbildning beräknas under 2021 i genomsnitt ha 2 100 deltagare, vilket är 500 fler än i föregående utgiftsprognos.

Totalt antal i förberedande utbildning 2020 – 2024

Jämförelse mellan Arbetsförmedlingens utgiftsprognoser i oktober 2020 och februari 2021



Deltagande i förberedande utbildning ökar markant

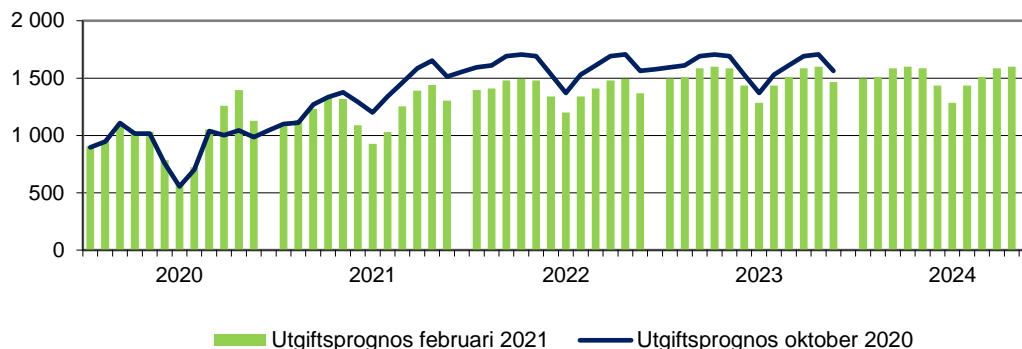
Förberedande utbildning erbjuds även som en aktivitet inom garantiprogrammen och etableringsprogrammet. Det totala antalet deltagare beräknas till i genomsnitt 7 900 under 2021, vilket är samma nivå som i föregående utgiftsprognos.

Ökningen av deltagare inom programmet bedöms främst ske inom den upphandlade arbetsförmedlingstjänsten yrkes- och studiemotiverande moduler (YSM), som är en prioriterad insats. Hittills har YSM främst använts för personer som har kort utbildning och står långt från arbetsmarknaden men kommer nu även att i ökad utsträckning erbjudas till personer som befinner sig närmare arbetsmarknaden. YSM UNG är en inriktning som är anpassad till ungdomar och erbjuder studie- och yrkesförberedande insatser inför den fortsatta planeringen i jobbgarantin för ungdomar.

Även deltagare i studiemotiverande folkhögskolekurs (SMF) har ökat. Detta är en prioriterad insats för ungdomar som saknar fullföljd gymnasieutbildning och är i behov av utbildning när de skrivs in i jobbgarantin för ungdomar.

Deltagare månadsvis i arbetspraktik 2020 – 2024

Jämförelse mellan Arbetsförmedlingens utgiftsprognoser i oktober 2020 och februari 2021



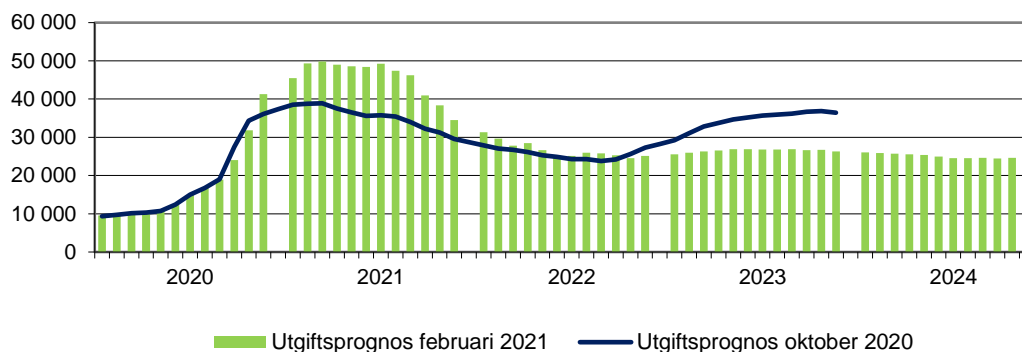
Svårt att genomföra arbetspraktik på distans

Arbetspraktik bedöms under 2021 ha i genomsnitt 1 200 deltagare, vilket är 200 personer färre än i föregående utgiftsprognos.

Arbetsförmedlingen har öppnat för möjligheten att i undantagsfall bevilja praktik på distans, om syftet med insatsen kan uppnås. Då det normalt är svårt att genomföra praktik på distans är den huvudsakliga inriktningen dock att praktik genomförs på en arbetsplats.

Deltagare månadsvis i kartläggning, vägledning och rehabilitering 2020 – 2024

Jämförelse mellan Arbetsförmedlingens utgiftsprognoser i oktober 2020 och februari 2021



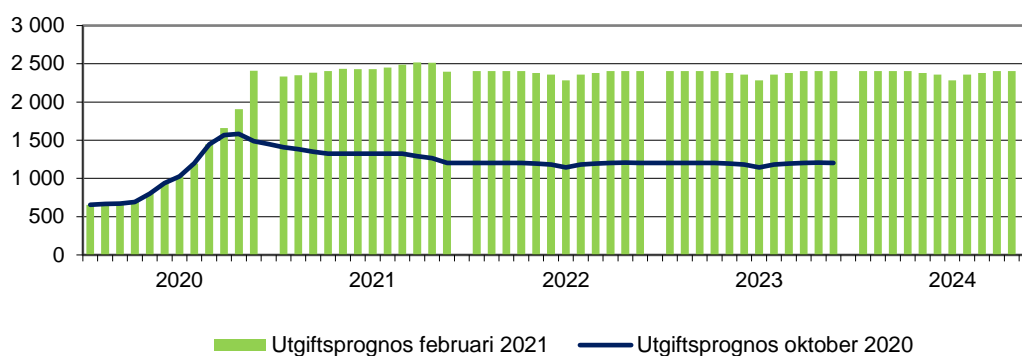
Fortsatt kraftig ökning av deltagare

Kartläggning, vägledning och rehabilitering beräknas under 2021 ha i genomsnitt 45 600 deltagare per månad, vilket 10 300 fler än i föregående utgiftsprognos.

Att antalet deltagare har ökat kraftigt under 2020 och bedöms fortsätta öka under 2021 beror på att de som erbjuds tjänster hos externa leverantörer och inte tillhör något av ramprogrammen skrivs in i detta program. Deltagare i upphandlade tjänster bedöms fortsätta att öka vilket beskrivs under avsnittet Upphandlade arbetsförmedlingstjänster nedan.

Deltagare månadsvis i start av näringsverksamhet 2020 – 2024

Jämförelse mellan Arbetsförmedlingens utgiftsprognoser i oktober 2020 och februari 2021



Start av näringsverksamhet beräknas under 2021 i genomsnitt ha 2 400 deltagare, vilket är 1 100 personer fler än i föregående utgiftsprognos. Att antalet deltagare ökar kan förklaras av den tillfälliga möjligheten under 2020 och 2021 att bevilja stöd i upp till 12 månader i stället för 6 månader.

3.2.2 Anslag 1:2 ap2 - Bidrag till arbetslöshetsersättning

Tabell 5 Anslag 1:2 ap2 tilldelning/ förslag till tilldelning och beräknade utgifter 2020 – 2024 (miljoner kronor)

	2020	2021	2022	2023	2024
Tilldelning/förslag tilldelning	27 165	29 639	23 007	17 011	
Beräknade utgifter	24 369	29 963	25 880	20 214	17 896
Beräknade sparande/underskott	2 796	-324	-2 873	-3 203	
<i>Beräknade utgifter i föregående utgiftsprognos</i>	24 782	30 828	28 386	22 092	

Ökade kostnader till följd av ökad arbetslöshet och ändrade regler

Utgifterna under anslaget 2021 beräknas till 29 963 miljoner kronor, vilket är 865 miljoner kronor lägre än i föregående utgiftsprognos och innebär ett anslagskreditutnyttjande på 324 miljoner kronor. Orsaken till de lägre kostnaderna är den nedskrivna arbetslöshetsprognosen och att den genomsnittliga dag ersättningen inte ökat i den omfattning som bedömdes till följd av höjt tak.

Kostnaderna under anslaget 2020 uppgick till 24 369 miljoner kronor, vilket är 413 miljoner kronor lägre än vad som bedömdes i föregående utgiftsprognos och ger ett anslagssparande på 2 796 miljoner kronor.

Utbetalningarna av bidrag till arbetslöshetsersättning bestäms av antalet dagar med inkomstrelaterad ersättning, den genomsnittliga inkomstrelaterade dagpenningen, antalet dagar med ersättning i form av grundbelopp och grundbeloppets storlek. Utifrån de regelförändringar avseende ersättning som gäller till och med 2022 kommer den genomsnittliga dagpenningen att tillfällig stiga kraftigt.

Tabell 6 Genomsnittlig dagpenning och antalet ersättningsdagar för arbetslöshetsersättning, jämförelse med föregående utgiftsprognos

	Genomsnittlig dagpenning		Antal ersättningsdagar per månad	
	Inkomstrelaterad ersättning	Grundbelopp	Inkomstrelaterad ersättning	Grundbelopp
Utgiftsprognos februari 2021	850 kr	385 kr	19,7dagar	22,2 dagar
<i>Utgiftsprognos oktober 2020</i>	<i>860 kr</i>	<i>400 kr</i>	<i>19,7dagar</i>	<i>21,5 dagar</i>

Lugnare ökning av A-kassemedlemmar under hösten/vintern

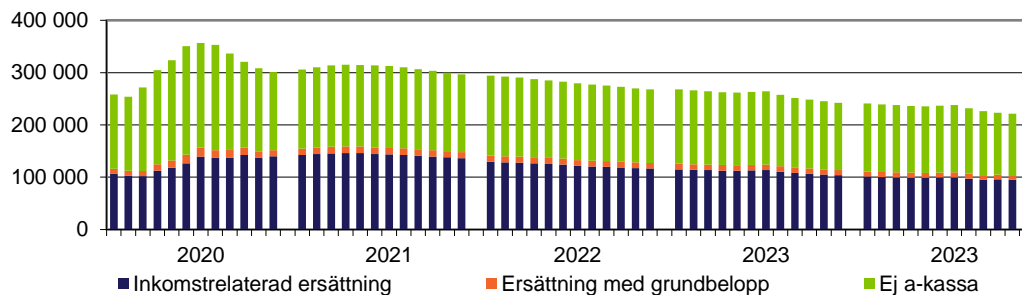
De regeländringar som regeringen införde i våras har påverkat antalet som är medlemmar i en a-kassa. Antalet medlemmar har ökat dramatiskt under 2020 med en toppnotering i mars, då medlemsantalet ökade med närmare 128 000 medlemmar, följt av drygt 76 000 nya medlemmar under april. Under övriga delen av året har antalet fortsatt öka, om än i blygsammare takt, senast under december med knappt 2 400 nya medlemmar.

Ännu ingen effekt av regelförändring

Andelen ersättningstagare som enbart erhåller grundersättning är cirka åtta till nio procent. Direkt efter förändringarna i regelförändringarna under våren 2020 ökade nivåerna uppemot en toppnotering av tolv procent i juli månad. Denna uppgång återgick successivt till de åtta till nio procent som var medelnivån före regelförändringarna. Syftet med regelförändringarna var att fler arbetssökande skulle få ersättning från arbetslöshetsförsäkringen, och att fler skulle få inkomstbaserad ersättning.

Arbetsförmedlingen förväntar sig att antalet arbetssökande som är medlemmar i en a-kassa kommer att öka i och med att fler väntas bli arbetslösa och att en större andel av dem väntas uppfylla villkoren för ersättning.

**Arbetssökande vid Arbetsförmedlingen 2020 – 2024
fördelat på ersättningskategorier**



3.3 Anslag 1:3 – Kostnader för arbetsmarknadspolitiska program och insatser

3.3.1 Anslag 1:3 ap1 Kostnader för arbetsmarknadspolitiska program och insatser

Tabell 7 Anslag 1:3 ap1 Kostnader för arbetsmarknadspolitiska program och insatser - Tilldelning/ förslag till tilldelning och beräknade utgifter 2020 – 2024 (miljoner kronor)

	2020	2021	2022	2023	2024
Tilldelning/förslag till tilldelning	10 644	11 632	9 745	9 598	
Beräknade utgifter	7 197	11 865	9 730	9 868	11 467
Beräknat sparande/underskott	3 447	-233	15	-270	
<i>Beräknade utgifter i föregående utgiftsprognos</i>	7 388	11 662	10 023	9 710	

Kostnaderna under anslaget 2021 beräknas till 11 865 miljoner kronor, vilket är 203 miljoner kronor högre än i föregående utgiftsprognos och ger ett anslagskreditutnyttjande på 233 miljoner kronor. Utgiftsprognosen utgår från antagandet att möjligheten finns till att nyttja medel från REACT-EU om 434 miljoner kronor⁷. Detta kan komma att justeras beroende på hur stor andel av dessa medel som myndigheten får disponera.

Kostnaderna under anslaget 2020 beräknas till 7 197 miljoner kronor, vilket är 191 miljoner kronor lägre än vad som bedömdes i föregående utgiftsprognos och ger ett anslagssparande på 3 447 miljoner kronor. Orsaken till förändringen i förhållande till föregående utgiftsprognos är lägre kostnader för sommarjobbssatsningen samt något lägre kostnader för matchningstjänster och subventionerade anställningar.

Arbetsförmedlingen bedömde redan i utgiftsprognosen per februari 2020 att det skulle uppstå sparande på anslaget. Dock tillfördes anslaget ytterligare 1,2 miljarder kronor i vårändringsbudgeten för 2020. Som beskrivs i kapitel 2 Inledning hade Arbetsförmedlingen utmaningar med att växla upp anvisningarna till program och insatser utifrån myndighetens omställningsåtgärder 2019 och pandemins inverkan.

Sommarjobbssatsning 2020

112 kommuner har inkommit med ansökningar om ersättning för sommarjobb och jobb för unga. Dessa ansökningar är preliminära då slutredovisning ske i februari 2021. Hittills har 197 miljoner kronor av de 280 miljoner kronorna som anslagits utbetalats till kommunerna.

Resultatbaserad ersättning skapar osäkerhet i prognosen

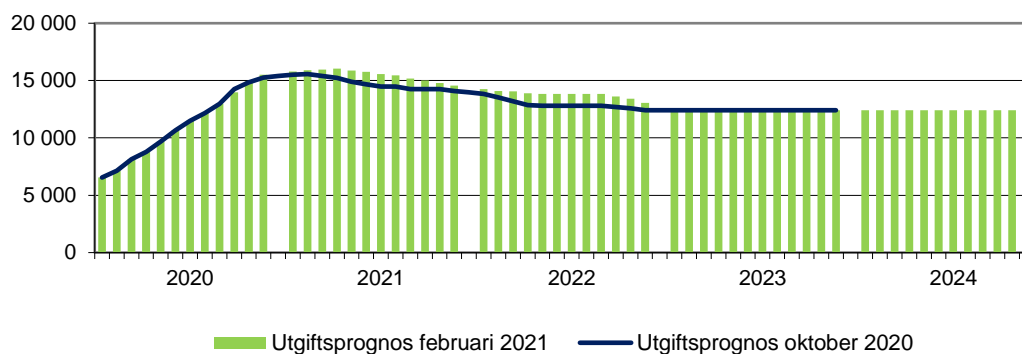
Ersättningen till leverantörerna av tjänster sker i efterhand och är till stor del resultatbaserad, vilket gör att kostnaden till stora delar kommer att belasta anslagen

⁷ För 2022 och 2023 beräknas 1 100 miljoner kronor för respektive år, totalt 2 200 miljoner kronor.

efterhand. Kostnaderna för respektive år påverkas av hur många som uppnår resultat. Det påverkas bl.a. av konjunkturen och leder till en osäkerhet i prognosen.

Deltagare månadsvis i anställningsstöd 2020 – 2024

jämförelse mellan Arbetsförmedlingens utgiftsprognoser i oktober 2020 och februari 2021



Oförändrade volymer för anställningsstöd

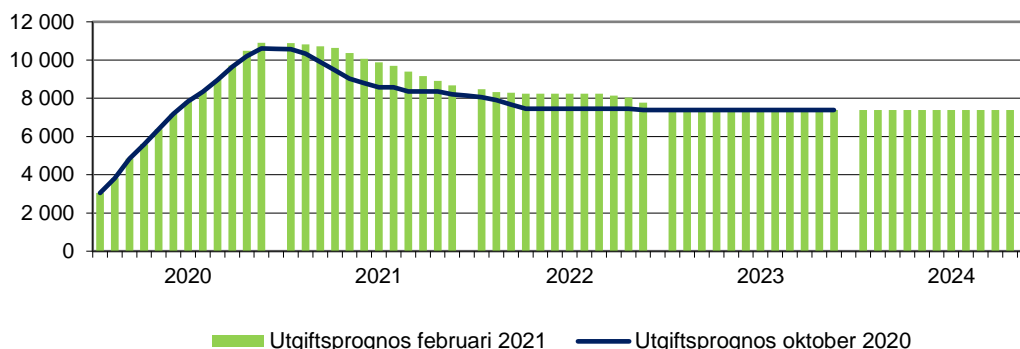
Antalet personer med anställningsstöd 2021 beräknas uppgå till 15 500 personer i genomsnitt vilket är 700 fler än i föregående utgiftsprognos.

Arbetsförmedlingen har fattat beslut om tillfälliga avsteg för att underlätta och effektivisera handläggningen av stöden, vilket bedöms bidra till att hålla uppe volymerna under konjunkturedgången. Den förordningsändring som beslutades 1 maj 2020 om möjligheten att förlänga subventionerna med ytterligare 12 månader har förlängts i december 2020 och kommer gälla under hela 2021. Detta bedöms ha en viss effekt på volymerna då fler deltagare omfattas av förordningsförändringen än tidigare.

Aviserad anslagsnivå från 2022 och framåt innebär att färre kommer att kunna erbjudas subventionerade anställningar. Arbetsförmedlingen avser att återkomma till myndighetens bedömning av resursbehovet i budgetunderlaget för 2022 – 2024.

Deltagare månadsvis i extratjänster 2020 – 2024

jämförelse mellan Arbetsförmedlingens utgiftsprognoser i oktober 2020 och februari 2021



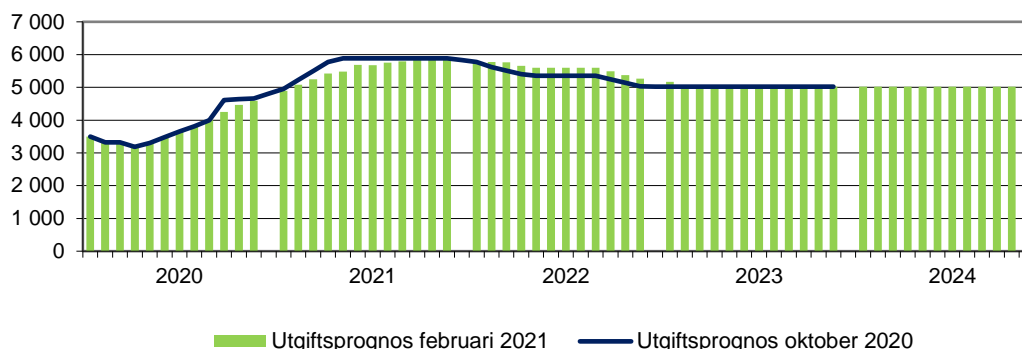
Extratjänster viktig insats för utrikesfödda kvinnor

Antalet personer med en extratjänst beräknas under 2021 i genomsnitt till 9 900 per månad, vilket är 900 fler än i föregående utgiftsprognos.

Att extratjänster fortsatt är ett viktigt och därmed prioriterat anställningsstöd har flera skäl. Kvinnor tar del av extratjänster i högre grad än män, vilket bidrar till att kvinnor som står längre ifrån arbetsmarknaden kan komma i arbete. Detta gäller i synnerhet utrikesfödda kvinnor. Stödet är även viktigt ur ett arbetsgivarperspektiv då det bedöms finnas långsiktiga rekryteringsbehov inom de välfärdsyrken som extratjänster används inom. Stödet används därför i högre utsträckning än introduktionsjobb.

Deltagare månadsvis i introduktionsjobb 2020 – 2024

jämförelse mellan Arbetsförmedlingens utgiftsprognoser i oktober 2020 och februari 2021



Introduktionsjobb ökar mer än vad som tidigare prognostiserats

Antalet personer i introduktionsjobb 2021 beräknas uppgå till 5 600 personer i genomsnitt, vilket är 100 färre än i föregående utgiftsprognos.

Antalet pågående beslut fortsätter att öka något de senaste månaderna och följer bedömningen från föregående utgiftsprognos. För att motverka nedgång i volym har Arbetsförmedlingen fattat beslut om ett antal tillfälliga åtgärder för att underlätta och effektivisera handläggningen av pågående beslut om bland annat telefonuppföljning inför nytt beslut samt frångå kravet på att begära in kopia av anställningsavtal vid beslut om ytterligare stödperiod. Dessa förändringar har visat en positiv effekt på utvecklingen av antalet pågående beslut.

Upphandlade arbetsförmedlingstjänster

Arbetsförmedlingen ska anlita kompletterande aktörer för att snabbt och effektivt få arbetssökande i arbete.⁸ Genom att upphandla arbetsförmedlingstjänster får arbetssökande del av leverantörernas kompetens och myndigheten kan möta arbetsmarknadens behov lokalt, regionalt och nationellt. I detta avsnitt beskrivs inte upphandlade utbildningar utan de beskrivs istället under avsnittet om arbetsmarknadsutbildning respektive förberedande utbildning ovan.⁹ Under 2021 har Arbetsförmedlingen sju¹⁰ upphandlade arbetsförmedlingstjänster utöver utbildningar.

Eventuell kompletterande matchningstjänst utreds

Arbetsförmedlingen utreder nu utbudet av matchningstjänster i kombination med analys av betalningsmodeller. Syftet är att se över målgruppen i befintliga matchningstjänster samt att undersöka möjligheten till en komplettering med en ny tjänst. Den nya tjänsten är i så fall tänkt att möta upp en målgrupp som står närmare arbetsmarknaden som ett komplement till dagens tjänster.

⁸ Förordning (2007:1030) med instruktion för Arbetsförmedlingen.

⁹ Observera att den upphandlade tjänsten yrkes- och studieförberedande moduler ryms inom förberedande utbildningar.

¹⁰ Stöd och matchning, Rusta och matcha, introduktion till arbete, yrkessvenska B, aktivitetsbaserade utredningsplatser, individuellt pedagogiskt stöd vid utbildning och karriärvägledning.

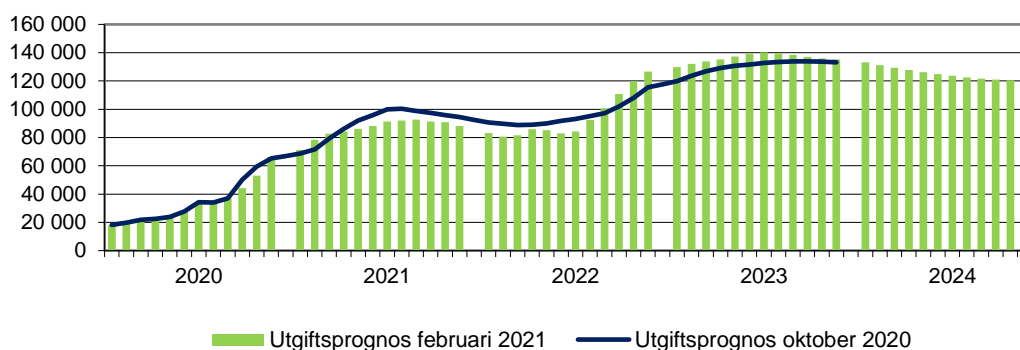
Matchningstjänsterna

I regleringsbrevet för 2021 har Arbetsförmedlingen fått i uppdrag att öka antalet deltagare i utvecklade matchningstjänster, som Rusta och matcha. Tjänsterna ska göras tillgängliga i fler delar av landet än de 32 kommuner där Arbetsförmedlingen hittills erbjuder Rusta och matcha. Denna utbyggnad ska påbörjas så tidigt som möjligt under 2021.

Antalet beslut om deltagande i matchningstjänsterna har ökat väsentligt inom såväl inom stöd och matchning som inom kundval rusta och matcha sedan den föregående utgiftsprognosen. I december månad nådde stöd och matchning en ny högsta notering med 60 600 pågående beslut samtidigt som kundval rusta och matcha i samma månad hade 5 500 pågående beslut. Sammantaget betyder det att antal beslut i matchningstjänsterna ungefär ligger i nivå/något under med vad som prognostiserades i utgiftsprognosen i oktober.

Ökningen inom Kundval rusta och matcha är inte lika kraftfull men har klart fler deltagare i tjänsten jämfört med när utgiftsprognosen i oktober publicerades. Detta kan bland annat förklaras av att målgruppen som kan bli aktuell för utvidgats.

Deltagare månadsvis i matchande tjänster 2020 – 2024
jämförelse mellan Arbetsförmedlingens utgiftsprognoser i oktober 2020 och februari 2021

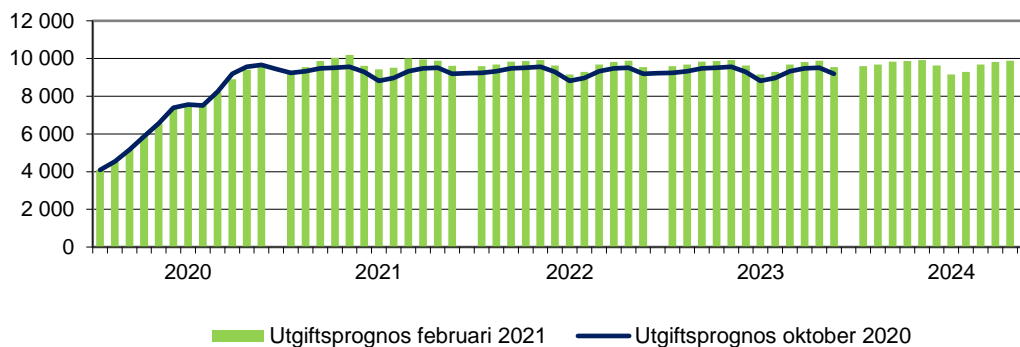


Ökning av anvisningar till matchning förhindrar och bryter långtidsarbetslöshet
Det totala antalet deltagare i matchningstjänster beräknas under 2021 uppgå till i genomsnitt 86 400 personer, vilket är 3 600 personer färre än i föregående utgiftsprognos.

Många av de nyinskrivna arbetssökande har en relativt god position på arbetsmarknaden men bedöms behöva någon form av stöd- och matchningstjänst. Avsikten är att underlätta för individen att behålla kontakten med arbetsmarknaden eller motivera att ställa om till ett nytt yrke eller komplettera nuvarande kompetenser. Arbetsförmedlingen har därför ökat antalet anvisningar och kommer att fortsätta att öka antalet anvisningar till stöd- och matchningsinsatser i tidigare faser av arbetslöshet. Behovet finns även i gruppen av arbetssökande som skrev in sig före krisen.

Deltagare månadsvis i övriga upphandlade arbetsförmedlingstjänster 2020 – 2024

jämförelse mellan Arbetsförmedlingens utgiftsprognoser i oktober 2020 och februari 2021



Utveckling av övriga tjänster

I övriga tjänster¹¹ prognostiseras 9 700 personer i genomsnitt delta under 2021, vilket är 400 personer fler än i föregående utgiftsprognos.

Antalet personer som bedöms vara i behov av insatser i form av arbetslivsinriktad rehabilitering är väsentligt fler än det finns möjlighet att erbjuda tjänster i detta inom detta område.

Ny karriärvägledningstjänst har införts

I januari 2021 startade en karriärvägledningstjänst. Den ska ge deltagaren stöd och möjlighet att göra väl genomtänkta val för att hitta hållbara vägar till utbildning och arbete. Tjänsten pågår maximalt i åtta veckor och består av fördjupad kartläggning samt kvalificerad karriärvägledning. Karriärvägledningstjänsten ersätter på 16 orter i ett första steg yrkes- och studieförberedande moduler, som idag är upphandlad som en förberedande utbildning. Bakgrunden är att det hösten 2019 genomfördes en behovsanalys som visade på ett stort behov av kvalificerad karriärvägledning bland alla målgrupper.

¹¹ Introduktion till arbetet (INAB), Individuellt pedagogiskt stöd (IPSU), Yrkesvetska B, Aktivitetsbaserad utredningsplats (ABUF)

3.3.2 Anslag 1:3 ap3 Främjande- och utvecklingsinsatser för snabbspår

Arbetsförmedlingen har i uppdrag av regeringen att fördela statsbidrag i syfte att påskynda nyanlända invandrares etablering på arbetsmarknaden.

Arbetsförmedlingen utlyste i oktober 2020 medel för kalenderåret 2021, med sista ansökningsdatum 27 november 2020. Medel utlystes med förbehåll att Arbetsförmedlingen tilldelas medel för ändamålet. Totalt inkom 12 ansökningar och det ansökta beloppet uppgick till 18,7 miljoner kronor. Handläggningsprocessen är pågående.

Medelstillelning för kalenderåret 2021 uppgår till 80 miljoner enligt myndighetens regleringsbrev för budgetåret 2021.

Insatserna som medel kan beviljas för avser särskilda främjande- och utvecklingsinsatser som syftar till att påskynda de nyanländas etablering på arbetsmarknaden genom att synliggöra deras kompetens, stärka deras kunskaper i svenska och/eller främja användningen av arbetsmarknadspolitiska insatser för nyanlända.

3.4 Anslag 1:4 – Lönebidrag

Tabell 8 Anslag 1:4 Lönebidrag - Tilldelning/förslag till tilldelning och beräknade utgifter 2020 – 2024 (miljoner kronor)

	2020	2021	2022	2023	2024
Tilldelning/förslag till tilldelning	13 812	13 866	14 263	14 218	
Beräknade utgifter	12 747	13 425	14 277	14 248	14 171
Beräknat sparande/underskott	1 065	441	-14	-30	
<i>Beräknade utgifter i föregående utgiftsprognos</i>	12 782	13 700	14 254	14 228	

Något lägre kostnader för lönebidrag under 2021

Utgifterna under anslaget beräknas till 13 425 miljoner kronor 2021, vilket är 275 miljoner kronor lägre än i föregående utgiftsprognos och medför ett sparande på 441 miljoner kronor. Orsaken till de lägre prognostiserade kostnaderna är att antalet beslut om lönebidragsanställningar har minska något mer under hösten 2020 än vad som tidigare prognostiserats.

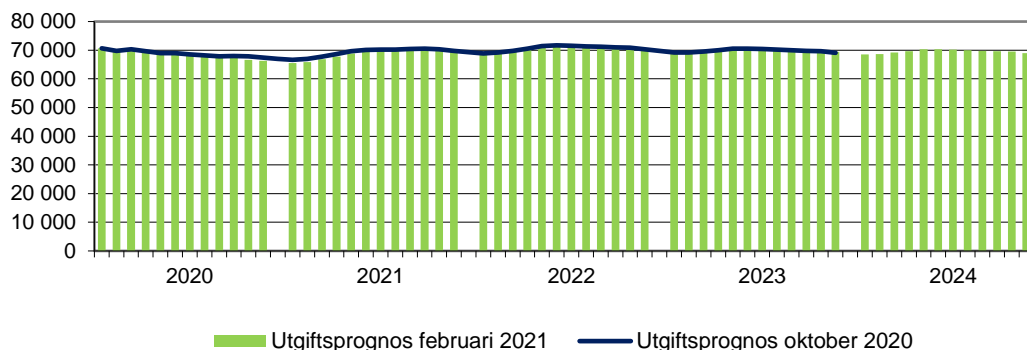
Kostnaderna under anslaget 2020 beräknas till 12 747 miljoner kronor, vilket är 35 miljoner kronor lägre än vad som bedömdes i föregående utgiftsprognos och ger ett anslagssparande på 1 065 miljoner kronor.

Antalet beslut om lönebidragsanställningar påverkas av flertalet faktorer. Det är en anställningsform som ställer höga krav på myndighetens beslutskapacitet då det krävs kompetens och resurser för att genomföra ett beslut om lönebidragsanställning. Myndigheten har prioriterat andra insatser under året vilket har påverkat utfallet negativt. Under året har även pandemin försvårat delar av det som normalt krävs i form av arbetsgivarbesök för att bevilja lönebidragsanställningen samt det proaktiva arbetet kring ackvirering av nya anställningar.

Till följd av de höjda taken för ersättning kommer snittkostnaden för lönesubventionerna under detta anslag att öka successivt under prognosperioden.

Deltagare månadsvis i program för personer med funktionsnedsättning 2020 – 2024

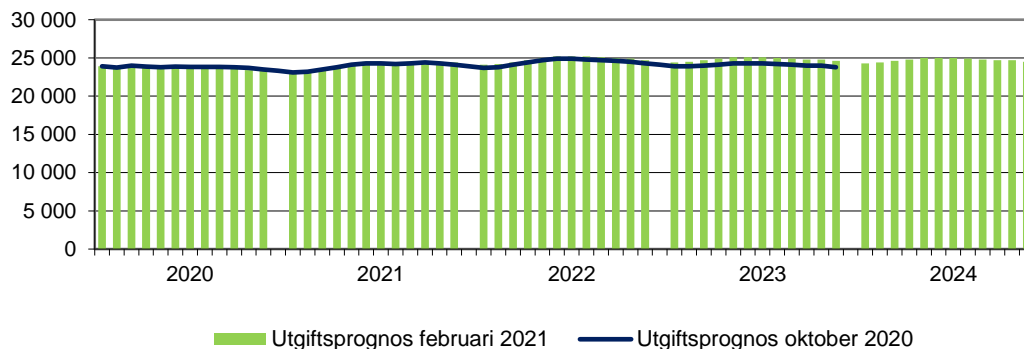
jämförelse mellan Arbetsförmedlingens utgiftsprognoser i oktober 2020 och februari 2021



Antalet bedöms 2021 i genomsnitt uppgå till 68 700 personer, vilket är 600 färre än i föregående utgiftsprognos.

Deltagare månadsvis i lönebidrag för anställning 2020 – 2024

jämförelse mellan Arbetsförmedlingens utgiftsprognoser i oktober 2020 och februari 2021

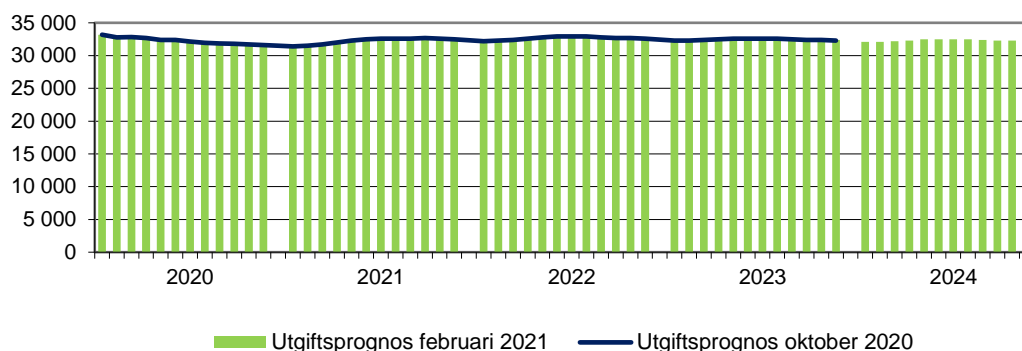


Utvecklingen av lönebidrag för anställning följer prognosen

Myndigheten bedömer att i genomsnitt 24 100 personer kommer ha beslut om lönebidrag för anställning under 2021, vilket är 100 personer fler än i föregående utgiftsprognos. Vid utgången av december 2020 hade 23 300 personer beslut om lönebidrag för anställning.

Deltagare månadsvis i lönebidrag för trygghet 2020 – 2024

jämförelse mellan Arbetsförmedlingens utgiftsprognoser i oktober 2020 och februari 2021

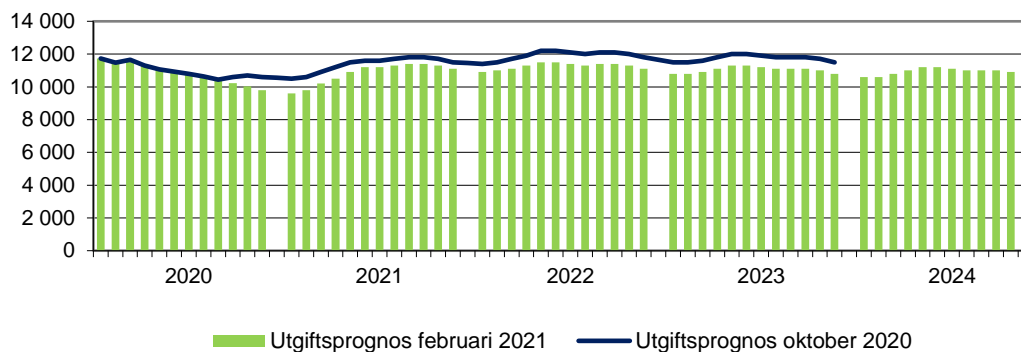


Något färre deltagare i lönebidrag för trygghet än prognosticerat

Myndigheten bedömer att i genomsnitt 32 100 personer kommer ha beslut om lönebidrag för trygghet under 2021, vilket är 200 personer färre än i föregående utgiftsprognos. Vid utgången av december 2020 hade 31 500 personer beslut om lönebidrag för trygghet.

Deltagare månadsvis i lönebidrag för utveckling 2020 – 2024

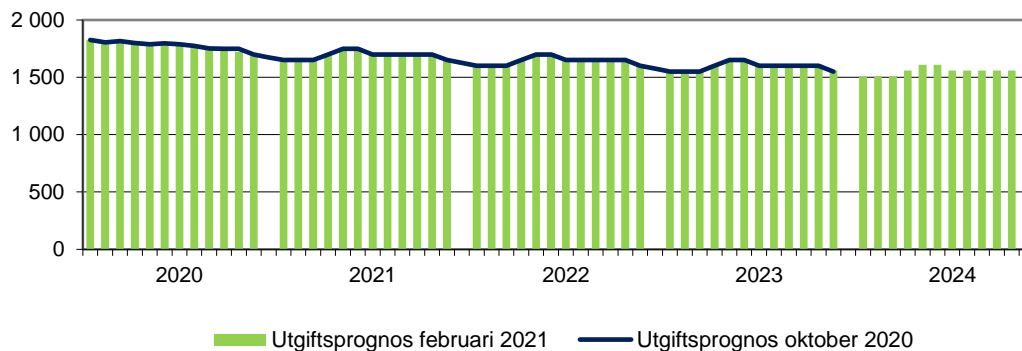
jämförelse mellan Arbetsförmedlingens utgiftsprognoser i oktober 2020 och februari 2021



Något färre deltagare i lönebidrag för utveckling än prognosticerat

Myndigheten bedömer att i genomsnitt 10 800 personer kommer ha att beslut om lönebidrag för utveckling under 2021, vilket är 600 personer färre än vad som bedömdes i föregående utgiftsprognos. Vid utgången av december 2020 hade 9 800 personer beslut om lönebidrag för utveckling, varav 2 300 personer ett lönebidrag för utveckling hos Samhall AB.

Deltagare månadsvis i skyddat arbete hos offentlig arbetsgivare 2020 – 2024 jämförelse mellan Arbetsförmedlingens utgiftsprognoser i oktober 2020 och februari 2021



Oförändrad prognos för deltagare i skyddat arbete hos offentlig arbetsgivare
Myndigheten bedömer att i genomsnitt 1 800 personer kommer ha beslut om offentligt skyddat arbete under 2021, vilket är 100 personer fler än i föregående utgiftsprognos. Vid utgången av december 2020 hade 1 700 personer offentligt skyddat arbete.

3.5 Anslag 1:13 – Nystartsjobb och stöd för yrkesintroduktionsanställningar

3.5.1 Anslag 1:13 ap1 – Nystartsjobb

Tabell 9 Anslag 1:13 ap1 Nystartsjobb - Tilldelning/förslag till tilldelning och beräknade utgifter 2020 – 2024 (miljoner kronor)

	2020	2021	2022	2023	2024
Tilldelning/förslag till tilldelning	5 194	4 001	4 088	4 196	
Beräknade utgifter	3 733	3 737	3 917	4 128	4 364
Beräknat sparande/underskott	1 461	264	171	68	
Beräknade utgifter i föregående utgiftsprognos	3 775	3 976	4 087	4 225	

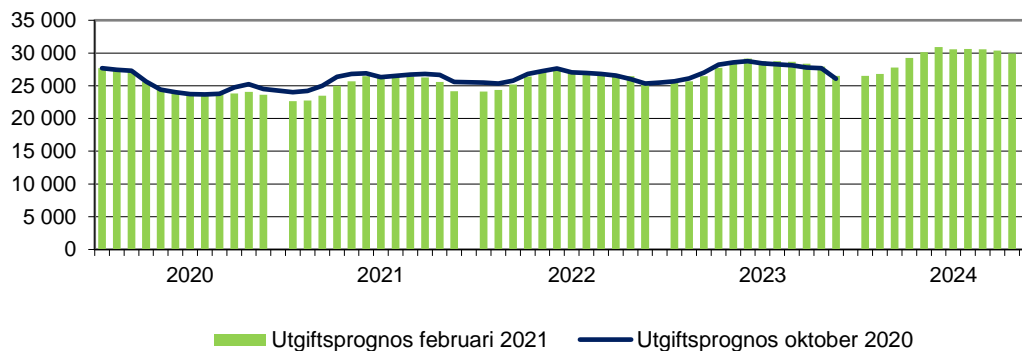
Nystartsjobb försvåras av pandemin

Utgifterna under anslaget 2021 beräknas till 3 737 miljoner kronor. Det är 239 miljoner kronor lägre än i föregående utgiftsprognos och innebär ett sparande på 264 miljoner kronor.

Kostnaderna under anslaget 2020 beräknas till 3 733 miljoner kronor, vilket är 42 miljoner kronor lägre än vad som bedömdes i föregående utgiftsprognos och ger ett anslagssparande på 1 461 miljoner kronor.

Deltagare månadsvis i nystartsjobb 2020 – 2024

jämförelse mellan Arbetsförmedlingens utgiftsprognoser i oktober 2020 och februari 2021



Antalet deltagare i nystartsjobb bedöms uppgå till i genomsnitt 25 100 under 2021, vilket är 900 personer färre än i föregående utgiftsprognos. För 2022 beräknas antalet i nystartsjobb uppgå till i genomsnitt 26 200 per månad. Vid utgången av december 2020 hade 23 600 personer ett nystartsjobb.

Det rådande läget på arbetsmarknaden och i samhället påverkar möjligheterna negativt för Arbetsförmedlingen både vad gäller att få till stånd nya nystartsjobb och att förlänga befintliga nystartsjobb. Under de senaste månaderna har dock minskningen avtagit och antal beslut stabiliserats. Dock har en tillfällig möjlighet att förlänga stödtiden för nystartsjobb med 12 månader införts under 2020, vilket delvis hållit tillbaka den negativa utvecklingen. Under 2020 har 25 000 personer tillträtt ett

nystartsjobb, vilket kan jämföras med drygt 36 000 tillträdande personer under 2019.

Andelen som kvalificerar till nystartsjobb med arbetslöshet som villkor har ökat under 2020. Andelen som kvalificerar med deltagande i jobb- och utvecklingsgarantin eller baserat på uppehållstillstånd har minskat under samma period. Sett till vilka branscher beslut har fattats inom har det dock inte skett några större förändringar sedan pandemins utbrott. Hotell och restaurang, tillsammans med uthyrningsverksamhet och handel fortsätter vara de största branscherna för nystartsjobb.

3.5.2 Anslag 1:13 ap2 – Stöd för yrkesintroduktionsanställningar

Tabell 10: Anslag 1:13 ap1 Stöd för yrkesintroduktionsanställning tilldelning/ förslag till tilldelning och beräknade utgifter 2020 – 2024 (miljoner kronor)

	2020	2021	2022	2023	2024
Tilldelning/förslag till tilldelning	35	28	28	28	
Beräknade utgifter	26	18	18	18	18
Beräknat sparande/underskott	9	10	10	10	
Beräknade utgifter i föregående utgiftsprognos	27	28	28	28	

Färre deltagare i yrkesintroduktionsanställningar än prognos

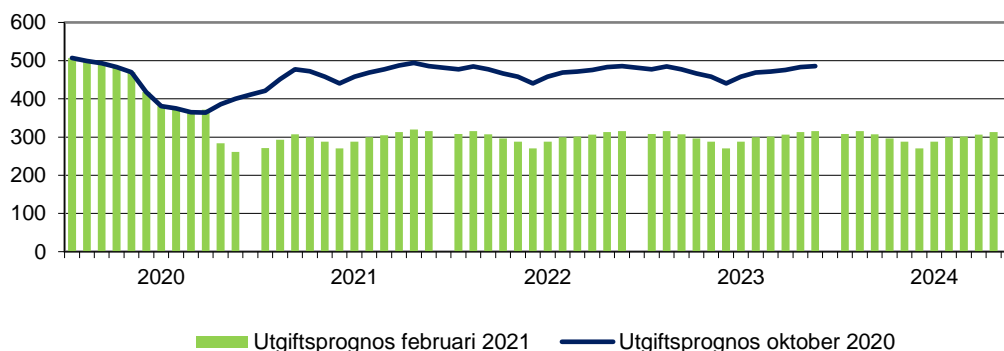
Utgifterna under anslaget 2021 beräknas till 18 miljoner, vilket är 10 miljoner kronor lägre än i föregående utgiftsprognos och innebär ett sparande på 10 miljoner kronor.

Utöver dessa utgifter beräknas 8 miljoner kronor belasta UO14 anslag 1:3 ap1 för anordnarbidrag under 2021.

Kostnaderna under anslaget 2020 beräknas till 26 miljoner kronor, vilket är 1 miljoner kronor lägre än vad som bedömdes i föregående utgiftsprognos och ger ett anslagssparande på 9 miljoner kronor.

Deltagare månadsvis i yrkesintroduktionsanställning 2020 – 2024

jämförelse mellan Arbetsförmedlingens utgiftsprognoser i oktober 2020 och februari 2021



Det genomsnittliga antalet deltagare beräknas till 300 personer 2021, vilket är 200 färre än i föregående utgiftsprognos. I slutet av december hade 260 personer en yrkesintroduktionsanställning.

3.5.3 Anslag 1:13 ap3 – Etableringsjobb

Tabell 11: Anslag 1:13 ap3 Etableringsjobb - Tilldelning/förslag till tilldelning och beräknade utgifter 2020 – 2024 (miljoner kronor)

	2020	2021	2022	2023	2024
Tilldelning/förslag till tilldelning		814	1 628	2 441	
Beräknade utgifter		814	1 628	2 441	2 441
Beräknat sparande/underskott			0		
<i>Beräknade utgifter i föregående utgiftsprognos</i>		814	1 628	2 441	

Ovisshet kring reformen gör nyttjandet svårbedömt

Det är i nuläget svårt att bedöma hur nyttjandet av etableringsjobb kommer bli och det finns fortfarande osäkerheter om bland annat reformens utformning. Efter förtydligande från uppdragsgivare om utformning kan Arbetsförmedlingen återkomma med prognoser för volym- och kostnadsberäkningar.

3.6 Anslag 1:14 – Etableringsersättning till vissa nyanlända

Tabell 12: Anslag 1:14 Etableringsersättning - tilldelning/ förslag till tilldelning och beräknade utgifter 2020 – 2024 (miljoner kronor)

	2020	2021	2022	2023	2024
Tilldelning/förslag t tilldelning	2 484	1 696	1 621	1 736	
Beräknade utgifter	2 288	1 399	1 079	1 050	1 088
Beräknat sparande/underskott	196	297	542	686	
<i>Beräknade utgifter i föregående utgiftsprognos</i>	2 278	1 535	1 376	1 340	

Sänkt prognos för etableringsersättning

Utgifterna under anslaget 2021 beräknas till 1 399 miljoner kronor, vilket är 136 miljoner kronor lägre än i föregående utgiftsprognos och ger ett anslagssparande på 297 miljoner kronor. De beräknade utgifterna för etableringsersättning är 1 131 miljoner kronor och för tilläggen 269 miljoner kronor.

Kostnaderna under anslaget 2020 uppgick till 2 288 miljoner kronor, vilket är 10 miljoner kronor högre än vad som bedömdes i föregående utgiftsprognos och ger ett anslagssparande på 196 miljoner kronor.

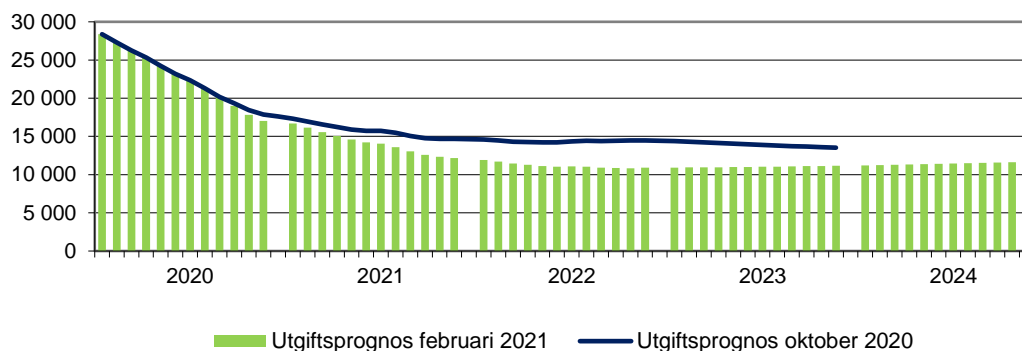
Tabell 13: Migrationsverkets prognos över kommunmottagande och beräknat inflöde i etableringsuppdraget

	2020	2021	2022	2023	2024
Migrationsverkets scenario över kommunmottagande under året	15 600	12 900	12 000	13 200	13 200
Antal som under året beräknas skrivas in i etableringsuppdraget	7 400	6 200	5 800	6 400	6 400
<i>Prognos oktober 2020</i>					
<i>Antal som under året beräknas skrivas in i etableringsuppdraget</i>	7 600	8 400	7 400	7 300	

Arbetsförmedlingen har i dessa beräkningar utgått från Migrationsverkets scenario för antalet kommunmottagna om den tillfälliga asyllagen kommer att gälla till och med 2023 och Migrationsverkets tillgängliga medel. Migrationsverkets prognos för antalet kommunmottagna nyanlända har sänkts för 2021 - 2023 jämfört med föregående utgiftsprognos. Detta beror sänkt antagande om antal asylsökande och ett antagande om lägre bifallsandelar framåt. Även prognosen för inresta anhöriga till före detta asylsökande har sänkts. Det samlade kommunmottagandet beräknas uppgå till cirka 13 000 i år och cirka 12 000 nästa år. Det kan jämföras med att kommunerna tog emot cirka 13 800 nyanlända under 2020. I denna utgiftsprognos antas 48 procent av dem som tas emot i en kommun skrivas in på Arbetsförmedlingen.

Deltagare månadsvis i etableringsuppdraget 2020 – 2024

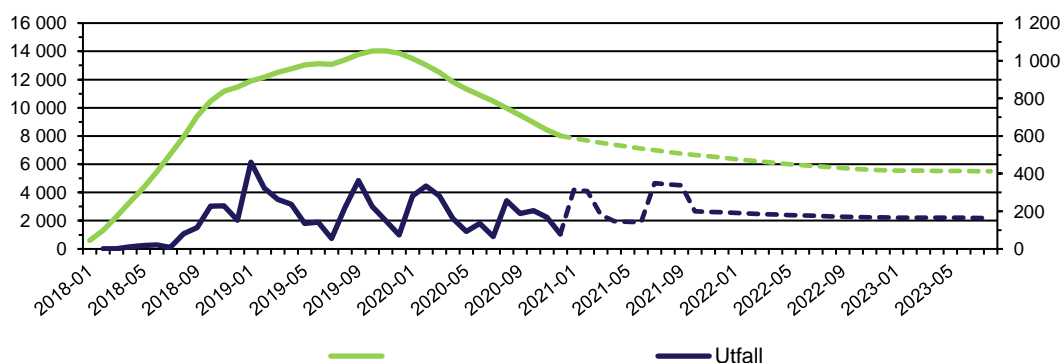
jämförelse mellan Arbetsförmedlingens utgiftsprognoser i oktober 2020 och februari 2021



Det genomsnittliga antalet deltagare beräknas till 14 200 personer 2021, vilket är 1 600 personer färre än i föregående utgiftsprognos. Antalet kvarstående deltagare i etableringsuppdraget var vid utgången av december månad 17 000 personer.

Utbildningsplikt (UTP) för deltagare med kort utbildning i etableringsprogrammet
Utbildningsplikt gäller för arbetssökande i etableringsprogrammet som på grund av en kort utbildning¹² inte bedöms kunna matchas mot ett arbete under tiden i etableringsprogrammet. Personer som omfattas av utbildningsplikt ska närma sig arbetsmarknaden genom att ta del av reguljär utbildning, svenska för invandrare och samhällsorientering.

Bedömning för kvarstående i utbildningsplikt 2021 - 2023



I slutet av januari 2021 omfattades 7 832 etableringsdeltagare av utbildningsplikten. Andelen deltagare med kort utbildning som fått bedömningen att de omfattas av utbildningsplikt är 86 procent bland kvinnorna och 69 procent bland männen. Skillnaden kan delvis bero på vissa könsskillnader när det gäller utbildningsnivå inom gruppen med kort utbildning. Exempelvis är andelen som helt saknar formell

¹² Avser ej fullständig gymnasieutbildning eller motsvarande.

grundläggande utbildnings högre bland kvinnor i etableringsprogrammet än bland män. En annan förklaring kan vara att många av deltagarna kommer från länder där kvinnors deltagande i arbetskraften är lågt, och att män därmed i högre utsträckning kan ha yrkeskompetenser eller erfarenheter från arbetsmarknaden som gör att de oftare bedöms som matchningsbara inom tiden för etableringsprogrammet.

Ökande övergångar till studier

Andelen övergångar till studier ökade under kvartal 4 2020 i jämförelse med kvartal 3. Samtidigt har antalet som omfattas av utbildningsplikt fortsatt minska sedan förra prognosen, vilket gör att antalet övergångar var något färre kvartal 4 i jämförelse med kvartal 3.

Intensivår – en ny reform 2021

Intensivåret kommer från och med den 15 april 2021 att erbjudas deltagare i Etableringsprogrammet. Intensivåret är en kedja av språkintensiva och yrkesnära insatser och kommer att kombinera befintliga insatser som arbetsmarknadsutbildningar och yrkessvenska med en ny form av praktik med anordnarbidrag som införs parallellt med intensivåret. Arbetsförmedlingen ska också uppmuntra framväxten av mentorskapsprogram och ett ta fram ett kunskapscertifikat som deltagarna ska få efter genomfört intensivår.

.

3.6.1 Biståndskostnader

I samband med att prognosen för utbetalningar lämnas ska även en prognos över biståndskostnader enligt DAC avräkning göras. De kostnader som ska räknas som bistånd enligt DAC avräkningen avser utgifter för etableringsersättning (inklusive etableringstillägg och bostadsersättning) till skyddsbehövande och deras anhöriga under de första 365 dagarna efter ankomsten till Sverige.

Som underlag till dessa beräkningar lämnar Migrationsverket uppgifter om prognostiserade antalet kommunmottagna fördelat på vidarebosatta (kvotflyktingar), anhöriga till skyddsbehövande och personer som beviljats uppehållstillstånd efter att ha varit asylsökande. För respektive grupp redovisas även den prognostiserade genomsnittliga vistelsetiden i Migrationsverkets mottagandesystem.

Migrationsverket redovisar två olika scenarier, vilka utgår från om den tillfälliga asyllagen upphör under 2021 eller gäller till och med 2023 och Migrationsverkets tillgängliga.

Kostnaderna ska redovisas per mottagandegrupp (kvotflyktingar, anhöriga till skyddsbehövande och personer som beviljats uppehållstillstånd efter att ha varit asylsökande).

Redovisning av de två scenarierna avseende antalet deltagare som omfattas och kostnaderna för detta redovisas i bilaga 5.

4 Bemyndigandeprognos

Arbetsförmedlingen ska redovisa de utestående åtaganden för 2021 som bedöms belasta bemyndiganderamarna. Dessa åtaganden ska redovisas per insats och vilket år de bedöms infrias. Då alla åtaganden inte kommer att infrias ska även en prognos över hur mycket av åtagandena som bedöms belasta anslaget respektive år.

Tabell 12: Prognos beställningsbemyndigande anslag 1:3 ap1 Kostnader för arbetsmarknadspolitiska program, miljoner kronor

	Utestående åtaganden	Prognos infriande år		
	2021	2022	2023	2024 -
Subventionerade anställningar	3 617	3 558	53	
- varav Extratjänster	2 508	2 463	45	
- varav Introduktionsjobb	1 103	1 095	8	
- varav Yrkesintroduktionsanställningar	6	6		
Köpta tjänster	5 772	5 085	686	
- Matchningstjänster	5 675	4 989	686	
- Övriga tjänster	96	96		
Köp av utbildning	474	339	59	76
Merkostnadsersättningar	139	139		
Totalt bedömt nyttjande av bemyndiganderamen	10 001	9 121	798	76
Bemyndiganderam enligt regleringsbrevet	14 300	13 585	515	200
Återstående bemyndiganderam	4 299	4 464	-283	124

Tabell 13: Prognos över hur mycket av bemyndigandebeloppet som bedöms belasta anslaget 1:3 ap1 Kostnader för arbetsmarknadspolitiska program, miljoner kronor

	Utestående åtaganden	Prognos infriande år		
	2021	2022	2023	2024 -
Subventionerade anställningar	3 433	3 386	47	
- varav Extratjänster	2 380	2 340	40	
- varav Introduktionsjobb	1 047	1 040	7	
- varav Yrkesintroduktionsanställningar	6	6		
Köpta tjänster	3 888	3 579	309	
- Matchningstjänster	3 801	3 493	309	
- Övriga tjänster	87	87	0	
Köp av utbildning	454	322	56	76
Merkostnadsersättningar	125	125		
Totalt bedömt anslagsutnyttjande	7 900	7 412	412	76

Tabell 14: Prognos beställningsbemyndigande anslag 1:4 ap1 Lönebidrag, miljoner kronor

	Utestående åtaganden	Prognos infriande år		
	2021	2022	2023	2024 -
Lönebidrag för anställning	3 900	3 266	552	1
Offentligt skyddat arbete	253	241	12	
Lönebidrag för utveckling i anställning	1 028	927	99	
Lönebidrag för trygghet i anställning	6 673	4 791	1 552	4
Personligt biträde	354	351	3	
Totalt bedömt nyttjande av bemyndiganderamen	12 208	9 577	2 217	5
Bemyndiganderam enligt regleringsbrevet	15 000	12 110	2 690	200
Återstående bemyndiganderam	2 792	2 533	473	195

Tabell 15: Prognos över hur mycket av bemyndigandebeloppet som bedöms belasta anslaget 1:4 ap1 Lönebidrag, miljoner kronor

	Utestående åtaganden	Prognos infriande år		
	2021	2022	2023	2024 -
Lönebidrag för anställning	3 617	3 102	513	1
Offentligt skyddat arbete	240	229	11	
Lönebidrag för utveckling i anställning	973	881	92	
Lönebidrag för trygghet i anställning	5 998	4 551	1 443	4
Personligt biträde	336	334	3	
Totalt bedömd anslagsbelastning	11 164	9 098	2 062	5

5 Tabeller

Snittkostnader för deltagare i program

Snittkostnad per deltagare					
	Prognos 200210	Prognos 200504	Prognos 200727	Prognos 201023	Prognos 210205
1:2 Aktivitetsstöd					
Jobb- & utvecklingsgarantin	7 500	7 700	8 100	8 500	8 300
Jobbgarantin för ungdomar	3 100	3 200	3 300	3 700	3 700
Arbetsmarknadsutbildning	9 200	9 700	10 000	10 500	10 900
Start av näringsverksamhet	13 000	13 700	14 100	14 500	15 500
Arbetspraktik	7 000	7 400	7 900	7 900	7 600
Förberedande utbildning	7 000	7 400	6 400	7 000	7 000
Projekt med arbetsmarknadspolitisk inriktning	7 000	7 400	4 300	5 000	5 300
Kartläggning vägledning rehabilitering	7 200	7 600	8 000	8 000	7 800
1:3 ap1 Arbetsmarknadspolitiska program och insatser					
Extratjänster	30 000	30 000	30 000	26 000	26 000
Introduktionsjobb	22 100	22 100	22 100	20 500	20 500
1:4 Lönebidrag och Samhall mm					
Lönebidrag för anställning	14 200	14 200	13 900	14 300	14 700
OSA	15 800	15 800	15 000	15 500	15 800
Lönebidrag för utveckling	18 900	18 900	18 800	19 200	19 700
Lönebidrag för trygghet	14 100	14 100	13 900	14 200	14 400
1:3 UO 13 Etableringsersättning till vissa nyanlända invandrare					
Etableringsprogrammet kartläggning	5 000	5 000	5 300	5 300	5 300
Etableringsprogrammet	6 300	6 300	6 500	6 500	6 500
Nystartsjobb					
Nystartsjobb	12 500	12 500	12 500	12 500	12 500
Yrkesintroduktionsanställning					
Yrkesintroduktionsanställning	5 000	5 000	5 000	5 000	5 000

Flöden i ramprogrammen och aktiviteter

Flöden i jobb och utvecklingsgarantin													
	2019		2020										
	dec	jan	feb	mar	apr	maj	jun	jul	aug	sep	okt	nov	dec
Förändring	3 130	1 179	-342	340	1 911	1 343	1 276	1 537	-933	33	-155	611	1 926
Inflöde	7 893	8 361	6 702	7 242	7 643	7 379	8 401	6 474	6 576	7 612	7 264	7 520	7 852
Utflöde	4 763	7 182	7 044	6 902	5 732	6 036	7 125	4 937	7 509	7 579	7 419	6 909	5 656

Flöden i jobbgarantin för ungdomar													
	2019		2020										
	dec	jan	feb	mar	apr	maj	jun	jul	aug	sep	okt	nov	dec
Förändring	847	151	238	-29	676	513	593	1 674	-235	2 434	734	811	1 055
Inflöde	2 426	2 384	2 257	2 143	2 552	2 510	3 069	3 563	3 238	5 880	3 955	3 810	3 768
Utflöde	1 579	2 233	2 019	2 172	1 876	1 997	2 476	1 889	3 473	3 446	3 221	2 999	2 713

Aktiviteter i jobb- och utvecklingsgarantin														
	2019		2020											
	dec	jan	feb	mar	apr	maj	jun	jul	aug	sep	okt	nov	dec	
Upphandlad tjänst		13%	12%	13%	15%	16%	16%	18%	20%	19%	20%	21%	22%	24%
Arbetsplatsförlagda aktiviteter		18%	16%	16%	18%	18%	18%	17%	16%	16%	17%	18%	19%	17%
Övriga aktiviteter		43%	38%	38%	39%	41%	41%	41%	40%	40%	39%	37%	36%	36%
Ingen aktivitet		26%	26%	24%	21%	19%	20%	20%	21%	22%	22%	22%	21%	22%

Kvarstående deltagare i etableringsuppdraget													
	2019		2020										
	dec	jan	feb	mar	apr	maj	jun	jul	aug	sep	okt	nov	dec
Kvarstående deltagare totalt i etableringsprogrammet	29 345	28 375	27 286	26 248	25 328	24 223	23 198	22 357	21 315	20 168	19 009	17 821	17 013
- med upprättad planering	28 673	27 717	26 667	25 608	24 742	23 774	22 783	21 888	20 889	19 818	18 680	17 502	16 597
- i kartläggning inför upprättande av planering	672	658	619	640	586	449	415	469	426	350	329	319	416
Nya deltagare etableringsprogrammet	696	748	789	825	706	692	632	401	513	661	550	499	385
Avslutat - personer som har lämnat etableringsuppdraget	3 136	2 396	2 323	2 442	2 098	2 143	2 080	1 613	2 016	2 221	2 100	2 017	1 567

Aktiviteter för deltagare i etableringsprogrammet													
	2019		2020										
	dec	jan	feb	mar	apr	maj	jun	jul	aug	sep	okt	nov	dec
Totalt antal deltagare i etableringsprogrammet (ej i kartläggning)	28 673	27 717	26 667	25 608	24 742	23 774	22 783	21 888	20 889	19 818	18 680	17 502	16 597
Arbets träning	330	344	340	362	311	257	190	158	143	154	170	168	142
Förstärkt arbets träning	114	114	105	95	82	68	64	53	52	41	59	61	65
Samhällsorientering	964	827	725	723	730	723	738	366	362	342	573	524	477
Nätverk, språkutveckling, förberedande insatser	5 950	5 461	5 307	5 429	5 452	5 171	4 762	4 359	4 068	3 863	3 676	3 490	3 147
Timanställning	59	55	57	66	60	67	70	69	55	60	71	60	57
Praktik	351	382	415	417	305	217	145	101	130	179	173	167	109
Arbetsmarknadsutbildning	401	391	363	350	295	276	246	214	207	186	184	161	142
Förberedande utbildning	3 060	2 977	2 921	2 811	2 813	2 850	2 876	2 589	2 486	2 471	2 294	2 124	1 713
Kartläggning, vägledning, rehabilitering	95	86	73	50	55	61	60	54	49	50	39	35	23
Reguljär utbildning	2 353	2 335	2 556	2 794	2 821	2 496	2 192	2 030	2 268	2 301	2 312	2 280	1 901
Sfi	10 061	9 320	9 528	10 625	10 906	10 655	10 255	9 617	9 442	9 440	9 258	9 364	8 705
Ingen registrerad aktivitet	10 472	10 458	9 527	7 786	7 153	6 883	6 599	6 565	5 945	5 157	4 543	3 658	3 913

* En person kan ha flera registrerade aktiviteter, varför antalet aktiviteter är fler än antalet deltagare

Prognos över arbets sökande med och utan arbetslöshets ersättning

Inskrivna arbets sökande som beräknas vara kassamedlemmar 2020 – 2024												
Tusentals sökande.												
	jan	feb	mar	apr	maj	jun	jul	aug	sep	okt	nov	dec
2020	116	112	112	125	132	143	156	152	152	157	149	151
2021	154	157	158	159	159	157	156	155	153	152	150	148
2022	141	140	139	138	137	136	133	132	131	130	128	127
2023	126	125	124	123	123	124	124	121	118	117	115	114
2024	111	110	109	109	108	109	109	107	104	105	104	103

Inskrivna arbets sökande (öppet arbetslösa, deltid och timanställda) som inte beräknas vara kassamedlemmar 2020 – 2024												
Tusentals sökande												
	jan	feb	mar	apr	maj	jun	jul	aug	sep	okt	nov	dec
2020	142	141	160	180	192	207	200	201	184	164	159	149
2021	151	153	155	156	156	157	156	155	153	152	150	148
2022	153	152	151	150	148	147	147	145	144	143	142	141
2023	142	141	140	139	139	139	140	137	133	132	130	128
2024	130	129	128	127	127	128	128	125	0	118	117	116

Deltagare i Folkhögskoleutbildningar

Antal kvarstående med beslut om deltagande i folkhögskolesatsningen för etableringsuppdraget													
Program	2019		2020										
	dec	jan	feb	mar	apr	maj	jun	jul	aug	sep	okt	nov	dec
Totalt	1 352	1 320	1 287	1 166	1 110	1 055	1 038	948	1 006	1 007	974	950	927
- varav kvinnor	833	811	799	721	682	632	628	570	609	639	631	621	601
- varav män	519	509	488	445	428	423	410	378	397	368	343	329	326

Antal kvarstående med beslut om deltagande i folkhögskoleutbildning i studiemotiverande syfte													
Program	2019		2020										
	dec	jan	feb	mar	apr	maj	jun	jul	aug	sep	okt	nov	dec
Totalt	741	782	904	1 151	1 085	1 145	1 015	964	1 047	1 329	1 461	1 489	1 268
- Utanför garantier	195	198	270	373	348	347	259	220	256	346	372	352	289
- varav kvinnor	103	107	146	211	203	204	156	134	147	185	204	185	167
- varav män	92	91	124	162	145	143	103	86	109	161	168	167	122
- JOB	376	405	421	515	489	574	561	566	605	590	671	689	640
- varav kvinnor	223	217	227	288	289	351	342	332	355	353	414	413	385
- varav män	153	188	194	227	200	223	219	234	250	237	257	276	255
- UGA	170	179	213	263	248	224	195	178	186	393	418	448	339
- varav kvinnor	58	70	90	111	97	87	76	68	67	137	160	174	137
- varav män	112	109	123	152	151	137	119	110	119	256	258	274	202
Andel deltagare från garantiprogrammen	74%	75%	70%	68%	68%	70%	74%	77%	76%	74%	75%	76%	77%

Antal kvarstående vid yrkesinriktade folkhögskoleutbildningar													
Program	2019		2020										
	dec	jan	feb	mar	apr	maj	jun	jul	aug	sep	okt	nov	dec
Totalt	164	145	131	76	56	45	8	8	25	28	29	30	22
- varav kvinnor	113	101	94	48	39	32	7	7	18	19	18	19	13
- varav män	51	44	37	28	17	13	1	1	7	9	11	11	9

Kvarstående deltagare i akademikerspåret korta vägen													
Program	2019		2020										
	dec	jan	feb	mar	apr	maj	jun	jul	aug	sep	okt	nov	dec
Totalt antal deltagare	1 654	1 869	2 114	2 365	3 555	4 319	5 434	5 332	5 186	5 244	5 391	5 052	3 345
Deltagare från garantiprogrammen	1 319	1 512	1 731	1 921	2 199	2 633	3 163	3 019	2 897	2 828	2 717	2 615	1 737
- varav kvinnor	817	943	1 061	1 169	1 348	1 622	1 936	1 843	1 755	1 729	1 679	1 581	1 038
- varav män	502	569	670	752	851	1 011	1 227	1 176	1 142	1 099	1 038	1 034	699
Deltagare från etableringsuppdraget	61	69	84	120	179	319	722	832	825	981	1 249	1 136	740
- varav kvinnor	32	34	45	62	96	149	288	329	310	403	518	447	279
- varav män	29	35	39	58	83	170	434	503	515	578	731	689	461
Övriga deltagare	175	161	161	155	987	1 101	1 155	1 059	947	917	830	676	368
- varav kvinnor	636	607	595	579	630	703	746	688	606	577	516	426	234
- varav män	342	340	348	343	357	398	409	371	341	340	314	250	134

Kvarstående deltagare yrkes- och studieförberedande moduler													
	2019		2020										
	dec	jan	feb	mar	apr	maj	jun	jul	aug	sep	okt	nov	dec
Totalt antal deltagare	1 654	1 869	2 114	2 365	3 555	4 319	5 434	5 332	5 186	5 244	5 391	5 052	3 345
Deltagare från jobb- och utvecklingsgarantin	1 319	1 512	1 731	1 921	2 199	2 633	3 163	3 019	2 897	2 828	2 717	2 615	1 737
- varav kvinnor	817	943	1 061	1 169	1 348	1 622	1 936	1 843	1 755	1 729	1 679	1 581	1 038
- varav män	502	569	670	752	851	1 011	1 227	1 176	1 142	1 099	1 038	1 034	699
Deltagare från jobbgarantin för ungdomar	61	69	84	120	179	319	722	832	825	981	1 249	1 136	740
- varav kvinnor	32	34	45	62	96	149	288	329	310	403	518	447	279
- varav män	29	35	39	58	83	170	434	503	515	578	731	689	461
Deltagare från etableringsuppdraget	175	161	161	155	987	1 101	1 155	1 059	947	917	830	676	368
- varav kvinnor	636	607	595	579	630	703	746	688	606	577	516	426	234
- varav män	342	340	348	343	357	398	409	371	341	340	314	250	134
Övriga deltagare	99	127	138	169	190	266	394	422	517	518	595	625	500
- varav kvinnor	70	91	92	117	121	164	246	277	341	354	405	431	336
- varav män	29	36	46	52	69	102	148	145	176	164	190	194	164

Nya övergångar till reguljära studier bland personer som är öppet arbetslösa och i program med aktivitetsstöd, inklusive tim- och deltidsanställda 2018 - 2020			
	2018	2019	2020
Totalt antal övergångar till studier	44 957	46 001	60 121
- varav kort utbildning	5 683	5 776	16 260
Avaktualiserad mot reguljära studier	30 579	33 705	50 248
- varav kort utbildning	0	0	12 125
Studier med etableringsplan	3 866	728	0
- varav kort utbildning	982	236	0
Studier i etableringsprogrammet (ej sfi)*	2 915	4965	4 435
- varav kort utbildning	1 219	2891	2 341
Förberedande insats - studier med aktivitetsstöd	3140	3 821	3 692
- varav kort utbildning	974	1353	1300
Deltidsstudier i JOB	1071	1365	1746
- varav kort utbildning	273	338	494
Utbildningskontrakt	3386	1 417	0
- varav kort utbildning	2235	958	0

Deltagare i tjänster

Kvarstående deltagare i Stöd och matchning													
	2019	2020											
	dec	jan	feb	mar	apr	maj	jun	jul	aug	sep	okt	nov	dec
Totalt antal deltagare	17 950	18 181	19 788	21 720	22 326	23 289	26 518	32 076	31 578	33 949	40 364	48 518	60 648
Deltagare från garantiprogrammen	15 885	16 071	17 546	19 281	19 807	20 339	21 773	24 831	23 305	24 394	26 703	28 147	31 111
- varav kvinnor	6 843	6 828	7 464	8 145	8 429	8 713	9 409	10 881	10 273	10 819	11 777	12 510	13 796
- varav män	9 042	9 243	10 082	11 136	11 378	11 626	12 364	13 950	13 032	13 575	14 926	15 637	17 315
Deltagare från etableringsuppdraget	913	885	857	828	757	748	808	909	804	812	804	774	795
- varav kvinnor	378	363	343	323	302	302	333	368	326	318	319	299	319
- varav män	535	522	514	505	455	446	475	541	478	494	485	475	476
Övriga deltagare	1 152	1 225	1 385	1 611	1 762	2 202	3 937	6 336	7 469	8 743	12 857	19 597	28 742
- varav kvinnor	582	607	673	787	848	1 056	1 808	2 887	3 561	4 323	6 477	9 517	13 602
- varav män	570	618	712	824	914	1 146	2 129	3 449	3 908	4 420	6 380	10 080	15 140

Kvarstående deltagare i Rusta och matcha													
	2019	2020											
	dec	jan	feb	mar	apr	maj	jun	jul	aug	sep	okt	nov	dec
Totalt antal deltagare					32	473	1 212	2 072	2 336	2 915	3 775	4 406	5 520
Deltagare från garantiprogrammen					32	413	957	1 472	1 620	1 919	2 310	2 586	3 169
- varav kvinnor					15	150	396	620	668	768	916	1 021	1 204
- varav män					17	263	561	852	952	1 151	1 394	1 565	1 965
Deltagare från etableringsuppdraget						11	45	70	76	76	79	75	77
- varav kvinnor						5	23	33	35	31	28	26	30
- varav män						6	22	37	41	45	51	49	47
Övriga deltagare						49	210	530	640	920	1 386	1 745	2 274
- varav kvinnor						21	93	219	271	407	620	791	1 040
- varav män						28	117	311	369	513	766	954	1 234

Kvarstående deltagare i tjänsten IPSU del A													
	2019	2020											
	dec	jan	feb	mar	apr	maj	jun	jul	aug	sep	okt	nov	dec
Totalt antal deltagare	11	43	22	48	30	28	27	13	25	21	31	42	11
- varav kvinnor	5	13	3	20	10	12	8	4	7	5	13	14	4
- varav män	6	30	19	28	20	16	19	9	18	16	18	28	7

Kvarstående deltagare i tjänsten IPSU del B													
	2019		2020										
	dec	jan	feb	mar	apr	maj	jun	jul	aug	sep	okt	nov	dec
Totalt antal deltagare	185	180	193	236	248	259	277	289	304	314	313	336	318
- varav kvinnor	55	56	51	62	75	82	87	89	91	100	95	103	96
- varav män	130	124	142	174	173	177	190	200	213	214	218	233	222

Kvarstående deltagare i tjänsten Yrkessvenska A													
	2019		2020										
	dec	jan	feb	mar	apr	maj	jun	jul	aug	sep	okt	nov	dec
Totalt antal deltagare	605	573	565	619	689	823	1 090	1 049	1 048	1 037	963	1 038	1 074
Deltagare från garantiprogrammen	378	363	353	375	411	502	683	679	699	707	639	696	720
- varav kvinnor	142	146	146	144	161	212	287	279	254	288	268	315	319
- varav män	236	217	207	231	250	290	396	400	445	419	371	381	401
Deltagare från etableringsuppdraget	175	161	161	155	191	203	238	233	177	172	169	155	148
- varav kvinnor	86	75	66	75	89	89	108	99	67	63	67	60	59
- varav män	97	93	90	102	102	114	130	134	110	109	102	95	89
Övriga deltagare	52	49	51	89	87	118	169	137	172	158	155	187	206
- varav kvinnor	20	19	21	34	37	56	66	45	47	44	44	60	65
- varav män	32	30	30	55	50	62	103	92	125	114	111	127	141

Kvarstående deltagare i tjänsten Yrkessvenska B													
	2019		2020										
	dec	jan	feb	mar	apr	maj	jun	jul	aug	sep	okt	nov	dec
Totalt antal deltagare	982	1 094	1 117	1 148	1 141	1 095	1 193	1 136	1 103	1 159	1 271	1 349	1 292
Deltagare från garantiprogrammen	626	725	699	694	700	630	676	640	635	631	625	640	598
- varav kvinnor	157	183	180	190	206	182	190	188	212	209	224	227	232
- varav män	469	542	519	504	494	448	486	452	423	422	401	413	366
Deltagare från etableringsuppdraget	175	161	161	155	104	90	99	89	77	61	59	59	46
- varav kvinnor	50	49	41	34	29	24	31	29	29	19	17	14	13
- varav män	105	99	87	88	75	66	68	60	48	42	42	45	33
Övriga deltagare	181	208	257	299	337	375	418	407	391	467	587	650	648
- varav kvinnor	66	98	116	128	149	188	206	206	194	227	260	285	287
- varav män	115	110	141	171	188	187	212	201	197	240	327	365	361

Kvarstående deltagare i tjänsten Introduktion till arbete

	2019		2020										
	dec	jan	feb	mar	apr	maj	jun	jul	aug	sep	okt	nov	dec
Totalt antal deltagare	2 354	2 613	3 107	3 642	4 341	5 031	5 821	6 109	5 910	6 553	7 120	7 526	7 910
Deltagare från garantiprogrammen	1 554	1 646	1 914	2 267	2 657	2 975	3 334	3 395	3 237	3 503	3 759	3 878	3 972
- varav kvinnor	902	961	1 109	1 303	1 480	1 673	1 864	1 900	1 816	1 971	2 118	2 212	2 278
- varav män	652	685	805	964	1 177	1 302	1 470	1 495	1 421	1 532	1 641	1 666	1 694
Deltagare från etableringsuppdraget	20	27	36	30	24	23	22	18	10	9	5	7	7
- varav kvinnor	13	17	21	14	12	11	12	11	5	5	2	6	6
- varav män	7	10	15	16	12	12	10	7	5	4	3	1	1
Övriga deltagare	780	940	1 157	1 345	1 660	2 033	2 465	2 696	2 663	3 041	3 356	3 641	3 931
- varav kvinnor	530	633	757	877	1 110	1 353	1 605	1 751	1 710	1 976	2 188	2 373	2 574
- varav män	250	307	400	468	550	680	860	945	953	1 065	1 168	1 268	1 357

Insatser för personer med funktionsnedsättning som innebär nedsatt arbetsförmåga

Antal kvarstående med beslut om SIUS

	2019		2020										
	dec	jan	feb	mar	apr	maj	jun	jul	aug	sep	okt	nov	dec
Kvarstående	10 854	10 771	10 890	11 268	11 371	11 241	10 454	10 311	10 021	9 732	9 577	9 539	9 622
- varav kvinnor	4 658	4 640	4 685	4 807	4 861	4 785	4 401	4 333	4 215	4 064	4 022	4 048	4 085
- varav män	6 196	6 131	6 205	6 461	6 510	6 456	6 053	5 978	5 806	5 668	5 555	5 491	5 537

Beslut om stöd till personligt biträde

	2019		2020										
	dec	jan	feb	mar	apr	maj	jun	jul	aug	sep	okt	nov	dec
Kvarstående	8 753	8 397	8 155	8 008	7 719	7 534	7 321	7 160	7 039	6 939	6 821	6 754	6 602
- varav kvinnor	3 384	3 232	3 166	3 116	2 978	2 901	2 819	2 751	2 711	2 682	2 675	2 672	2 603
- varav män	5 369	5 165	4 989	4 892	4 741	4 633	4 502	4 409	4 328	4 257	4 146	4 082	3 999
Nya beslut	618	769	567	702	657	655	653	448	380	626	745	673	546
- varav kvinnor	246	319	266	319	300	296	292	188	193	295	366	316	244
- varav män	372	450	301	383	357	359	361	260	187	331	379	357	302

Nya beslut om stöd till hjälpmedel

	2019		2020										
	dec	jan	feb	mar	apr	maj	jun	jul	aug	sep	okt	nov	dec
Antal fattade beslut	344	397	368	382	307	280	314	246	154	255	358	305	301
- varav kvinnor	196	231	215	205	168	151	178	136	83	134	227	160	156
- varav män	148	166	153	177	139	129	136	110	71	121	131	145	145

Nystartsjobb

Inflöde i nystartsjobb

	2019		2020										
	dec	jan	feb	mar	apr	maj	jun	jul	aug	sep	okt	nov	dec
Totalt	2 169	2 519	2 439	2 417	1 936	1 722	2 298	1 723	1 898	2 205	2 223	2 186	1 455
- varav kvinnor	690	904	843	696	579	468	657	481	624	664	705	658	516
- varav män	1 479	1 615	1 596	1 721	1 357	1 254	1 641	1 242	1 274	1 541	1 518	1 528	939
- varav från JOB	112	134	154	192	151	110	217	128	151	185	175	179	105
- varav funktionsnedsatta	163	178	180	198	147	148	182	126	143	155	145	142	104
- varav nyanlända	340	350	354	327	260	257	259	227	265	323	320	308	191

Kostnad per deltagare i nystartsjobb med olika nedsättning av skatteutgiften

	Andel av samtliga deltagare (procent)	Beräknad kostnad per deltagare/mån (kronor)
Nedsättning med 1 arbetsgivaravgift	19%	6 300
Nedsättning med 2 arbetsgivaravgift	16%	12 000
Nedsättning med 2,5 arbetsgivaravgift	65%	14 500
SUMMA	100%	12 500

Statistik över arbetslösa och deltagare i program

	Statistik arbetslöshet och deltagare i program					
	Fjärde kvartalet 2020			Fjärde kvartalet 2019		
	Totalt	Andel kvinnor	Andel män	Totalt	Andel kvinnor	Andel män
Kvarstående arbetssökande	684 700	48%	52%	593 600	48%	52%
Öppet arbetslösa	247 100	45%	55%	198 000	46%	54%
Deltagare i arbetsmarknads- politiska program	207 000	48%	52%	167 000	49%	51%
Inskrivna i jobb- och utvecklingsgarantin	121 900	49%	51%	109 400	48%	52%
Jobbgarantin för ungdomar	25 600	39%	61%	14 700	38%	62%

Andelen kvinnor och män med arbetslöshetsersättning				
		2018	2019	2020
Arbetssökande med inkomstrelaterad ersättning	<i>Kvinnor</i>	49%	49%	47%
	<i>Män</i>	51%	51%	53%
Arbetssökande med grundbeloppet	<i>Kvinnor</i>	44%	45%	43%
	<i>Män</i>	56%	55%	57%

Andelen kvinnor, män, utrikesfödda samt personer med funktionsnedsättning av de arbetssökande				
		2018	2019	2020
Kvarstående sökande totalt	<i>Kvinnor</i>	47%	48%	48%
	<i>Män</i>	53%	52%	52%
	<i>Utrikesfödda</i>	51%	51%	49%
	<i>Funktionsnedsättning</i>	27%	27%	23%
Öppet arbetslösa	<i>Kvinnor</i>	47%	47%	46%
	<i>Män</i>	53%	53%	54%
	<i>Utrikesfödda</i>	55%	51%	47%
	<i>Funktionsnedsättning</i>	11%	12%	9%
Sökande som fått arbete	<i>Kvinnor</i>	45%	46%	48%
	<i>Män</i>	55%	54%	52%
	<i>Utrikesfödda</i>	42%	41%	37%
	<i>Funktionsnedsättning</i>	16%	16%	13%
Deltidsarbetslösa	<i>Kvinnor</i>	66%	66%	65%
	<i>Män</i>	34%	34%	35%
	<i>Utrikesfödda</i>	42%	42%	40%
	<i>Funktionsnedsättning</i>	8%	8%	6%
Timanställda	<i>Kvinnor</i>	62%	62%	61%
	<i>Män</i>	38%	38%	39%
	<i>Utrikesfödda</i>	41%	41%	39%
	<i>Funktionsnedsättning</i>	47%	48%	5%

Andelen kvinnor, män, utrikesfödda samt personer med funktionsnedsättning av deltagare i arbetsmarknadspolitiska program		2019	2019	2020
Jobb- & utvecklingsgarantin	<i>Kvinnor</i>	47%	47%	48%
	<i>Män</i>	53%	53%	52%
	<i>Utrikesfödda</i>	59%	63%	65%
	<i>Funktionsnedsättning</i>	30%	28%	25%
Jobbgaranti för ungdomar	<i>Kvinnor</i>	40%	38%	38%
	<i>Män</i>	60%	62%	62%
	<i>Utrikesfödda</i>	37%	41%	39%
	<i>Funktionsnedsättning</i>	19%	18%	12%
Arbetsmarknadsutbildning	<i>Kvinnor</i>	23%	24%	29%
	<i>Män</i>	77%	76%	71%
	<i>Utrikesfödda</i>	63%	56%	49%
	<i>Funktionsnedsättning</i>	14%	21%	18%
Start av näringsverksamhet	<i>Kvinnor</i>	44%	48%	46%
	<i>Män</i>	56%	52%	54%
	<i>Utrikesfödda</i>	33%	32%	28%
	<i>Funktionsnedsättning</i>	13%	16%	16%
Arbetspraktik	<i>Kvinnor</i>	45%	47%	44%
	<i>Män</i>	55%	53%	56%
	<i>Utrikesfödda</i>	67%	56%	47%
	<i>Funktionsnedsättning</i>	28%	47%	53%
Förberedande insatser	<i>Kvinnor</i>	55%	59%	56%
	<i>Män</i>	45%	41%	44%
	<i>Utrikesfödda</i>	51%	38%	42%
	<i>Funktionsnedsättning</i>	39%	55%	44%
Etableringsprogrammet	<i>Kvinnor</i>	49%	57%	59%
	<i>Män</i>	51%	43%	41%
	<i>Funktionsnedsättning</i>	2%	2%	2%

Andelen kvinnor, män, utrikesfödda samt personer med funktionsnedsättning av deltagare i arbetsmarknadspolitiska program

		2019	2019	2020
Introduktionsjobb	<i>Kvinnor</i>	29%	34%	38%
	<i>Män</i>	71%	66%	62%
	<i>Utrikesfödda</i>	81%	81%	87%
	<i>Funktionsnedsättning</i>	10%	10%	7%
Extratjänster	<i>Kvinnor</i>	50%	54%	65%
	<i>Män</i>	50%	46%	35%
	<i>Utrikesfödda</i>	75%	82%	91%
	<i>Funktionsnedsättning</i>	17%	14%	9%
Lönebidrag för anställning	<i>Kvinnor</i>	40%	40%	40%
	<i>Män</i>	60%	60%	60%
	<i>Utrikesfödda</i>	18%	18%	18%
Skyddat arbete hos offentlig arbetsgivare	<i>Kvinnor</i>	29%	30%	31%
	<i>Män</i>	71%	70%	69%
	<i>Utrikesfödda</i>	24%	24%	23%
Lönebidrag för utveckling	<i>Kvinnor</i>	39%	41%	42%
	<i>Män</i>	61%	59%	58%
	<i>Utrikesfödda</i>	19%	19%	18%
Lönebidrag för trygghet	<i>Kvinnor</i>	41%	41%	41%
	<i>Män</i>	59%	59%	59%
	<i>Utrikesfödda</i>	14%	14%	14%
Nystartsjobb	<i>Kvinnor</i>	28%	29%	32%
	<i>Män</i>	72%	71%	68%
	<i>Utrikesfödda</i>	79%	83%	84%
	<i>Funktionsnedsättning</i>	9%	8%	8%
Yrkesintroduktionsanställning	<i>Kvinnor</i>	16%	16%	17%
	<i>Män</i>	84%	84%	83%
	<i>Utrikesfödda</i>	12%	13%	12%
	<i>Funktionsnedsättning</i>	1%	1%	1%